

Podmioty gospodarki narodowej w rejestrze REGON w województwie warmińsko-mazurskim Stan na koniec 2018 r.

↑ 1,4%

Wzrost liczby podmiotów
gospodarki narodowej

W województwie warmińsko-mazurskim w rejestrze REGON wpisanych było więcej podmiotów gospodarczych niż w roku poprzednim. W ogólnej liczbie podmiotów, jak w latach wcześniejszych, przeważała własność prywatna, a w niej osoby fizyczne prowadzące działalność gospodarczą.

Zmiany w liczbie podmiotów gospodarki narodowej

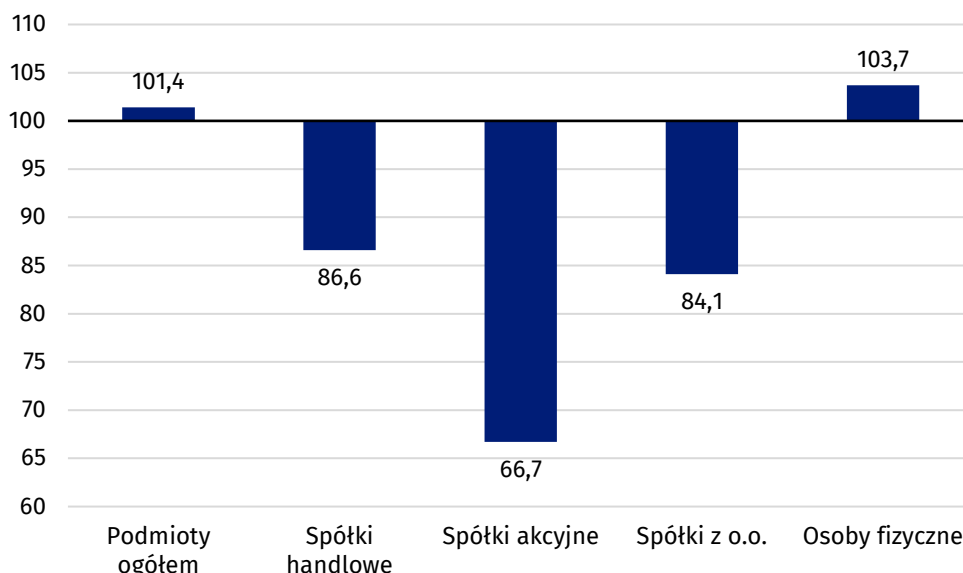
W województwie warmińsko-mazurskim w końcu grudnia 2018 r. w rejestrze REGON wpisanych było 127,1 tys. podmiotów gospodarki narodowej, co stanowiło 2,9% podmiotów zarejestrowanych w kraju. Liczba ta nie obejmuje osób prowadzących gospodarstwa indywidualne w rolnictwie, ani podmiotów o statusie jednostek lokalnych (zakładów, oddziałów, filii itp.). W stosunku do 2017 r. nastąpił jej wzrost o 1,4% (w kraju o 1,3%).

Biorąc pod uwagę formę prawną, 71,3% wszystkich podmiotów zarejestrowanych stanowiły osoby fizyczne prowadzące działalność gospodarczą. W końcu grudnia rejestr REGON zawierał 90,6 tys. takich podmiotów. Oznacza to, że liczba tych podmiotów w porównaniu z rokiem poprzednim zwiększyła się o 3,7%. Liczba zarejestrowanych osób prawnych i jednostek organizacyjnych niemających osobowości prawnej spadła w porównaniu z 2017 r. o 3,9%. Znaczącą zbiorowość wśród podmiotów stanowiły spółki. W końcu grudnia 2018 r. na terenie województwa zarejestrowanych było 14,6 tys. spółek. W porównaniu z rokiem ubiegłym ich liczba spadła o 7,7%. W rejestrze REGON odnotowano 8,0 tys. spółek handlowych (spadek o 13,4% do 2017 r.) i 6,5 tys. spółek cywilnych (wzrost o 0,3%). Wśród spółek handlowych wpisanych było 6,5 tys. (80,8%) spółek z ograniczoną odpowiedzialnością, 1,0 tys. (11,9%) spółek jawnych, 0,1 tys. (1,3%) spółek akcyjnych.

Na koniec 2018 r. w rejestrze REGON wpisanych było 127,1 tys. podmiotów

Ponad 71% podmiotów zarejestrowanych w rejestrze REGON to osoby fizyczne. W porównaniu z rokiem poprzednim ich liczba wzrosła o 3,7%

Wykres 1. Zmiany w liczbie podmiotów gospodarki narodowej w rejestrze REGON w 2018 r.
2017=100



Ponadto w rejestrze REGON zarejestrowanych było 5,0 tys. stowarzyszeń i organizacji społecznych, 0,6 tys. fundacji, 0,5 tys. spółdzielni oraz 1 przedsiębiorstwo państwowe. W stosunku do poprzedniego roku wzrosła liczba fundacji (o 1,6%), spadła natomiast liczba spółdzielni (o 26,9%), stowarzyszeń i organizacji społecznych (o 4,2%) oraz przedsiębiorstw (o 66,7%, tj. o 2 jednostki). W strukturze podmiotów dominowały sekcje: handel; naprawa pojazdów samochodowych (19,4% ogółu podmiotów zarejestrowanych w rejestrze REGON), budownictwo (12,8%), obsługa rynku nieruchomości (9,4%) i przetwórstwo przemysłowe (7,9%).

Struktura podmiotów gospodarki narodowej według wybranych sekcji PKD

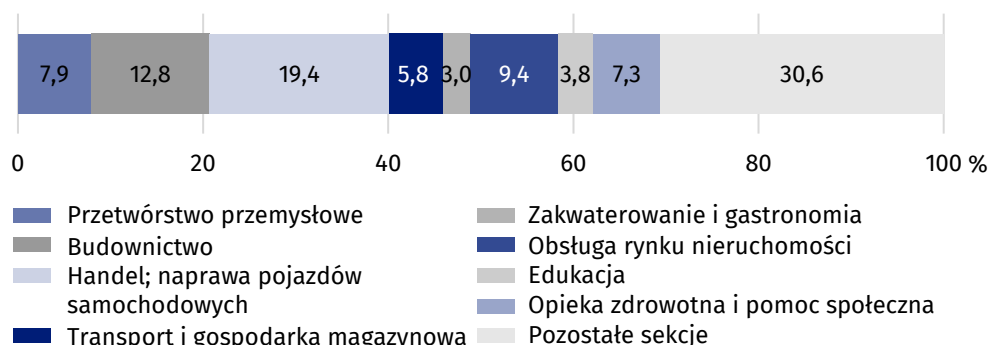
W 2018 r., podobnie jak w roku ubiegłym, większość ogólnej liczby podmiotów (95,7%) stanowił sektor prywatny (121 683 podmioty, wzrost w stosunku do 2017 r. o 1,5%). Ponad 74% podmiotów tego sektora to osoby fizyczne prowadzące działalność gospodarczą. Podmioty sektora prywatnego najczęściej zajmowały się działalnością w sekcjach: handel; naprawa pojazdów samochodowych (20,2%), budownictwo (13,3%), przetwórstwo przemysłowe (8,3%), obsługa rynku nieruchomości oraz działalność profesjonalna, naukowa i techniczna (po 8,1%).

W sektorze publicznym zarejestrowane były 5 033 jednostki, tj. o 1,2% mniej niż w poprzednim roku. Jednostki tego sektora stanowiły 4,0% ogółu zarejestrowanych podmiotów. Największą liczebnością wykazały się sekcje: obsługa rynku nieruchomości (40,6%), edukacja (29,8%).

Niemal 96% wszystkich podmiotów należało do sektora prywatnego. Prawie ¾ z nich to osoby fizyczne prowadzące działalność gospodarczą

Wykres 2. Struktura podmiotów gospodarki narodowej według wybranych sekcji PKD w 2018 r.

Stan w dniu 31 XII



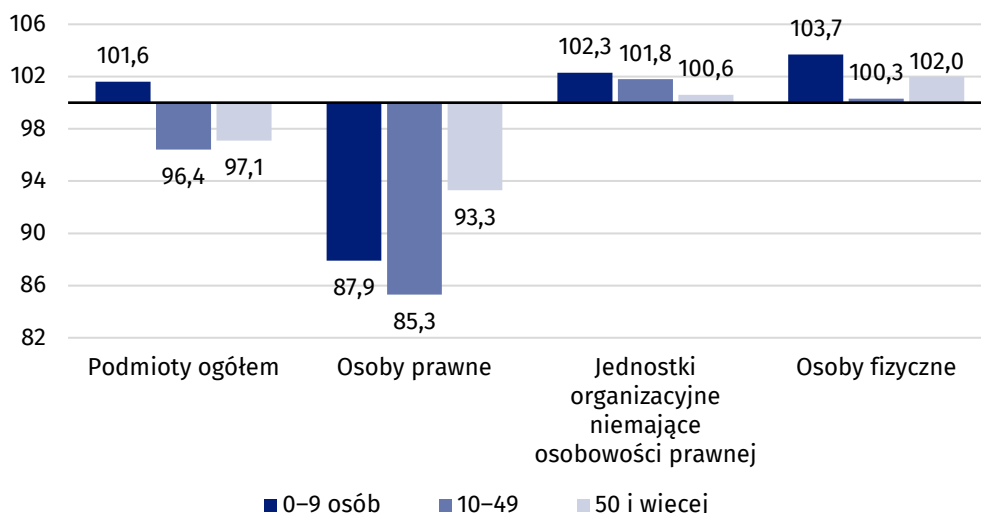
Struktura podmiotów według klas wielkości

Struktura podmiotów według klas wielkości ukazuje, iż przeważającą część, podobnie jak w roku ubiegłym, stanowiły podmioty o liczbie pracujących do 9 osób (95,8% ogólnej liczby podmiotów). Udział podmiotów o liczbie pracujących 10–49 osób wyniósł 3,4%, a jednostek o liczbie pracujących powyżej 50 osób – 0,8%. Podmioty zatrudniające do 9 osób najczęściej prowadziły działalność w sekcji: handel; naprawa pojazdów samochodowych (19,6% w tej grupie podmiotów), budownictwo (13,0%) oraz obsługa rynku nieruchomości (9,7%). W grupie podmiotów zatrudniających od 10 do 49 osób dominowały jednostki edukacji (23,3% w tej grupie podmiotów), przetwórstwa przemysłowego (16,2%) oraz handlu (15,4%), a podmioty zatrudniające 50 osób i więcej zajmowały się najczęściej przetwórstwem przemysłowym (25,1% w tej grupie podmiotów), edukacją (20,1%), administracją publiczną i obroną narodową (11,2%). W porównaniu z poprzednim rokiem przybyło podmiotów gospodarczych w grupie o liczbie pracujących do 9 osób (wzrost o 1,6%). W pozostałych dwóch grupach liczba podmiotów zmniejszyła się. W grupie podmiotów zatrudniających od 10 do 49 osób nastąpił spadek o 3,6%, a 50 osób i więcej o 2,9%.

Wśród podmiotów zarejestrowanych w rejestrze REGON dominowały podmioty o liczbie pracujących do 9 osób, które stanowiły prawie 96%

Wykres 3. Zmiany w liczbie podmiotów gospodarki narodowej według wybranych form prawnych oraz klas wielkości w 2018 r.

2017=100



W 2018 r. nastąpił spadek liczby osób prawnych (o 12,1%), przy czym największy w przypadku podmiotów o liczbie pracujących od 10 do 49 osób (o 14,7%). Wzrosła natomiast liczba osób fizycznych prowadzących działalność gospodarczą (o 3,7%). Wzrost objął wszystkie klasy wielkości w tej grupie podmiotów, największy w grupie o liczbie pracujących do 9 osób (o 3,7%). Zwiększeniu uległa również liczba jednostek organizacyjnych niemających osobowości prawnej (o 2,2%), w największym stopniu w grupie podmiotów o liczbie pracujących do 9 osób (o 2,3%).

Podmioty nowe, wyrejestrowane i z zawieszoną działalnością w rejestrze REGON

W 2018 r. w województwie do rejestru REGON wpisanych zostało 12,3 tys. nowych podmiotów gospodarczych, tj. o 14,3% więcej niż przed rokiem, w tym 10,6 tys. osób fizycznych prowadzących działalność gospodarczą, 854 spółki, 186 stowarzyszeń i organizacji społecznych, 56 fundacji i 12 spółdzielni. Wpisane podmioty rozpoczynały działalność związaną głównie z budownictwem (23,1% ogółu nowych podmiotów), handlem i naprawami (15,3%), działalnością profesjonalną, naukową i techniczną (8,2%), przetwórstwem przemysłowym (7,6%).

W 2018 r. z rejestru REGON województwa warmińsko-mazurskiego wykreślono 10,2 tys. podmiotów gospodarczych, tj. o 7,0% więcej niż w 2017 r., w tym 6,9 tys. osób fizycznych prowadzących działalność gospodarczą, 2,1 tys. spółek, 407 stowarzyszeń i organizacji społecznych, 228 spółdzielni i 45 fundacji. Największą liczbę wyrejestrowanych podmiotów odnotowano w sekcjach: handel; naprawa pojazdów samochodowych (25,0% ogółu wykreślonych podmiotów w 2018 r.), budownictwo (16,2%), przetwórstwo przemysłowe (10,6%), działalność profesjonalna, naukowa i techniczna (6,5%).

Na koniec 2018 r. w rejestrze REGON odnotowano 11,9 tys. podmiotów gospodarki narodowej z zawieszoną działalnością gospodarczą, tj. o 1,6 tys. (o 15,2%) więcej niż w roku poprzednim. Osób fizycznych prowadzących działalność gospodarczą było 11,5 tys., tj. o 14,7% więcej niż w 2017 r. Najwięcej podmiotów z zawieszoną działalnością odnotowano w budownictwie – 2,8 tys. (23,6% ogółu podmiotów z zawieszoną działalnością), handlu; naprawie pojazdów samochodowych – 2,2 tys. (18,1%), przetwórstwie przemysłowym – 1,1 tys. (9,4%).

Podmioty w ujęciu terytorialnym

Na terenie województwa warmińsko-mazurskiego widoczne było zróżnicowanie liczby podmiotów. Według stanu w końcu 2018 r., podobnie jak rok wcześniej, najwięcej podmiotów gospodarczych funkcjonowało na terenie Olsztyna (18,1%) i Elbląga (9,9%). W obu miastach oraz w powiecie olsztyńskim zanotowano największą liczbę osób fizycznych prowadzących działalność gospodarczą (Olsztyn – 16,8%, powiat olsztyński

W 2018 r. do rejestru REGON wpisano więcej nowych podmiotów niż z niego wyrejestrowano – o 2,1 tys., tj. o 20,5%

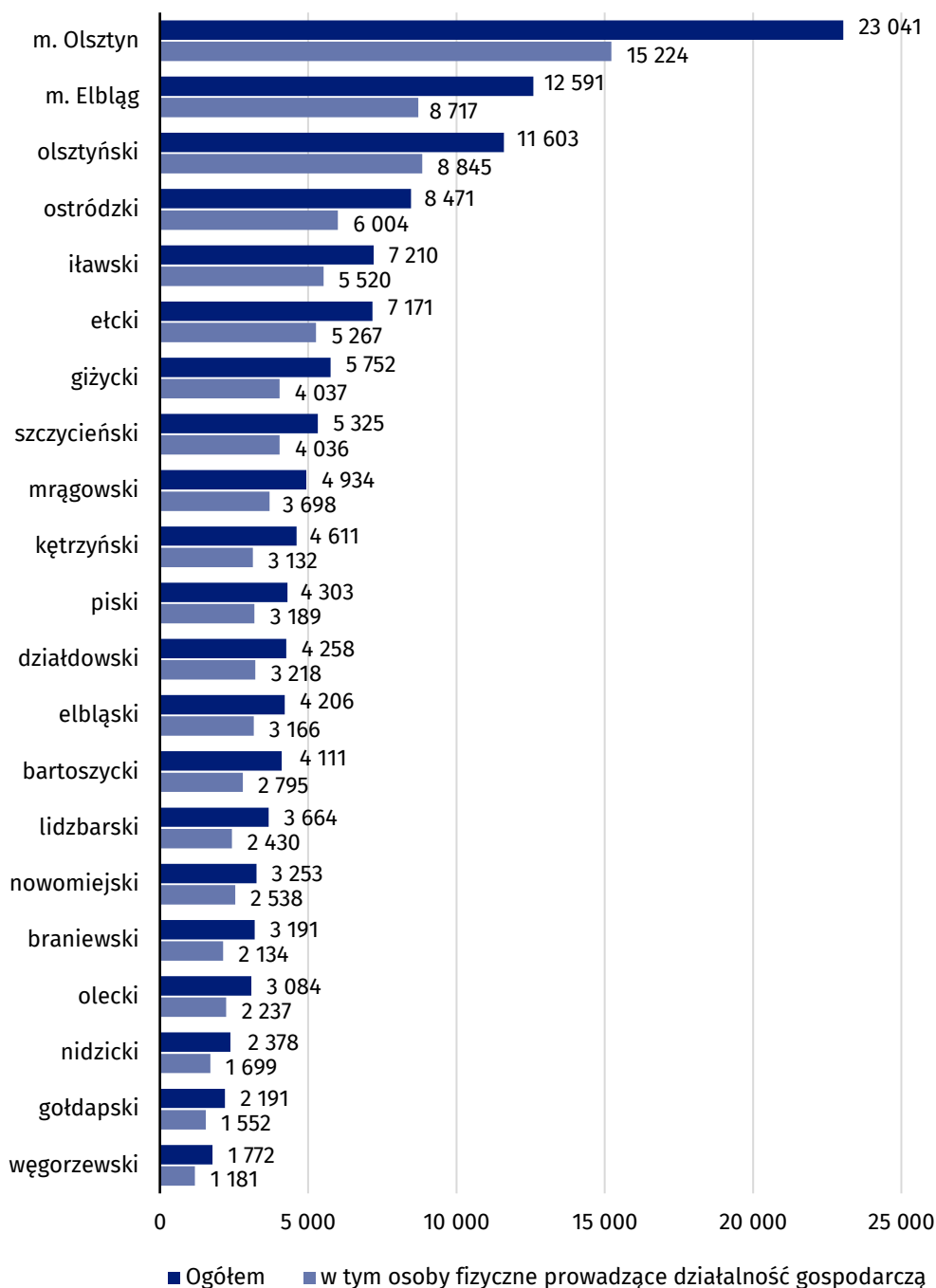
Nastąpiło zwiększenie liczby podmiotów z zawieszoną działalnością gospodarczą

Najwięcej podmiotów prowadziło działalność gospodarczą w Olsztynie, najmniej w powiecie węgorzewskim

– 9,8%, Elbląg – 9,6%). Podobnie jak w roku 2017, najmniej podmiotów funkcjonowało w powiatach: węgorzewskim (1,4%), gołdapskim (1,7%) i nidzickim (1,9%).

Wykres 4. Podmioty gospodarki narodowej według powiatów w 2018 r.

Stan w dniu 31 XII



O poziomie przedsiębiorczości na danym obszarze świadczy wskaźnik przedsiębiorczości, który może być liczony liczbą podmiotów gospodarczych na 1000 ludności zamieszkującej dany obszar. W 2018 r. na 1000 mieszkańców województwa warmińsko-mazurskiego (ludność według stanu w dniu 30 VI) przypadło 89 podmiotów gospodarki narodowej (w 2017 r. – 87). W kraju wskaźnik ten był wyższy i wyniósł 114 (w 2017 r. – 112).

W 2018 r. wskaźnik przedsiębiorczości był wyższy niż rok wcześniej

Biorąc pod uwagę wskaźnik przedsiębiorczości, największą aktywnością gospodarczą w województwie wykazali się mieszkańcy Olsztyna (133) i Elbląga (104) oraz powiatów: giżyckiego (101), mrągowskiego (98) i olsztyńskiego (93). Najniższy natomiast wskaźnik przedsiębiorczości charakteryzował powiat działdowski (65).

Mapa 1. Podmioty gospodarki narodowej na 1000 ludności^a według powiatów w 2018 r.

Stan w dniu 31 XII



a Stan ludności w dniu 30 VI 2018 r.

Tablica 1. Podmioty gospodarki narodowej według wybranych form prawnych oraz sekcji PKD w 2018 r.

Stan w dniu 31 XII

WYSZCZEGÓLNIENIE	Ogółem	W tym								
		przedsiębiorstwa państwowe	spółki handlowe	kapitałowe	osobowe	spółki cywilne	spółdzielnie	fundacje	stowarzyszenia i organizacje społeczne	osoby fizyczne prowadzące działalność gospodarczą
OGÓŁEM	127 120	1	7 984	6 554	1 430	6 548	524	648	5 013	90 619
w tym:										
Rolnictwo, leśnictwo łowiectwo i rybactwo	4 102	1	440	407	33	154	45	-	114	3 245
Przemysł	11 011	-	1 724	1 490	234	877	47	1	-	8 334
w tym przetwórstwo przemysłowe	10 096	-	1 306	1 096	210	812	42	-	-	7 932
Budownictwo	16 233	-	789	669	120	538	28	-	-	14 869
Handel; naprawa pojazdów samochodowych ^Δ	24 619	-	1 678	1 205	473	2 663	102	-	-	20 164
Transport i gospodarka magazynowa	7 355	-	315	262	53	280	3	-	1	6 733
Zakwaterowanie i gastronomia	3 829	-	325	288	37	415	15	1	-	3 026
Informacja i komunikacja	2 505	-	370	354	16	118	4	1	-	2 011
Działalność finansowa i ubezpieczeniowa	3 387	-	180	152	28	84	20	-	72	3 026
Obsługa rynku nieruchomości ^Δ	11 965	-	429	361	68	149	196	-	1	1 186
Działalność profesjonalna, naukowa i techniczna	9 969	-	719	636	83	530	6	1	-	8 661
Administrowanie i działalność wspierająca ^Δ	3 630	-	372	338	34	182	16	1	2	3 050
Edukacja	4 788	-	133	123	10	79	4	4	63	2 273
Opieka zdrowotna i pomoc społeczna	9 279	-	347	122	225	230	19	5	2	8 310
Działalność związana z kulturą, rozrywką i rekreacją	2 576	-	86	74	12	107	15	8	1 038	1 051
Pozostała działalność usługowa	10 529	-	63	59	4	141	3	509	3 022	4 678

(Δ) – oznacza, że nazwy zostały skrócone w stosunku do PKD 2007.

Opracowanie merytoryczne:

Mariola Kardasińska
Warmińsko-Mazurski Ośrodek Badań Regionalnych
tel.: 55 230 50 65
e-mail: m.kardasinska@stat.gov.pl

Rzeczoznawstwo:

Agnieszka Wobolewicz
Warmińsko-Mazurski Ośrodek Badań Regionalnych
tel.: 89 524 36 16
e-mail: a.wobolewicz@stat.gov.pl

Współpraca z mediami:

Małgorzata Wilczopolska
Warmińsko-Mazurski Ośrodek Badań Regionalnych
tel.: 89 524 36 63
e-mail: m.wilczopolska@stat.gov.pl



olsztyn.stat.gov.pl



[@Olsztyn_STAT](https://twitter.com/Olsztyn_STAT)



[@GlownyUrzadStatystyczny](https://www.facebook.com/GlownyUrzadStatystyczny)

Powiązane opracowania

[Zmiany strukturalne grup podmiotów gospodarki narodowej w rejestrze REGON, I półrocze 2018 r.](#)

[Zmiany strukturalne grup podmiotów gospodarki narodowej w rejestrze REGON w województwie warmińsko-mazurskim, 2017 r.](#)

[Biuletyn Statystyczny Województwa Warmińsko-Mazurskiego – III kwartał 2018 r.](#)

[Komunikat o sytuacji społeczno-gospodarczej województwa warmińsko-mazurskiego w grudniu 2018 r.](#)

[Raport o sytuacji społeczno-gospodarczej województwa warmińsko-mazurskiego w 2017 r.](#)

Temat dostępny w bazach danych

[Bank Danych Lokalnych \(BDL\)](#)

Ważniejsze pojęcia dostępne w słowniku

[Podmiot gospodarki narodowej](#)