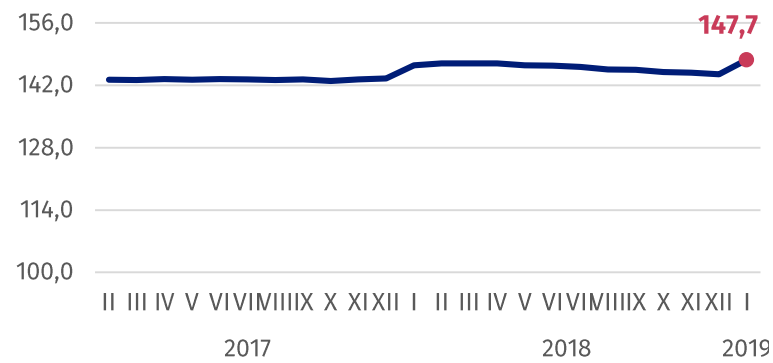
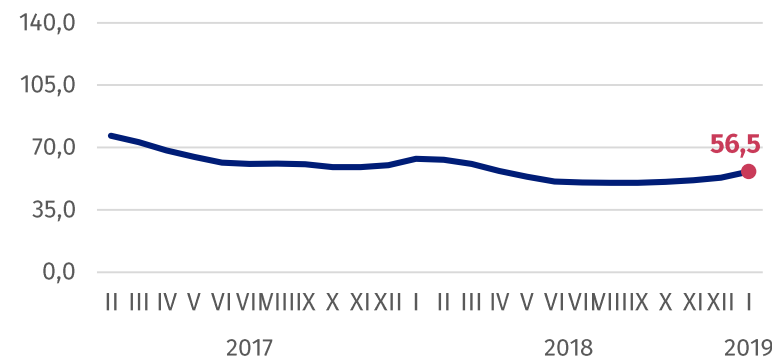


# SYTUACJA SPOŁECZNO-EKONOMICZNA WOJEWÓDZTWA WARMIŃSKO-MAZURSKIEGO – STYCZEŃ 2019

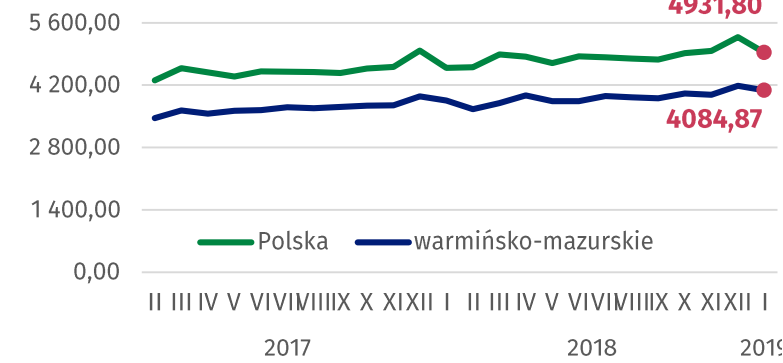
**PRZECIĘTNE ZATRUDNIENIE W SEKTORZE PRZEDSIĘBIORSTW<sup>a</sup>**  
w tysiącach osób



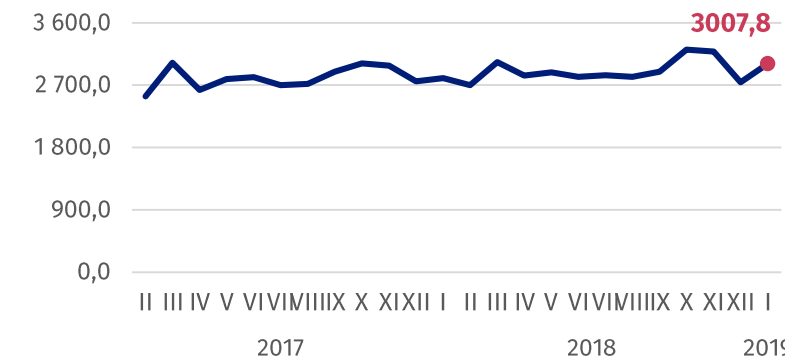
**BEZROBOCIE REJESTROWANE<sup>c</sup>**  
liczba bezrobotnych w tys. osób



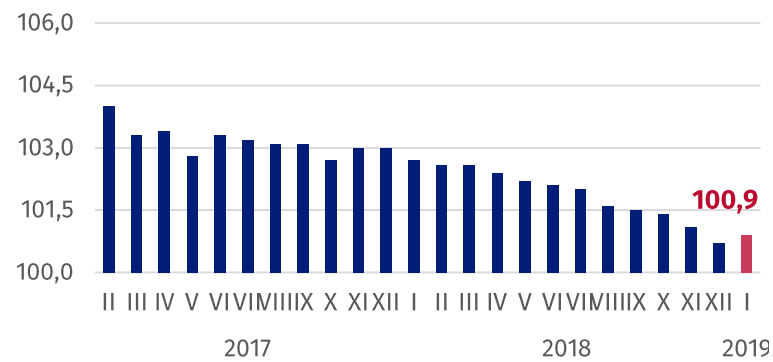
**PRZECIĘTNE MIESIĘCZNE WYNAGRODZENIE BRUTTO W SEKTORZE PRZEDSIĘBIORSTW<sup>a</sup>**  
w zł



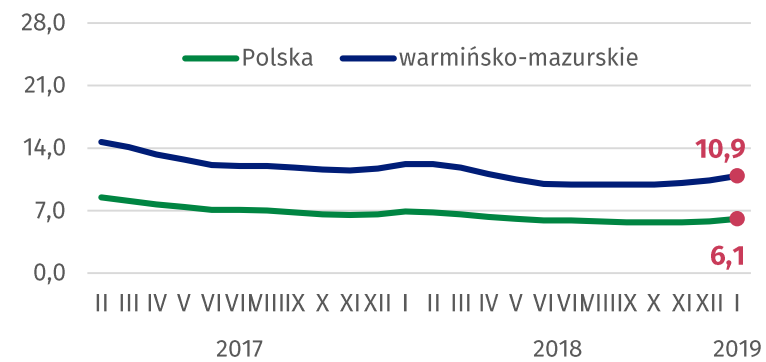
**PRODUKCJA SPRZEDANA PRZEMYSŁU<sup>a</sup>**  
w mln zł



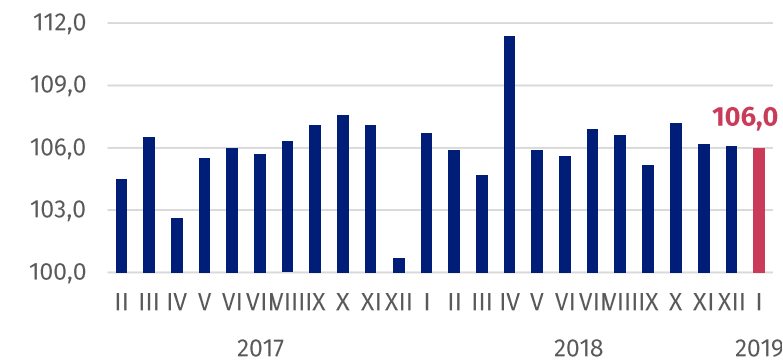
analogiczny okres roku poprzedniego = 100



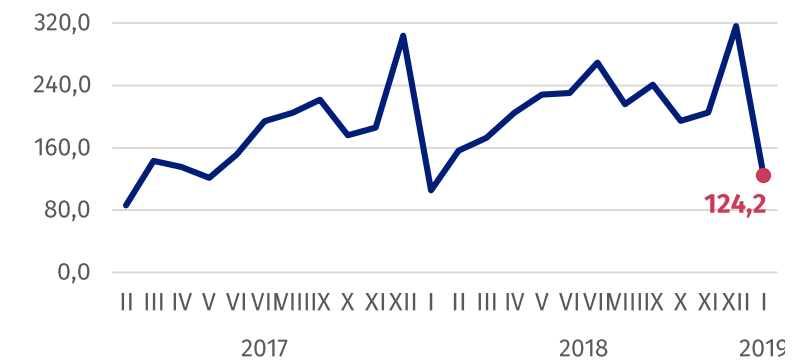
stopa bezrobocia<sup>d</sup> w %



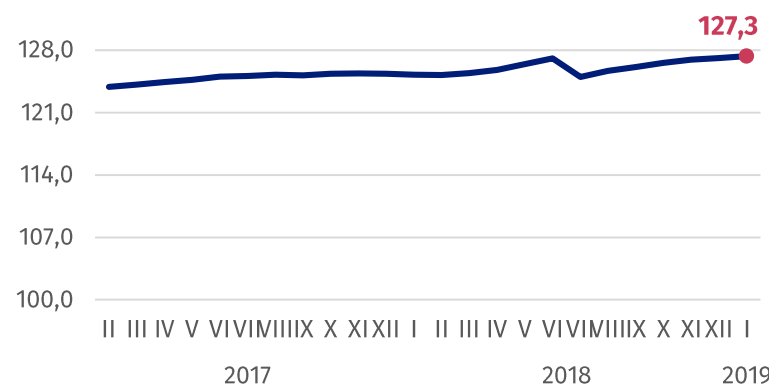
analogiczny okres roku poprzedniego = 100



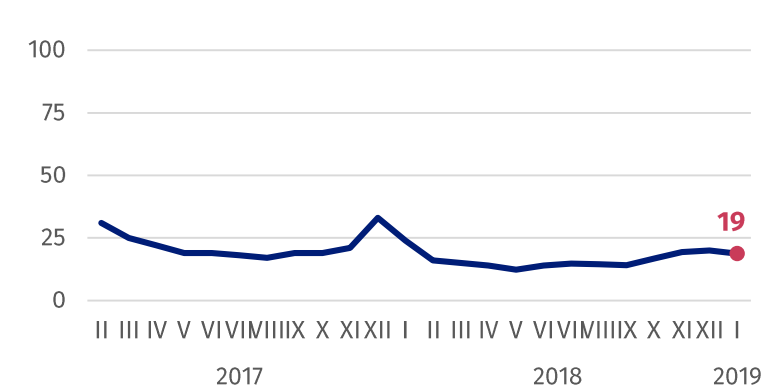
**PRODUKCJA BUDOWLANO-MONTAŻOWA<sup>a</sup>**  
w mln zł



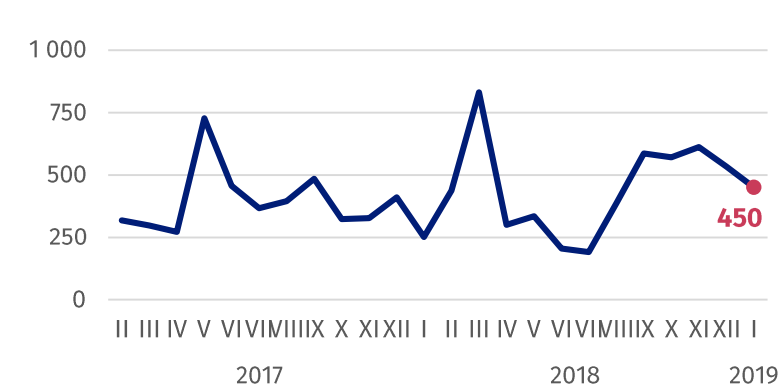
**PODMIOTY GOSPODARKI NARODOWEJ<sup>b</sup>**



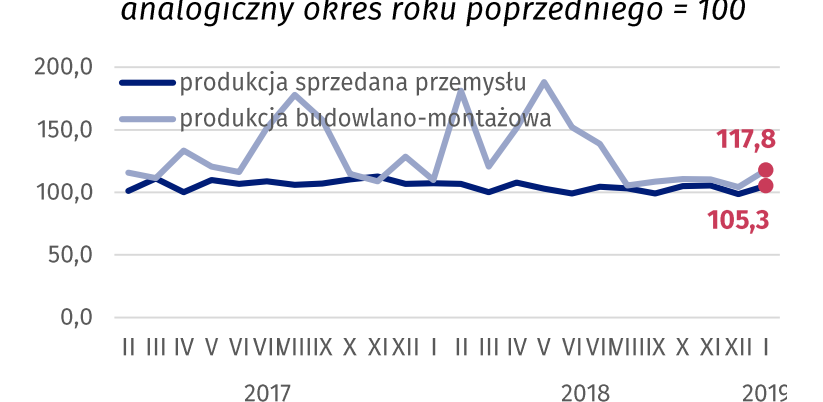
liczba bezrobotnych na 1 ofertę pracy



**MIESZKANIA ODDANE DO UŻYTKOWANIA**



**DYNAMIKA PRODUKCJI SPRZEDANEJ PRZEMYSŁU<sup>e</sup> ORAZ PRODUKCJI BUDOWLANO-MONTAŻOWEJ<sup>f</sup>**  
analogiczny okres roku poprzedniego = 100



a W przedsiębiorstwach, w których liczba pracujących przekracza 9 osób. b Bez osób prowadzących gospodarstwa indywidualne w rolnictwie. c Stan w końcu okresu. d Udział zarejestrowanych bezrobotnych w cywilnej ludności aktywnej zawodowo, szacowanej na koniec każdego miesiąca. e W cenach stałych. f W cenach bieżących.