


22 MARCA

ŚWIATOWY DZIEŃ WODY



URZĄD STATYSTYCZNY
W OLSZTYNIE

gospodarowanie wodą w woj. warmińsko-mazurskim w 2015 r.



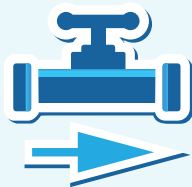
zużycie wody
w gospodarstwach domowych
[ogółem na 1 mieszkańca]

31,5 m³




ludność korzystająca
z sieci wodociągowej
[w % ogółu ludności]

94,7%



woda dostarczona
gospodarstwu domowemu

45,4 hm³



gruntów województwa
warmińsko-mazurskiego
znajduje się pod wodami

1 MIEJSCE W POLSCE!

oczyszczanie ścieków w 2015 r.



oczyszczane ścieki
przemysłowe i komunalne
odprowadzone do wód lub do ziemi
[% wymagających oczyszczenia]

przeciętne ceny detaliczne w grudniu 2016 r.



zimna woda z miejskiej
sieci wodociągowej [za 1m³]

3,22 zł



ciepła woda [za 1m³]

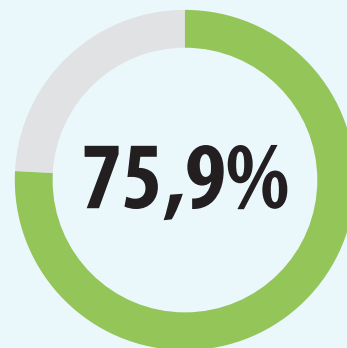
19,45 zł



przeciętne spożycie wód
mineralnych i źródłanych
[miesięczne na 1 osobę]

4,12 l

wody mineralne i źródlane w 2015 r.



ludność korzystająca
z oczyszczalni ścieków
[w % ludności ogółem]