
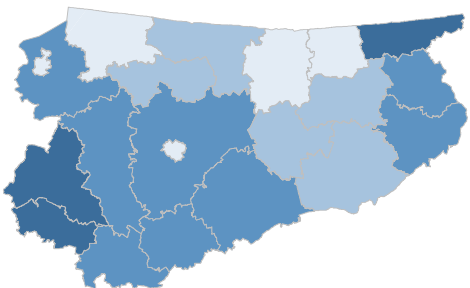



Udział dzieci w ludności ogółem według powiatów (%)



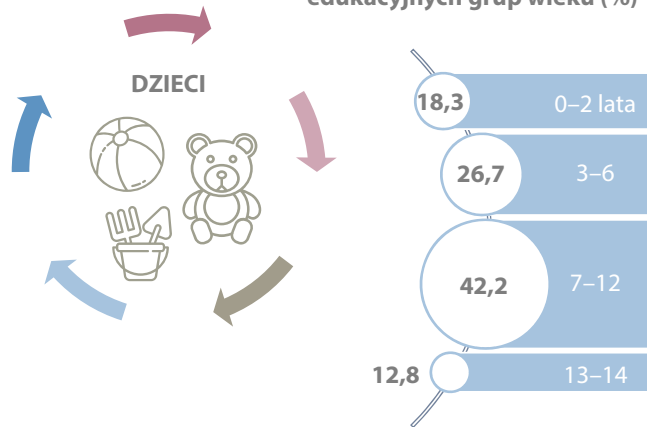
Dzieci według płci (%)



dziewczynki 48,5
chłopcy 51,5

W 2016 roku w województwie warmińsko-mazurskim mieszkało **219,5 tys. dzieci** (27,2% mniej niż w 2000 roku). Dzieci stanowiły **15,3%** ludności zamieszkałej w województwie (*5 lokata wśród województw w Polsce*).

Dzieci według edukacyjnych grup wieku (%)

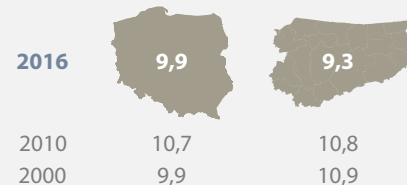


Dzieci według miejsca zamieszkania (%)



miasto 51,5
wieś 44,9

Wskaźnik liczby urodzeń na 1 000 ludności



W 2016 roku w województwie warmińsko-mazurskim urodziło się **13,4 tys. dzieci** (13,9% mniej niż w 2000 roku).



Spośród wszystkich urodzonych dzieci **44,6%** było pierwszymi dziećmi dla swoich matek.

Urodzenia według liczebności

13 086
Urodzenia pojedyncze

351
Bliźnięta

6
Trojaczki



URODZENIA



38,2% kobiet w ciąży rodziło po raz drugi, **1,3%** po raz trzeci, a **6,0%** kobiet rodziło po raz czwarty lub kolejny.

Urodzenia według płci (%)



dziewczynki 49,1
chłopcy 50,9

Najwięcej dzieci urodziło się we **wrześniu** (9,2%), a najmniej w **styczniu** (8,0%). Dniem tygodnia, w którym dzieci rodziły się najczęściej był **wtorek** (16,5%).

