

Dane za 2016 r.



1 627 ↑ **6,0%**
liczba wypadków drogowych

w tym **215** wypadków drogowych z udziałem nietrzeźwych uczestników ruchu



158 ↑ **12,9%**
liczba ofiar śmiertelnych w wypadkach drogowych

w tym **28** ofiar śmiertelnych w wypadkach drogowych z udziałem nietrzeźwych uczestników ruchu



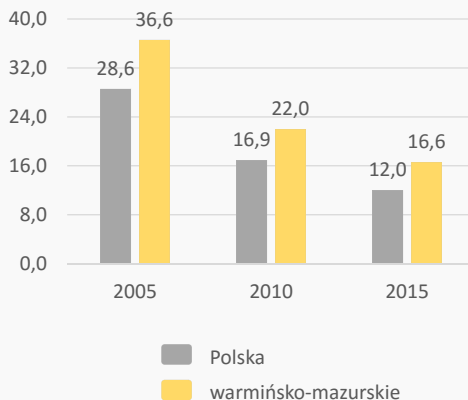
2 025 ↑ **8,3%**
liczba rannych w wypadkach drogowych

w tym **269** osób rannych w wypadkach drogowych z udziałem nietrzeźwych uczestników ruchu

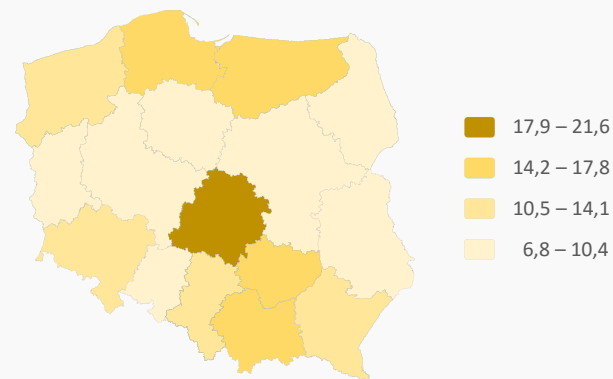
↑ wzrost w stosunku do roku poprzedniego

Źródło: dane Komendy Głównej Policji.

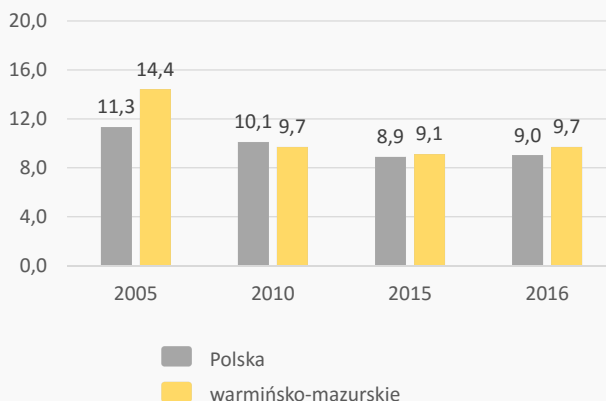
Liczba wypadków na 10 tys. pojazdów silnikowych



Liczba wypadków na 10 tys. pojazdów silnikowych według województw w 2015 r.



Liczba ofiar śmiertelnych na 100 wypadków



Liczba ofiar śmiertelnych na 100 wypadków według województw w 2016 r.

