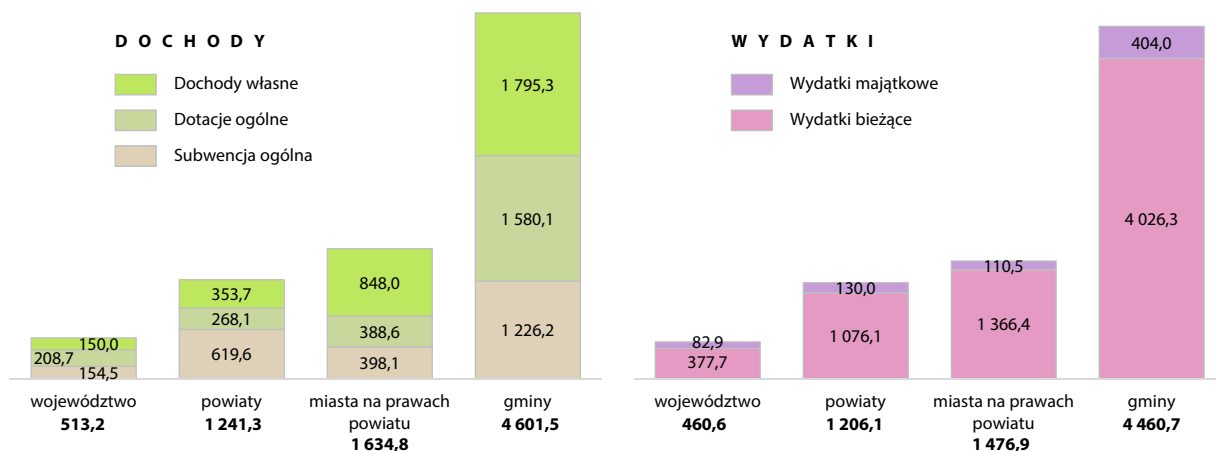
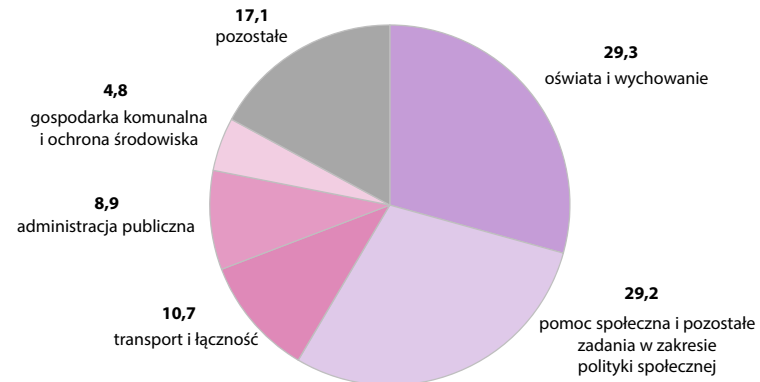


# BUDŻETY JEDNOSTEK SAMORZĄDU TERYTORIALNEGO W WOJEWÓDZTWIE WARMIŃSKO-MAZURSKIM W 2016 R.

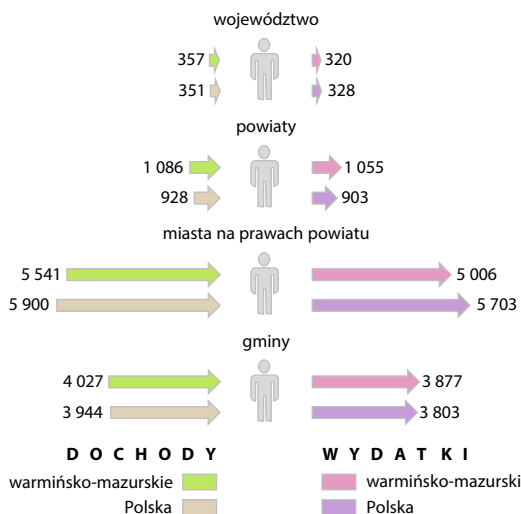
## Dochody i wydatki budżetów jednostek samorządu terytorialnego według rodzajów (mln zł)



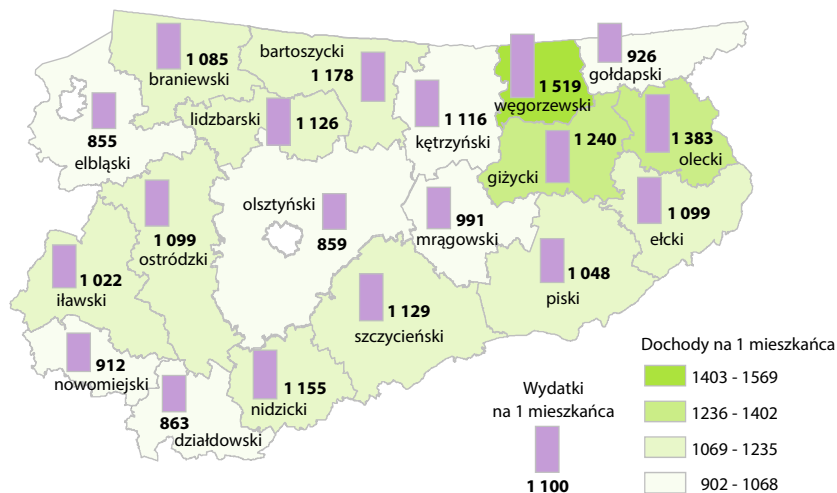
## Struktura wydatków budżetów jednostek samorządu terytorialnego według wybranych działów (%)



## Dochody i wydatki budżetów jednostek samorządu terytorialnego na 1 mieszkańca (zł)



## Dochody i wydatki budżetów powiatów na 1 mieszkańca (zł)



## Gminy o najwyższym dochodzie na 1 mieszkańca (zł)



## Gminy o najniższym dochodzie na 1 mieszkańca (zł)

