

# BEZROBOCIE W WOJEWÓDZTWIE WARMIŃSKO-MAZURSKIM – stan na koniec I kwartału 2019 r.



liczba bezrobotnych  
**53 708** ↓ **11,7%** (5,5% ogółu bezrobotnych w Polsce)

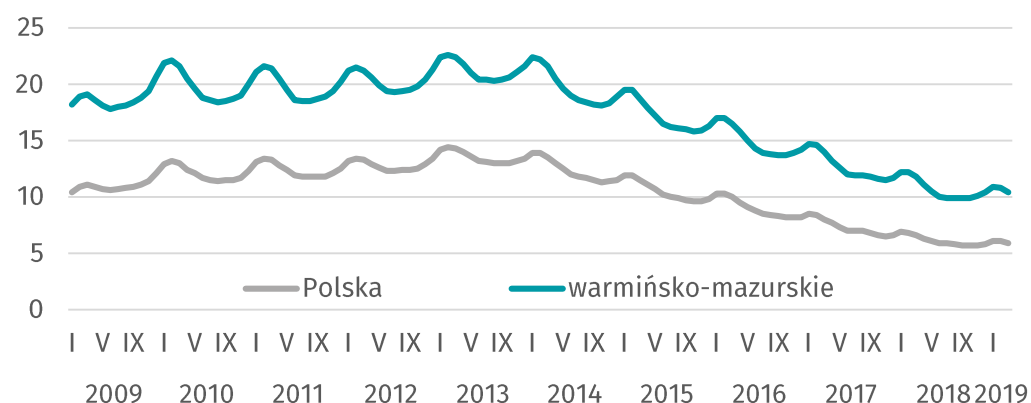
liczba bezrobotnych na 1 ofertę pracy  
**16** ↑ **7,0%** (w kraju 12)



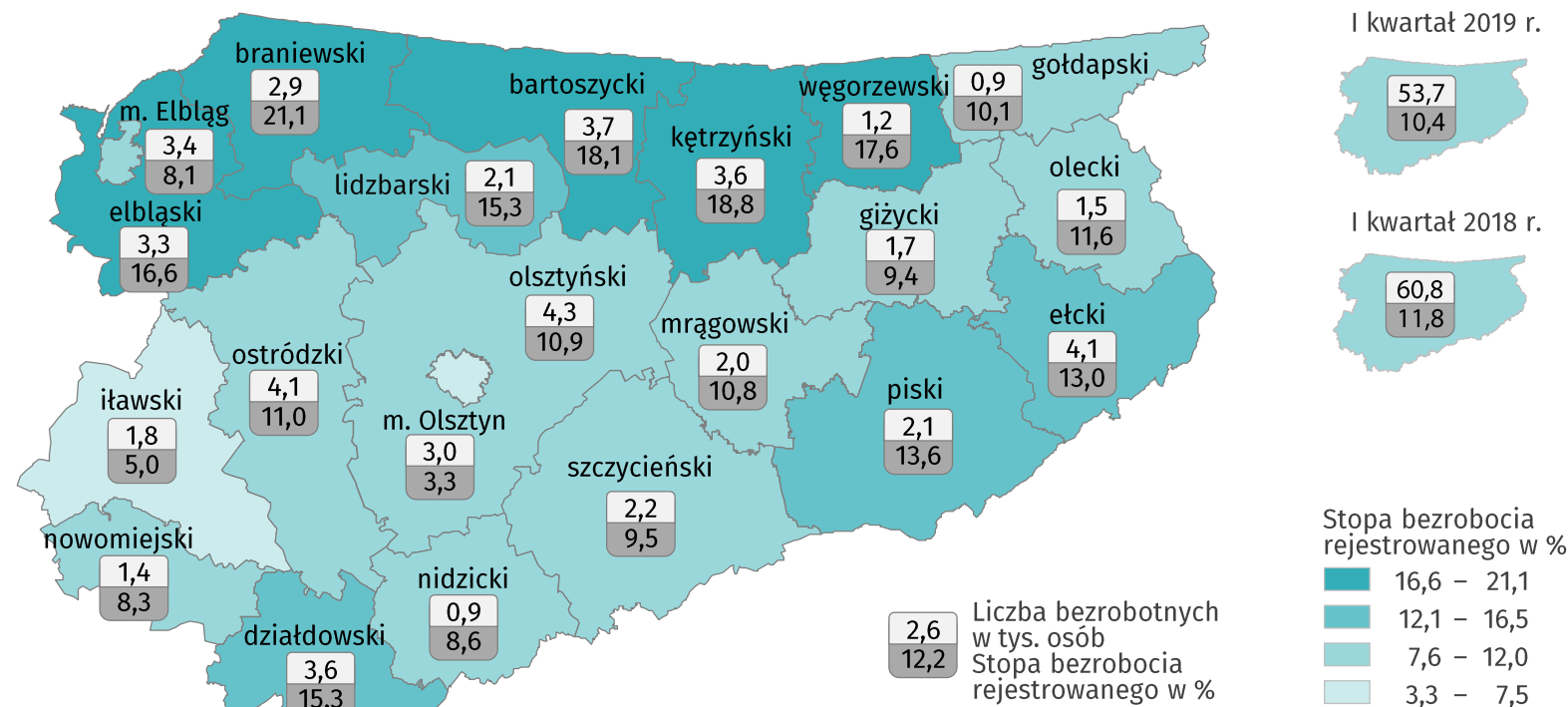
stopa bezrobocia rejestrowanego  
**10,4%** ↓ **1,4 p. proc.** (w kraju 5,9%)

↓↑ spadek/wzrost w stosunku do I kwartału 2018 r.

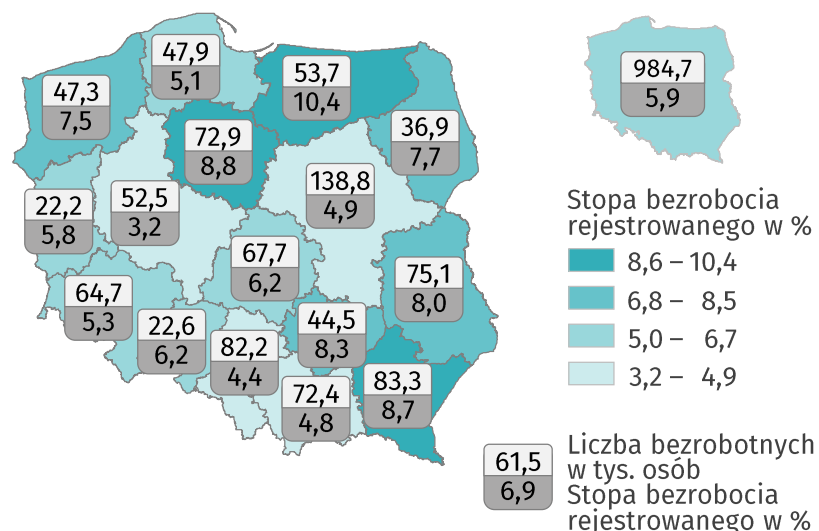
## STOPA BEZROBOCIA REJESTROWANEGO WEDŁUG MIESIĘCY W LATACH 2008 – 2018 (w %)



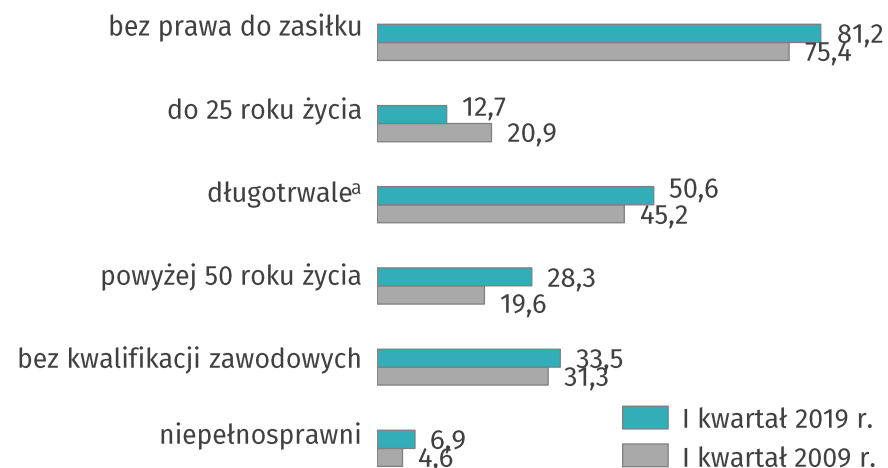
## LICZBA BEZROBOTNYCH ORAZ STOPA BEZROBOCIA REJESTROWANEGO WEDŁUG POWIATÓW WOJEWÓDZTWA WARMIŃSKO-MAZURSKIEGO



## LICZBA BEZROBOTNYCH ORAZ STOPA BEZROBOCIA REJESTROWANEGO WEDŁUG WOJEWÓDZTW



## UDZIAŁ WYBRANYCH KATEGORII BEZROBOTNYCH W LICZBIE BEZROBOTNYCH OGÓŁEM (w %)



<sup>a</sup> Do długotrwale bezrobotnych zalicza się osoby pozostające w rejestrze powiatowego urzędu pracy łącznie przez okres ponad 12 miesięcy w okresie ostatnich 2 lat, z wyłączeniem okresów odbywania stażu i przygotowania zawodowego w miejscu pracy.

## STRUKTURA BEZROBOTNYCH (w %)

