

Dział XVII. Finanse przedsiębiorstw Chapter XVII. Finances of enterprises

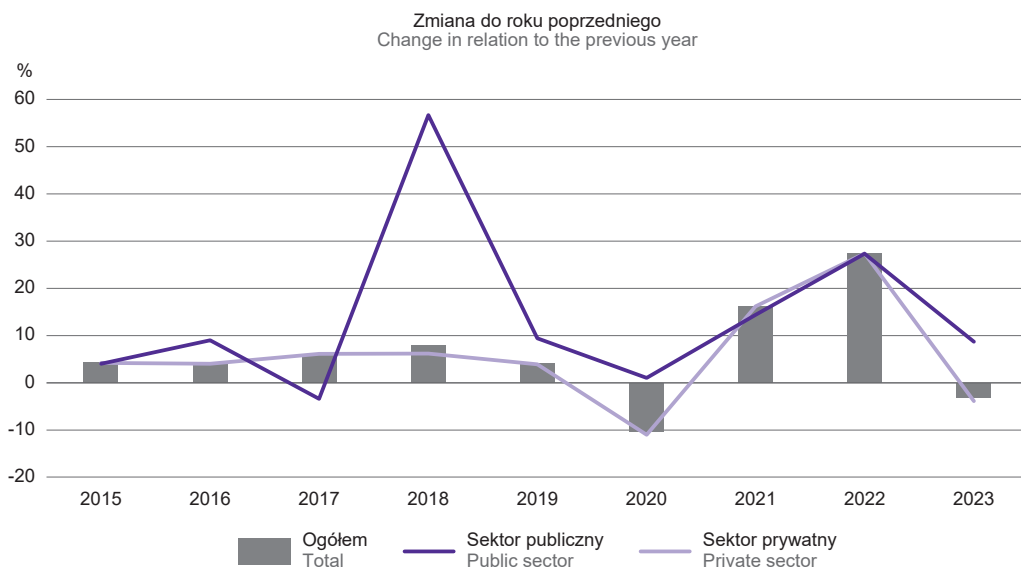
TABL. 1 (139). PRZYCHODY, KOSZTY I WYNIK FINANSOWY PRZEDSIĘBIORSTW
REVENUE, COSTS AND FINANCIAL RESULT OF ENTERPRISES

WYSZCZEGÓLNIENIE	2015	2020	2022	2023	SPECIFICATION
	w mln zł		in million PLN		
Przychody ogółem	47606,9	52814,6	78150,1	75640,0	Total revenue
w tym:					of which:
Przychody netto ze sprzedaży produktów (wyrobów i usług)	32509,6	36272,9	54089,2	52498,3	Net revenue from sale of products (goods and services)
Przychody netto ze sprzedaży towarów i materiałów	13867,2	14866,7	22265,6	20909,0	Net revenue from sale of goods and materials
Przychody finansowe	373,5	401,0	581,8	1009,8	Financial revenue
Koszty ogółem	45670,8	50499,3	74130,4	72173,2	Total costs
w tym:					of which:
Koszt własny sprzedanych produktów (wyrobów i usług)	32309,4	36132,9	53033,9	52462,0	Cost of products sold (goods and services)
Wartość sprzedanych towarów i materiałów	12007,2	12849,1	19248,1	17957,9	Value of goods and materials sold
Koszty finansowe	837,9	815,0	1112,2	1060,0	Financial costs
Wynik finansowy brutto^a	1935,0	2315,3	4019,7	3466,8	Gross financial result^a
Zysk brutto	2171,9	3051,7	4875,6	4285,0	Gross profit
Strata brutto	236,9	736,4	855,9	818,2	Gross loss
Obowiązkowe obciążenia wyniku finansowego brutto	249,3	356,1	418,9	400,6	Obligatory encumbrances on gross financial result
W tym podatek dochodowy	249,3	356,1	418,9	400,6	Of which income tax
Wynik finansowy netto	1685,7	1959,2	3600,8	3066,2	Net financial result
Zysk netto	1918,6	2695,9	4349,7	3836,0	Net profit
Strata netto	232,9	736,7	748,9	769,8	Net loss

a W 2015 r. skorygowany o wynik zdarzeń nadzwyczajnych (odpowiednio: -1,2 mln zł); od 2016 r. zdarzenia nadzwyczajne zaliczane są do pozostałych przychodów/kosztów operacyjnych.

a In 2015, corrected by extraordinary gains/losses (respectively: minus PLN 1,2 millions); since 2016 extraordinary gains/losses have been classified as other operating revenue/costs.

WYKRES 1 (65). PRZYCHODY OGÓŁEM PRZEDSIĘBIORSTW WEDŁUG SEKTORÓW WŁASNOŚCI
CHART 1 (65). TOTAL REVENUE OF ENTERPRISES BY OWNERSHIP SECTORS



TABL. 2 (140). PRZYCHODY, KOSZTY I WYNIK FINANSOWY PRZEDSIĘBIORSTW WEDŁUG SEKCJI
REVENUE, COSTS AND FINANCIAL RESULT OF ENTERPRISES BY SECTIONS

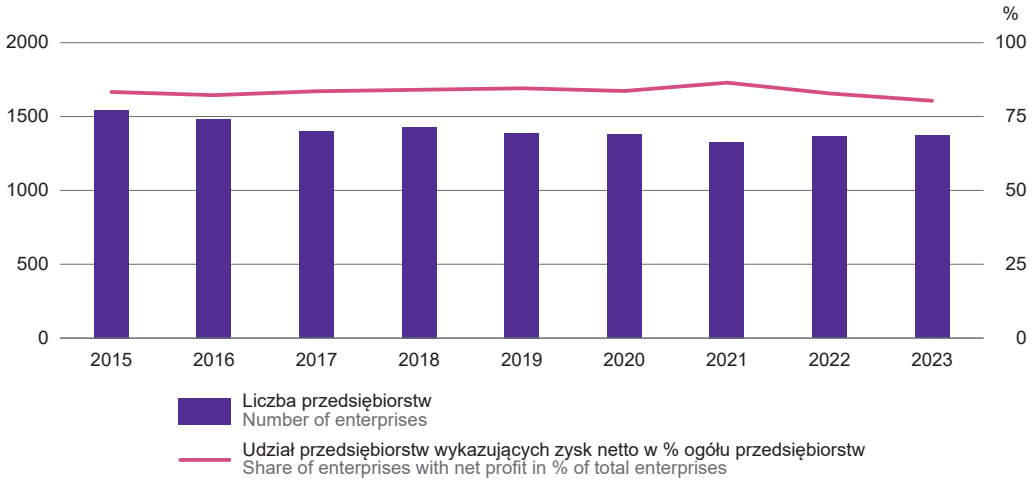
WYSZCZEGÓLNIENIE SPECIFICATION		Przychody ogółem Total revenue	Koszty ogółem Total costs	Wynik finansowy brutto ^a Gross finan- cial result ^a	Obowiązkowe obciążenia wyniku finansowego brutto Obligatory encumbran- ces on gross financial result	Wynik finansowy netto Net financial result
		w mln zł in million PLN				
OGÓŁEM	2015	47606,9	45670,8	1935,0	249,3	1685,7
TOTAL	2020	52814,6	50499,3	2315,3	356,1	1959,2
	2022	78150,1	74130,4	4019,7	418,9	3600,8
	2023	75640,0	72173,2	3466,8	400,6	3066,2
w tym: of which:						
Rolnictwo, leśnictwo, łowiectwo i rybactwo Agriculture, forestry and fishing		2850,8	2563,8	287,0	9,0	278,0
Przemysł Industry		46750,6	44849,3	1901,3	199,4	1702,0
w tym: of which:						
przetwórstwo przemysłowe manufacturing		43219,3	41345,4	1873,9	209,6	1664,3
dostawa wody; gospodarowanie ściekami i odpadami; rekultywacja ^a water supply; sewerage, waste management and remediation activities		1848,2	1805,4	42,9	10,9	32,0
Budownictwo Construction		3304,0	3003,6	300,4	47,8	252,6
Handel; naprawa pojazdów samochodowych ^a Trade; repair of motor vehicles ^a		16889,2	16171,5	717,7	101,1	616,6
Transport i gospodarka magazynowa Transportation and storage		1634,0	1602,7	31,3	9,1	22,2
Zakwaterowanie i gastronomia ^a Accommodation and catering ^a		667,2	606,9	60,3	9,5	50,8
Informacja i komunikacja Information and communication		413,6	378,3	35,4	6,5	28,9
Działalność finansowa i ubezpieczeniowa Financial and insurance activities		88,7	75,6	13,1	2,2	10,9
Obsługa rynku nieruchomości ^a Real estate activities		991,5	949,5	42,0	7,0	34,9
Działalność profesjonalna, naukowa i techniczna Professional, scientific and technical activities		520,6	466,5	54,2	1,6	52,6
Administrowanie i działalność wspierająca ^a Administrative and support service activities		497,0	465,1	31,9	2,9	29,1
Opieka zdrowotna i pomoc społeczna Human health and social work activities		848,1	898,4	-50,4	2,2	-52,6
Działalność związana z kulturą, rozrywką i rekreacją Arts, entertainment and recreation		75,9	52,8	23,1	0,0	23,1

a W 2015 r. skorygowany o wynik zdarzeń nadzwyczajnych (odpowiednio: -1,2 mln zł); od 2016 r. zdarzenia nadzwyczajne zaliczane są do pozostałych przychodów/kosztów operacyjnych.

a In 2015, corrected by extraordinary gains/losses (respectively: minus PLN 1,2 millions); since 2016 extraordinary gains/losses have been classified as other operating revenue/costs.

WYKRES 2 (66). **UDZIAŁ LICZBY PRZEDSIĘBIORSTW WYKAZUJĄCYCH ZYSK NETTO W OGÓLNEJ LICZBIE PRZEDSIĘBIORSTW**

CHART 2 (66). **PERCENTAGE OF ENTERPRISES SHOWING NET PROFIT IN THE TOTAL NUMBER OF ENTERPRISES**



TABL. 3 (141). **RELACJE EKONOMICZNE W PRZEDSIĘBIORSTWACH**
ECONOMIC RELATIONS IN ENTERPRISES

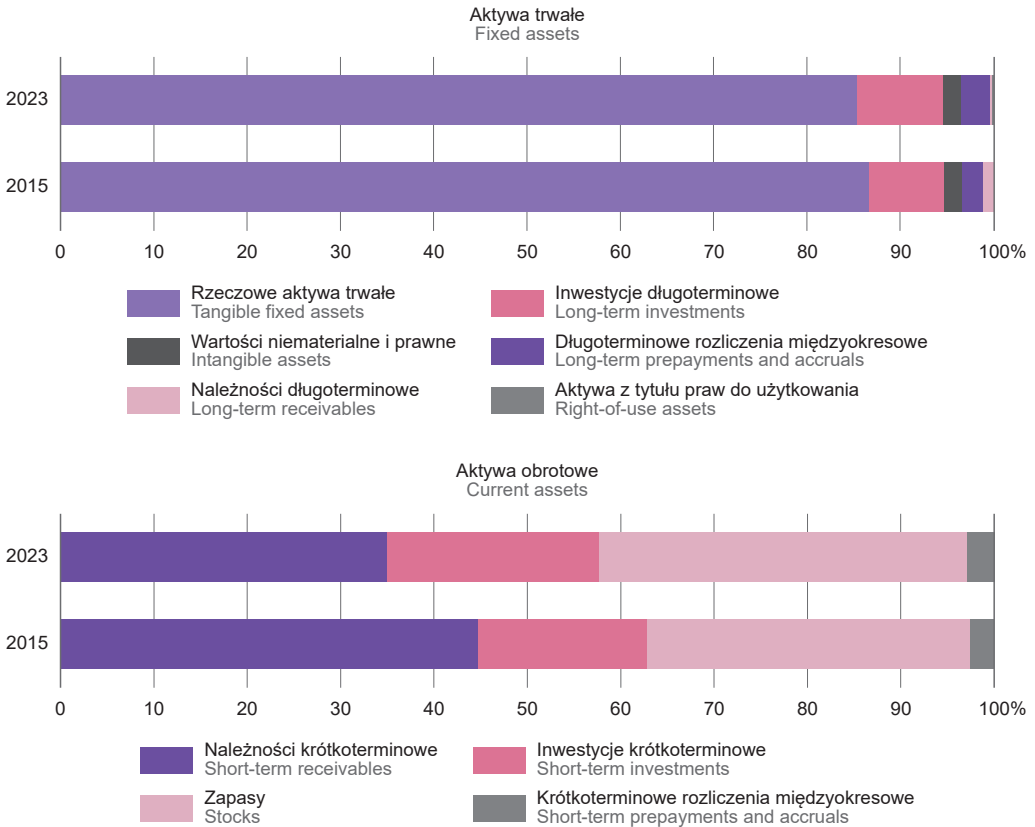
WYSZCZEGÓLNIENIE		Wskaźnik – w % – rentowności obrotu Turnover – in % – profitability rate		SPECIFICATION
		brutto gross	netto net	
OGÓŁEM	2015	4,1	3,5	TOTAL
	2020	4,4	3,7	
	2022	5,1	4,6	
	2023	4,6	4,1	
w tym:				of which:
Rolnictwo, leśnictwo, łowiectwo i rybactwo		10,1	9,8	Agriculture, forestry and fishing
Przemysł		4,1	3,6	Industry
w tym:				of which:
przetwórstwo przemysłowe		4,3	3,9	manufacturing
dostawa wody; gospodarowanie ściekami i odpadami; rekultywacja ^Δ		2,3	1,7	water supply; sewerage, waste management and remediation activities
Budownictwo		9,1	7,6	Construction
Handel; naprawa pojazdów samochodowych ^Δ		4,2	3,7	Trade; repair of motor vehicles ^Δ
Transport i gospodarka magazynowa		1,9	1,4	Transportation and storage
Zakwaterowanie i gastronomia ^Δ		9,0	7,6	Accommodation and catering ^Δ
Informacja i komunikacja		8,5	7,0	Information and communication
Działalność finansowa i ubezpieczeniowa		14,7	12,3	Financial and insurance activities
Obsługa rynku nieruchomości ^Δ		4,2	3,5	Real estate activities
Działalność profesjonalna, naukowa i techniczna		10,4	10,1	Professional, scientific and technical activities
Administrowanie i działalność wspierająca ^Δ		6,4	5,8	Administrative and support service activities
Opieka zdrowotna i pomoc społeczna		-5,9	-6,2	Human health and social work activities
Działalność związana z kulturą, rozrywką i rekreacją		30,4	30,4	Arts, entertainment and recreation

TABL. 4 (142). AKTYWA OBROTOWE PRZEDSIĘBIORSTW

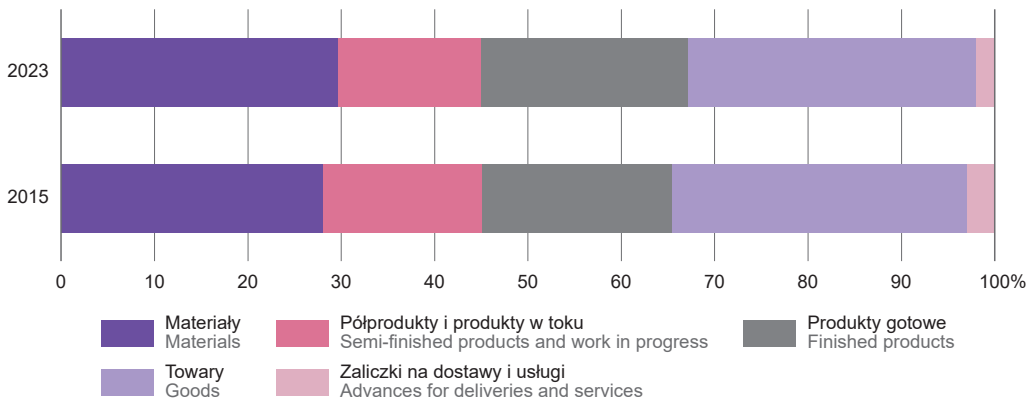
Stan w dniu 31 grudnia
CURRENT ASSETS OF ENTERPRISES
As of 31 December

WYSZCZEGÓLNIENIE SPECIFICATION		Ogółem Grand total	Zapasy Stocks	Należności krótkoterminowe Short-term receivables		Inwestycje krótkoterminowe Short-term investments	Krótkoterminowe rozliczenia międzyokresowe Short-term prepayments and accruals
				razem total	w tym z tytułu dostaw i usług of which from deliveries and services		
OGÓŁEM	2015	15307,7	5314,1	6838,7	5583,7	2777,2	377,7
TOTAL	2020	19840,3	6925,7	7279,6	5924,9	4883,2	751,7
	2022	27796,9	11444,5	10191,4	8044,4	5481,8	679,2
	2023	26661,7	10500,2	9341,0	7481,0	6037,6	783,0
w tym: of which:							
Rolnictwo, leśnictwo, łowiectwo i rybactwo Agriculture, forestry and fishing		1636,9	512,8	238,6	153,1	869,9	15,6
Przemysł Industry		15743,8	6099,3	6275,4	5166,3	2930,0	439,1
w tym: of which:							
przetwórstwo przemysłowe manufacturing		14710,0	5907,2	5773,2	4757,6	2615,9	413,8
dostawa wody; gospodarowanie ściekami i odpadami; rekultywacja ^Δ water supply; sewerage, waste management and remediation activities		475,0	45,6	226,6	172,3	189,3	13,4
Budownictwo Construction		2123,5	988,0	501,6	382,2	471,8	162,1
Handel; naprawa pojazdów samochodowych ^Δ Trade; repair of motor vehicles ^Δ		4862,8	2698,5	1591,2	1275,0	534,8	38,3
Transport i gospodarka magazynowa Transportation and storage		463,3	40,9	255,7	165,9	158,4	8,3
Zakwaterowanie i gastronomia ^Δ Accommodation and catering ^Δ		160,0	16,3	58,1	29,0	83,2	2,5
Informacja i komunikacja Information and communication		195,4	18,3	79,1	74,3	81,6	16,4
Działalność finansowa i ubezpieczeniowa Financial and insurance activities		179,7	0,2	17,5	16,2	161,6	0,4
Obsługa rynku nieruchomości ^Δ Real estate activities		490,1	10,4	55,2	40,3	338,6	85,9
Działalność profesjonalna, naukowa i techniczna Professional, scientific and technical activities		437,7	68,0	83,3	49,4	280,4	6,1
Administrowanie i działalność wspierająca ^Δ Administrative and support service activities		147,6	32,8	72,0	52,8	39,8	3,0
Opieka zdrowotna i pomoc społeczna Human health and social work activities		134,2	9,7	74,1	69,3	46,7	3,7
Działalność związana z kulturą, rozrywką i rekreacją Arts, entertainment and recreation		44,3	4,8	32,2	3,7	6,2	0,0

WYKRES 3 (67). **AKTYWA TRWAŁE I OBROTOWE**
 CHART 3 (67). TOTAL FIXED AND CURRENT ASSETS



WYKRES 4 (68). **ZAPASY**
 CHART 4 (68). STOCKS



TABL. 5 (143). KAPITAŁY (FUNDUSZE) WŁASNE PRZEDSIĘBIORSTW^a
Stan w dniu 31 grudnia
SHARE EQUITY (FUNDS) OF ENTERPRISES^a
As of 31 December

WYSZCZEGÓLNIENIE SPECIFICATION	Ogółem Total	W tym Of which				
		kapitał (fundusz) podstawowy share capital (fund)	kapitał (fundusz) zapasowy supplemen- tary capital (fund)	niepodzielony (nierozliczo- ny) wynik finansowy z lat ubiegłych undistributed (unsettled) financial result from previous years	wynik finansowy netto roku obrotowego net financial result of the turnover year	
		w mln zł in million PLN				
OGÓŁEM	2015	17298,4	8814,6	5565,2	-529,7	1672,4
TOTAL	2020	22432,3	8794,8	10697,7	-1237,8	1911,4
	2022	26474,2	9305,3	11015,9	-1283,2	3588,8
	2023	27887,3	9615,3	12406,3	-1812,9	3081,7
w tym: of which:						
Rolnictwo, leśnictwo, łowiectwo i rybactwo Agriculture, forestry and fishing		2466,9	1104,8	852,4	-122,9	278,4
Przemysł Industry		17197,4	5303,9	8091,0	-1415,8	1720,1
w tym: of which:						
przetwórstwo przemysłowe manufacturing		15115,6	3426,9	7232,1	-354,9	1682,4
dostawa wody; gospodarowanie ściekami i odpadami; rekultywacja ^a water supply; sewerage, waste management and remediation activities		1637,2	1185,3	291,1	18,6	32,0
Budownictwo Construction		1435,4	326,3	582,4	48,3	252,6
Handel; naprawa pojazdów samochodowych ^a Trade; repair of motor vehicles ^a		3571,2	851,6	1705,1	175,0	614,7
Transport i gospodarka magazynowa Transportation and storage		708,0	553,8	207,8	-146,6	22,2
Zakwaterowanie i gastronomia ^a Accommodation and catering ^a		252,2	130,0	86,8	-34,2	50,8
Informacja i komunikacja Information and communication		123,9	4,1	68,2	6,8	28,9
Działalność finansowa i ubezpieczeniowa Financial and insurance activities		71,4	16,0	4,3	5,5	10,9
Obsługa rynku nieruchomości ^a Real estate activities		1384,7	953,1	373,4	2,5	34,9
Działalność profesjonalna, naukowa i techniczna Professional, scientific and technical activities		496,2	122,3	183,2	-19,2	51,7
Administrowanie i działalność wspierająca ^a Administrative and support service activities		122,1	28,6	60,5	5,8	28,9
Opieka zdrowotna i pomoc społeczna Human health and social work activities		-48,0	213,6	140,8	-326,3	-52,6
Działalność związana z kulturą, rozrywką i rekreacją Arts, entertainment and recreation		52,7	2,4	18,5	8,8	23,1

^a Patrz uwagi do działu, ust. 10 na str. 199.

a See notes to the chapter, item 10 on page 199.

TABL. 6 (144). ZOBOWIĄZANIA PRZEDSIĘBIORSTW
Stan w dniu 31 grudnia
LIABILITIES OF ENTERPRISES
As of 31 December

WYSZCZEGÓLNIENIE SPECIFICATION	Ogółem Grand total	Długoterminowe Long-term		Krótkoterminowe Short-term			
		razem total	w tym kredyty i pożyczki of which credits and loans	razem total	w tym of which		
					kredyty i pożyczki credits and loans	z tytułu dostaw i usług from deli- veries and services	
		w mln zł		in million PLN			
OGÓŁEM	2015	14254,4	5065,6	2795,9	9188,8	2489,0	4554,4
TOTAL	2020	17763,0	5753,3	3675,2	12009,7	3247,2	5240,0
	2022	24598,9	5793,9	4774,9	18805,0	6106,7	7917,3
	2023	22323,4	6826,5	4439,0	15496,9	3780,8	6838,8
w tym: of which:							
Rolnictwo, leśnictwo, łowiectwo i rybactwo Agriculture, forestry and fishing		603,0	203,9	169,7	399,1	29,0	160,5
Przemysł Industry		14709,0	4643,3	2899,3	10065,7	2680,6	4487,0
w tym: of which:							
przetwórstwo przemysłowe manufacturing		12892,9	3989,8	2372,6	8903,1	2532,1	4197,3
dostawa wody; gospodarowanie ściekami i odpadami; rekultywacja ^A water supply; sewerage, waste management and remediation activities		731,9	415,2	320,6	316,7	86,2	102,2
Budownictwo Construction		1160,4	233,2	221,7	927,2	83,3	376,5
Handel; naprawa pojazdów samochodowych ^A Trade; repair of motor vehicles ^A		3259,3	523,2	402,3	2736,1	762,0	1373,1
Transport i gospodarka magazynowa Transportation and storage		317,4	68,9	48,5	248,5	47,6	100,5
Zakwaterowanie i gastronomia ^A Accommodation and catering ^A		420,4	293,4	222,5	127,0	43,0	46,2
Informacja i komunikacja Information and communication		94,6	15,5	10,2	79,1	1,8	36,5
Działalność finansowa i ubezpieczeniowa Financial and insurance activities		281,6	104,9	69,1	176,7	21,8	4,3
Obsługa rynku nieruchomości ^A Real estate activities		462,9	139,1	108,9	323,8	8,3	122,7
Działalność profesjonalna, naukowa i techniczna Professional, scientific and technical activities		181,6	35,5	28,8	146,1	55,5	28,3
Administrowanie i działalność wspierająca ^A Administrative and support service activities		106,7	14,2	8,4	92,5	16,5	24,3
Opieka zdrowotna i pomoc społeczna Human health and social work activities		647,6	496,8	194,9	150,8	28,0	64,8
Działalność związana z kulturą, rozrywką i rekreacją Arts, entertainment and recreation		68,6	50,0	50,0	18,6	2,5	11,6