

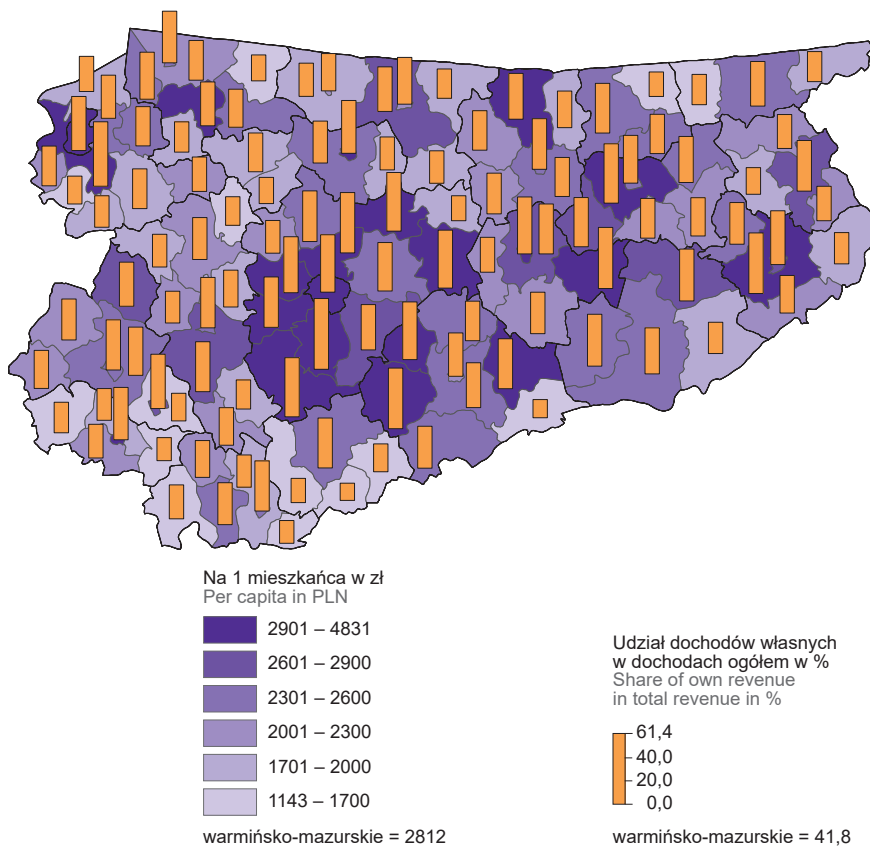
**Dział XVIII. Finanse publiczne**  
**Chapter XVIII. Public finance**

**TABL. 1 (138). DOCHODY BUDŻETÓW JEDNOSTEK SAMORZĄDU TERYTORIALNEGO**  
**REVENUE OF LOCAL GOVERNMENT UNITS BUDGETS**

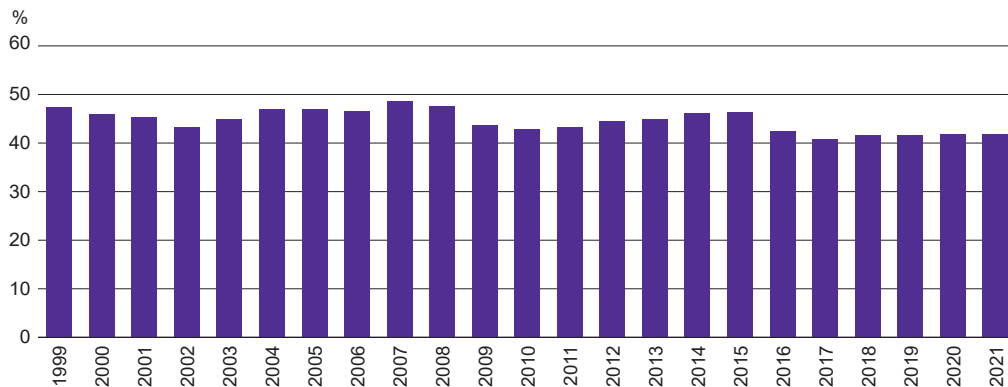
WYSZCZEGÓLNIENIE SPECIFICATION		Ogółem	Gminy <sup>a</sup>	Miasta na	Powiaty	Wojewódz-
		Total	Gminas <sup>a</sup>	prawach powiatu	Powiaty	two
		w tys. zł		in thousand PLN		
<b>OGÓŁEM</b>	2010	6211860,8	3329021,9	1152954,9	1209501,1	520383,0
<b>TOTAL</b>	2015	7873875,8	3933836,3	1751862,1	1262265,8	925911,6
	2020	11267550,0	6471254,2	2085540,3	1837020,8	873734,8
	<b>2021</b>	<b>12041953,7</b>	<b>6945234,7</b>	<b>2349124,9</b>	<b>1846441,1</b>	<b>901153,0</b>
<b>Dochody własne</b>		<b>4764293,5</b>	<b>2733485,9</b>	<b>1147263,8</b>	<b>584083,9</b>	<b>299459,8</b>
<b>Own revenue</b>						
w tym:						
of which:						
Udziały w podatku dochodowym		1882672,3	928872,3	513522,6	246625,8	193651,6
Share in income tax						
od osób prawnych		217774,0	40570,0	28284,6	8459,4	140460,0
corporate income tax						
od osób fizycznych		1664898,3	888302,4	485238,0	238166,3	53191,6
personal income tax						
Podatek od nieruchomości		836140,0	642034,4	194105,7	.	.
Tax on real estate						
Podatek rolny		119837,1	119433,7	403,5	.	.
Agricultural tax						
Podatek od środków transportowych		31729,6	21124,8	10604,8	.	.
Tax on means of transport						
Podatek od czynności cywilnoprawnych		124482,2	91052,8	33429,4	.	.
Tax on civil law transactions						
Opiata skarbowa		16362,4	9536,6	6825,8	.	.
Stamp duty						
Dochody z majątku		344689,4	212870,0	110960,4	16192,3	4666,7
Revenue from property						
w tym dochody z najmu i dzierżawy oraz innych umów						
o podobnym charakterze		89167,7	70210,9	11078,1	6678,6	1200,1
of which income from renting and tenancy as well as agreements with a similar character						
Wpływy z usług		224254,6	68369,2	54021,2	101510,1	354,0
Services revenue						
<b>Dotacje</b>		<b>3772798,5</b>	<b>2460993,3</b>	<b>642333,3</b>	<b>365952,5</b>	<b>303519,5</b>
<b>Grants</b>						
Dotacje celowe		3190987,5	2267830,1	520131,8	313779,3	89246,3
Targeted grants						
z budżetu państwa		2862877,9	2058024,0	509190,3	238959,9	56703,7
from the state budget						
na zadania:						
for tasks:						
z zakresu administracji rządowej		2550893,0	1851792,3	463616,8	192175,2	43308,7
for government administration tasks						
własne		304028,4	204634,1	44588,0	42266,4	12539,9
for own tasks						
realizowane na podstawie porozumień						
z organami administracji rządowej		7956,5	1597,6	985,5	4518,3	855,2
realised on the basis of agreements with government administration bodies						
na zadania realizowane na podstawie porozumień między						
jednostkami samorządu terytorialnego		48568,9	21182,0	7171,2	13380,5	6835,2
for tasks realised on the basis of agreements between local government units						
otrzymane z państwowych funduszy celowych		33182,2	21902,2	374,4	2790,4	8115,1
received from state appropriated funds						
z tytułu pomocy finansowej udzielanej między jednostkami samorządu terytorialnego na dofinansowanie własnych zadań		38453,1	4706,2	141,9	23223,0	10382,0
for financial assistance between local government units for additional financing of own tasks						
Dotacje z paragrafów 200 i 620 oraz 205 i 625 <sup>b</sup>		581811,0	193163,2	122201,5	52173,2	214273,2
Grants from paragraphs 200 and 620; 205 and 625 <sup>b</sup>						
<b>Subwencja ogólna z budżetu państwa</b>		<b>3504861,7</b>	<b>1750755,5</b>	<b>559527,8</b>	<b>896404,7</b>	<b>298173,7</b>
<b>General subvention from the state budget</b>						
W tym część oświatowa		1964113,8	931405,3	460819,4	551428,4	20460,6
Of which educational part						

a Bez dochodów gmin mających również status miasta na prawach powiatu. b Klasyfikacji dochodów i wydatków budżetowych.  
a Excluding revenue of gminas which are also cities with powiat status. b Of the classification of budgetary revenue and expenditure.

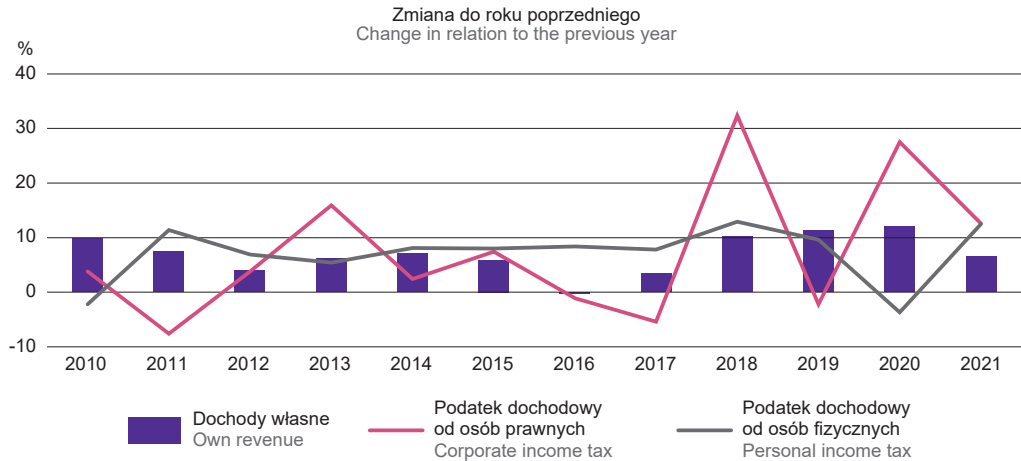
MAPA 1 (34). DOCHODY WŁASNE BUDŻETÓW GMIN<sup>a</sup> W 2021 R.  
 MAP 1 (34). OWN REVENUE OF GMINAS' BUDGETS<sup>a</sup> IN 2021



Udział dochodów własnych w dochodach ogółem  
 Share of own revenue in total revenue



<sup>a</sup> Łącznie z dochodami gmin mających również status miasta na prawach powiatu.  
<sup>a</sup> Including revenue of gminas which are also cities with powiat status.

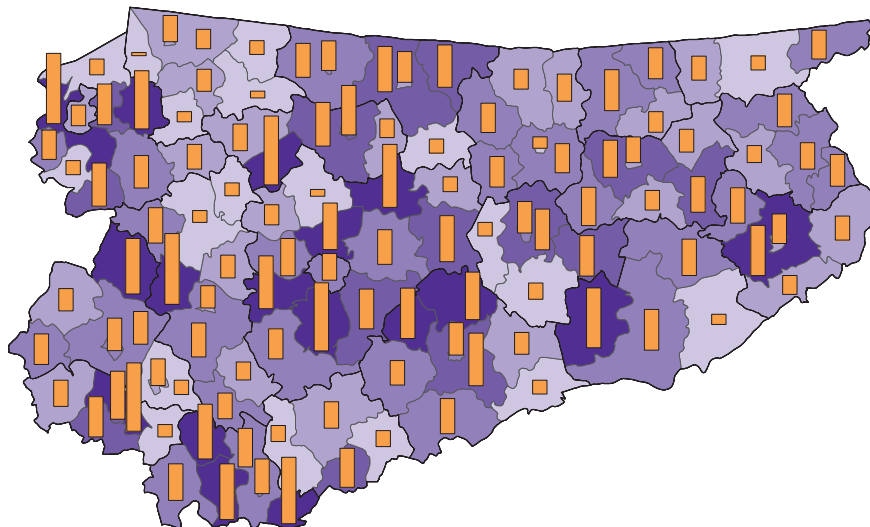
**WYKRES 1 (77). WYBRANE RODZAJE DOCHODÓW WŁASNYCH JEDNOSTEK SAMORZĄDU TERYTORIALNEGO**
**CHART 1 (77). SELECTED TYPES OF OWN REVENUE OF LOCAL GOVERNMENT UNITS**

**TABL. 2 (139). WYDATKI BUDŻETÓW JEDNOSTEK SAMORZĄDU TERYTORIALNEGO WEDŁUG RODZAJÓW**
**EXPENDITURE OF LOCAL GOVERNMENT UNITS BUDGETS BY TYPE**

WYSZCZEGÓLNIENIE SPECIFICATION		Ogółem Total	Gminy <sup>a</sup> Gminas <sup>a</sup>	Miasta na prawach powiatu Cities with powiat status	Powiaty Powiats	Województwo Voivodship
		w tys. zł in thousand PLN				
<b>OGÓŁEM</b>	2010	6923222,1	3808388,9	1314791,7	1258629,4	541412,2
<b>TOTAL</b>	2015	7899211,1	3821969,2	1895676,2	1232553,8	949011,8
	2020	10829191,7	6230045,0	2016036,2	1742758,0	840352,5
	<b>2021</b>	<b>11294497,9</b>	<b>6529074,8</b>	<b>2167368,0</b>	<b>1742604,1</b>	<b>855450,9</b>
<b>Wydatki bieżące</b> Current expenditure		<b>9436319,7</b>	<b>5546415,8</b>	<b>1910840,6</b>	<b>1510531,4</b>	<b>468532,0</b>
w tym: of which:						
Dotacje Grants		953084,5	384432,9	266665,7	114088,8	187897,2
w tym dla samorządowych zakładów budżetowych of which for local government budgetary establishments		21118,9	11759,7	7230,3	2129,0	–
Świadczenia na rzecz osób fizycznych Benefits for natural persons		2373479,1	1887640,7	411635,8	72332,2	1870,4
Wydatki bieżące jednostek budżetowych Current expenditure of budgetary units		6065677,9	3249028,8	1222876,8	1318319,9	275452,4
w tym: of which:						
wynagrodzenia wages and salaries		3235782,1	1654977,2	642010,1	814564,7	124230,2
pochodne od wynagrodzeń <sup>b</sup> wages and salaries related expenditure <sup>b</sup>		575091,2	304725,7	111562,4	135685,2	23117,9
zakup materiałów i usług purchase of materials and services		1801361,9	1042358,1	394451,4	283030,2	81522,1
Obsługa długu publicznego Public debt servicing		44078,1	25313,3	9662,3	5790,6	3311,9
<b>Wydatki majątkowe</b> Property expenditure		<b>1858178,1</b>	<b>982659,0</b>	<b>256527,4</b>	<b>232072,8</b>	<b>386918,9</b>
W tym inwestycyjne <sup>c</sup> Of which investment expenditure <sup>c</sup>		1716873,3	902176,7	221463,9	227327,8	365904,9

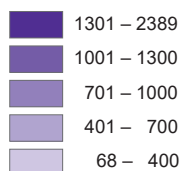
a Bez wydatków gmin mających również status miasta na prawach powiatu. b Obejmują w tym składki na ubezpieczenia społeczne, Fundusz Pracy oraz Fundusz Solidarnościowy oraz składkę na Fundusz Emerytur Pomostowych. c Łącznie z dotacjami na finansowanie zadań inwestycyjnych samorządowych zakładów budżetowych.

a Excluding expenditure of gminas which are also cities with powiat status. b These include social security contributions, the Labour Fund and the Solidarity Fund and the contribution to the Bridge Pension Fund. c Including grants for financing investment tasks of local government budgetary establishments.

MAPA 2 (35). WYDATKI INWESTYCYJNE BUDŻETÓW GMIN<sup>a</sup> W 2021 R.  
 MAP 2 (35). INVESTMENT EXPENDITURE OF GMINAS<sup>a</sup> BUDGETS IN 2021



Na 1 mieszkańca w zł  
 Per capita in PLN



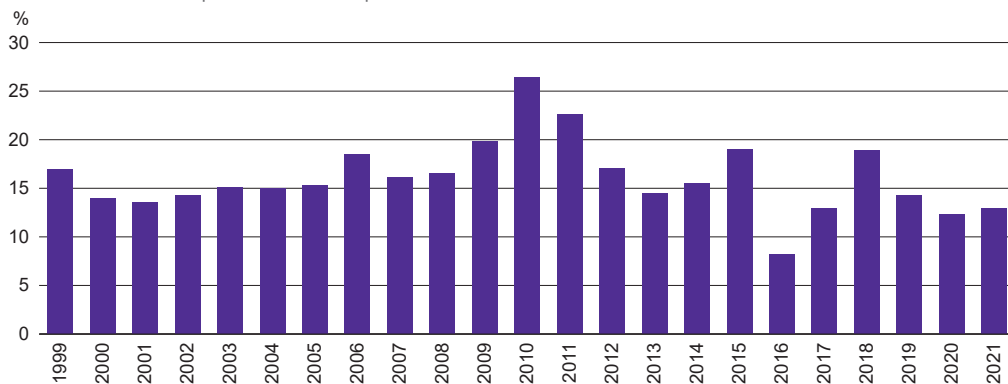
warmińsko-mazurskie = 814

Udział wydatków inwestycyjnych  
 w wydatkach ogółem w %  
 Share of investment expenditure  
 in total expenditure in %



warmińsko-mazurskie = 12,9

Udział wydatków inwestycyjnych w wydatkach ogółem  
 Share of investment expenditure in total expenditure



<sup>a</sup> Łącznie z wydatkami gmin mających również status miasta na prawach powiatu.  
<sup>a</sup> Including expenditure of gminas which are also cities with powiat status.

TABL. 3 (140). **WYDATKI BUDŻETÓW JEDNOSTEK SAMORZĄDU TERYTORIALNEGO WEDŁUG DZIAŁÓW W 2021 R.**  
EXPENDITURE OF BUDGETS OF LOCAL GOVERNMENT UNITS BY DIVISION IN 2021

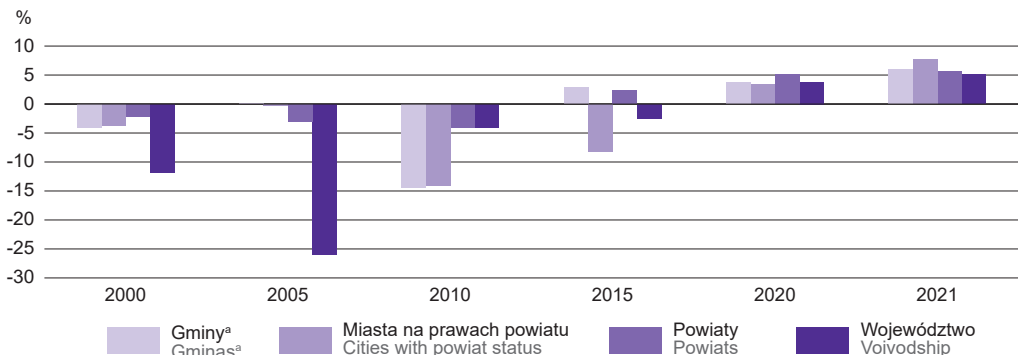
WYSZCZEGÓLNIENIE SPECIFICATION	Ogółem Total	Gminy <sup>a</sup> Gminas <sup>a</sup>	Miasta na prawach powiatu Cities with powiat status	Powiaty Powiats	Województwo Voivodship
	w odsetkach in percent				
<b>OGÓŁEM TOTAL</b>	<b>100,0</b>	<b>100,0</b>	<b>100,0</b>	<b>100,0</b>	<b>100,0</b>
w tym: of which:					
Rolnictwo i łowiectwo Agriculture and hunting	1,7	2,7	0,0	0,0	1,4
Transport i łączność Transport and communication	13,5	7,0	12,6	16,9	57,8
Gospodarka mieszkaniowa Dwelling economy	1,9	2,8	0,9	0,4	1,0
Działalność usługowa Service activities	0,6	0,4	0,5	1,3	0,4
Administracja publiczna Public administration	8,5	8,6	6,2	8,9	12,6
Bezpieczeństwo publiczne i ochrona przeciwpożarowa Public safety and fire care	1,8	0,8	2,5	5,5	0,3
Oświata i wychowanie Education	27,7	27,9	33,2	31,9	3,9
Ochrona zdrowia Health care	1,7	0,8	0,9	3,9	6,7
Pomoc społeczna Social assistance	6,9	7,0	6,6	10,4	0,2
Pozostałe zadania w zakresie polityki społecznej Other tasks in the sphere of social policy	1,2	0,2	0,6	4,5	3,8
Edukacyjna opieka wychowawcza Educational care	2,4	0,9	3,4	8,1	0,4
Rodzina Family	20,3	26,8	19,6	6,6	0,2
Gospodarka komunalna i ochrona środowiska Municipal economy and environmental protection	5,6	7,4	6,8	0,1	0,1
Kultura i ochrona dziedzictwa narodowego Culture and national heritage	3,0	3,2	2,1	0,2	9,2
Kultura fizyczna Physical education	1,8	2,0	2,9	0,1	0,5

a Bez wydatków gmin mających również status miasta na prawach powiatu.

a Excluding expenditure of gminas which are also cities with powiat status.

WYKRES 2 (78). **RELACJA WYNIKÓW BUDŻETÓW JEDNOSTEK SAMORZĄDU TERYTORIALNEGO DO DOCHODÓW OGÓŁEM**

CHART 2 (78). **RELATION OF RESULTS OF LOCAL GOVERNMENT UNITS BUDGETS TO TOTAL REVENUE**



a Bez gmin mających również status miasta na prawach powiatu.

a Excluding gminas which are also cities with powiat status.