

## Dział X. Kultura. Turystyka. Sport Chapter X. Culture. Tourism. Sport

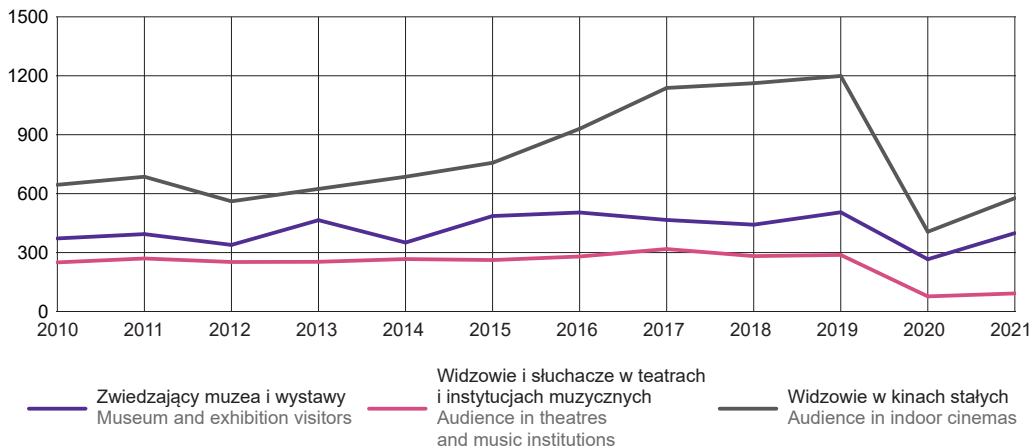
### Kultura Culture

TABL. 1 (79). **DZIAŁALNOŚĆ WYDAWNICZA – TYTUŁY**  
PUBLISHING ACTIVITY – TITLES

WYSZCZEGÓLNIENIE	2010	2015	2020	2021	SPECIFICATION
	liczba tytułów number of titles				
<b>Książki i broszury</b>	<b>489</b>	<b>526</b>	<b>445</b>	<b>569</b>	<b>Books and brochures</b>
Wydawnictwa naukowe	178	214	116	136	Scientific publications
Podręczniki dla szkół wyższych	33	20	6	6	University textbooks
Wydawnictwa zawodowe	10	6	14	14	Professional publications
Podręczniki szkolne	1	–	1	2	School textbooks
Wydawnictwa popularne	62	90	108	155	Popular publications
Literatura piękna	56	43	58	122	Belles-lettres
w tym dla dzieci i młodzieży	2	13	7	8	of which for children and youth
Gazety i czasopisma	149	153	142	134	Newspapers and magazines

Źródło: dane Biblioteki Narodowej.  
Source: data of the National Library.

WYKRES 1 (47). **KORZYSTAJĄCY Z INSTYTUCJI KULTURY NA 1000 LUDNOŚCI**  
CHART 1 (47). **CULTURAL PARTICIPATION PER 1000 POPULATION**



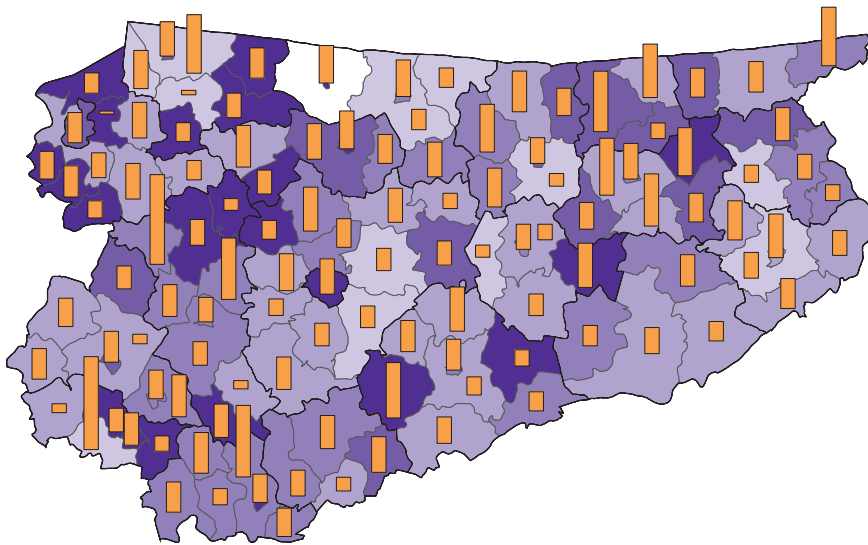
TABL. 2 (80). **BIBLIOTEKI PUBLICZNE (z filiami)**  
PUBLIC LIBRARIES (with branches)

WYSZCZEGÓLNIENIE	2010	2015	2020	2021	SPECIFICATION
Biblioteki (stan w dniu 31 grudnia)	316	304	290	289	Libraries (as of 31 December)
w tym na wsi	228	214	202	201	of which in rural areas
Punkty biblioteczne (stan w dniu 31 grudnia)	124	128	80	91	Library service points (as of 31 December)
w tym na wsi	95	57	32	43	of which in rural areas
Księgozbiór (stan w dniu 31 grudnia) w tys. wol.	5094,5	4427,2	3945,2	3896,8	Collection (as of 31 December) in thousand volumes
w tym na wsi	2056,7	1745,9	1468,0	1461,7	of which in rural areas
Czytelnicy <sup>a</sup> w tys.	229,1	207,4	159,5	148,5	Library users <sup>a</sup> in thousands
w tym na wsi	54,1	49,8	40,7	40,6	of which in rural areas
Wypożyczenia <sup>ab</sup> :					Loans <sup>ab</sup> :
w tys. wol.	4222,0	4094,8	2841,4	3006,3	in thousand volumes
w tym na wsi	1245,1	1055,9	714,7	773,2	of which in rural areas
na 1 czytelnika w wol.	18,4	19,7	17,8	20,2	per library user in volumes
w tym na wsi	23,0	21,2	17,5	19,0	of which in rural areas

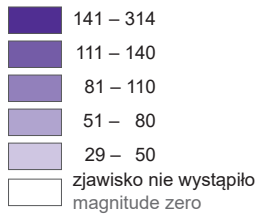
a Łącznie z punktami bibliotecznymi, dane za lata 2015–2021 przyporządkowano w podziale na miasta i wieś według siedziby jednostki macierzystej. b W 2010 r. bez wypożyczeń międzybibliotecznych.

a Including library service points, data for 2015–2021 divided into urban and rural areas according to the seat of the parent unit. b In 2010 excluding interlibrary loans.

MAPA 1 (28). BIBLIOTEKI PUBLICZNE W 2021 R.  
 MAP 1 (28). PUBLIC LIBRARIES IN 2021

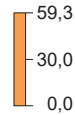


Czytelnicy bibliotek publicznych  
 na 1000 ludności  
 Public library users per 1000 population



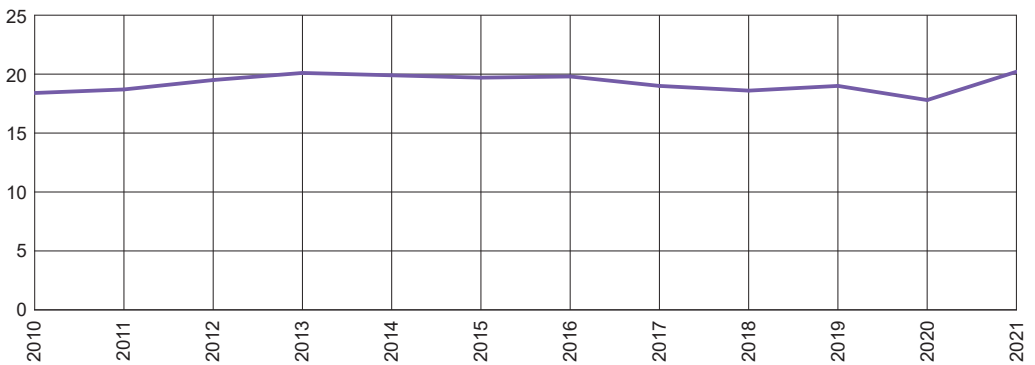
warmińsko-mazurskie = 108

Wypożyczenia księgozbioru  
 na 1 czytelnika w woluminach  
 Library loans per user in volumes



warmińsko-mazurskie = 20,2

Wypożyczenia księgozbioru na 1 czytelnika w woluminach  
 Library loans per user in volumes



TABL. 3 (81). **MUZEA**  
MUSEUMS

WYSZCZEGÓLNIENIE	2010	2015	2020	2021	SPECIFICATION
Muzea i oddziały muzealne <sup>a</sup>	27	33	30	31	Museums with branches <sup>a</sup>
Muzealia <sup>a</sup> w tys. szt	.	.	246,4	248,9	Museum exhibits <sup>a</sup> in thousand pcs
Wystawy czasowe:	148	135	84	92	Temporary exhibitions:
własne <sup>b</sup>	81	76	53	53	own <sup>b</sup>
wypożyczone <sup>cd</sup>	67	59	14	21	borrowed <sup>cd</sup>
współorganizowane	.	.	17	18	co-organised
Zwiedzający muzea i wystawy w tys.	540,5	700,9	369,0	550,5	Museum and exhibition visitors in thousand
w tym młodzież szkolna <sup>e</sup>	131,9	125,2	9,9	32,0	of which primary and secondary school students <sup>e</sup>

a Stan w dniu 31 grudnia. b W kraju. c Krajowe i z zagranicy. d Do 2019 r. wystawy obce. e Zwiedzająca muzea w zorganizowanych grupach.  
a As of 31 December. b In Poland. c Domestic and from abroad. d Until 2019 external exhibitions. e Visiting museums in organised groups.

TABL. 4 (82). **TEATRY, INSTYTUCJE MUZYCZNE, PRZEDSIĘBIORSTWA ESTRADOWE**  
THEATRES, MUSIC INSTITUTIONS, ENTERTAINMENT ENTERPRISES

WYSZCZEGÓLNIENIE	Institucje <sup>a</sup> Institutions <sup>a</sup>	Miejsca na widowni w stałej sali <sup>a</sup> Seats in fixed halls <sup>a</sup>	Przedstawienia i koncerty <sup>b</sup> Performances and concerts <sup>b</sup>	Widzowie i słuchacze <sup>b</sup> w tys. Audience <sup>b</sup> in thousand	SPECIFICATION	
<b>Teatry i instytucje muzyczne</b>	2010	5	1828	2718	<b>Theatres and music institutions</b>	
	2015	5	1906	2486		
	2020	5	1978	741		
	<b>2021</b>	<b>5</b>	<b>1878</b>	<b>860</b>	<b>126,3</b>	
Teatry		3	1373	389	42,7	Theatres
dramatyczne		2	1153	187	26,0	dramatic
lalkowe		1	220	202	16,7	puppet
Teatry muzyczne		–	–	–	–	Music theatres
Filharmonie		1	505	430	78,9	Philharmonic halls
Orkiestry symfoniczne i kameralne, chóry		1	–	36	2,5	Symphony and chamber orchestras, choirs
Zespoły pieśni i tańca		–	–	5	2,3	Song and dance ensembles
<b>Przedsiębiorstwa estradowe</b>	2010	1	.	74	21,9	<b>Entertainment enterprises</b>
	2015	–	.	48	16,4	
	2020	–	–	6	0,8	
	<b>2021</b>	<b>–</b>	<b>–</b>	<b>22</b>	<b>5,0</b>	

a Stan w dniu 31 grudnia. b Dane dotyczą działalności prowadzonej na terenie województwa, łącznie z imprezami organizowanymi w plenerze.  
a As of 31 December. b Data concern activity performed in Voivodship area, including outdoor events.

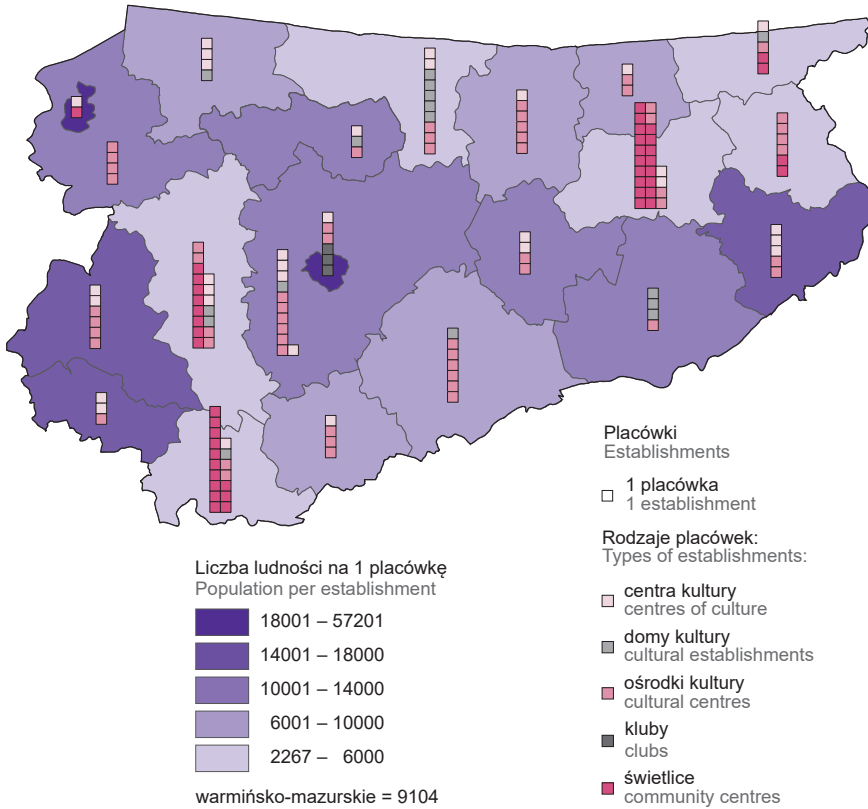
TABL. 5 (83). **KINA STAŁE**  
INDOOR CINEMAS

WYSZCZEGÓLNIENIE	2010	2015	2020	2021	SPECIFICATION
Kina (stan w dniu 31 grudnia)	21	18	21 <sup>a</sup>	23 <sup>a</sup>	Cinemas (as of 31 December)
w tym multiplexy	1	2	2	2	of which multiplexes
Miejsca na widowni (stan w dniu 31 grudnia)	7258	7262	8202	8708	Seats (as of 31 December)
w tym multiplexy	1904	3172	3172	3172	of which multiplexes
Seanse	34669	45772	29576	38882	Screenings
w tym multiplexy	16673	28612	13721	17719	of which multiplexes
na 1 kino	1651	2543	1408	1691	per cinema
Widzowie	938625	1092432	564447	795718	Audience
w tym multiplexy	563226	672352	261056	359341	of which multiplexes
na 1 kino	44696	60691	26878	34596	per cinema
na 1 seans	27	24	19	20	per screening

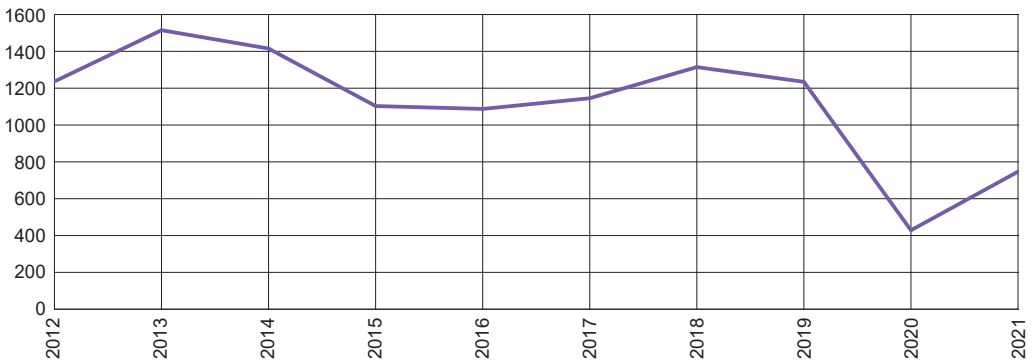
a W tym 3 miniplexy.  
a Of which 3 miniplexes.

MAPA 2 (29). **PLACÓWKI KULTURY W 2021 R.**

MAP 2 (29). CULTURE CENTRES IN 2021



**Liczba uczestników imprez na 1000 ludności**  
Number of event participants per 1000 population



## Turystyka Tourism

TABL. 6 (84). **BAZA NOCLEGOWA TURYSTYKI<sup>a</sup>**  
TOURIST ACCOMMODATION ESTABLISHMENTS<sup>a</sup>

WYSZCZEGÓLNIENIE	2010	2015	2020	2021	SPECIFICATION
<b>Obiekty (stan w dniu 31 lipca)</b>	<b>387</b>	<b>492</b>	<b>490</b>	<b>477</b>	<b>Establishments (as of 31 July)</b>
w tym całoroczne	234	279	293	274	of which open all year
Obiekty hotelowe	168	189	206	197	Hotels and similar establishments
hotele	95	105	112	110	hotels
motele	4	3	2	1	motels
pensjonaty	26	27	36	31	boarding houses
inne obiekty hotelowe	43	54	56	55	other hotel establishments
Pozostałe obiekty	219	303	284	280	Other establishments
schroniska <sup>b</sup>	21	21	14	17	shelters <sup>b</sup>
kempingi	13	14	16	15	camping sites
pola biwakowe	20	16	17	14	tent camp sites
ośrodki wczasowe	55	36	44	40	holiday centres
ośrodki szkoleniowo-wypoczynkowe	26	16	16	19	training and recreation centres
zespoły domków turystycznych	31	35	38	36	complexes of tourist cottages
hostele	1	2	1	1	hostels
pokoje gościnne	.	41	58	59	rooms for rent
kwatery agroturystyczne	.	88	60	61	agrotourism lodgings
inne obiekty	52	34	20	18	miscellaneous establishments
<b>Miejsca noclegowe (stan w dniu 31 lipca)</b>	<b>37722</b>	<b>40022</b>	<b>40026</b>	<b>38856</b>	<b>Bed places (as of 31 July)</b>
w tym całoroczne	19213	22542	23544	22701	of which open all year
Obiekty hotelowe	13072	16097	18167	17904	Hotels and similar establishments
hotele	10068	12547	13686	13621	hotels
motele	91	49	29	18	motels
pensjonaty	767	912	1286	1099	boarding houses
inne obiekty hotelowe	2146	2589	3166	3166	other hotel establishments
Pozostałe obiekty	24650	23925	21859	20952	Other facilities
schroniska <sup>b</sup>	1510	1742	1225	1697	shelters <sup>b</sup>
kempingi	1330	1538	1412	1296	camping sites
pola biwakowe	1495	1241	1660	1488	tent camp sites
ośrodki wczasowe	6714	4067	5467	5171	holiday centres
ośrodki szkoleniowo-wypoczynkowe	3617	2836	2033	2747	training and recreation centres
zespoły domków turystycznych <sup>c</sup>	1768	3583	3193	2911	complexes of tourist cottages <sup>c</sup>
hostele	31	81	45	45	hostels
pokoje gościnne	.	709	1082	1009	rooms for rent
kwatery agroturystyczne	.	1351	1014	4588	agrotourism lodgings
inne obiekty	8185	6777	4728	4728	miscellaneous establishments
<b>Korzystający z noclegów</b>	<b>898771</b>	<b>1135040</b>	<b>872936</b>	<b>936454</b>	<b>Tourists accommodated</b>
w tym turyści zagraniczni	144700	157602	45487	38246	of which foreign tourists
Obiekty hotelowe	641165	889721	670050	711460	Hotels and similar establishments
w tym hotele	558015	777227	586174	631852	of which hotels
Pozostałe obiekty	257606	245319	202886	224994	Other establishments
schroniska <sup>b</sup>	18699	27434	9830	11949	shelters <sup>b</sup>
kempingi	13445	11358	12242	14876	camping sites
pola biwakowe	7588	7332	14353	7822	tent camp sites
ośrodki wczasowe	76571	34452	56886	63634	holiday centres
ośrodki szkoleniowo-wypoczynkowe	51608	51014	38075	53021	training and recreation centres
zespoły domków turystycznych <sup>c</sup>	17864	33519	27334	24837	complexes of tourist cottages <sup>c</sup>
hostele	690	3683	.	.	hostels
pokoje gościnne	.	7717	14421	13484	rooms for rent
kwatery agroturystyczne	.	11588	7443	8413	agrotourism lodgings
inne obiekty	71141	57222	22097	26682	miscellaneous establishments

a W 2010 r. bez pokoi gościnnych i kwater agroturystycznych; w latach 2015–2021 dotyczy obiektów posiadających 10 lub więcej miejsc noclegowych. Dane za lata 2020 i 2021 opracowano z uwzględnieniem imputacji dla jednostek, które odmówiły udziału w badaniu. b Łącznie ze schroniskami młodzieżowymi i szkolnymi schroniskami młodzieżowymi. c Łącznie z miejscami kempingowymi, jeśli występują na terenie zespołu.

a In 2010 excluding rooms for rent and agrotourism lodgings; in 2015–2021, data concern establishments with 10 or more bed places. Data for 2020 and 2021 were compiled taking into account imputations for units which refused to participate in the survey. b Including youth shelters and school youth shelters. c Including camping sites if located within the complex.

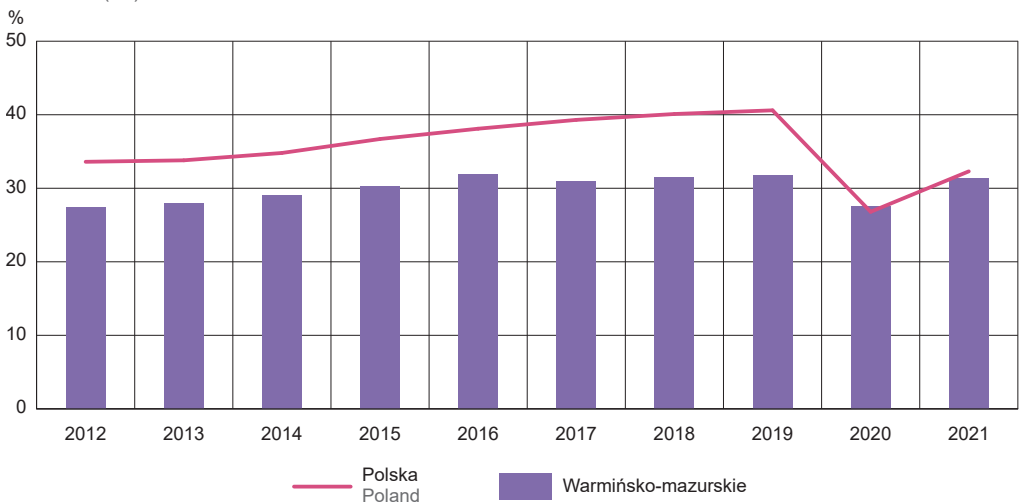
TABL. 6 (84). **BAZA NOCLEGOWA TURYSTYKI<sup>a</sup> (dok.)**  
**TOURIST ACCOMMODATION ESTABLISHMENTS<sup>a</sup> (cont.)**

WYSZCZEGÓLNIENIE	2010	2015	2020	2021	SPECIFICATION
<b>Udzielone noclegi</b>	<b>2407502</b>	<b>2831860</b>	<b>2372710</b>	<b>2561012</b>	<b>Nights spent (overnight stays)</b>
w tym turystom zagranicznym	361077	380250	119984	104882	of which by foreign tourists
Obiekty hotelowe	1273703	1794094	1509938	1576678	Hotels and similar establishments
w tym hotele	1089446	1529777	1287752	1358308	of which hotels
Pozostałe obiekty	1133799	1037766	862772	984334	Other establishments
schroniska <sup>b</sup>	51526	78854	32569	48629	shelters <sup>b</sup>
kempingi	35936	34765	31008	31008	camping sites
poła biwakowe	22495	22339	35948	35948	tent camp sites
ośrodki wczasowe	401182	146188	268427	283735	holiday centres
ośrodki szkoleniowo-wypoczynkowe	37054	34885	143211	193847	training-recreational centres
zespoły domków turystycznych <sup>c</sup>	202927	192551	114166	11608	complexes of tourist cottages <sup>c</sup>
hostele	1066	5802	.	.	hostels
pokoje gościnne	.	23325	47940	45396	rooms for rent
kwatery agroturystyczne	.	37183	28137	28544	agrotourism lodgings
inne obiekty	381613	461874	160332	304900	miscellaneous establishments

a W 2010 r. bez pokoi gościnnych i kwater agroturystycznych; w latach 2015–2021 dotyczy obiektów posiadających 10 lub więcej miejsc noclegowych. Dane za lata 2020 i 2021 opracowano z uwzględnieniem imputacji dla jednostek, które odmówiły udziału w badaniu. b Łącznie ze schroniskami młodzieżowymi i szkolnymi schroniskami młodzieżowymi. c Łącznie z miejscami kempingowymi, jeśli występują na terenie zespołu.  
a In 2010 excluding rooms for rent and agrotourism lodgings; in 2015–2021, data concern establishments with 10 or more bed places. Data for 2020 and 2021 were compiled taking into account imputations for units which refused to participate in the survey. b Including youth shelters and school youth shelters. c Including camping sites if located within the complex.

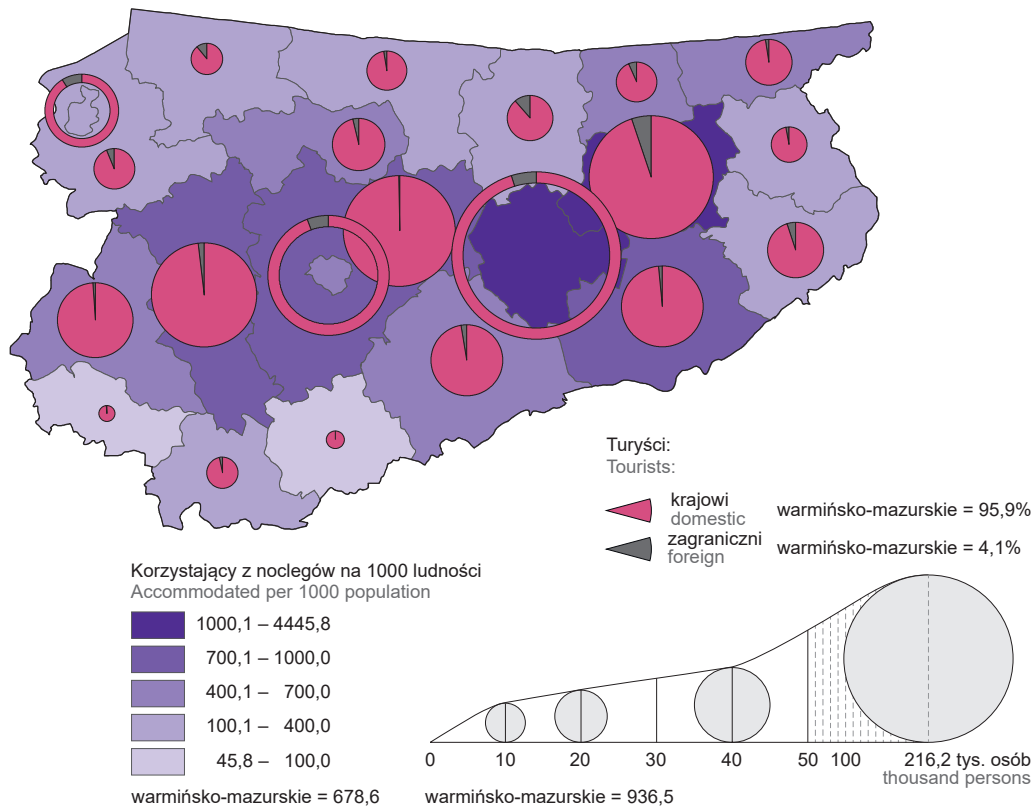
## WYKRES 2 (48). **STOPIEŃ WYKORZYSTANIA MIEJSC NOCLEGOWYCH<sup>a</sup>**

CHART 2 (48). **OCCUPANCY RATE OF BED PLACES<sup>a</sup>**

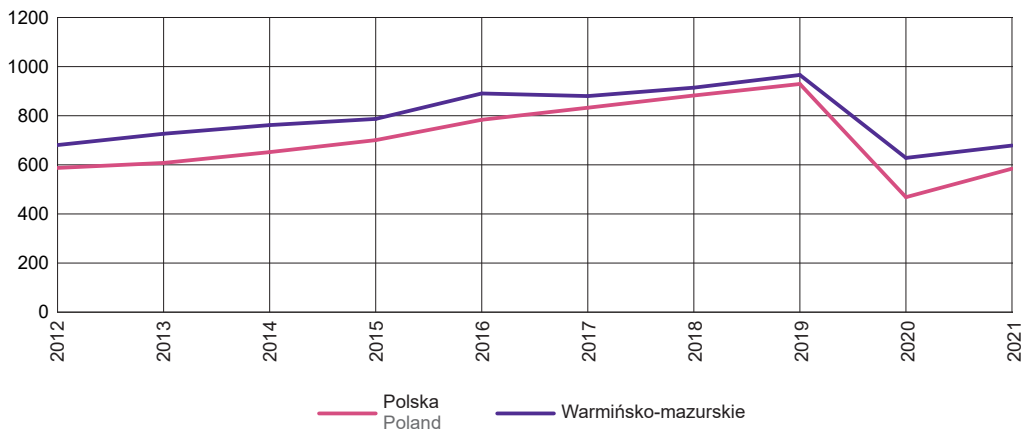


a Dotyczy obiektów posiadających 10 lub więcej miejsc noclegowych.  
a Concerns establishments with 10 or more bed places.

MAPA 3 (30). WYKORZYSTANIE BAZY NOCLEGOWEJ TURYSTYKI W 2021 R.  
 MAP 3 (30). OCCUPANCY OF TOURIST ACCOMMODATION ESTABLISHMENTS IN 2021



Turyści korzystający z noclegów na 1000 ludności  
 Tourists accommodated per 1000 population



Sport  
Sport

**TABL. 7 (85). ORGANIZACJE KULTURY FIZYCZNEJ I KLUBY SPORTOWE**  
 Stan w dniu 31 grudnia  
 PHYSICAL EDUCATION ORGANIZATIONS AND SPORTS CLUBS  
 As of 31 December

WYSZCZEGÓLNIENIE	2010	2014	2016	2018	2020	SPECIFICATION
ORGANIZACJE KULTURY FIZYCZNEJ PHYSICAL EDUCATION ORGANISATIONS						
Jednostki organizacyjne	707	468	397	381	300	Organisational units
Członkowie	15463	12004	18757	10734	7172	Members
Ćwiczący <sup>a</sup>	15552	12366	10618	8015	5343	Person practising sports <sup>a</sup>
KLUBY SPORTOWE SPORTS CLUBS						
Jednostki organizacyjne	545	538	544	537	458	Organisational units
Członkowie	34771	33443	33823	33877	27855	Members
Ćwiczący	33682	33007	34979	34259	27996	Person practising sports
mężczyźni	24519	24298	26101	25003	20555	males
kobiety	9163	8709	8878	9256	7441	females
w tym w wieku do 18 lat	25599	24480	24836	25169	19933	of which aged up to 18 years
Sekcje sportowe	1130	994	959	911	732	Sports sections
Trenerzy	471	541	883	901	844	Coaches
Instruktorzy sportowi	951	954	802	769	679	Sports instructors
Inne osoby prowadzące zajęcia sportowe	459	312	286	345	247	Other persons giving sports classes

<sup>a</sup> Dane szacunkowe.

U w a g a. Dane na podstawie badania cyklicznego przeprowadzanego co dwa lata. Dane za 2018 i 2020 r opracowano wykorzystując estymację bezpośrednią z uwzględnieniem imputacji dla jednostek, które odmówiły udziału w badaniu.

<sup>a</sup> Estimated data.

N o t e. Data on the basis of a periodic survey conducted every two years. Data for 2018 and 2020 were compiled using direct estimation including imputation for units which refused to participate in the survey.

**TABL. 8 (86). WYBRANE DZIEDZINY I RODZAJE SPORTÓW W KLUBACH SPORTOWYCH<sup>a</sup> W 2020 R.**  
 Stan w dniu 31 grudnia  
 SELECTED FIELDS AND KINDS OF SPORTS IN SPORTS CLUBS<sup>a</sup> IN 2020  
 As of 31 December

DZIEDZINY I RODZAJE SPORTÓW	Sekcje Sections	Ćwiczący Person practising sports			Trenerzy Coaches	Instruktorzy sportowi Sports instructors	FIELDS AND KINDS OF SPORTS
		ogółem total	z liczby ogółem of total				
			kobiety females	juniorzy i juniorki juniors			
Badminton	7	85	29	58	3	3	Badminton
Boks	8	214	51	131	6	9	Boxing
Brydż sportowy	4	86	15	–	1	1	Bridge
Gimnastyka sportowa	2	64	61	58	5	5	Artistic gymnastics
Hokej na lodzie	3	65	10	47	–	7	Ice hockey
Jeździectwo <sup>b</sup>	13	233	193	150	6	24	Equestrian sports <sup>b</sup>
Judo	7	480	113	435	13	6	Judo
Kajakarstwo klasyczne	6	136	34	89	8	3	Classic canoeing
Karate <sup>b</sup>	15	1298	469	1051	8	34	Karate <sup>b</sup>
Kick-boxing	12	515	150	361	7	12	Kick-boxing
Kolarstwo górskie	4	63	13	32	1	1	Mountain biking
Kolarstwo szosowe	8	229	82	198	2	10	Road cycling
Koszykówka	34	1062	505	943	37	43	Basketball
Lekkoatletyka	41	1266	676	1166	32	34	Athletics
Łucznictwo	3	39	13	14	1	2	Archery
Łyżwiarstwo figurowe	2	126	106	126	2	10	Figure skating
Łyżwiarstwo szybkie <sup>b</sup>	4	101	59	71	2	3	Speed skating <sup>b</sup>

<sup>a</sup> Dane opracowano wykorzystując estymację bezpośrednią z uwzględnieniem imputacji dla jednostek, które odmówiły udziału w badaniu. <sup>b</sup> Dziedzina sportu (obejmuje kilka pokrewnych rodzajów sportu).

<sup>a</sup> Data were compiled using direct estimation including imputation for units which refused to participate in the survey. <sup>b</sup> A field of sport (consists of a number of related kinds of sports).



TABLE 8 (86). **WYBRANE DZIEDZINY I RODZAJE SPORTÓW W KLUBACH SPORTOWYCH<sup>a</sup>**  
**W 2020 R. (dok.)**  
 Stan w dniu 31 grudnia  
 SELECTED SPORTS FIELDS AND KINDS OF SPORTS IN SPORTS CLUBS<sup>a</sup>  
 IN 2020 (cont.)  
 As of 31 December

DZIEDZINY I RODZAJE SPORTÓW	Sekcje Sections	Ćwiczący Persons practising sports			Trenerzy Coaches	Instruktorzy sportowi Sports instructors	SPORTS FIELDS AND KINDS OF SPORTS
		ogółem total	z liczby ogółem of total				
			kobiety females	juniorzy i juniorki juniors			
Piłka nożna	159	10303	386	7802	414	64	Football
Piłka nożna halowa (futsal)	12	330	58	257	11	7	Indoor football
Piłka ręczna	22	773	348	659	26	20	Handball
Piłka siatkowa	62	1850	1087	1687	59	52	Volleyball
Pływanie	31	1587	764	1266	31	34	Swimming
Podnoszenie ciężarów	7	89	16	61	5	8	Weightlifting
Sport lotniczy <sup>b</sup>	4	155	24	36	–	15	Air sport <sup>b</sup>
Sport motorowy <sup>b</sup>	3	35	–	–	2	1	Motorsport <sup>b</sup>
Strzelectwo sportowe <sup>b</sup>	38	2853	229	85	64	203	Sport shooting <sup>b</sup>
Szachy	15	450	101	344	8	18	Chess
Szermierka	3	93	35	91	3	4	Fencing
Tenis	10	372	155	205	6	11	Tennis
Tenis stołowy	33	682	236	556	24	18	Table tennis
Wioślarstwo	4	151	40	145	1	11	Rowing
Zapasy styl klasyczny	5	133	7	131	5	4	Greco-Roman wrestling
Zapasy styl wolny	2	48	15	48	–	4	Freestyle wrestling
Żeglarstwo <sup>b</sup>	15	386	162	321	12	18	Sailing <sup>b</sup>

a Dane opracowano wykorzystując estymację bezpośrednią z uwzględnieniem imputacji dla jednostek, które odmówiły udziału w badaniu. b Dziedzina sportu (obejmuje kilka pokrewnych rodzajów sportu).

a Data were compiled using direct estimation including imputation for units which refused to participate in the survey. b A field of sport (consists of a number of related kinds of sports).

TABLE 9 (87). **WYBRANE OBIEKTY SPORTOWE<sup>a</sup> W 2018 R.**  
 Stan w dniu 31 grudnia  
 SELECTED SPORTS FACILITIES<sup>a</sup> IN 2018  
 As of 31 December

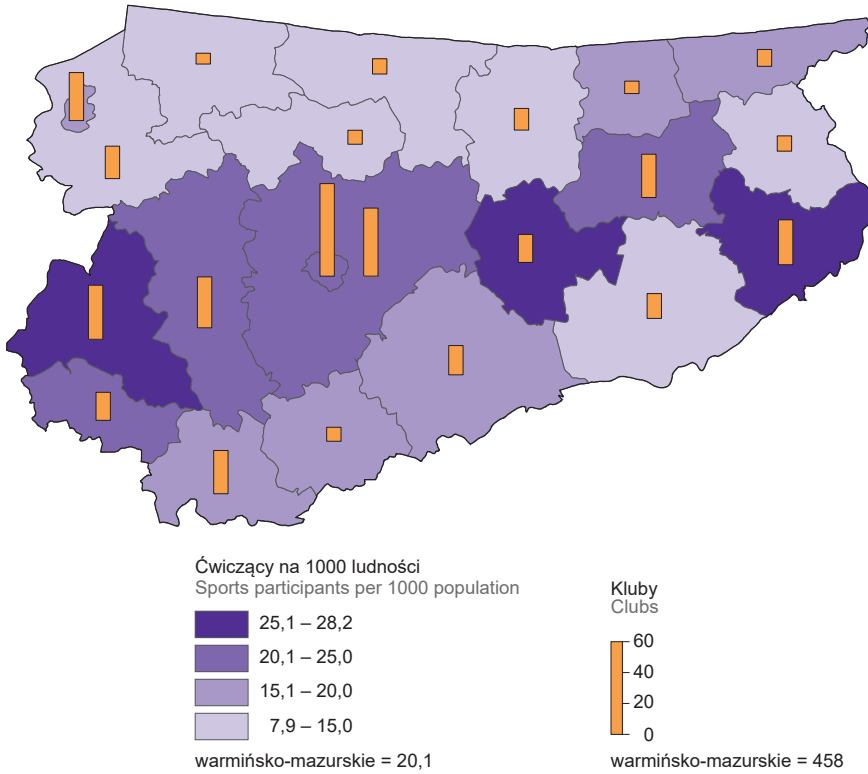
WYSZCZEGÓLNIENIE	Ogółem Total	W tym dostosowane do potrzeb niepełnosprawnych osób ćwiczących Of which adapted to the needs of person practising sports with disabilities	SPECIFICATION
<b>Stadiony ogółem<sup>b</sup></b>	85	24	<b>Stadiums total<sup>b</sup></b>
w tym piłkarskie	34	6	of which football
Boiska do gier wielkich <sup>c</sup>	281	42	Fields for big games <sup>c</sup>
w tym piłkarskie	280	42	of which football
Boiska do gier małych <sup>c</sup>	69	39	Fields for small games <sup>c</sup>
w tym:			of which:
koszykówki	31	20	basketball
piłki ręcznej	4	3	handball
piłki siatkowej	34	16	volleyball
Boiska uniwersalne (wielozadaniowe)	159	90	Universal and multipurpose sports fields
Korty tenisowe	94	43	Tennis courts
Hale sportowe	46	33	Sports halls
Sale gimnastyczne <sup>d</sup>	41	23	Gyms <sup>d</sup>
Pływalnie	23	18	Swimming pools
Tory sportowe	10	1	Sports tracks
Lodowiska sztucznie mrożone	18	6	Ice skating rinks

a Bez obiektów przyszkolnych. b Łącznie z deklarowanymi obiektami niespełniającymi wymogów przewidzianych dla stadionów, np. widowni. c Łącznie z obiektami niepełnowymiarowymi. d Łącznie z salami pomocniczymi.

a Excluding schools facilities. b Including declared facilities not satisfying the requirements for stadiums, e.g. the seating. c Including non-full-size facilities. d Including auxiliary gyms.

**MAPA 4 (31). KLUBY SPORTOWE W 2020 R.**

MAP 4 (31). SPORTS CLUBS IN 2020



a Dane opracowano wykorzystując estymację bezpośrednią z uwzględnieniem imputacji dla jednostek, które odmówiły udziału w badaniu.  
a Data were compiled using direct estimation including imputation for units which refused to participate in the survey.

**Ćwiczący w klubach sportowych według płci**  
Persons practising sports in sports clubs by sex  
tys.  
thousands

