

Dział V. Rynek pracy Chapter V. Labour market

TABL. 1 (35). **AKTYWNOŚĆ EKONOMICZNA LUDNOŚCI W WIEKU 15 LAT I WIĘCEJ NA PODSTAWIE SPISU^a W 2021 R. – DANE WSTĘPNE**

Stan w dniu 31 marca

ECONOMIC ACTIVITY OF THE POPULATION AGED 15 AND MORE ON THE BASIS OF THE CENSUS^a IN 2021 – PRELIMINARY DATA

As of 31 March

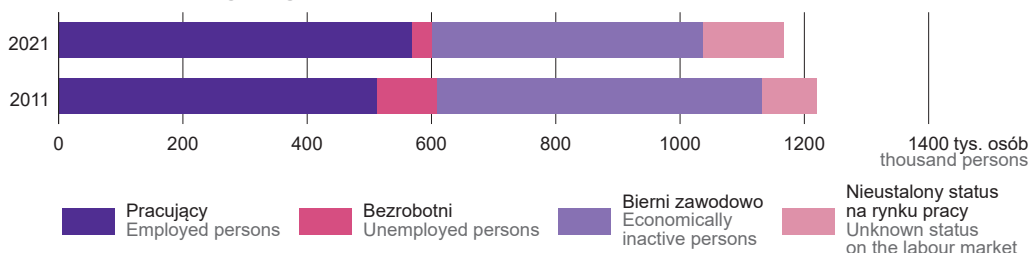
WYSZCZEGÓLNIENIE SPECIFICATION	Ludność ogółem Population total	Aktywni zawodowo Economically active persons			Bierni zawodowo Economically inactive persons	Nieustalony status na rynku pracy Unknown status on the labour market	Współczynnik aktywności zawodowej ^f Activity rate ^c	Wskaźnik zatrudnienia ^e Employment rate ^e	Stopa bezrobocia Unemployment rate
		razem total	pracujący employed persons	bezrobotni ^b unemployed persons ^b					
		w tys. in thousands							
OGÓŁEM TOTAL	1166,4	599,7	569,0	30,7	436,6	130,1	57,9	54,9	5,1
Mężczyźni Males	564,5	324,8	308,0	16,9	172,7	67,0	65,3	61,9	5,2
Kobiety Females	602,0	274,8	261,0	13,8	264,0	63,2	51,0	48,4	5,0
Miasta Urban areas	699,5	356,0	339,1	16,9	260,4	83,1	57,8	55,0	4,7
Wieś Rural areas	466,9	243,7	229,9	13,8	176,2	47,0	58,0	54,8	5,7

a Dane Narodowego Spisu Powszechnego Ludności i Mieszkań. b Osoby w wieku 15–74 lata. c Przy wyliczaniu wskaźników nie uwzględniono nieustalonego statusu na rynku pracy.

a Data of the Population and Housing Census. b Persons aged 15–74. c Unknown status on the labour market was not taken into account in calculation of the rates.

WYKRES 1 (23). **AKTYWNOŚĆ EKONOMICZNA LUDNOŚCI W WIEKU 15 LAT I WIĘCEJ NA PODSTAWIE SPISÓW**

CHART 1 (23) ECONOMIC ACTIVITY OF THE POPULATION AGED 15 AND MORE ON THE BASIS OF THE CENSUSES



WYKRES 2 (24). **WSKAŹNIKI AKTYWNOŚCI EKONOMICZNEJ LUDNOŚCI W WIEKU 15 LAT I WIĘCEJ NA PODSTAWIE SPISÓW**

CHART 2 (24) ECONOMIC ACTIVITY RATES OF THE POPULATION AGED 15 AND MORE ON THE BASIS OF THE CENSUSES



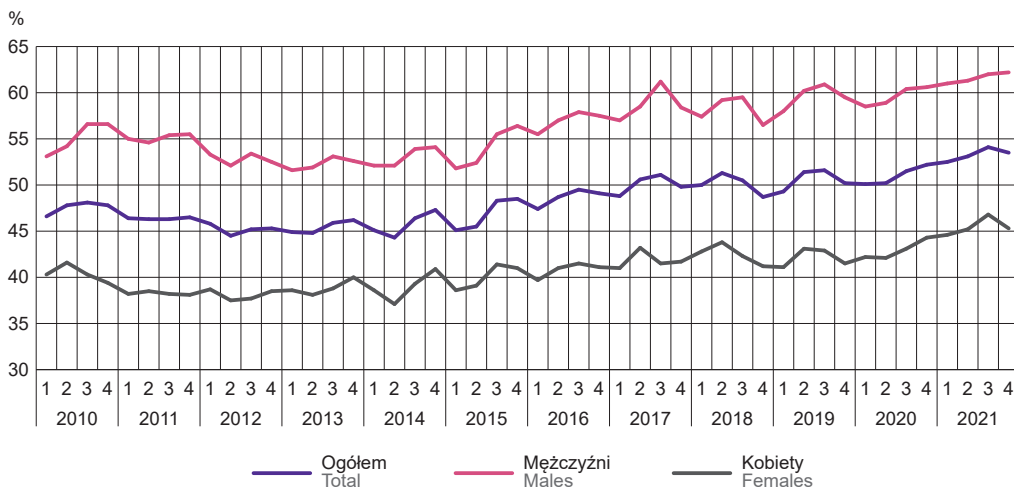
TABL. 2 (36). **AKTYWNOŚĆ EKONOMICZNA LUDNOŚCI W WIEKU 15–89 LAT – NA PODSTAWIE BAEI**
 ECONOMIC ACTIVITY OF THE POPULATION AGED 15–89 – ON THE LFS BASIS

WYSZCZEGÓLNIENIE	2010	2015	2020	2021				SPECIFICATION	
	przeciętne w roku annual averages				kwartały quarters				
	1	2	3	4					
LUDNOŚĆ w tys.	1143	1171	1085	1077	1079	1077	1076	1075	POPULATION in thousands
Mężczyźni	557	568	525	522	523	522	521	521	Men
Kobiety	586	604	560	555	556	555	555	554	Women
Aktywni zawodowo	602	608	571	594	587	594	600	597	Economically active persons
mężczyźni	337	337	323	332	330	333	331	337	men
kobiety	265	271	248	262	257	261	269	261	women
Pracujący	544	550	553	574	567	572	582	575	Employed persons
mężczyźni	307	308	313	322	319	320	323	324	men
kobiety	237	242	240	252	248	251	260	251	women
Bezrobotni ^a	59	58	18	21	20	22	17	22	Unemployed persons ^a
mężczyźni	31	30	10	11	11	12	.	12	men
kobiety	28	29	.	10	10	10	.	10	women
Bierni zawodowo	52,7	51,9	52,6	55,2	54,4	55,2	55,8	55,5	Economically inactive persons
mężczyźni	60,5	59,3	61,5	63,6	63,1	63,8	63,5	64,7	men
kobiety	45,2	44,9	44,3	47,2	46,2	47,0	48,5	47,1	women
WSPÓŁCZYNNIK AKTYW- NOŚCI ZAWODOWEJ w %	540	564	513	482	492	483	476	478	ACTIVITY RATE in %
Mężczyźni	219	230	202	189	194	189	190	184	Men
Kobiety	321	333	311	293	299	294	286	293	Women
STOPA BEZROBOCIA w %	9,8	9,5	3,2	3,5	3,4	3,7	2,8	3,7	UNEMPLOYMENT RATE in %
Mężczyźni	9,2	8,9	3,1	3,3	3,3	3,6	.	3,6	Men
Kobiety	10,6	10,7	.	3,8	3,9	3,8	.	3,8	Women

a Osoby w wieku 15–74 lata.

a Persons aged 15–74.

WYKRES 3 (25). **WSKAŹNIK ZATRUDNIENIA DLA OSÓB W WIEKU 15–89 LAT**
 CHART 3 (25) THE EMPLOYMENT RATE FOR PERSONS AGED 15–89



TABL. 3 (37). PRACUJĄCY^a
Stan w dniu 31 grudnia
EMPLOYED PERSONS^a
As of 31 December

WYSZCZEGÓLNIENIE SPECIFICATION	2010	2015	2020	2021	
				ogółem total	w tym kobiety of which women
OGÓŁEM^b TOTAL^b	423286	433237	423186	424372	201817
sektor publiczny public sector	110855	102896	101975	101930	69191
sektor prywatny ^b private sector ^b	312431	330341	321211	322442	132626
Rolnictwo, leśnictwo, łowiectwo i rybactwo ^{bc} Agriculture, forestry and fishing ^{bc}	69642	70442	41006	40615	14704
Przemysł Industry	98771	101986	108523	109231	35057
w tym przetwórstwo przemysłowe of which manufacturing	88184	92458	97689	98366	32591
Budownictwo Construction	26846	23614	28857	28666	2961
Handel; naprawa pojazdów samochodowych ^a Trade; repair of motor vehicles ^a	63952	61568	60277	60205	32277
Transport i gospodarka magazynowa Transportation and storage	19220	18855	21860	21280	5342
Zakwaterowanie i gastronomia ^a Accommodation and catering ^a	7511	8435	9384	10042	6466
Informacja i komunikacja Information and communication	3061	3884	4626	4929	1548
Działalność finansowa i ubezpieczeniowa Financial and insurance activities	8199	7897	7537	7656	5384
Obsługa rynku nieruchomości ^a Real estate activities	5254	5172	4733	4878	2670
Działalność profesjonalna, naukowa i techniczna Professional, scientific and technical activities	10535	11773	13196	13607	7020
Administrowanie i działalność wspierająca ^a Administrative and support service activities	10015	12002	11950	11934	5252
Administracja publiczna i obrona narodowa; obowiązkowe zabezpieczenia społeczne Public administration and defence; compulsory social security	25507	25616	25155	25344	16084
Edukacja Education	38436	39895	40729	40415	32198
Opieka zdrowotna i pomoc społeczna Human health and social work activities	25802	28544	30070	29966	24587
Działalność związana z kulturą, rozrywką i rekreacją Arts, entertainment and recreation	4564	4734	4786	4825	2903
Pozostała działalność usługowa Other service activities	5971	8820	10497	10779	7364

a Według faktycznego miejsca pracy i rodzaju działalności. b Dane od 2020 r. nie są w pełni porównywalne z danymi za lata poprzednie; patrz uwagi do działu, ust. 7 na str. 181. c Dla gospodarstw indywidualnych w rolnictwie dane szacunkowe.

a By actual workplace and kind of activity. b Data since 2020 are not fully comparable to those for previous years; see notes to the chapter, item 7 on page 181. c For private farms in agriculture estimated data.

TABL. 4 (38). **PRZECIĘTNE ZATRUDNIENIE**
AVERAGE PAID EMPLOYMENT

WYSZCZEGÓLNIENIE	2010	2015	2020	2021		SPECIFICATION
				ogółem total	w tym podmioty o liczbie pracujących powyżej 9 osób ^a of which entities employing more than 9 persons ^a	
O G Ó Ł E M^b	275019	269055	270306	271705	224067	T O T A L^b
Rolnictwo, leśnictwo, łowiectwo i rybactwo ^{bc}	10299	10565	10155	9828	5600	Agriculture, forestry and fishing ^{bc}
Przemysł	84754	85015	84261	86542	80498	Industry
w tym przetwórstwo przemysłowe	77288	77460	75697	77905	72266	of which manufacturing
Budownictwo	20853	15881	17308	16978	10059	Construction
Handel; naprawa pojazdów samochodowych ^d	35738	31794	31400	31519	19820	Trade; repair of motor vehicles ^d
Transport i gospodarka magazynowa	7730	8333	9685	9678	6380	Transportation and storage
Zakwaterowanie i gastronomia ^d	5940	4612	5467	5716	3475	Accommodation and catering ^d
Informacja i komunikacja	1258	1803	1559	1587	993	Information and communication
Działalność finansowa i ubezpieczeniowa	4278	3303	2461	2374	1795	Financial and insurance activities
Obsługa rynku nieruchomości ^d	3834	3661	3202	3212	2275	Real estate activities
Działalność profesjonalna, naukowa i techniczna	5303	5597	5922	6128	3300	Professional, scientific and technical activities ^d
Administrowanie i działalność wspierająca ^d	4693	7745	7436	6766	5770	Administrative and support service activities
Administracja publiczna i obrona narodowa; obowiązkowe zabezpieczenia społeczne	25655	23768	22798	22763	22763	Public administration and defence; compulsory social security
Edukacja	36918	37160	37959	37419	36972	Education
Opieka zdrowotna i pomoc społeczna	21438	21927	22042	22435	20418	Human health and social work activities
Działalność związana z kulturą, rozrywką i rekreacją	3840	3748	3789	3710	3515	Arts, entertainment and recreation
Pozostała działalność usługowa	2488	4143	4862	5050	434	Other service activities

a Bez zatrudnionych za granicą. b Dane od 2020 r. nie są w pełni porównywalne z danymi za lata poprzednie; patrz uwagi do działu, ust. 7 na str. 181. c Dla gospodarstw indywidualnych w rolnictwie dane szacunkowe.

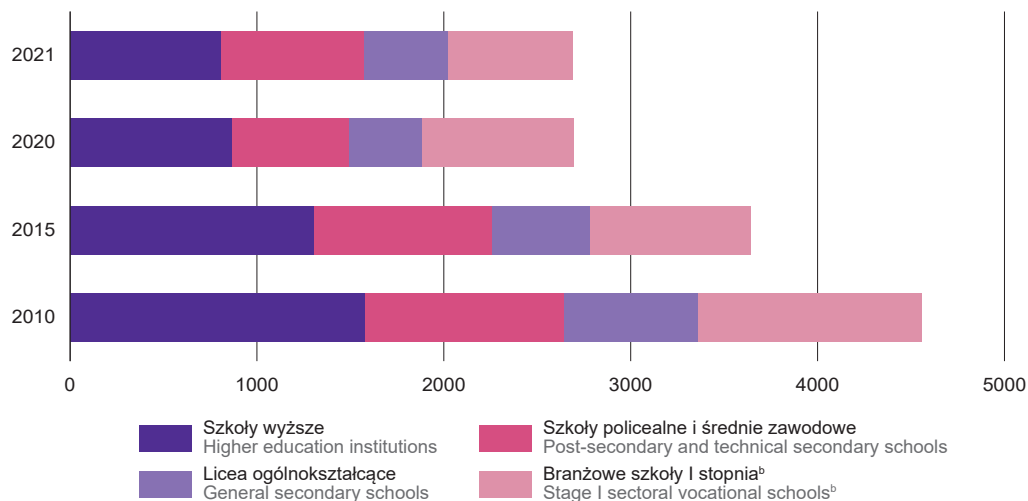
a Excluding persons employed abroad. b Data since 2020 are not fully comparable to those for previous years; see notes to the chapter, item 7 on page 181. c For private farms in agriculture estimated data.

TABL. 5 (39). PRZYJĘCIA DO PRACY I ZWOLNIENIA Z PRACY^a
HIRES AND TERMINATIONS^a

WYSZCZEGÓLNIENIE SPECIFICATION		Przyjęcia do pracy Hires		Współczynnik przyjęć w % Hire rate in %	Zwolnienia z pracy Terminations		Współczynnik zwolnień w % Termination rate in %
		ogółem total	w tym kobiety of which women		ogółem total	w tym kobiety of which women	
OGÓŁEM	2010	46758	17953	20,9	45575	17559	20,3
TOTAL	2015	47692	21381	21,6	44446	18662	20,1
	2020	40170	17506	17,9	42363	18215	18,9
	2021	43111	18680	19,5	40926	16986	18,5
sektor publiczny public sector		9896	6679	11,2	9661	6319	10,9
sektor prywatny private sector		33215	12001	24,9	31265	10667	23,4
Rolnictwo, leśnictwo, łowiectwo i rybactwo Agriculture, forestry and fishing		814	173	15,3	918	184	17,2
Przemysł Industry		18174	5841	22,5	16536	4839	20,5
w tym przetwórstwo przemysłowe of which manufacturing		16784	5510	23,2	15265	4567	21,0
Budownictwo Construction		2606	242	25,5	2776	195	27,2
Handel; naprawa pojazdów samochodowych ^a Trade; repair of motor vehicles ^a		4994	2484	25,3	4465	2165	22,5
Transport i gospodarka magazynowa Transportation and storage		1740	229	26,7	1727	196	26,5
Zakwaterowanie i gastronomia ^a Accommodation and catering ^a		1076	689	31,4	1062	677	31,0
Informacja i komunikacja Information and communication		194	88	17,7	233	97	21,6
Działalność finansowa i ubezpieczeniowa Financial and insurance activities		209	165	11,1	297	244	16,3
Obsługa rynku nieruchomości ^a Real estate activities		335	186	15,1	331	184	14,5
Działalność profesjonalna, naukowa i techniczna Professional, scientific and technical activities		631	368	20,5	537	296	17,4
Administrowanie i działalność wspierająca ^a Administrative and support service activities		2886	1264	53,8	2859	1341	53,2
Administracja publiczna i obrona narodowa; obowiązkowe zabezpieczenia społeczne Public administration and defence; compulsory social security		3127	1888	13,3	2955	1636	12,5
Edukacja Education		2855	2383	8,3	2969	2445	8,5
Opieka zdrowotna i pomoc społeczna Human health and social work activities		2802	2324	13,9	2655	2145	13,2
Działalność związana z kulturą, rozrywką i rekreacją Arts, entertainment and recreation		479	284	14,3	487	287	14,5
Pozostałe sekcje Other sections		189	72	50,9	119	55	32,1

a Dane obejmują pełnozatrudnionych w podmiotach o liczbie pracujących 10 i więcej osób oraz w jednostkach sfery budżetowej niezależnie od liczby pracujących.

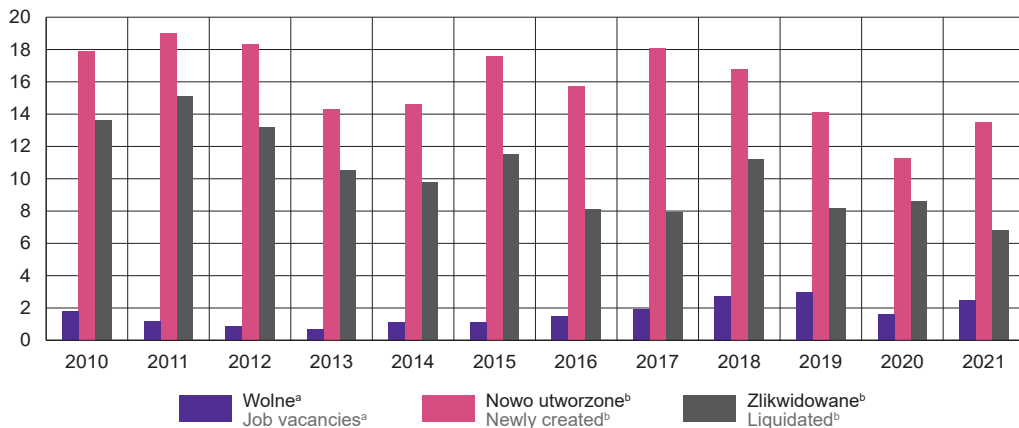
a Data cover full-time employees in entities employing 10 and more persons and in budgetary units regardless of the number of employed persons.

WYKRES 4 (26). ABSOLWENCI PODEJMUJĄCY PRACĘ PO RAZ PIERWSZY WEDŁUG RODZAJU UKOŃCZONEJ SZKOŁY^a
CHART 4 (26). GRADUATES TAKING UP WORK FOR THE FIRST TIME BY TYPE OF GRADUATED SCHOOL^a


a Zatrudnieni na podstawie stosunku pracy; dane obejmują pełnozatrudnionych w podmiotach o liczbie pracujących 10 i więcej osób oraz w jednostkach sfery budżetowej niezależnie od liczby pracujących. b Do 2020 r. – absolwenci zasadniczych szkół zawodowych, od 2020 r. – branżowych szkół I stopnia.

a Employed on the basis of an employment contract; data cover full-time employees in economic entities employing 10 and more persons and in budgetary units regardless of the number of employed persons. b Until 2020 – graduates of basic vocational schools, since 2020 – graduates stage I sectoral vocational schools.

WYKRES 5 (27). MIEJSCA PRACY WOLNE, NOWO UTWORZONE I ZLIKwidOWANE
CHART 5 (27). JOB VACANCIES, NEWLY CREATED AND LIQUIDATED JOBS

 tys.
thousands


a Stan w dniu 31 grudnia. b W ciągu roku.

a As of 31 December. b During the year.

TABL. 6 (40). BEZROBOTNI ZAREJESTROWANI
Stan w dniu 31 grudnia
REGISTERED UNEMPLOYED PERSONS
As of 31 December

WYSZCZEGÓLNIENIE	2010	2015	2020	2021	SPECIFICATION
Bezrobotni zarejestrowani ogółem	105942	83510	51475	42567	Total registered unemployed persons
w tym kobiety	56128	44083	28435	24019	of which women
Z liczby ogółem – bezrobotni:					Of the total number – unemployed persons:
dotychczas niepracujący	19948	12179	5988	4903	previously not employed
absolwenci ^a	5393	3465	1521	1339	school-leavers ^a
bez kwalifikacji zawodowych	29858	26790	17537	14540	without occupational qualifications
zwolnieni z przyczyn dotyczących zakładu pracy	2101	3178	1969	1411	terminated for company reasons
długotrwale bezrobotni ^b	51808	47505	25491	22744	long-term unemployed ^b
posiadający prawo do zasiłku	21709	14652	9910	7688	having benefit rights
posiadający co najmniej jedno dziecko do 6 roku życia	.	13966	9837	8524	having at least one child aged up to 6 years
niepełnosprawni	5319	5148	3037	3499	persons with disabilities

a Za bezrobotnego zarejestrowanego absolwenta uważa się osobę w okresie do upływu 12 miesięcy od dnia ukończenia nauki potwierdzonej świadectwem, dyplomem lub innym dokumentem ukończenia szkoły (dotyczy absolwentów z wykształceniem zasadniczym zawodowym/branżowym, średnim, policealnym lub wyższym), kursów zawodowych trwających co najmniej 24 miesiące lub nabycia uprawnień do wykonywania zawodu przez osoby z niepełnosprawnościami. b Pozostający w rejestrze powiatowego urzędu pracy łącznie przez okres ponad 12 miesięcy w okresie ostatnich 2 lat, z wyłączeniem okresów odbywania stażu i przygotowania zawodowego.

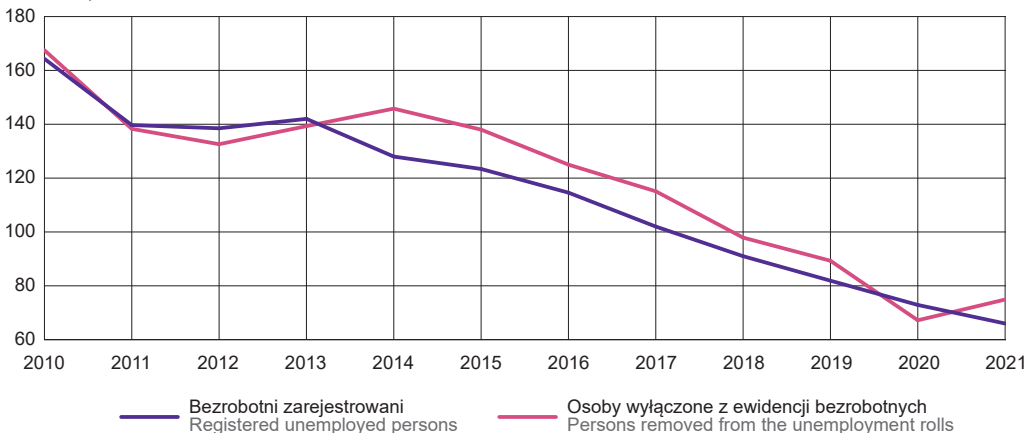
Ź r ó d ł o: dane Ministerstwa Rodziny i Polityki Społecznej.

a Registered unemployed school-leaver is a person who has, within the past 12 months, completed education confirmed by a certificate, diploma or other proof of graduation (concerns school-leavers with basic vocational, sectoral vocational, secondary, post-secondary or tertiary education), has completed a minimum of 24 months of vocational training courses or is a person with disabilities who has acquired the licence to practise an occupation in this period. b Remaining in the register rolls of the powiat labour office for the overall period of over 12 months during the last two years, excluding the time of traineeship and on-the-job training.

S o u r c e: data of the Ministry of Family and Social Policy.

WYKRES 6 (28). NAPŁYW I ODPIŁYW BEZROBOTNYCH
CHART 6 (28). INFLOW AND OUTFLOW OF THE UNEMPLOYED PERSONS

tys. osób
thousand persons

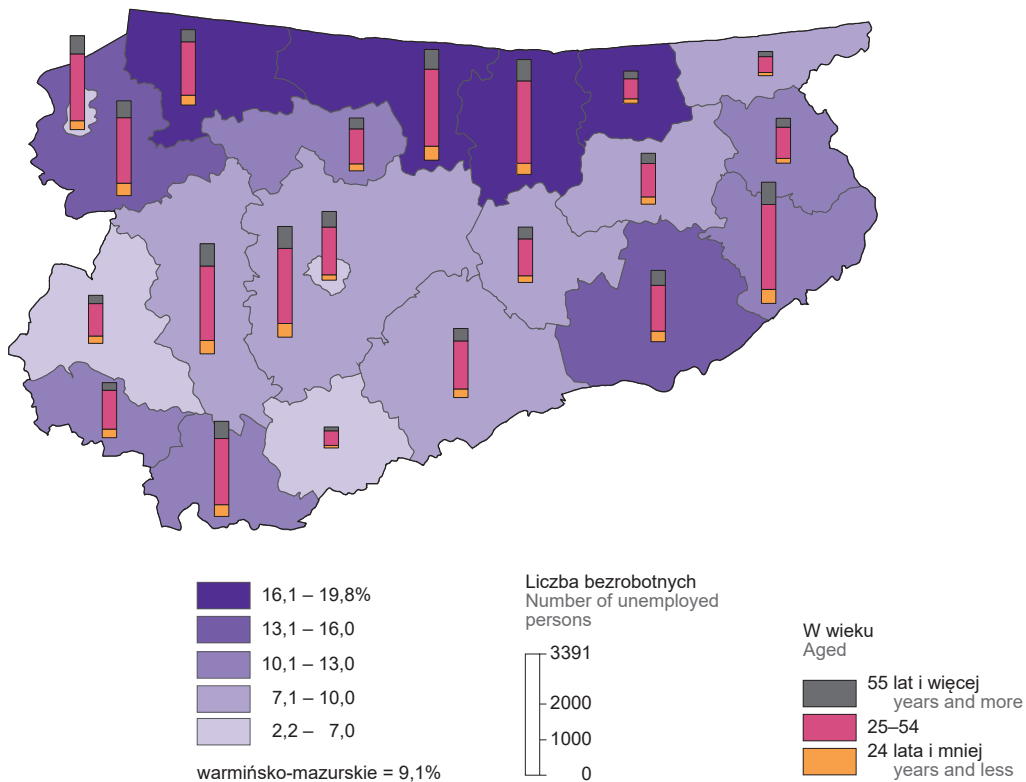


MAPA 1 (14). **STOPA BEZROBOCIA REJESTROWANEGO W 2021 R.**

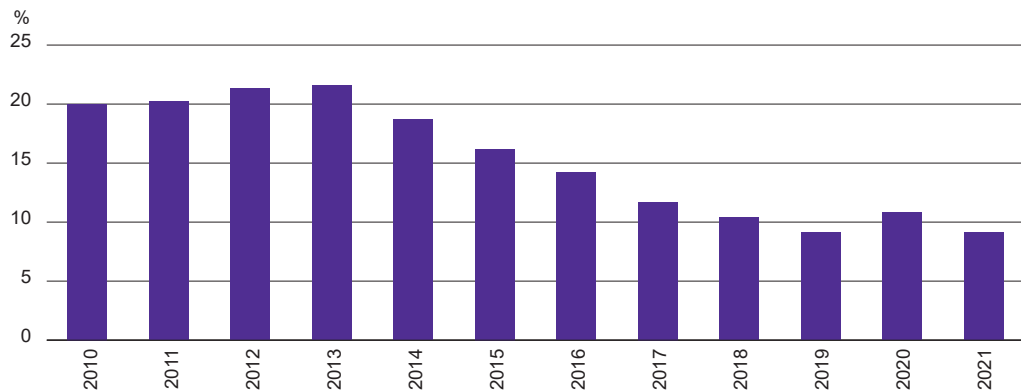
Stan w dniu 31 grudnia

MAP 1 (14). **REGISTERED UNEMPLOYMENT RATE IN 2021**

As of 31 December

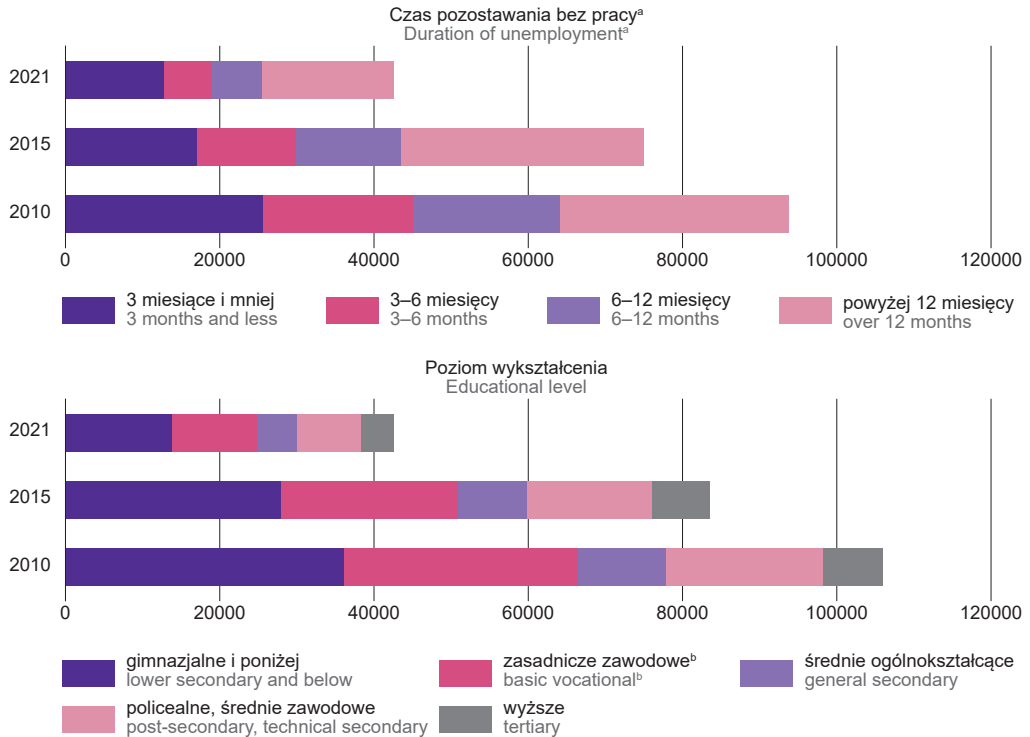


Stopa bezrobocia rejestrowanego
Registered unemployment rate



WYKRES 7 (29). BEZROBOTNI OGÓLEM WEDŁUG CZASU POZOSTAWANIA BEZ PRACY I POZIOMU WYKSZTAŁCENIA

Stan w dniu 31 grudnia

CHART 7 (29). UNEMPLOYED PERSONS BY DURATION OF UNEMPLOYMENT AND EDUCATIONAL LEVEL
 As of 31 December


a Od momentu rejestracji w urzędzie pracy; przedziały zostały domknięte prawostronnie, np. w przedziale 3–6 uwzględniono osoby, które pozostawały bez pracy 3 miesiące i 1 dzień do 6 miesięcy. b W 2021 r. łącznie z wykształceniem branżowym.

a From the date of registering in a labour office; intervals were shifted upward, e.g., in the interval 3–6, persons remaining unemployed from 3 months and 1 day to 6 months were included. b In 2021 including basic sectorial vocational education.

TABL. 7 (41). BEZROBOTNI ZAREJESTROWANI KORZYSTAJĄCY Z AKTYWNYCH FORM PRZECIWDZIAŁANIA BEZROBOCIU ORAZ OFERTY PRACY^a
REGISTERED UNEMPLOYED PERSONS BENEFITTING FROM LABOUR MARKET PROGRAMME AS WELL AS JOB OFFERS^a

WYSZCZEGÓLNIENIE	2010	2015	2020	2021	SPECIFICATION
Bezrobotni, którzy:					Unemployed persons who:
Podjęli zatrudnienie przy pracach interwencyjnych	4641	3783	2580	3167	Undertook employment in intervention works
w tym kobiety	2481	2136	1451	1752	of which women
Podjęli zatrudnienie przy robotach publicznych	6123	3192	1202	1428	Undertook employment in public works
w tym kobiety	2559	1342	469	548	of which women
Rozpoczęli szkolenie i staż u pracodawcy	24922	12574	4292	5731	Started workplace training or traineeship
w tym kobiety	14526	7474	2734	3489	of which women
Rozpoczęli prace społecznie użyteczne	6766	5186	1216	1360	Started a social useful works
w tym kobiety	4491	3233	712	774	of which women
Liczba zgłoszonych ofert pracy	52639	55085	42077	50004	Number of submitted job offers
Bezrobotni na 1 ofertę pracy^b	230	67	23	22	Unemployed persons per job offer^b

a W ciągu roku. b Stan w dniu 31 grudnia.

Źródło: dane Ministerstwa Rodziny i Polityki Społecznej.

a During the year. b As of 31 December.

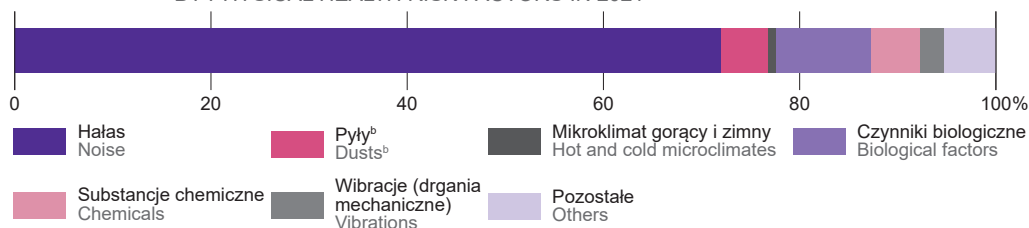
Source: data of the Ministry of Family and Social Policy.

TABL. 8 (42). ZATRUDNIENI^a W WARUNKACH ZAGROŻENIA ZWIĄZANEGO ZE ŚRODOWISKIEM PRACY W 2021 R.EXPOSURE^a TO RISK FACTORS ARISING FROM WORK ENVIRONMENT IN 2021

WYSZCZEGÓLNIENIE	W stosunku do których w ciągu roku zagrożenia Which were, over the year, zlikwidowano lub ograniczono eliminated or reduced				Stan w dniu 31 grudnia As of 31 December	SPECIFICATION
	razem total	do poziomu zgodnego z normą to the stan- dard level	ograniczono reduced	ujawniono (łącznie z zagroże- niami nowo powstałymi) identified (including newly arisen risks)		
OGÓŁEM	3308	1870	1437	1563	5121	TOTAL
Substancje chemiczne	138	56	82	141	254	Chemicals
w tym:						of which:
rakotwórcze	82	.	75	103	118	carcinogens
mutagenne	.	-	.	-	.	mutagens
Pyły zwłókniające	36	Dusts fibrous
Pyły rakotwórcze	58	20	38	91	203	Dusts carcinogenic
Inne pyły	162	111	51	12	152	Dusts other
Hałas	2111	1085	1026	845	3688	Noise
Wibracje (drżania mechaniczne)	493	464	29	116	128	Vibrations
Mikroklimat gorący	87	87	-	84	.	Hot microclimate
Mikroklimat zimny	10	-	10	-	46	Cold microclimate
Promieniowanie jonizujące	12	.	.	-	.	Ionising radiation
Promieniowanie laserowe	-	-	-	-	-	Laser radiation
Promieniowanie nadfioletowe	-	-	-	-	-	Ultraviolet radiation
Promieniowanie podczerwone	-	-	-	-	19	Infrared radiation
Promieniowanie widzialne	Visible radiation
Pole elektromagnetyczne	67	17	50	50	80	Electromagnetic fields
Czynniki biologiczne	163	22	141	216	496	Biological factors

a Liczeni tyle razy, na ile czynników są narażeni.

a Employees listed as many times as many risks they are exposed to.

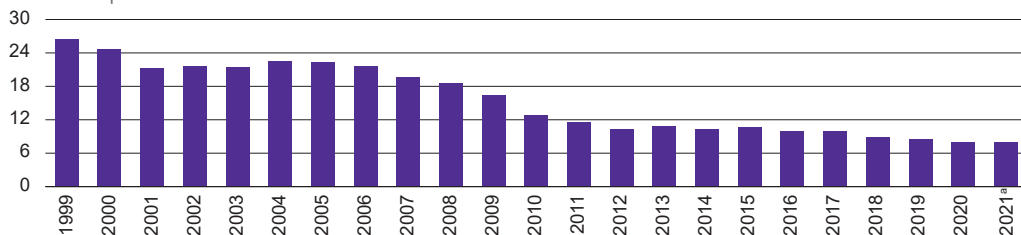
WYKRES 8 (30). ZATRUDNIENI^a W WARUNKACH ZAGROŻENIA ZWIĄZANEGO ZE ŚRODOWISKIEM PRACY WEDŁUG CZYNNIKÓW SZKODLIWYCH I NIEBEZPIECZNYCH ORAZ UCIAŻLIWYCH DLA ZDROWIA W 2021 R.CHART 8 (30). EXPOSURE^a TO RISK FACTORS ARISING FROM WORK ENVIRONMENT BY PHYSICAL HEALTH RISK FACTORS IN 2021

a Liczeni tyle razy, na ile czynników są narażeni. b Zwiększające, rakotwórcze i inne.

a Employees listed as many times as many risks they are exposed to. b Fibrous, carcinogenic and other.

WYKRES 9 (31). ZATRUDNIENI W WARUNKACH ZAGROŻENIA

CHART 9 (31). EXPOSURE TO RISK FACTORS AT WORK

w tys. osób
in thousand persons

a W 2021 r. zmianie uległa metoda badania z pełnej na metodę reprezentacyjną na dobranej celowo próbie.

a In 2021, the survey method was changed from a full scale to a purposive sampling method.

TABL. 9 (43). **POSZKODOWANI W WYPADKACH PRZY PRACY^a**
(poza gospodarstwami indywidualnymi w rolnictwie)
PERSONS INJURED IN ACCIDENTS AT WORK^a
(excluding private farms in agriculture)

WYSZCZEGÓLNIENIE	Ogółem Total	W wypadkach In accidents			Z liczby ogółem – niezdol- ni do pracy ^b Of total number – persons incapable for work ^b			SPECIFICATION	
		śmier- telnych fatal	ciężkich serious	z innym skut- kiem with other effect	1–3 dni days	4–20	21 dni i więcej days and more		
O G Ó Ł E M	2010	3530	19	24	3487	26	1145	2095	T O T A L
	2015	3431	8	22	3401	47	1308	1880	
	2020	2161	4	14	2143	6	878	1267	
	2021	2412	4	13	2395	8	1066	1334	
Rolnictwo, leśnictwo, łowiectwo i rybactwo		74	–	–	74	–	14	60	Agriculture, forestry and fishing
Przemysł		1073	2	9	1062	3	425	643	Industry
górnictwo i wydobywanie		6	–	–	6	–	–	6	mining and quarrying
przetwórstwo przemysłowe		942	2	9	931	3	383	554	manufacturing
wytwarzanie i zaopatrywanie w energię elektryczną, gaz, parę wodną i gorącą wodę ^d		27	–	–	27	–	10	17	electricity, gas, steam and air conditioning supply
dostawa wody; gospodarowa- nie ściekami i odpadami; rekultywacja ^d		98	–	–	98	–	32	66	water supply; sewerage, waste management and remedia- tion activities
Budownictwo		91	2	–	89	1	22	66	Construction
Handel; naprawa pojazdów samochodowych ^d		270	–	1	269	–	133	137	Trade; repair of motor vehicles ^d
Transport i gospodarka maga- zynowa		161	–	–	161	2	71	88	Transportation and storage
Zakwaterowanie i gastronomia ^d		31	–	–	31	–	17	14	Accommodation and catering ^d
Informacja i komunikacja		1	–	–	1	–	–	1	Information and communication
Działalność finansowa i ubezpie- czeniowa		24	–	–	24	–	15	9	Financial and insurance activities
Obsługa rynku nieruchomości ^d		31	–	–	31	–	14	17	Real estate activities
Działalność profesjonalna, naukowa i techniczna		15	–	1	14	–	7	8	Professional, scientific and technical activities
Administrowanie i działalność wspierająca ^d		66	–	–	66	–	20	46	Administrative and support service activities
Administracja publiczna i obrona narodowa; obowiązkowe zabezpieczenia społeczne		121	–	2	119	2	65	54	Public administration and defen- ce; compulsory social security
Edukacja		147	–	–	147	–	78	69	Education
Opieka zdrowotna i pomoc społeczna		272	–	–	272	–	172	100	Human health and social work activities
Działalność związana z kulturą, rozrywką i rekreacją		21	–	–	21	–	6	15	Arts, entertainment and recre- ation
Pozostała działalność usługowa		14	–	–	14	–	7	7	Other service activities

a Zgłoszone w danym roku. b Bez osób poszkodowanych w wypadkach śmiertelnych.

a Registered in a given year. b Excluding persons injured in fatal accidents.