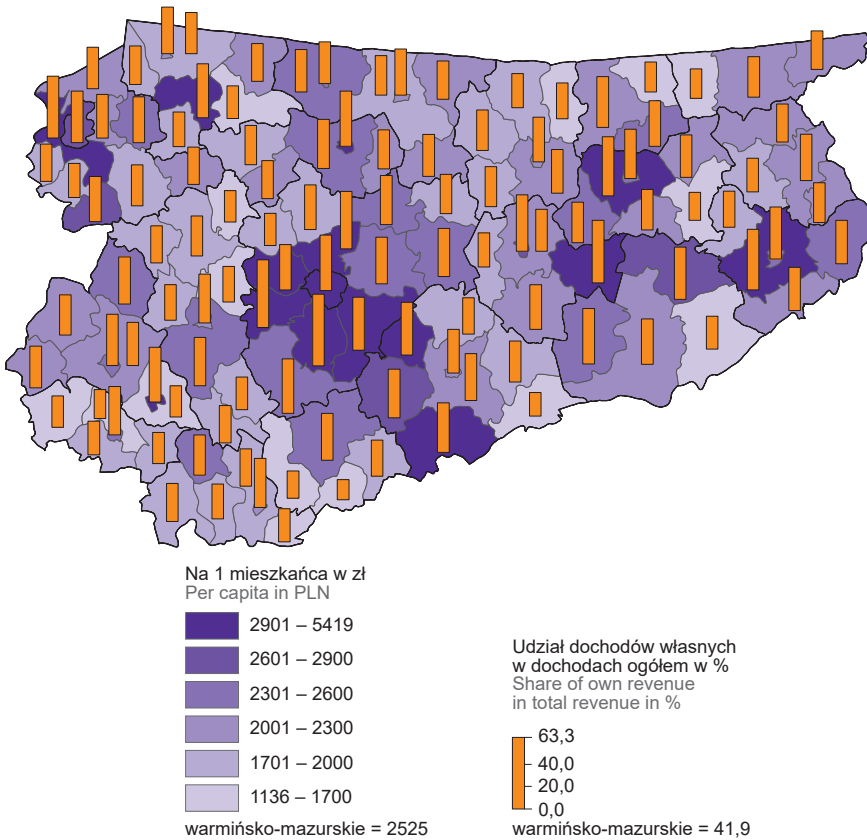


**Dział XVIII. Finanse publiczne**  
**Chapter XVIII. Public finance**

**TABL. 1 (132). DOCHODY BUDŻETÓW JEDNOSTEK SAMORZĄDU TERYTORIALNEGO**  
**REVENUE OF LOCAL GOVERNMENT UNITS BUDGETS**

WYSZCZEGÓLNIENIE SPECIFICATION		Ogółem	Gminy <sup>a</sup>	Miasta na	Powiaty	Wojewódz-
		Total	Gminas <sup>a</sup>	prawach	Powiaty	two
				powiatu	Powiaty	Voivodship
		w tys. zł		in thousand PLN		
<b>OGÓŁEM</b> <b>TOTAL</b>	2010	6211860,8	3329021,9	1152954,9	1209501,1	520383,0
	2015	7873875,8	3933836,3	1751862,1	1262265,8	925911,6
	2019	10140010,5	5885435,1	2010376,4	1569929,5	674269,5
	<b>2020</b>	<b>11267550,0</b>	<b>6471254,2</b>	<b>2085540,3</b>	<b>1837020,8</b>	<b>873734,8</b>
<b>Dochody własne</b> <b>Own revenue</b>		<b>4473252,6</b>	<b>2589447,0</b>	<b>997443,3</b>	<b>645063,2</b>	<b>241299,1</b>
w tym: of which:						
Udziały w podatku dochodowym Share in income tax		1673281,6	816552,1	466825,3	217596,7	172307,4
od osób prawnych corporate income tax		193481,8	28902,9	33586,3	6029,4	124963,3
od osób fizycznych personal income tax		1479799,7	787649,2	433239,0	211567,3	47344,1
Podatek od nieruchomości Tax on real estate		778348,0	599717,0	178631,1	.	.
Podatek rolny Agricultural tax		117476,8	117106,3	370,5	.	.
Podatek od środków transportowych Tax on means of transport		29273,9	19410,9	9863,0	.	.
Podatek od czynności cywilnoprawnych Tax on civil law transactions		86899,4	63631,7	23267,7	.	.
Opłata skarbowa Stamp duty		13522,3	7599,9	5922,4	.	.
Dochody z majątku Revenue from property		263478,9	173809,7	66366,8	20820,4	2481,9
w tym dochody z najmu i dzierżawy oraz innych umów o podobnym charakterze of which income from renting and tenancy as well as agreements with a similar character		82555,6	65057,0	10357,1	5661,6	1479,9
Wpływy z usług Services revenue		198209,5	59015,1	48007,3	90852,6	334,4
<b>Dotacje</b> <b>Grants</b>		<b>3790176,7</b>	<b>2421337,4</b>	<b>623966,2</b>	<b>372293,1</b>	<b>372580,0</b>
Dotacje celowe Targeted grants		3043646,5	2148327,5	523804,5	298600,4	72914,1
z budżetu państwa from the state budget		2910134,3	2112681,4	517721,8	236699,3	43031,7
na zadania: for tasks:						
z zakresu administracji rządowej for government administration tasks		2591125,3	1896018,1	471563,1	189475,8	34068,3
własne for own tasks		312056,3	215382,0	45160,6	43379,9	8133,7
realizowane na podstawie porozumień z organami administracji rządowej realised on the basis of agreements with government administration bodies		6952,8	1281,4	998,1	3843,6	829,7
na zadania realizowane na podstawie porozumień między jednostkami samorządu terytorialnego for tasks realised on the basis of agreements between local government units		52175,4	19039,3	5559,8	21741,6	5834,7
otrzymane z państwowych funduszy celowych received from state appropriated funds		26328,1	11665,3	315,9	3218,5	11128,4
z tytułu pomocy finansowej udzielanej między jednostkami samorządu terytorialnego na dofinansowanie własnych zadań for financial assistance between local government units for additional financing of own tasks		55008,7	4941,5	207,0	36941,0	12919,2
Dotacje z paragrafów 200 i 620 oraz 205 i 625 <sup>b</sup> Grants from paragraphs 200 and 620; 205 and 625 <sup>b</sup>		746530,2	273009,9	100161,7	73692,8	299665,9
<b>Subwencja ogólna z budżetu państwa</b> <b>General subvention from the state budget</b>		<b>3004120,7</b>	<b>1460469,8</b>	<b>464130,8</b>	<b>819664,4</b>	<b>259855,7</b>
W tym część oświatowa Of which educational part		1903566,5	910811,9	441672,9	529702,4	21379,3

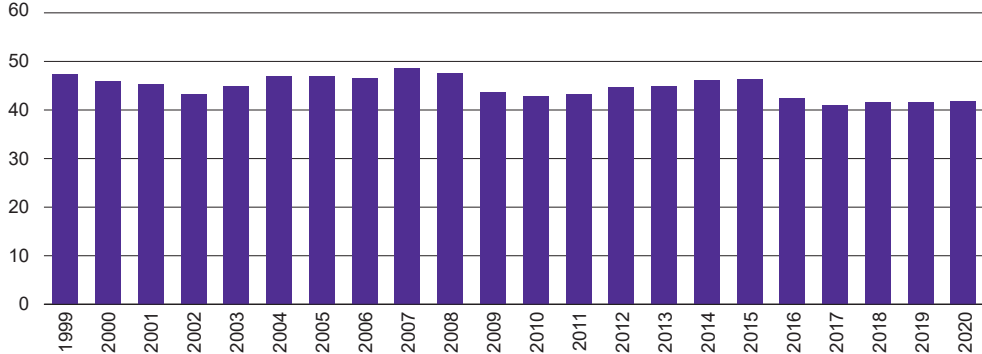
a Bez dochodów gmin mających również status miasta na prawach powiatu. b Klasyfikacji dochodów i wydatków budżetowych.  
a Excluding revenue of gminas which are also cities with powiat status. b Of the classification of budget revenue and expenditure.

MAPA 1 (34). DOCHODY WŁASNE BUDŻETÓW GMIN<sup>a</sup> W 2020 R.MAP 1 (34). OWN REVENUE OF GMINAS<sup>a</sup> BUDGETS IN 2020

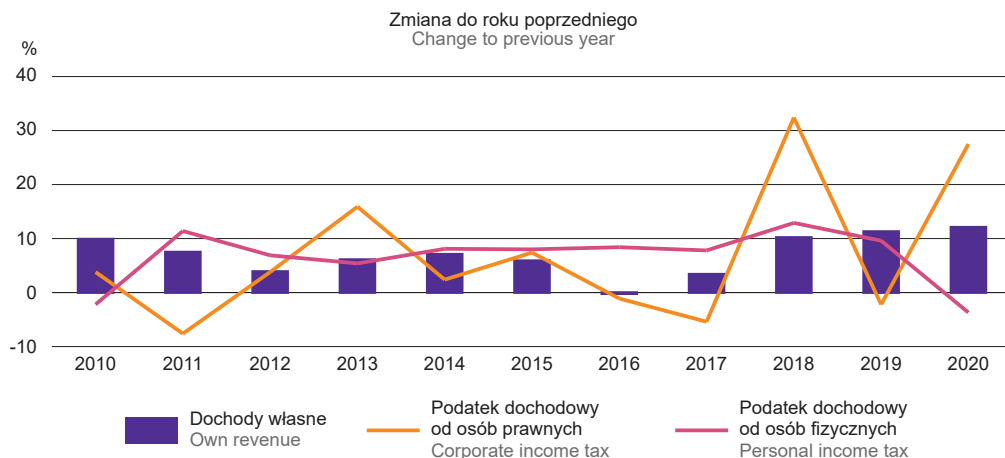
## Udział dochodów własnych w dochodach ogółem

Share of own revenue in total revenue

%



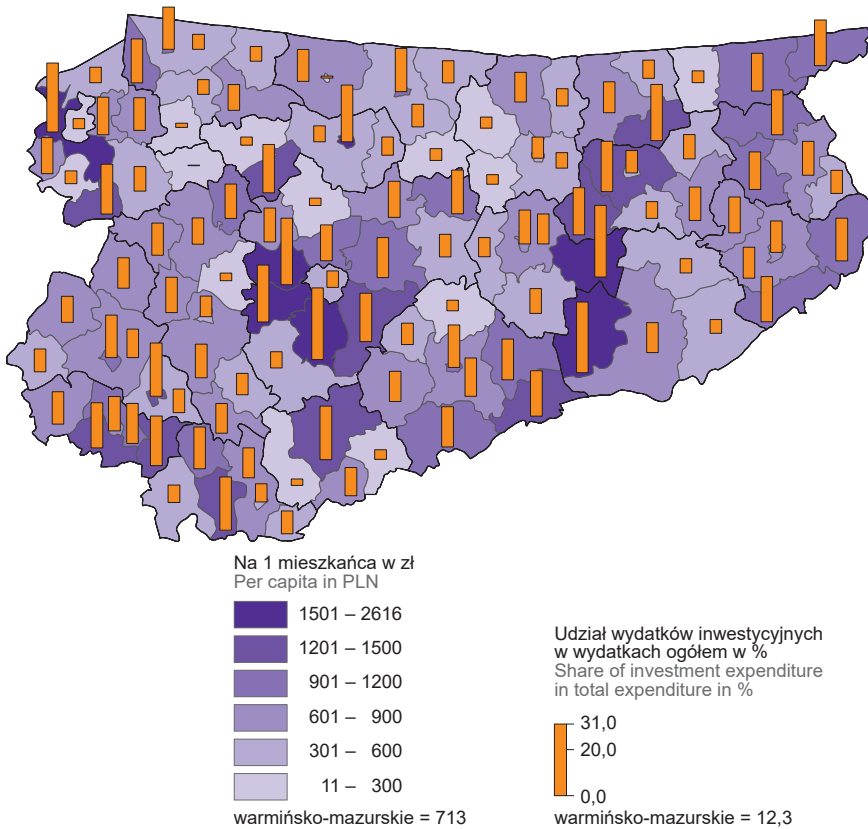
<sup>a</sup> Łącznie z dochodami gmin mających również status miasta na prawach powiatu.  
<sup>a</sup> Including revenue of gminas which are also cities with powiat status.

**WYKRES 1 (80). WYBRANE RODZAJE DOCHODÓW WŁASNYCH JEDNOSTEK SAMORZĄDU TERYTORIALNEGO**
**CHART 1 (80). SELECTED TYPES OF OWN REVENUE OF LOCAL GOVERNMENT UNITS**

**TABL. 2 (133). WYDATKI BUDŻETÓW JEDNOSTEK SAMORZĄDU TERYTORIALNEGO WEDŁUG RODZAJÓW**  
**EXPENDITURE OF LOCAL GOVERNMENT UNITS BUDGETS BY TYPE**

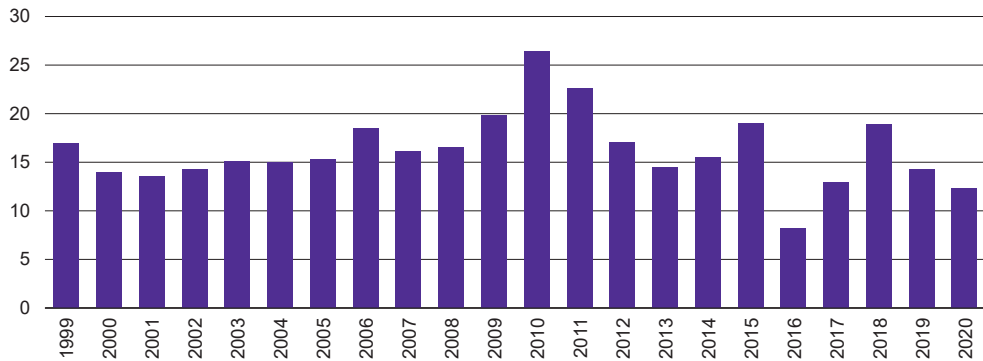
WYSZCZEGÓLNIENIE SPECIFICATION		Ogółem	Gminy <sup>a</sup>	Miasta na prawach powiatu	Powiaty	Województwo
		Total	Gminas <sup>a</sup>	Cities with powiat status	Powiat	Voivodship
		w tys. zł		in thousand PLN		
<b>OGÓŁEM</b> <b>TOTAL</b>	2010	6923222,1	3808388,9	1314791,7	1258629,4	541412,2
	2015	7899211,1	3821969,2	1895676,2	1232553,8	949011,8
	2019	10152817,8	5906653,0	2006213,9	1566359,1	673591,8
	<b>2020</b>	<b>10829191,7</b>	<b>6230045,0</b>	<b>2016036,2</b>	<b>1742758,0</b>	<b>840352,5</b>
<b>Wydatki bieżące</b> Current expenditure		<b>9054762,6</b>	<b>5318098,4</b>	<b>1860846,1</b>	<b>1431746,3</b>	<b>444071,8</b>
w tym: of which:						
Dotacje Grants		911972,8	354350,5	261700,2	105368,5	190553,6
w tym dla samorządowych zakładów budżetowych of which for local government budgetary establishments		19298,8	11842,0	5362,4	2094,4	-
Świadczenia na rzecz osób fizycznych Benefits for natural persons		2439894,6	1941199,8	424135,2	72488,9	2070,7
Wydatki bieżące jednostek budżetowych Current expenditure of budgetary units		5623965,2	2981888,9	1152721,6	1245157,5	244197,2
w tym: of which:						
wynagrodzenia wages and salaries		3032753,7	1549678,1	607213,9	757646,7	118215,1
po pochodne od wynagrodzeń <sup>b</sup> wages and salaries related expenditure <sup>b</sup>		526929,1	275765,4	106251,8	123322,2	21589,6
zakup materiałów i usług purchase of materials and services		1667348,8	915709,9	381651,2	289806,4	80181,4
Obsługa długu publicznego Public debt servicing		64391,0	33917,2	15975,2	8060,7	6438,0
<b>Wydatki majątkowe</b> Property expenditure		<b>1774429,2</b>	<b>911946,6</b>	<b>155190,1</b>	<b>311011,8</b>	<b>396280,7</b>
W tym inwestycyjne <sup>c</sup> Of which investment expenditure <sup>c</sup>		1700063,1	889370,7	123766,0	308181,8	378744,7

a Bez wydatków gmin mających również status miasta na prawach powiatu. b Obejmują składki na obowiązkowe ubezpieczenia społeczne i Fundusz Pracy oraz składkę na Fundusz Emerytur Pomostowych. c Łącznie z dotacjami na finansowanie zadań inwestycyjnych samorządowych zakładów budżetowych.

a Excluding expenditure of gminas which are also cities with powiat status. b Include contributions to compulsory social security and the Labour Fund as well as contribution to the Bridging Pension Fund. c Including grants for financing investment tasks of local government budgetary establishments.

MAPA 2 (35). WYDATKI INWESTYCYJNE BUDŻETÓW GMIN<sup>a</sup> W 2020 R.MAP 2 (35). INVESTMENT EXPENDITURES OF GMINAS<sup>a</sup> BUDGETS IN 2020Udział wydatków inwestycyjnych w wydatkach ogółem  
Share of investment expenditure in total expenditure

%



<sup>a</sup> Łącznie z wydatkami gmin mających również status miasta na prawach powiatu.  
 a Including expenditure of gminas which are also cities with powiat status.

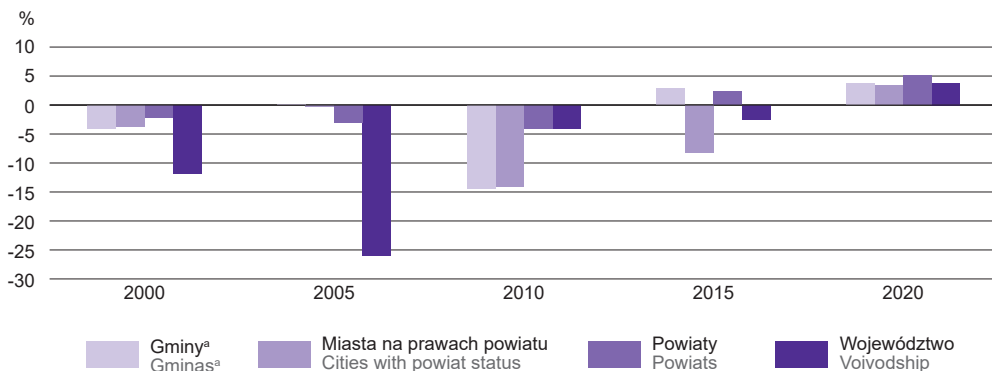
**TABL. 3 (134). STRUKTURA WYDATKÓW BUDŻETÓW JEDNOSTEK SAMORZĄDU TERYTORIALNEGO WEDŁUG DZIAŁÓW W 2020 R.**  
**STRUCTURE OF EXPENDITURE OF LOCAL GOVERNMENT UNITS BUDGETS BY DIVISION IN 2020**

WYSZCZEGÓLNIENIE SPECIFICATION	Ogółem Total	Gminy <sup>a</sup> Gminas <sup>a</sup>	Miasta na prawach powiatu Cities with powiat status	Powiaty Powiats	Województwo Voivodship
	w odsetkach in percent				
<b>OGÓŁEM TOTAL</b>	<b>100,0</b>	<b>100,0</b>	<b>100,0</b>	<b>100,0</b>	<b>100,0</b>
w tym: of which:					
Rolnictwo i łowiectwo Agriculture and hunting	1,4	2,2	0,0	0,0	1,1
Transport i łączność Transport and communication	14,4	8,2	10,3	20,8	57,7
Gospodarka mieszkaniowa Dwelling economy	1,5	2,1	0,9	0,3	1,4
Działalność usługowa Service activities	0,6	0,4	0,3	2,0	0,6
Administracja publiczna Public administration	8,0	8,4	5,2	8,2	11,5
Bezpieczeństwo publiczne i ochrona przeciwpożarowa Public safety and fire care	2,0	0,8	3,1	5,7	0,4
Oświata i wychowanie Education	26,9	27,0	34,4	28,6	4,1
Ochrona zdrowia Health care	1,6	0,9	0,9	4,1	3,3
Pomoc społeczna Social assistance	7,0	7,1	7,1	9,8	0,2
Pozostałe zadania w zakresie polityki społecznej Other tasks in sphere of social policy	1,5	0,2	0,7	4,6	6,0
Edukacyjna opieka wychowawcza Educational care	2,4	0,9	3,4	7,6	0,4
Rodzina Family	21,5	28,5	21,2	6,7	0,3
Gospodarka komunalna i ochrona środowiska Municipal economy and environmental protection	5,4	7,0	7,3	0,1	0,2
Kultura i ochrona dziedzictwa narodowego Culture and national heritage	2,8	3,1	1,6	0,2	9,0
Kultura fizyczna Physical education	1,5	1,8	2,0	0,3	0,5

a Bez wydatków gmin mających również status miasta na prawach powiatu.  
 a Excluding expenditure of gminas which are also cities with powiat status.

**WYKRES 2 (81). RELACJA WYNIKÓW BUDŻETÓW JEDNOSTEK SAMORZĄDU TERYTORIALNEGO DO DOCHODÓW OGÓŁEM**

**CHART 2 (81). RELATION OF RESULTS OF LOCAL GOVERNMENT UNITS BUDGETS TO TOTAL REVENUE**



a Bez gmin mających również status miasta na prawach powiatu.  
 a Excluding gminas which are also cities with powiat status.