

## Dział VIII. Edukacja i wychowanie Chapter VIII. Education

TABL. 1 (57). EDUKACJA WEDŁUG SZCZEBLI KSZTAŁCENIA  
EDUCATION BY LEVELS (cont.)

WYSZCZEGÓLNIENIE	2010/11	2015/16	2019/20	2020/21	SPECIFICATION
<b>WYCHOWANIE PRZEDSZKOLNE<sup>a</sup> PRE-PRIMARY EDUCATION<sup>a</sup></b>					
Placówki	692	765	779	784	Establishments
w tym na wsi	399	415	394	393	of which in rural areas
w tym:					of which:
Przedszkola	262	349	394	404	Nursery schools
w tym specjalne	4	14	18	18	of which special
w tym na wsi	67	88	96	98	of which in rural areas
Oddziały przedszkolne w szkołach podstawowych	395	356	330	328	Pre-primary sections in primary schools
<b>SZKOŁY SCHOOLS</b>					
Szkoły:					Schools:
podstawowe	548	536	561	557	primary
w tym na wsi	379	351	346	342	of which in rural areas
gimnazja	282	292	-	-	lower secondary
specjalne przysposabiające do pracy	22	25	28	29	special job-training
branżowe I stopnia <sup>b</sup>	79	73	75	75	stage I sectoral vocational <sup>b</sup>
branżowe II stopnia	.	.	.	1	stage II sectoral vocational
licea ogólnokształcące <sup>c</sup>	109	93	92	89	general secondary <sup>c</sup>
technika <sup>d</sup>	103	77	76	76	technical secondary <sup>d</sup>
ogólnokształcące artystyczne	3	3	3	3	general art
policealne	115	78	62	56	post-secondary
dla dorosłych	136	92	66	60	for adults
Uczelnie	9 <sup>i</sup>	7	6	6	Higher education institutions
<b>NAUCZYCIELE<sup>e</sup> TEACHERS<sup>e</sup></b>					
Szkoły:					Schools:
podstawowe	6495	7107	9909	9955	primary
w tym na wsi	3033	2140	3823	3761	of which in rural areas
gimnazja	4287	3822	1	.	lower secondary
branżowe I stopnia <sup>bf</sup>	717	703	794*	797	stage I sectoral vocational <sup>bf</sup>
branżowe II stopnia	.	.	.	12	stage II sectoral vocational
licea ogólnokształcące <sup>c</sup>	1930	1471	1667	1655	general secondary <sup>c</sup>
technika <sup>dg</sup>	1893	1707	2000	1994	technical secondary <sup>dg</sup>
policealne	329	245	138	126	post-secondary
Uczelnie	2670 <sup>i</sup>	2443	2148	2099	Higher education institutions
<b>DZIECI, UCZNIOWIE I STUDENCI CHILDREN, PUPILS AND STUDENTS</b>					
Wychowanie przedszkolne					Pre-primary education
dzieci w wieku 6 lat <sup>h</sup>	22003	14429	12324	13152	6-year-old children <sup>h</sup>
w tym w przedszkolach	6215	9223	8285	8761	of which in nursery schools
Szkoły:					Schools:
podstawowe	87302	93910	111766	111226	primary
w tym na wsi	33061	33098	36822	35916	of which in rural areas
gimnazja	51379	41965	-	-	lower secondary
specjalne przysposabiające do pracy	419	449	593	590	special job-training
branżowe I stopnia <sup>b</sup>	9959	8146	9317	9666	stage I sectoral vocational <sup>b</sup>
branżowe II stopnia	.	.	.	9	stage II sectoral vocational
licea ogólnokształcące <sup>c</sup>	24353	18014	21579	21394	general secondary <sup>c</sup>
technika <sup>d</sup>	22282	19209	23970	24334	technical secondary <sup>d</sup>
ogólnokształcące artystyczne	369	327	372	380	general art
policealne	11900	8632	6834	7798	post-secondary
dla dorosłych	13526	7962	5341	4786	for adults
Uczelnie	49982 <sup>i</sup>	32920	25817	24568	Higher education institutions

a Obejmuje przedszkola, oddziały przedszkolne w szkołach podstawowych, zespoły wychowania przedszkolnego i punkty przedszkolne. b W latach szkolnych 2010/11 i 2015/16 zasadnicze szkoły zawodowe. c W roku szkolnym 2010/11 łącznie z uzupełniającymi liceami ogólnokształcącymi i liceami profilowanymi. d W roku szkolnym 2010/11 łącznie z technikami uzupełniającymi. e-g łącznie ze szkołami: e – dla dorosłych; f – specjalnymi przysposabiającymi do pracy; g – ogólnokształcącymi artystycznymi dającymi uprawnienia zawodowe. h W roku szkolnym 2015/16 – w wieku 5 lat. i – Bez uczelni resortu spraw wewnętrznych i administracji. \* Dane zmieniono w stosunku do opublikowanych w poprzedniej edycji Rocznika. a Includes nursery schools, pre-primary sections in primary schools, pre-primary education units and pre-primary centres. b In the 2010/11 and 2015/16 school years, basic vocational schools. c In the 2010/11 school year, including supplementary general secondary and specialised secondary schools. d In the 2010/11 school year, including supplementary technical secondary schools. e-g Including schools: e – for adults; f – special job-training schools; g – general art schools leading to professional certification. h In the 2015/16 school year – 5 years old. i - Excluding higher schools of the Ministry of the Interior and Administration. \* Data were changed in relation to the data published in the previous edition of the Yearbook.

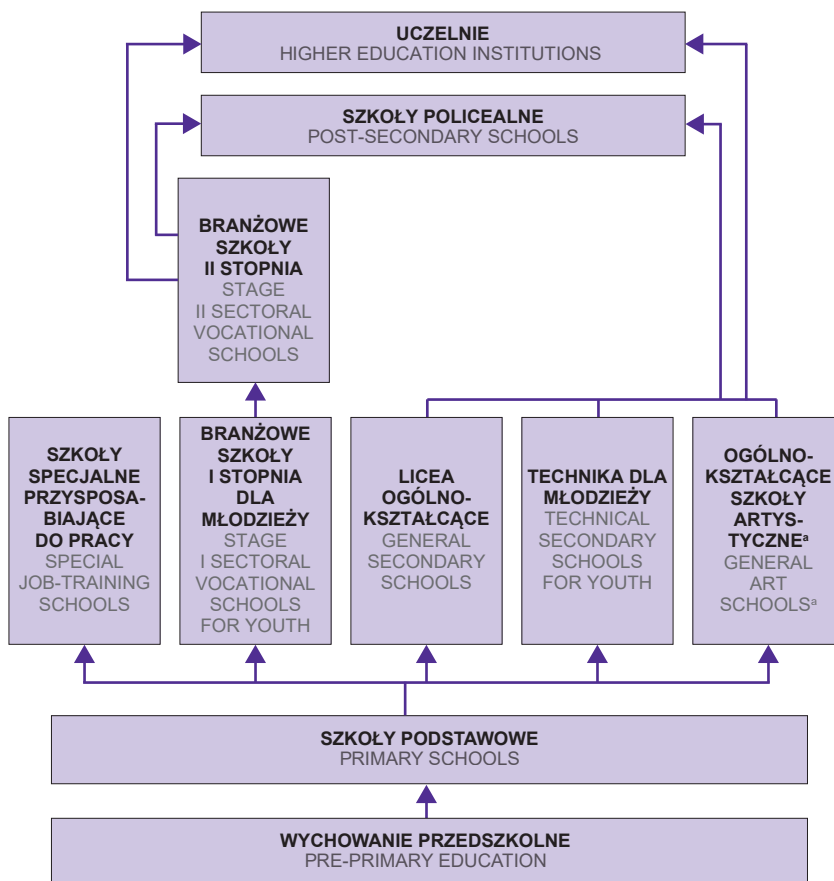
TABL. 1 (57). **EDUKACJA WEDŁUG SZCZEBLI KSZTAŁCENIA (dok.)**  
EDUCATION BY LEVELS (cont.)

WYSZCZEGÓLNIENIE	2010/11	2015/16	2019/20	2020/21	SPECIFICATION
	ABSOLWENCI		GRADUATES		
Szkoły:					Schools:
podstawowe	14974	13263	13083	.	primary
gimnazja	16522	13490	.	.	lower secondary
specjalne przysposabiające do pracy	68	112	122	.	special job-training
branżowe I stopnia <sup>a</sup>	3218	2443	1788	.	stage I sectoral vocational <sup>a</sup>
licea ogólnokształcące <sup>b</sup>	7433	5878	5109	.	general secondary <sup>b</sup>
technika <sup>c</sup>	5063	4387	3821	.	technical secondary <sup>c</sup>
ogólnokształcące artystyczne	52	62	73	.	general art
policealne	3588	2561	1549	.	post-secondary
dla dorosłych	1705	2062	1435	.	for adults
Uczelnie	14551 <sup>d</sup>	9185	7551	.	Higher education institutions

a W latach szkolnych 2010/11 i 2015/16 zasadnicze szkoły zawodowe. b W roku szkolnym 2010/11 łącznie z uzupełniającymi liceami ogólnokształcącymi i liceami profilowanymi. c W roku szkolnym 2010/11 łącznie z technikami uzupełniającymi. d Bez uczelni resortu spraw wewnętrznych i administracji

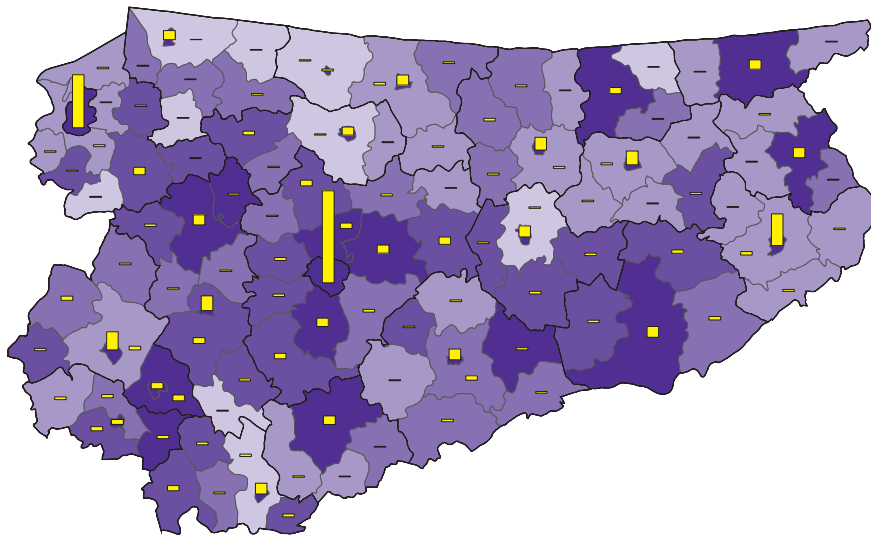
a In the 2010/11 and 2015/16 school years, basic vocational schools. b In the 2010/11 school year, including supplementary general secondary and specialised secondary schools. c In the 2010/11 school year, including supplementary technical secondary schools. d Excluding higher schools of the Ministry of the Interior and Administration.

**EDUKACJA WEDŁUG SZCZEBLI KSZTAŁCENIA W ROKU SZKOLNYM 2019/20**  
EDUCATION BY LEVELS IN THE 2019/20 SCHOOL YEAR

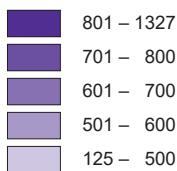


a Dające uprawnienia zawodowe.  
a Leading to professional certification.

MAPA 1 (19). WYCHOWANIE PRZEDSZKOLNE<sup>a</sup> W ROKU SZKOLNYM 2020/21  
 MAP 1 (19). PRE-PRIMARY EDUCATION<sup>a</sup> IN THE 2020/21 SCHOOL YEAR




Dzieci w placówkach wychowania przedszkolnego  
 na 1000 dzieci w wieku 3–6 lat  
 Children in pre-primary establishments  
 per 1000 children aged 3–6



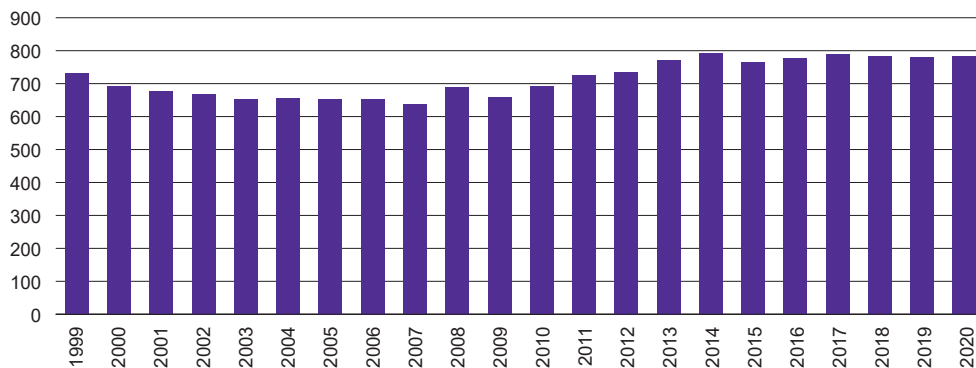
warzyńsko-mazurskie = 838

Liczba dzieci  
 w placówkach  
 Number of children  
 in establishments



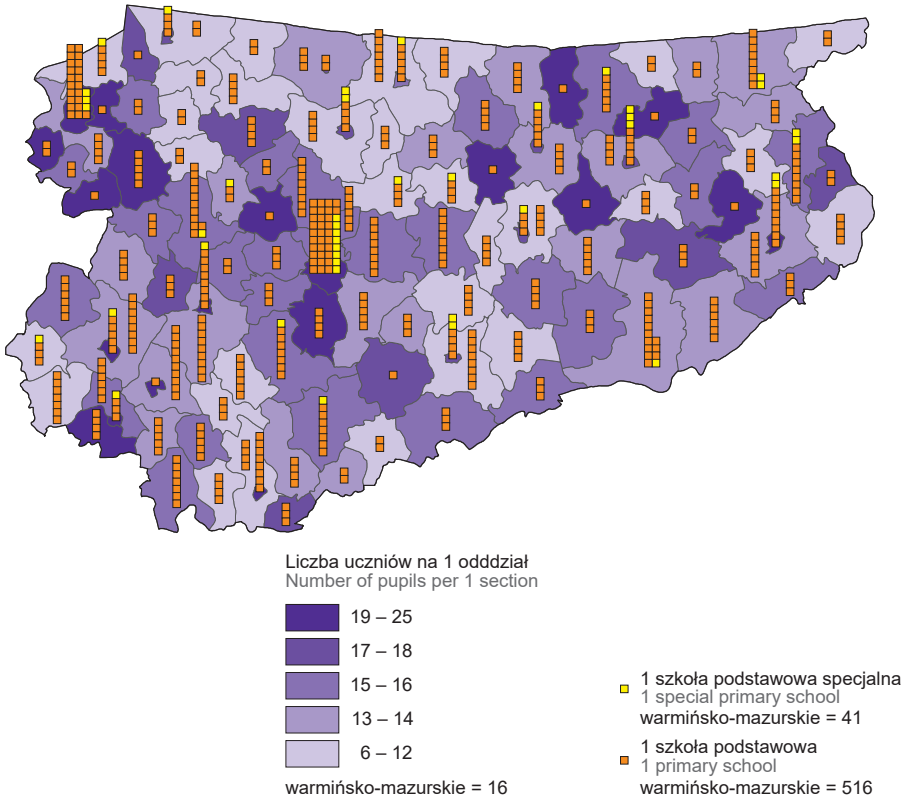
warzyńsko-mazurskie = 47536

Liczba placówek  
 Number of establishments

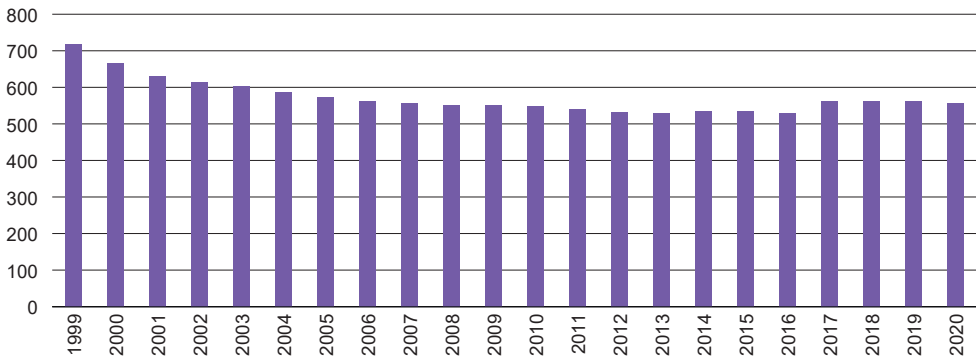


<sup>a</sup> Obejmuje przedszkola, oddziały przedszkolne w szkołach podstawowych, zespoły wychowania przedszkolnego i punkty przedszkolne.  
 a Includes nursery schools, pre-primary sections in primary schools, pre-primary education units and pre-primary centres.

MAPA 2 (20). SZKOŁY PODSTAWOWE DLA DZIECI I MŁODZIEŻY W ROKU SZKOLNYM 2020/21  
 MAP 2 (20). PRIMARY SCHOOLS FOR CHILDREN AND YOUTH IN THE 2020/21 SCHOOL YEAR

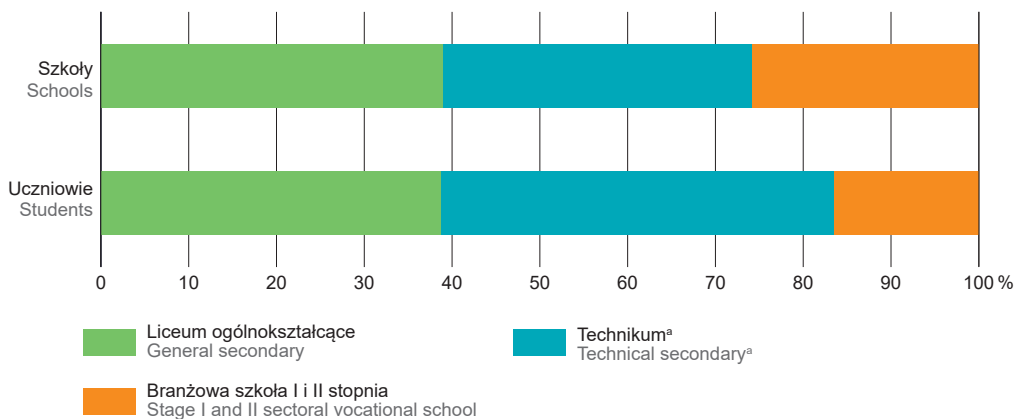
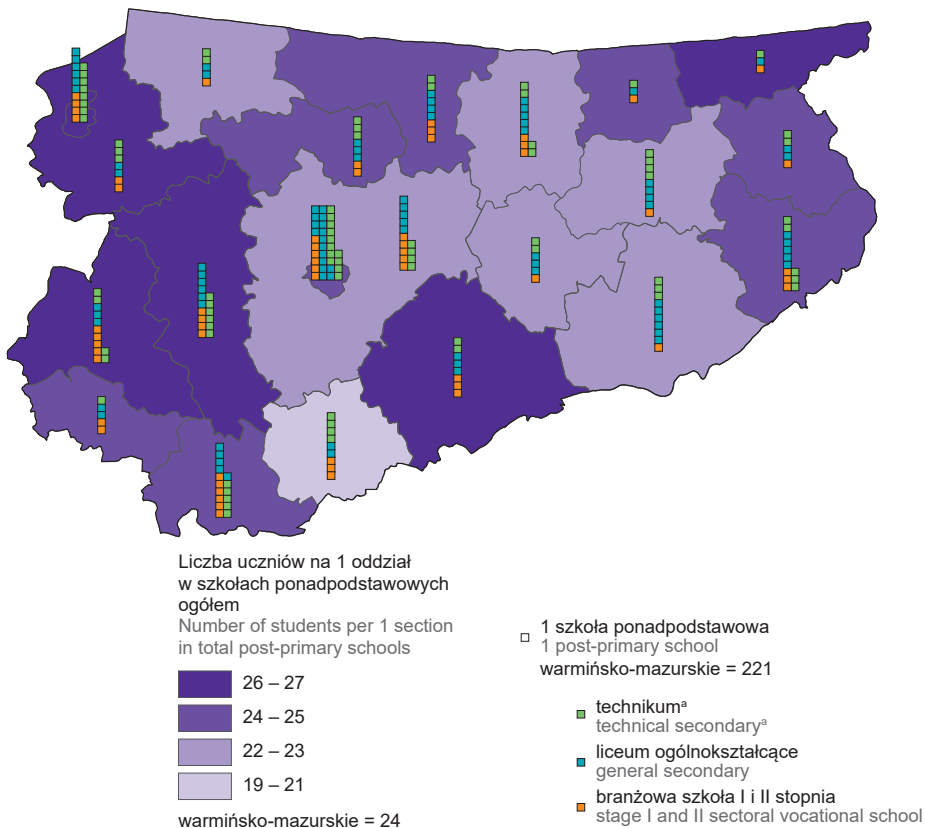


Liczba szkół podstawowych  
 Number of total primary schools



MAPA 3 (21). SZKOŁY PONADPODSTAWOWE DLA MŁODZIEŻY (bez szkół specjalnych) W ROKU SZKOLNYM 2020/21

MAP 3 (21). POST-PRIMARY SCHOOLS FOR YOUTH (excluding special schools) IN THE 2020/21 SCHOOL YEAR



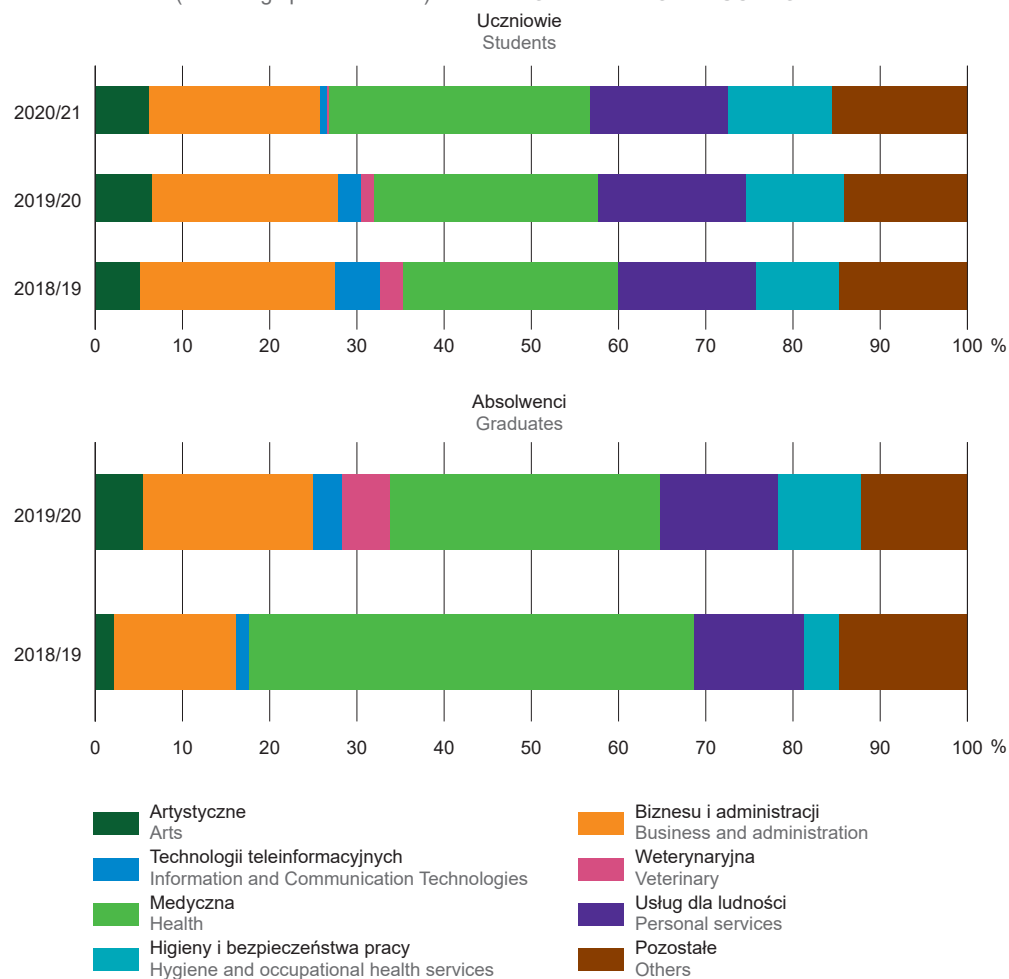
<sup>a</sup> Łącznie z ogólnokształcącymi szkołami artystycznymi dającymi uprawnienia zawodowe.  
<sup>a</sup> Including general art schools leading to professional certification.

TABL. 2 (58). **SZKOŁY POLICEALNE (bez szkół specjalnych)**  
POST-SECONDARY SCHOOLS (excluding special schools)

WYSZCZEGÓLNIENIE	2010/11	2015/16	2019/20	2020/21	SPECIFICATION
Szkoły	114	78	62	56	Schools
Oddziały	479	456	360	375	Sections
Uczniowie	11893	8632	6834	7798	Students
w tym kobiety	8125	6269	4812	5306	of which females
Absolwenci	3580	2561	1549	.	Graduates
w tym kobiety	2703	1963	1238	.	of which females

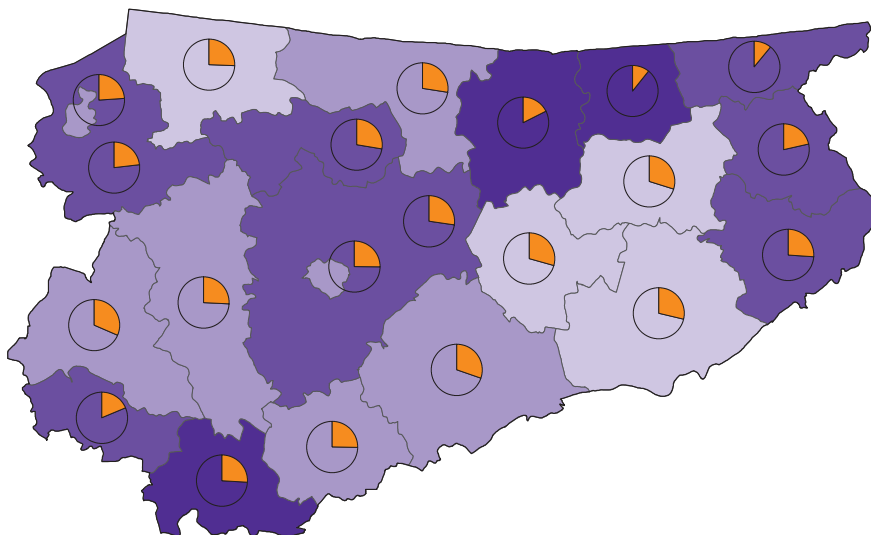
WYKRES 1 (43). **UCZNIOWIE I ABSOLWENCI SZKÓŁ POLICEALNYCH (bez szkół specjalnych)**  
**WEDŁUG PODGRUP KIERUNKÓW KSZTAŁCENIA**

CHART 1 (43). **STUDENTS AND GRADUATES OF POST-SECONDARY SCHOOLS**  
(excluding special schools) **BY NARROW FIELDS OF EDUCATION**

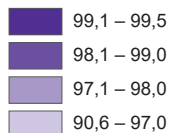


MAPA 4 (22). UCZĄCY SIĘ JĘZYKÓW OBCYCH W SZKOŁACH PODSTAWOWYCH DLA DZIECI I MŁODZIEŻY W ROKU SZKOLNYM 2020/21

MAP 4 (22). PUPILS AND STUDENTS LEARNING FOREIGN LANGUAGES IN PRIMARY SCHOOLS IN THE 2020/21 SCHOOL YEAR



Uczący się języka angielskiego w %  
English language learners in %



warmińsko-mazurskie = 97,5

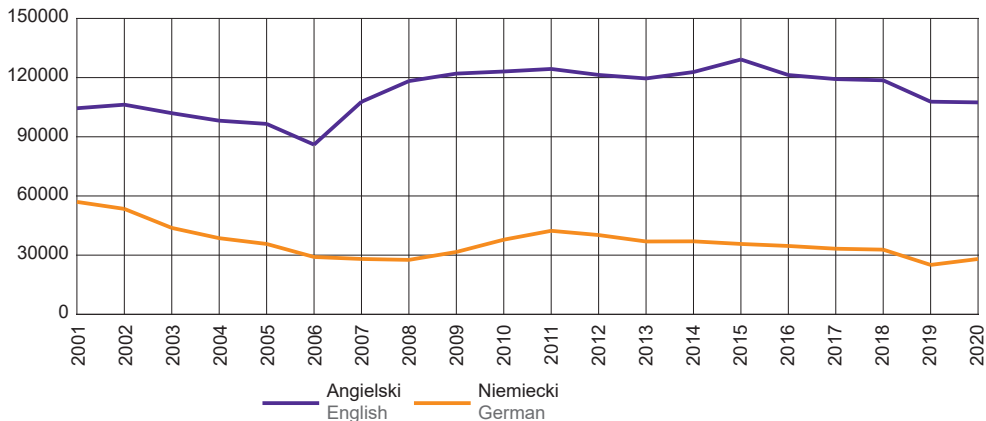


Uczący się języka niemieckiego w %  
German language learners in %

warmińsko-mazurskie = 25,5

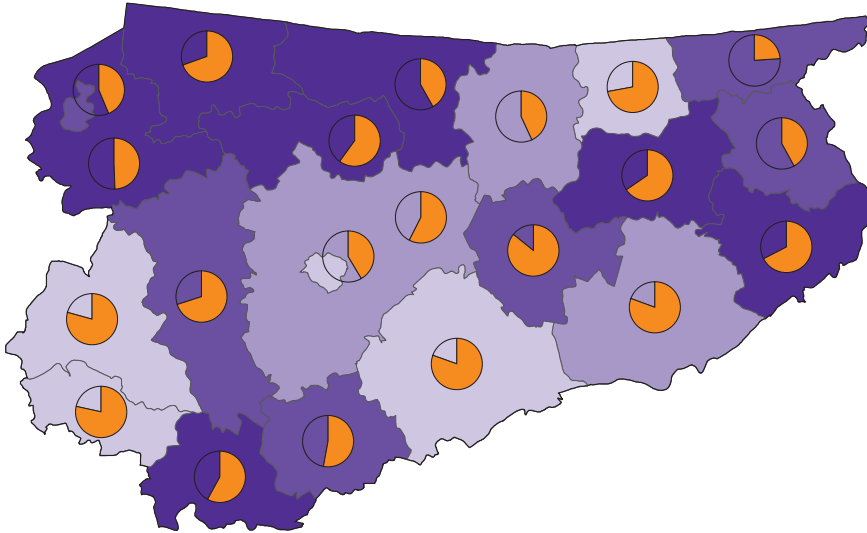
W szkołach podstawowych i gimnazjach dla dzieci i młodzieży  
In primary schools and lower secondary schools for children and youth

osób  
persons

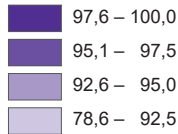


MAPA 5 (23). **UCZĄCY SIĘ JĘZYKÓW OBCYCH W SZKOŁACH PONADPODSTAWOWYCH DLA MŁODZIEŻY I SZKOŁACH POLICEALNYCH W ROKU SZKOLNYM 2020/21 (bez szkół specjalnych)**

MAP 5 (23). PUPILS AND STUDENTS LEARNING FOREIGN LANGUAGES IN POST-PRIMARY SCHOOLS FOR YOUTH AND IN POST-SECONDARY SCHOOLS IN THE 2020/21 SCHOOL YEAR (excluding special schools)



Uczący się języka angielskiego w %  
English language learners in %



warzyńsko-mazurskie = 92,6

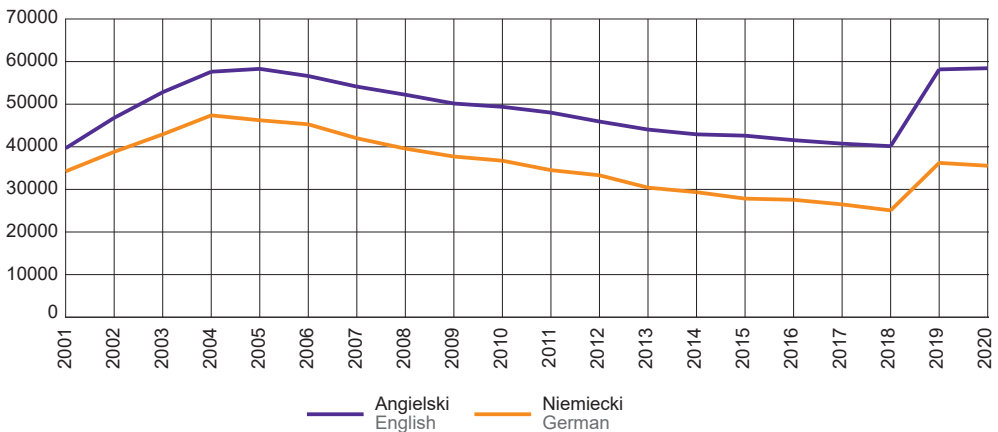


Uczący się języka niemieckiego w %  
German language learners in %

warzyńsko-mazurskie = 56,2

W szkołach ponadpodstawowych dla młodzieży i szkołach policealnych  
In post-primary schools for youth and post-secondary schools

osób  
persons





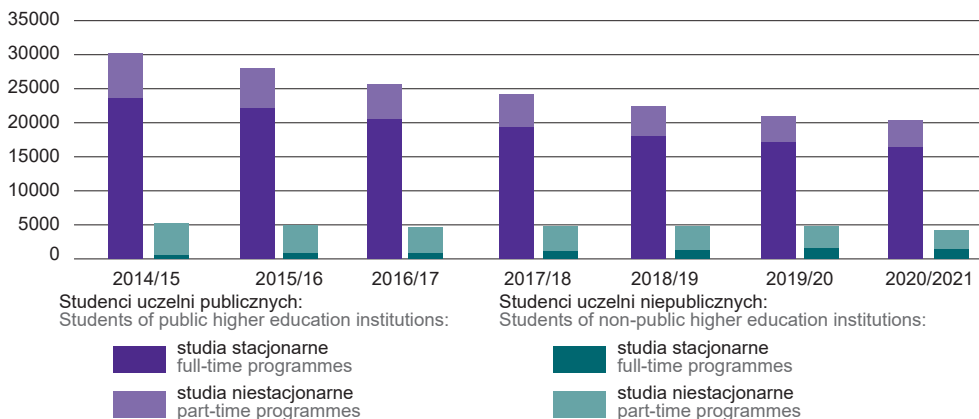
TABL. 3 (59). **UCZELNIE W ROKU AKADEMICKIM 2020/21**  
HIGHER EDUCATION INSTITUTIONS IN THE 2020/21 ACADEMIC YEAR

WYSZCZEGÓLNIENIE	Uczelnie Higher education institutions	Nauczyciele akademicy <sup>a</sup> Academic teachers <sup>a</sup>	Studenci Students			Absolwenci <sup>b</sup> Graduates <sup>b</sup>	SPECIFICATION
			ogółem total	z ogółem of total			
				na studiach stacjonarnych full-time programmes	cudzoziemcy foreigners		
<b>O G Ó Ł E M</b>	<b>6</b>	<b>2099</b>	<b>24568</b>	<b>18012</b>	<b>457</b>	<b>7551</b>	<b>TOTAL</b>
nadzorowane przez ministra właściwego ds.:							supervised by the minister responsible for:
szkolnictwa wyższego	5	1935	22689	16844	455	6724	higher education
zdrowia	.	.	.	.	.	.	health
gospodarki morskiej	.	.	.	.	.	.	maritime economy
kultury i ochrony dziedzictwa narodowego	.	.	.	.	.	.	culture and protection of national heritage
obrony narodowej	1	164	1879	1168	2	827	national defence

a Pełno- i niepełnozatrudnieni w przeliczeniu na pełne etaty, zatrudnieni w pełnym wymiarze godzin w więcej niż jednej uczelni wykazani zostali w każdym miejscu pracy. b W podziale według uczelni – osoby, które uzyskały dyplom ukończenia studiów w okresie od 1 stycznia 2020 r. do 31 grudnia 2020 r.

a Full-time and part-time employed converted into full-time equivalent units, teachers employed full-time in more than one institution have been shown in all workplaces. b In the breakdown by types of higher education institutions – persons who obtained higher education diplomas between 1 January 2020 and 31 December 2020.

WYKRES 2 (44). **STUDENCI UCZELNI**  
CHART 2 (44). STUDENTS OF HIGHER EDUCATION INSTITUTIONS



TABL. 4 (60). **UCZESTNICY STUDIÓW PODYPLOMOWYCH I DOKTORANCI**  
NON-DEGREE POSTGRADUATE PROGRAMME STUDENTS AND DOCTORAL STUDENTS

WYSZCZEGÓLNIENIE		Uczestnicy studiów podyplomowych Non-degree postgraduate programme students		Doktoranci Doctoral students				SPECIFICATION
		ogółem total	w tym kobiety of which females	na studiach doktoranckich in doctoral programmes		w szkołach doktorskich in doctoral schools		
				ogółem total	w tym kobiety of which females	ogółem total	w tym kobiety of which females	
<b>O G Ó Ł E M</b>	2010/11	5534	4021	430	284	.	.	<b>TOTAL</b>
	2015/16	3081	2197	645	419	.	.	
	2019/20	1663	1077	401	249	28	18	
	<b>2020/21</b>	<b>1286</b>	<b>757</b>	<b>307</b>	<b>184</b>	<b>75</b>	<b>48</b>	