

Dział X. Kultura. Turystyka. Sport Chapter X. Culture. Tourism. Sport

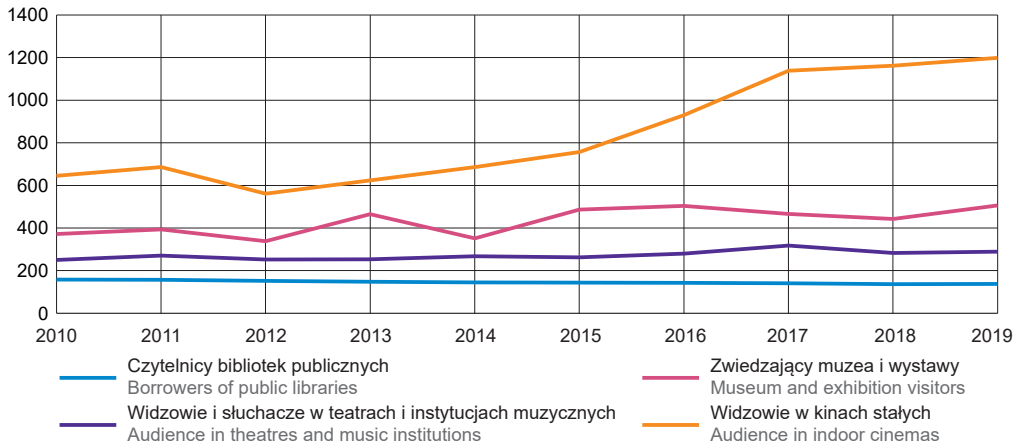
Kultura Culture

TABL. 1 (73). **DZIAŁALNOŚĆ WYDAWNICZA – TYTUŁY**
PUBLISHING ACTIVITIES – TITLES

WYSZCZEGÓLNIENIE	2010	2015	2018	2019	SPECIFICATION
	liczba tytułów number of titles				
Książki i broszury	489	526	560	562	Books and brochures
Wydawnictwa naukowe	178	214	175	156	Scientific publications
Podręczniki dla szkół wyższych	33	20	7	5	University textbooks
Wydawnictwa zawodowe	10	6	26	19	Professional publications
Podręczniki szkolne	1	-	1	7	School textbooks
Wydawnictwa popularne	62	90	141	176	Popular science
Literatura piękna	56	43	56	49	Belles-lettres
w tym dla dzieci i młodzieży	2	13	13	17	of which for children and youth
Gazety i czasopisma	149	153	154	150	Newspapers and magazines

Źródło: dane Biblioteki Narodowej.
Source: data of the National Library.

WYKRES 1 (47). **KORZYSTAJĄCY Z INSTYTUCJI KULTURY NA 1000 LUDNOŚCI**
CHART 1 (47). PERSONS USING CULTURAL INSTITUTIONS PER 1000 POPULATION



TABL. 2 (74). **BIBLIOTEKI PUBLICZNE (z filiami)**
PUBLIC LIBRARIES (with branches)

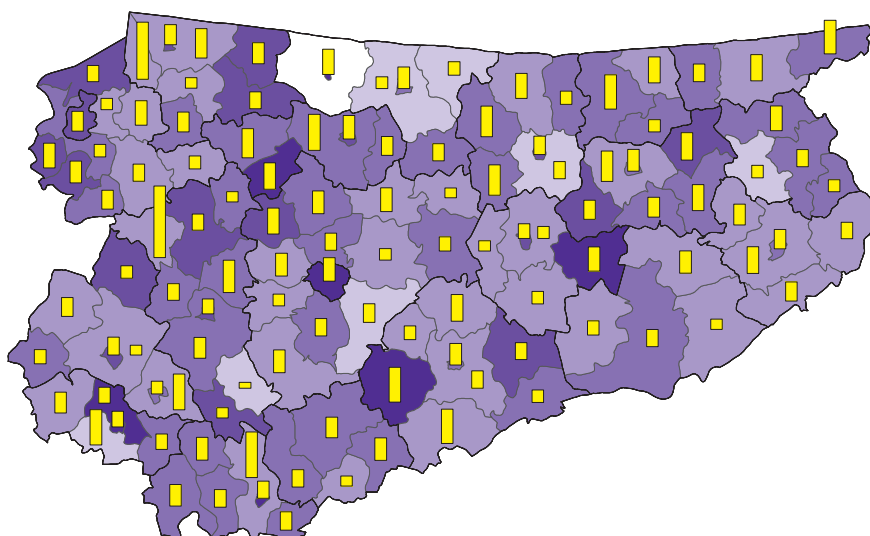
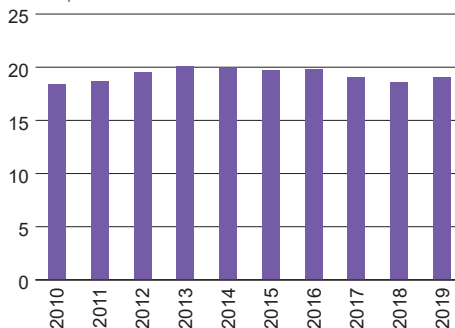
WYSZCZEGÓLNIENIE	2010	2015	2018	2019	SPECIFICATION
Biblioteki (stan w dniu 31 grudnia)	316	304	299	297	Libraries (as of 31 December)
w tym na wsi	228	214	212	209	of which in rural areas
Punkty biblioteczne (stan w dniu 31 grudnia)	124	128	102	89	Library service points (as of 31 December)
w tym na wsi	95	.	.	.	of which in rural areas
Księgozbiór (stan w dniu 31 grudnia)					Collection (as of 31 December)
w tys. wol.	5094,5	4427,2	4154,8	4086,4	in thousand volumes
w tym na wsi	2056,7	1745,9	1615,7	1564,1	of which in rural areas
Czytelnicy ^a w tys.	229,1	207,4	195,3	195,4	Borrowers ^a in thousand
w tym na wsi	54,1	49,8	47,0	46,7	of which in rural areas
Wypożyczenia ^{ab} :					Loans ^{ab} :
w tys. wol.	4222,0	4094,8	3635,5	3709,0	in thousand volumes
w tym na wsi	1245,1	1055,9	923,5	911,4	of which in rural areas
na 1 czytelnika w wol.	18,4	19,7	18,6	19,0	per borrower in volumes
w tym na wsi	23,0	21,2	19,7	19,5	of which in rural areas

a Łącznie z punktami bibliotecznymi, dane za lata 2015–2019 przyporządkowano w podziale na miasta i wieś według siedziby jednostki macierzystej. b W 2010 r. bez wypożyczeń międzybibliotecznych.

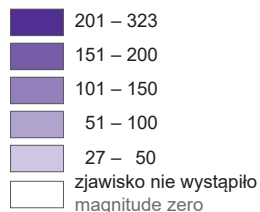
a Including library service points, data for 2015–2019 were assigned with division into urban areas and rural areas according to the location of the main unit. b In 2010 excluding interlibrary loans.

MAPA 1 (30). BIBLIOTEKI PUBLICZNE W 2019 R.
 MAP 1 (30). PUBLIC LIBRARIES IN 2019

Wypożyczenia księgozbioru na 1 czytelnika
 w woluminach
 Loans per borrower in volumes

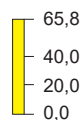


Czytelnicy bibliotek publicznych
 na 1000 ludności
 Borrowers of public libraries
 per 1000 population



warmińsko-mazurskie = 137

Wypożyczenia księgozbioru
 na 1 czytelnika w woluminach
 Loans per borrower in volumes



warmińsko-mazurskie = 19,0

TABL. 3 (75). **MUZEA**
MUSEUMS

WYSZCZEGÓLNIENIE	2010	2015	2018	2019	SPECIFICATION
Muzea i oddziały muzealne ^a	27	33	31	32	Museums with branches ^a
Muzealia ^a w tys. szt	-	-	261,8	267,4	Museum exhibits ^a in thousand pcs
Wystawy czasowe:	148	135	171	113	Temporary exhibitions:
własne ^b	81	76	81	78	own ^b
obce ^c	67	59	72	21	exterior ^c
współorganizowane	-	-	18	14	co-organized
Zwiedzający muzea i wystawy w tys.	540,5	700,9	632,5	720,6	Museum and exhibition visitors in thousand
w tym młodzież szkolna ^d	131,9	125,2	112,6	83,3	of which primary and secondary school students ^d

a Stan w dniu 31 grudnia. b W kraju. c Krajowe i z zagranicy. d Zwiedzająca muzea w zorganizowanych grupach.
a As of 31 December. b In Poland. c Domestic and foreign. d Visiting museums in organized groups.

TABL. 4 (76). **TEATRY, INSTYTUCJE MUZYCZNE, PRZEDSIĘBIORSTWA ESTRADOWE**
THEATRES, MUSIC INSTITUTIONS, ENTERTAINMENT ENTERPRISES

WYSZCZEGÓLNIENIE	Instytucje ^a Institutions ^a	Miejsca na widowni w stałej sali ^a Seats in fixed halls ^a	Przedstawienia i koncerty ^b Performances and concerts ^b	Widzowie i słuchacze ^b w tys. Audience ^b in thousand	SPECIFICATION	
Teatry i instytucje muzyczne	2010	5	1828	2718	364	Theatres and music institutions
	2015	5	1906	2486	378	
	2018	5	1978	2430	404	
	2019	5	1978	2510	411	
Teatry		3	1473	974	164	Theatres
dramatyczne		2	1253	568	117	dramatic
lalkowe		1	220	406	42	puppet
Teatry muzyczne		-	-	19	4	Music theatres
Filharmonie		1	505	1457	226	Philharmonic halls
Orkiestry symfoniczne i kameralne, chóry		1	-	49	16,8	Symphonic and chamber orchestras, choirs
Zespoły pieśni i tańca		-	-	11	4,6	Song and dance ensembles
Przedsiębiorstwa estradowe	2010	1	x	74	21,9	Entertainment enterprises
	2015	-	x	48	16,4	
	2018	-	x	25	25,3	
	2019	-	x	6	7,3	

a Stan w dniu 31 grudnia. b Dane dotyczą działalności prowadzonej na terenie województwa, łącznie z imprezami organizowanymi w plenerze.
a As of 31 December. b Data concern activity performed in voivodship area, including outdoor events.

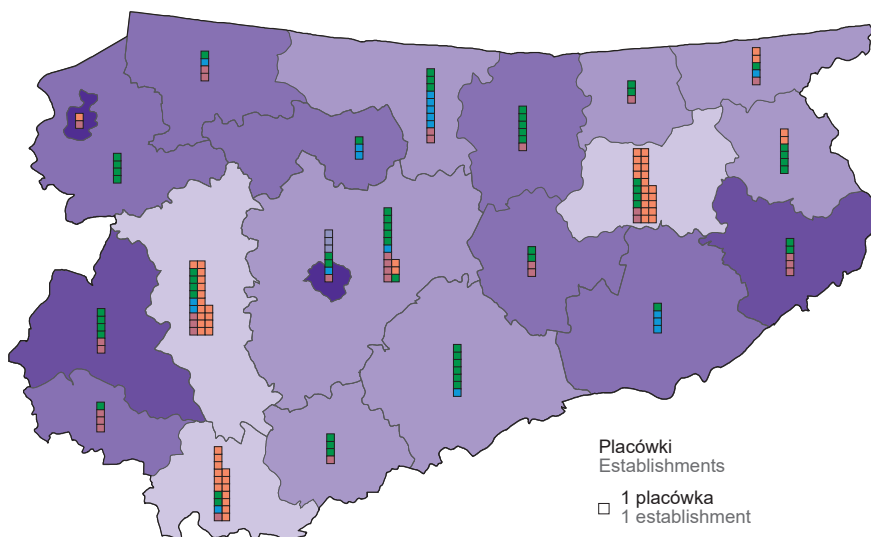
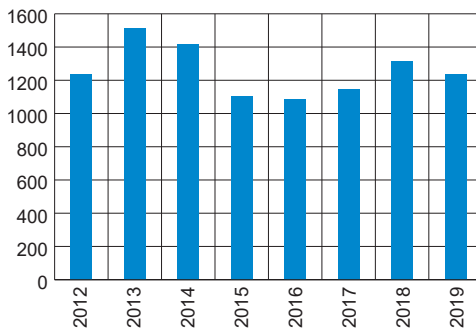
TABL. 5 (77). **KINA STAŁE**
INDOOR CINEMAS

WYSZCZEGÓLNIENIE	2010	2015	2018	2019	SPECIFICATION
Kina (stan w dniu 31 grudnia)	21	18	20 ^a	20 ^b	Cinemas (as of 31 December)
w tym multiplexy	1	2	2	2	of which multiplexes
Miejsca na widowni (stan w dniu 31 XII)	7258	7262	8071	8012	Seats (as of 31 December)
w tym multiplexy	1904	3172	3178	3178	of which multiplexes
Seanse	34669	45772	61807	61792	Screenings
w tym multiplexy	16673	28612	31042	30096	of which multiplexes
na 1 kino	1651	2543	3090	3090	per cinema
Widzowie	938625	1092432	1663380	1710010	Audience
w tym multiplexy	563226	672352	774561	771617	of which multiplexes
na 1 kino	44696	60691	83169	85501	per cinema
na 1 seans	27	24	27	28	per screening

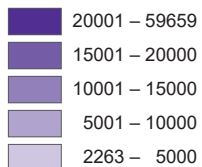
a W tym 3 miniplexy.
a Of which 3 miniplexes.

MAPA 2 (31). PLACÓWKI KULTURY W 2019 R.
 MAP 2 (31). CULTURE CENTRES IN 2019

Liczba uczestników imprez na 1000 ludności
 Number of event participants per 1000 population



Liczba ludności na 1 placówkę
 Population per 1 establishment



warmińsko-mazurskie = 8728

Placówki
 Establishments

□ 1 placówka
 1 establishment

Rodzaje placówek:
 Types of establishments:

- świetlice
community centres
- kluby
clubs
- ośrodki kultury
cultural centres
- domy kultury
cultural establishments
- centra kultury
centres of culture

Turystyka
Tourism
TABL. 6 (78). BAZA NOCLEGOWA TURYSTYKI^a
TOURIST ACCOMMODATION ESTABLISHMENTS^a

WYSZCZEGÓLNIENIE	2010	2015	2018	2019	SPECIFICATION
Obiekty (stan w dniu 31 lipca)	387	492	507	541	Establishments (as of 31 July)
w tym całoroczne	234	279	294	316	of which open all year
Obiekty hotelowe	168	189	211	218	Hotels and similar establishments
hotele	95	105	115	117	hotels
motele	4	3	3	3	motels
pensjonaty	26	27	32	36	boarding houses
inne obiekty hotelowe	43	54	61	62	other hotel establishments
Pozostałe obiekty	219	303	296	323	Other establishments
schroniska ^b	21	21	19	19	shelters ^b
kempingi	13	14	18	17	camping sites
pola biwakowe	20	16	21	21	tent camp sites
ośrodki wczasowe	55	36	39	43	holiday centres
ośrodki szkoleniowo-wypoczynkowe	26	16	20	19	training-recreational centres
zespoły domków turystycznych	31	35	35	39	complexes of tourist cottages
hostele	1	2	2	2	hostels
pokoje gościnne	.	41	42	67	rooms for rent
kwatery agroturystyczne	.	88	75	73	agrotourism lodgings
inne obiekty	52	34	25	23	miscellaneous establishments
Miejsca noclegowe (stan w dniu 31 lipca)	37722	40022	40813	42998	Bed places (as of 31 July)
w tym całoroczne	19213	22542	23756	24667	of which open all year
Obiekty hotelowe	13072	16097	18204	18914	Hotels and similar establishments
hotele	10068	12547	13594	14212	hotels
motele	91	49	48	42	motels
pensjonaty	767	912	1204	1340	boarding houses
inne obiekty hotelowe	2146	2589	3358	3320	other hotel establishments
Pozostałe obiekty	24650	23925	22609	24084	Other facilities
schroniska ^b	1510	1742	1492	1820	shelters ^b
kempingi	1330	1538	1560	1572	camping sites
pola biwakowe	1495	1241	1710	1735	tent camp sites
ośrodki wczasowe	6714	4067	4322	5027	holiday centres
ośrodki szkoleniowo-wypoczynkowe	3617	2836	3003	2599	training-recreational centres
zespoły domków turystycznych ^c	1768	3583	2877	3262	complexes of tourist cottages ^c
hostele	31	81	71	71	hostels
pokoje gościnne	.	709	748	1164	rooms for rent
kwatery agroturystyczne	.	1351	1238	1225	agrotourism lodgings
inne obiekty	8185	6777	5588	5609	miscellaneous establishments
Korzystający z noclegów	898771	1135040	1308573	1377450	Tourists accommodated
w tym turyści zagraniczni	144700	157602	162345	164721	of which foreign tourists
Obiekty hotelowe	641165	889721	1043041	1096176	Hotels and similar establishments
hotele	558015	777227	910164	963025	hotels
motele	3853	2138	2317	2067	motels
pensjonaty	17095	23345	37901	36987	boarding houses
inne obiekty hotelowe	62202	87011	92659	94097	other hotel establishments
Pozostałe obiekty	257606	245319	265532	281274	Other establishments
schroniska ^b	18699	27434	23415	23765	shelters ^b
kempingi	13445	11358	15912	14855	camping sites
pola biwakowe	7588	7332	12904	10975	tent camp sites
ośrodki wczasowe	76571	34452	45982	58688	holiday centres
ośrodki szkoleniowo-wypoczynkowe	51608	51014	60649	60044	training-recreational centres
zespoły domków turystycznych ^c	17864	33519	36379	37706	complexes of tourist cottages ^c
hostele	690	3683	1775	1440	hostels
pokoje gościnne	.	7717	13424	17941	rooms for rent
kwatery agroturystyczne	.	11588	8960	10131	agrotourism lodgings
inne obiekty	71141	57222	46132	45729	miscellaneous establishments

a W 2010 r. bez pokoi gościnnych i kwater agroturystycznych; w latach 2015–2019 dotyczy obiektów posiadających 10 i więcej miejsc noclegowych. Dane za lata 2018 i 2019 opracowano z uwzględnieniem imputacji dla jednostek, które odmówiły udziału w badaniu. b Łącznie ze schroniskami młodzieżowymi i szkolnymi schroniskami młodzieżowymi. c Łącznie z miejscami kempingowymi, jeśli występują na terenie zespołu.

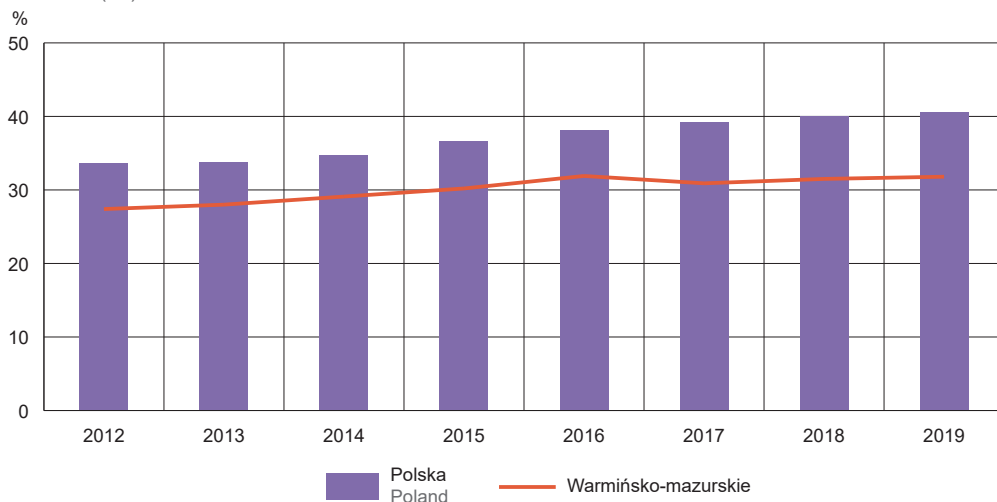
a In 2010 excluding rooms for rent and agrotourism lodgings; in 2015–2019 concern establishments possessing 10 and more bed places. Data for 2018 and 2019 were compiled with consideration imputation for units, which refused to participate in the survey. b Including youth hostels and school youth hostels. c Including camping sites if they exist in the territory of the complexes of tourist cottages.

TABL. 6 (78). **BAZA NOCLEGOWA TURYSTYKI^a (dok.)**
TOURIST ACCOMMODATION ESTABLISHMENTS^a (cont.)

WYSZCZEGÓLNIENIE	2010	2015	2018	2019	SPECIFICATION
Udzielone noclegi	2407502	2831860	3236269	3379520	Nights spent (overnight stays)
w tym turystom zagranicznym	361077	380250	395204	395351	of which by foreign tourists
Obiekty hotelowe	1273703	1794094	2165680	2255308	Hotels and similar establishments
hotele	1089446	1529777	1829529	1914421	hotels
motele	5296	2664	3039	2713	motels
pensjonaty	41038	65885	92427	94126	boarding houses
inne obiekty hotelowe	137923	195768	240685	244048	other hotel establishments
Pozostałe obiekty	1133799	1037766	1070589	1124212	Other establishments
schroniska ^b	51526	78854	67045	67058	shelters ^b
kempingi	35936	34765	39070	37327	camping sites
pola biwakowe	22495	22339	42968	37000	tent camp sites
ośrodki wczasowe	401182	146188	181973	251816	holiday centres
ośrodki szkoleniowo-wypoczynkowe	37054	34885	22631	214101	training-recreational centres
zespoły domków turystycznych ^c	202927	192551	223000	115840	complexes of tourist cottages ^c
hostele	1066	5802	5476	3727	hostels
pokoje gościnne	.	23325	47073	55272	rooms for rent
kwatery agroturystyczne	.	37183	31247	36329	agrotourism lodgings
inne obiekty	381613	461874	410106	305742	miscellaneous establishments

a W 2010 r. bez pokoi gościnnych i kwater agroturystycznych; w latach 2015–2019 dotyczy obiektów posiadających 10 i więcej miejsc noclegowych. Dane za lata 2018 i 2019 opracowano z uwzględnieniem imputacji dla jednostek, które odmówiły udziału w badaniu. b Łącznie ze schroniskami młodzieżowymi i szkolnymi schroniskami młodzieżowymi. c Łącznie z miejscami kempingowymi, jeśli występują na terenie zespołu. a In 2010 excluding rooms for rent and agrotourism lodgings; in 2015–2019 concerns establishments with 10 and more bed places. Data for 2018 and 2019 were compiled considering imputation for units, which refused to participate in the survey. b Including youth hostels and school youth hostels. c Including camping sites if they exist in the territory of the complexes of tourist cottages.

WYKRES 2 (48). **STOPIEŃ WYKORZYSTANIA MIEJSC NOCLEGOWYCH^a**
CHART 2 (48). OCCUPANCY RATE OF BED PLACES^a

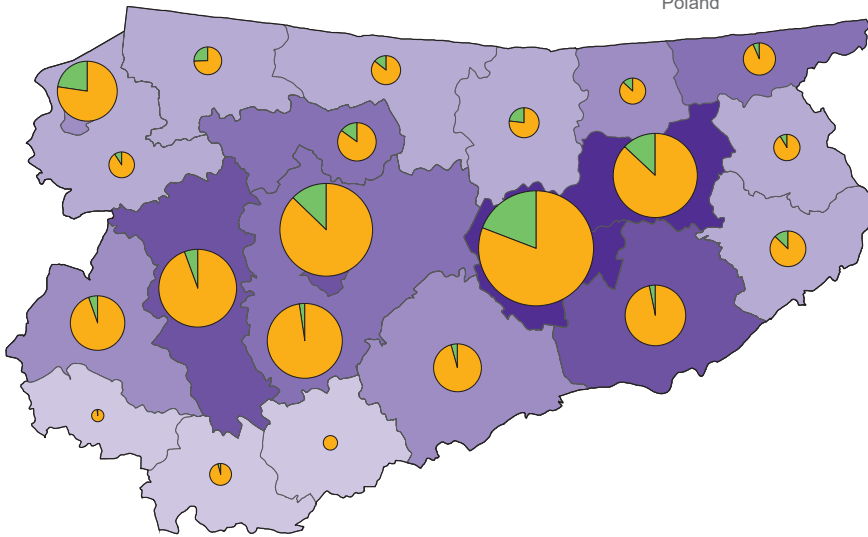
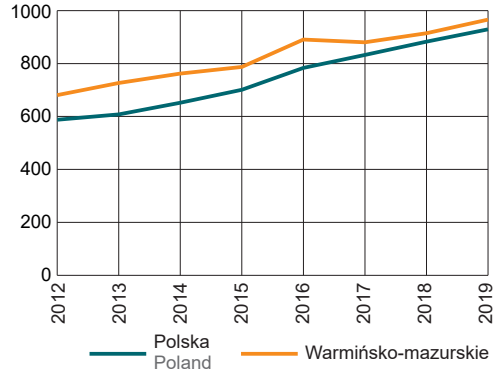


a Dotyczy obiektów posiadających 10 i więcej miejsc noclegowych.
a Concerns establishments with 10 and more bed places.


MAPA 3 (32). WYKORZYSTANIE BAZY NOCLEGOWEJ TURYSTYKI W 2019 R.

MAP 3 (32). OCCUPANCY OF TOURIST ACCOMMODATION ESTABLISHMENTS IN 2019

Turyści korzystający z noclegów na 1000 ludności
Tourists accommodated per 1000 population

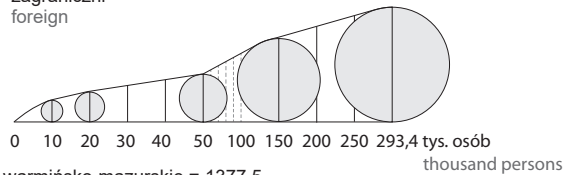
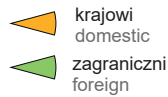


Na 1000 ludności
Per 1000 population



warmińsko-mazurskie = 966,0

Turyści:
Tourists:



Sport

TABL. 7 (79). ORGANIZACJE KULTURY FIZYCZNEJ I KLUBY SPORTOWE
Stan w dniu 31 grudnia
PHYSICAL EDUCATION ORGANIZATIONS AND SPORTS CLUBS
As of 31 December

WYSZCZEGÓLNIENIE	2010	2014	2016	2018	SPECIFICATION
ORGANIZACJE KULTURY FIZYCZNEJ PHYSICAL EDUCATION ORGANIZATIONS					
Jednostki organizacyjne	707	468	397	381	Organizational units
Członkowie	15463	12004	18757	10734	Members
Ćwiczący ^a	15552	12366	10618	8015	Persons practising sports ^a
KLUBY SPORTOWE SPORTS CLUBS					
Jednostki organizacyjne	545	538	544	537	Organizational units
Członkowie	34771	33443	33823	33877	Members
Ćwiczący	33682	33007	34979	34259	Persons practising sports
mężczyźni	24519	24298	26101	25003	males
kobiety	9163	8709	8878	9256	females
w tym w wieku do 18 lat	25599	24480	24836	25169	of which aged up to 18 years
Sekcje sportowe	1130	994	959	911	Sports sections
Trenerzy	471	541	883	901	Coaches
Instruktorzy sportowi	951	954	802	769	Sports instructors
Inne osoby prowadzące zajęcia sportowe	459	312	286	345	Other persons running sports classes

^a Dane szacunkowe.

U w a g a. Dane na podstawie badania cyklicznego przeprowadzanego co dwa lata.

^a Estimated data.

N o t e. Data on the basis of a periodic survey conducted every two years.

TABL. 8 (80). WYBRANE DZIEDZINY I RODZAJE SPORTÓW W KLUBACH SPORTOWYCH W 2018 R.
Stan w dniu 31 grudnia
SELECTED SPORTS FIELDS AND KINDS OF SPORTS IN SPORTS CLUBS IN 2018
As of 31 December

DZIEDZINY I RODZAJE SPORTÓW	Sekcje Sections	Ćwiczący Persons practising sports			Trenerzy Coaches	Instruktorzy sportowi Sports instructors	SPORTS FIELDS AND KINDS OF SPORTS
		ogółem total	z liczby ogółem of total				
			kobiety females	juniorzy i juniorki juniors			
Badminton	5	68	31	28	1	4	Badminton
Boks	6	205	58	158	8	4	Boxing
Brydż sportowy	6	93	17	-	2	1	Bridge
Gimnastyka sportowa	2	55	55	50	5	5	Artistic gymnastics
Hokej na lodzie	3	72	11	43	-	4	Ice hockey
Jeździectwo ^a	20	331	261	133	4	44	Equestrian sports ^a
Judo	7	167	77	76	8	5	Judo
Kajakarstwo klasyczne	14	1054	382	865	9	22	Classic canoeing
Karate ^a	5	68	31	28	1	4	Karate ^a
Kick-boxing	16	589	152	437	9	13	Kick-boxing
Kolarstwo górskie	7	132	19	33	2	2	Mountain biking
Kolarstwo szosowe	12	171	44	84	5	8	Road cycling
Koszykówka	41	1460	727	1349	36	40	Basketball
Lekkoatletyka	49	1550	732	1343	37	40	Athletics
Łucznictwo	2	27	10	17	-	2	Archery
Łyżwiarstwo figurowe	1	72	58	72	1	3	Figure skating
Łyżwiarstwo szybkie ^a	5	121	61	73	3	4	Speed skating ^a

^a Dziedzina sportu (obejmuje kilka pokrewnych rodzajów sportu).

^a A sports field (consists of a number of related kinds of sports).

**TABL. 8 (80). WYBRANE DZIEDZINY I RODZAJE SPORTÓW W KLUBACH SPORTOWYCH
W 2018 R. (dok.)**
Stan w dniu 31 grudnia
SELECTED SPORTS FIELDS AND KINDS OF SPORTS IN SPORTS CLUBS
IN 2018 (cont.)
As of 31 December

DZIEDZINY I RODZAJE SPORTÓW	Sekcje Sections	Ćwiczący Persons practising sports			Trenerzy Coaches	Instruktorzy sportowi Sports instructors	SPORTS FIELDS AND KINDS OF SPORTS
		ogółem total	z liczby ogółem of total				
			kobiety females	juniorzy i juniorki juniors			
Piłka nożna	224	13376	814	10395	459	119	Football
Piłka nożna halowa (futsal)	12	319	39	274	9	6	Indoor football
Piłka ręczna	34	1281	524	1151	31	28	Handball
Piłka siatkowa	101	2893	1700	2603	74	76	Volleyball
Pływanie	32	2111	954	1852	35	40	Swimming
Podnoszenie ciężarów	6	80	5	60	3	7	Weightlifting
Sport lotniczy ^a	7	173	19	30	-	13	Air sport ^a
Sport motorowy ^a	5	88	4	9	1	3	Motorsport ^a
Strzelectwo sportowe ^a	39	3451	402	109	49	110	Sport shooting ^a
Szachy	22	797	185	630	6	24	Chess
Szermierka	3	81	26	81	3	4	Fencing
Tenis	10	542	192	332	9	11	Tennis
Tenis stołowy	44	771	253	621	24	33	Table tennis
Wioślarstwo	3	103	42	95	2	7	Rowing
Zapasy styl klasyczny	8	220	18	215	8	12	Greco-Roman wrestling
Zapasy styl wolny	6	127	29	121	5	7	Freestyle wrestling
Żeglarstwo ^a	21	328	119	197	11	20	Sailing ^a

a Dziedzina sportu (obejmuje kilka pokrewnych rodzajów sportu).

a A sports field (consists of a number of related kinds of sports).

TABL. 9 (81). WYBRANE OBIEKTY SPORTOWE^a W 2018 R.
Stan w dniu 31 grudnia
SELECTED SPORTS FACILITIES^a IN 2018
As of 31 December

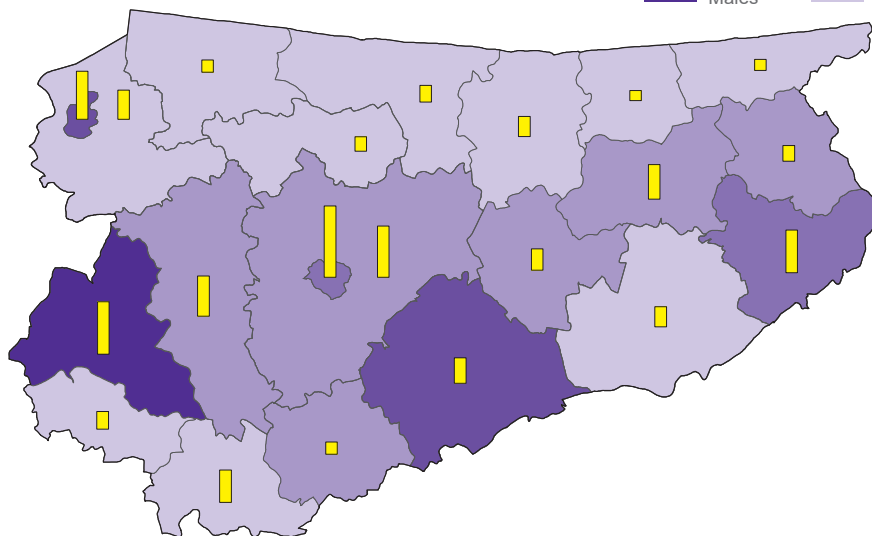
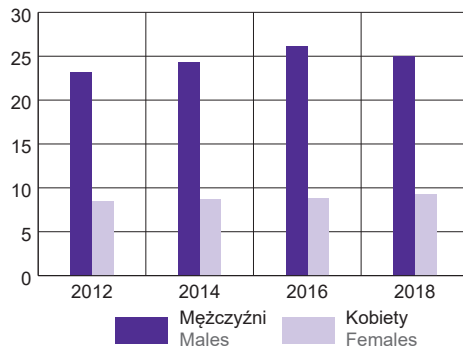
WYSZCZEGÓLNIENIE	Ogółem Total	W tym dostosowane do potrzeb niepeł- nosprawnych osób ćwiczących Of which adapted to the needs of disabled persons practising sports	SPECIFICATION
Stadiony ogółem^b	85	24	Stadiums total^b
w tym piłkarskie	34	6	of which football
Boiska do gier wielkich ^c	281	42	Fields for big games ^c
w tym piłkarskie	280	42	of which football
Boiska do gier małych ^c	69	39	Fields for small games ^c
w tym:			of which:
koszykówki	31	20	basketball
piłki ręcznej	4	3	handball
piłki siatkowej	34	16	volleyball
Boiska uniwersalne (wielozadaniowe)	159	90	Universal and multipurpose sports fields
Korty tenisowe	94	43	Tennis courts
Hale sportowe	46	33	Sports halls
Sale gimnastyczne ^d	41	23	Gyms ^d
Pływalnie	23	18	Swimming pools
Tory sportowe	10	1	Sports tracks
Lodowiska sztucznie mrożone	18	6	Ice skating rinks

a Bez obiektów przyszkolnych. b Łącznie z deklarowanymi obiektami niespełniającymi wymogów przewidzianych dla stadionów, np. widowni. c Łącznie z obiektami niepełnowymiarowymi. d Łącznie z salami pomocniczymi.

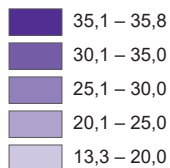
a Excluding schools facilities. b Including declared facilities not satisfying the requirements for stadiums, e.g. the seating. c Including non-full-size facilities. d Including auxiliary gyms.

MAPA 4 (33). KLUBY SPORTOWE W 2018 R.
MAP 4 (33). SPORTS CLUBS IN 2018

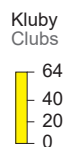
Ćwiczący w klubach sportowych według płci
Persons practising sports in sports clubs by sex
tys.
thousands



Ćwiczący na 1000 ludności
Persons practising sports per 1000 population



warmińsko-mazurskie = 23,9



warmińsko-mazurskie = 537