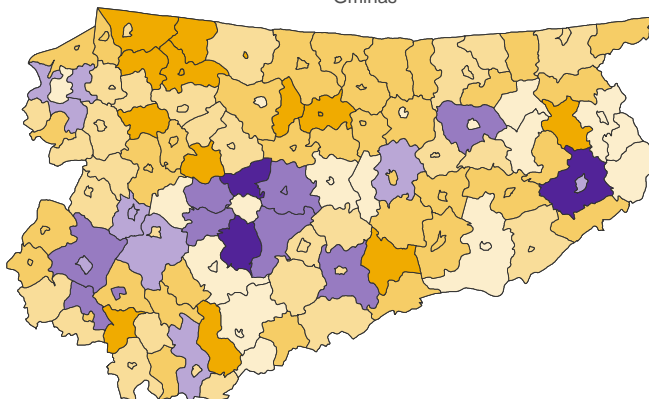
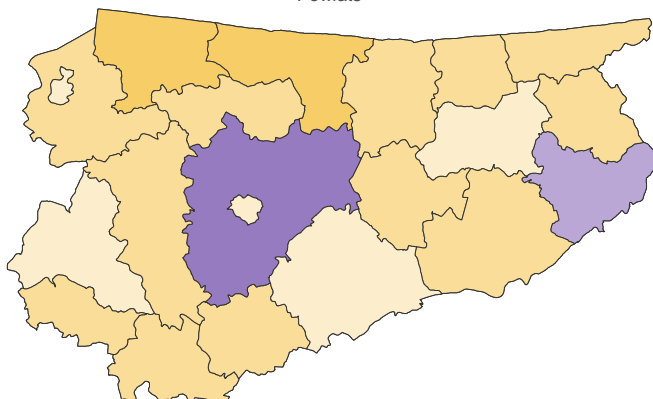









SALDO MIGRACJI WEWNĘTRZNYCH I ZAGRANICZNYCH NA POBYT STAŁY NA 1000 LUDNOSCI W 2018 R.
 NET INTERNAL AND INTERNATIONAL MIGRATION FOR PERMANENT RESIDENCE PER 1000 POPULATION IN 2018

Gminy
Gminas



Powiaty
Powiatas



	10,00 – 75,89	(3, -)
	3,00 – 9,99	(9, 1)
	0,00 – 2,99	(8, 1)
	-2,99 – -0,01	(17, 5)
	-5,99 – -3,00	(31, 12)
	-9,99 – -6,00	(36, 2)
	-17,11 – -10,00	(12, -)

W nawiasach podano liczbę gmin i powiatów.
 Number of gminas and powiatas is given in parentheses.