



Urząd Statystyczny w Olsztynie
Statistical Office in Olsztyn

Informacje i opracowania
statystyczne
*Statistical information
and elaborations*

**ZMIANY STRUKTURALNE GRUP PODMIOTÓW
GOSPODARKI NARODOWEJ
W REJESTRZE REGON
W WOJEWÓDZTWIE WARMIŃSKO-MAZURSKIM, 2015 R.**

*STRUCTURAL CHANGES OF GROUPS OF ENTITIES
OF THE NATIONAL ECONOMY
IN THE REGON REGISTER
IN WARMIŃSKO-MAZURSKIE VOIVODSHIP, 2015*

OLSZTYN 2016

Zespół redakcyjny:
Editorial board:

Przewodniczący
President

Janusz Pappelbon

Redaktor główny
Editor-in-chief

Elżbieta Lorek

Członkowie
Members

Monika Borawska, Jacek Grzelak,
Eliza Panfiłow

Sekretarz
Secretary

Agnieszka Wobolewicz

Redakcja merytoryczna
Essential editing
Warmińsko-Mazurski Ośrodek
Badań Regionalnych
Warmińsko-Mazurski
Centre for Regional Surveys

Anna Rajkiewicz

Skład komputerowy i grafika
Type setting and graphic

Marcin Błaszczyk, Ludwika Koniarz

ISBN 978-83-63285-38-8

Przy publikowaniu danych Urzędu Statystycznego prosimy o podanie źródła
When publishing Statistical Office data please indicate source

Publikacja dostępna w Internecie
Publication available at website

<http://olsztyn.stat.gov.pl>

URZĄD STATYSTYCZNY W OLSZTYNIE
10-959 Olsztyn ul. Kościuszki 78/82
tel. 89 524-36-66; fax 89 524-36-67
<http://olsztyn.stat.gov.pl>
e-mail: SekretariatUSOIs@stat.gov.pl

PRZEDMOWA

Niniejsze opracowanie jest kolejną edycją publikacji dotyczącej podmiotów gospodarki narodowej wydawanej przez Urząd Statystyczny w Olsztynie w latach poprzednich.

Źródłem publikowanych danych jest Krajowy Rejestr Urzędowy Podmiotów Gospodarki Narodowej REGON prowadzony przez Prezesa GUS zgodnie z przepisami ustawy z dnia 29 czerwca 1995 r. o statystyce publicznej (Dz. U. z 2012 r., poz. 591, z późniejszymi zmianami) oraz rozporządzeniem Rady Ministrów z dnia 30 listopada 2015 r. w sprawie sposobu i metodologii prowadzenia i aktualizacji rejestru podmiotów gospodarki narodowej.

Publikacja zawiera informacje o podmiotach wpisanych do rejestru REGON zgrupowanych według różnych kryteriów. Zróżnicowane przekroje prezentacji podmiotów gospodarki narodowej oraz porównanie do lat poprzednich umożliwiają obserwację i analizę zmian zachodzących w strukturze podmiotów gospodarki narodowej. Prezentowane zmiany dotyczą m.in. sektora własności, rodzaju prowadzonej działalności, wielkości oraz form prawnych jednostek.

Opracowanie składa się z uwag metodycznych oraz tablic statystycznych i wykresów. Informacje zaprezentowano w podziale na podregiony, powiaty i gminy, a także na tle innych województw w kraju.

Dążąc do udoskonalania kolejnych edycji publikacji, będziemy Państwu wdzięczni za wszelkie uwagi i sugestie dotyczące zarówno zakresu tematycznego, jak i sposobu prezentacji danych.

Dyrektor

Urzędu Statystycznego w Olsztynie

Marek Morze

Olsztyn, marzec 2016 r.

PREFACE

This edition is a continuation of the publication of the national economy entities issued by the Statistical Office in Olsztyn in previous years.

The source of the published data constitutes the National Official Business Register, REGON conducted by the Central Statistical Office (GUS) President on ground of the Law dated June 29th, 1995 on official statistics (Journal of Laws of 2012, item 591, with later amendments) and the Regulation of the Council of Ministers of November 30th, 2015 on the mode and methodology of running and updating of business register.

The publication contains information about entities recorded in the REGON register grouped by different criteria. Diverse cross-section presentation and comparing data to previous years allow the observations and analysis of changes in the structure of the national economy entities. Presented changes concerns among others: ownership sector, kind of activity, size and legal forms of entities.

The elaboration consists of methodological notes, as well as statistical tables and graphs. Information are presented by units of territorial division: subregions, powiats and gminas as well as against the background of other voivodships in the country.

Tending to improve next editions of the publication, we will be grateful for any comments and suggestions relating to the thematic scope as well as the way of data presentation.

*Director
of the Statistical Office in Olsztyn*

Marek Morze

SPIS TREŚCI

CONTENTS

		Tabl. Table	Str. Page
Przedmowa	<i>Preface</i>	x	3
Uwagi metodyczne	<i>Methodolical notes</i>	x	9
Podmioty gospodarki narodowej według podstawowych i szczególnych form prawnych w rejestrze REGON (schemat) ..	<i>Entities of the national economy by general and particular legal forms in the REGON register (scheme)</i>	x	16
WOJEWÓDZTWO			
Zmiany w liczbie podmiotów gospodarki narodowej według sektorów własności i form prawnych	<i>Changes in the number of entities of the national economy by ownership sectors and legal forms</i>	1	17
Zmiany w liczbie podmiotów gospodarki narodowej według sekcji PKD	<i>Changes in the number of entities of the national economy by PKD sections</i>	2	20
Zmiany w liczbie podmiotów gospodarki narodowej według przewidywanej liczby pracujących	<i>Changes in the number of entities of the national economy by estimated number of employed</i>	3	23
Podmioty gospodarki narodowej według wybranych form prawnych na 10 tys. ludności	<i>Entities of the national economy by selected legal forms per 10 thous. of population</i>	4	24
Podmioty gospodarki narodowej według wybranych form prawnych oraz sekcji PKD	<i>Entities of the national economy by selected legal forms and PKD sections</i> ..	5	25
Podmioty gospodarki narodowej według przewidywanej liczby pracujących oraz sekcji PKD w 2015 r.	<i>Entities of the national economy by estimated number of employed and PKD sections in 2015</i>	6	28
Podmioty gospodarki narodowej według przewidywanej liczby pracujących, podstawowej formy prawnej oraz sekcji PKD	<i>Entities of the national economy by estimated number of employed, basic legal form and PKD sections</i>	7	30
Podmioty gospodarki narodowej nowo zarejestrowane według wybranych form prawnych oraz sekcji PKD w 2015 r.	<i>Newly registered entities of the national economy by selected legal forms and PKD sections in 2015</i>	8	33
Podmioty gospodarki narodowej wyrejestrowane według wybranych form prawnych oraz sekcji PKD w 2015 r.	<i>Deleted entities of the national economy by selected legal forms and PKD sections in 2015</i>	9	36
Spółki handlowe według form prawnych oraz sekcji PKD	<i>Commercial companies by legal forms and PKD sections</i>	10	39
Spółki handlowe według rodzaju kapitału oraz form prawnych	<i>Commercial companies by type of capital and legal forms</i>	11	42
Podmioty gospodarki narodowej z zawieszoną działalnością według wybranych form prawnych oraz sekcji PKD w 2015 r.	<i>Entities of the national economy with suspended activity by selected legal forms and PKD sections in 2015</i>	12	43
Podmioty gospodarki narodowej według wybranych form prawnych i województw w 2015 r.	<i>Entities of the national economy by selected legal forms and voivodships in 2015</i>	13	46
Podmioty gospodarki narodowej według wybranych form prawnych – lokata województwa warmińsko-mazurskiego na tle kraju w 2015 r.	<i>Entities of the national economy by selected legal forms – position of warmińsko-mazurskie voivodship against the background of the country in 2015</i>	14	47

		Tabl. Table	Str. Page
PODREGIONY POWIATY GMINY	SUBREGIONS POWIATS GMINAS		
Podmioty gospodarki narodowej według wybranych form prawnych oraz podregionów, powiatów i gmin w 2015 r.	<i>Entities of the national economy by selected legal forms and subregions, powiats and gminas in 2015</i>	1(15)	48
Podmioty gospodarki narodowej według wybranych sekcji PKD oraz podregionów, powiatów i gmin w 2015 r.	<i>Entities of the national economy by selected PKD sections and subregions, powiats and gminas in 2015</i>	2(16)	58
Podmioty gospodarki narodowej według przewidywanej liczby pracujących oraz podregionów i powiatów w 2015 r.	<i>Entities of the national economy by estimated number of employed and subregions and powiats in 2015</i>	3(17)	68
Podmioty gospodarki narodowej według wybranych form prawnych, przewidywanej liczby pracujących oraz podregionów i powiatów w 2015 r.	<i>Entities of the national economy by selected legal forms, estimated number of employed and subregions and powiats in 2015</i>	4(18)	69
Podmioty gospodarki narodowej według przewidywanej liczby pracujących, wybranych sekcji PKD oraz podregionów i powiatów w 2015 r.	<i>Entities of the national economy by estimated number of employed, selected PKD sections and subregions and powiats in 2015</i>	5(19)	70
Podmioty gospodarki narodowej nowo zarejestrowane według sekcji PKD oraz podregionów i powiatów w 2015 r.	<i>Newly registered entities of the national economy by PKD sections and subregions and powiats in 2015</i>	6(20)	91
Podmioty gospodarki narodowej wyrejestrowane według sekcji PKD oraz podregionów i powiatów w 2015 r.	<i>Deleted entities of the national economy by PKD sections and subregions and powiats in 2015</i>	7(21)	93
Osoby fizyczne według wybranych sekcji PKD oraz podregionów, powiatów i gmin w 2015 r.	<i>Natural persons by selected PKD sections and subregions, powiats and gminas in 2015</i>	8(22)	95
Spółki handlowe według form prawnych oraz podregionów i powiatów w 2015 r. ..	<i>Commercial companies by legal forms and subregions and powiats in 2015</i>	9(23)	105
Spółki handlowe według rodzaju kapitału oraz podregionów i powiatów w 2015 r. ..	<i>Commercial companies by type of capital and subregions and powiats in 2015</i>	10(24)	106
Podmioty gospodarki narodowej według wybranych form prawnych i powiatów w 2015 r.	<i>Entities of the national economy by selected legal forms and powiats in 2015</i>	11(25)	108
Podmioty gospodarki narodowej z zawieszoną działalnością według wybranych form prawnych i powiatów w 2015 r.	<i>Entities of the national economy with suspended activity by selected legal forms and powiats in 2015</i>	12(26)	109
Lokata powiatów w województwie warmińsko-mazurskim w 2015 r.	<i>Position of powiats in warmińsko-mazurskie voivodship in 2015</i>	13(27)	111
MAPY I WYKRESY	MAPS AND GRAPHS		
Podmioty gospodarki narodowej w latach 2005–2015	<i>Entities of the national economy in years 2005–2015</i>	x	112
Podmioty gospodarki narodowej według wybranych form prawnych w latach 2005–2015	<i>Entities of the national economy by selected legal forms in years 2005–2015 ..</i>	x	112
Podmioty gospodarki narodowej według przewidywanej liczby pracujących w latach 2005–2015	<i>Entities of the national economy by estimated number of employed in years 2005–2015</i>	x	113

		Tabl. Table	Str. Page
Struktura podmiotów gospodarki narodowej według wybranych sekcji PKD w latach 2014 i 2015	<i>Structure of entities of the national economy by selected PKD sections in years 2014 and 2015</i>	x	113
Podmioty gospodarki narodowej według wybranych sekcji PKD w latach 2014 i 2015	<i>Entities of the national economy by selected PKD sections in years 2014 and 2015</i>	x	114
Struktura działalności gospodarczej prowadzonej przez osoby fizyczne według wybranych sekcji PKD w 2015 r.	<i>Structure of economic activity conducted by natural persons by selected PKD sections in 2015</i>	x	114
Spółki handlowe według wybranych form prawnych w 2015 r.	<i>Commercial companies by selected legal forms in 2015</i>	x	115
Spółki handlowe według rodzaju kapitału w latach 2005 i 2015	<i>Commercial companies by type of capital in years 2005 and 2015</i>	x	115
Podmioty gospodarki narodowej na 10 tys. ludności według powiatów w 2015 r.	<i>Entities of the national economy per 10 thous. of population by powiats in 2015</i>	x	116
Osoby fizyczne prowadzące działalność gospodarczą na 10 tys. ludności według powiatów w 2015 r.	<i>Natural persons conducting economic activity per 10 thous. of population by powiats in 2015</i>	x	116
Podmioty gospodarki narodowej na 10 tys. ludności według województw w 2015 r. ..	<i>Entities of the national economy per 10 thous. of population by voivodships in 2015</i>	x	117
Osoby fizyczne prowadzące działalność gospodarczą na 10 tys. ludności według województw w 2015 r.	<i>Natural persons conducting economic activity per 10 thous. of population by voivodships in 2015</i>	x	117

**W wersji angielskiej: przedmowa, spis treści, tablice.
English version: preface, contents, tables.**

OBJAŚNIENIA ZNAKÓW UMOWNYCH
EXPLANATION OF SYMBOLS

- Kreska /-/ - zjawisko nie wystąpiło.
magnitude zero.
- (0,0) - zjawisko istniało w wielkości mniejszej od 0,05.
magnitude not zero, but less than 0,05 of a unit.
- „W tym”
 „Of which” - oznacza, że nie podaje się wszystkich składników sumy.
indicates that not all elements of the sum are given.
- Znak Δ - oznacza, że nazwy zostały skrócone w stosunku do obowiązującej klasyfikacji PKD 2007.
categories of applied PKD 2007 classification are presented in abbreviated form.

SKRÓTY NAZW SEKCJI PKD
ABBREVIATED NAMES OF PKD SECTIONS

skrót	pełna nazwa sekcji PKD	abbreviation	complete name of PKD section
Wytwarzanie i zaopatrywanie w energię elektryczną, gaz, parę wodną i gorącą wodę	Wytwarzanie i zaopatrywanie w energię elektryczną, gaz, parę wodną, gorącą wodę i powietrze do układów klimatyzacyjnych	x	<i>Electricity, gas, steam and air conditioning supply</i>
Dostawa wody; gospodarowanie ściekami i odpadami; rekultywacja	Dostawa wody; gospodarowanie ściekami i odpadami oraz działalność związana z rekultywacją	x	<i>Water supply; sewerage, waste management and remediation activities</i>
Handel; naprawa pojazdów samochodowych	Handel hurtowy i detaliczny; naprawa pojazdów samochodowych; włączając motocykle	<i>Trade; repair of motor vehicles</i>	<i>Wholesale and retail of motor and motorcycles vehicles</i>
Zakwaterowanie i gastronomia	Działalność związana z zakwaterowaniem i usługami gastronomicznymi	<i>Accommodation and catering</i>	<i>Accommodation and food service activities</i>
Obsługa rynku nieruchomości	Działalność związana z obsługą rynku nieruchomości	x	<i>Real estate activities</i>
Administrowanie i działalność wspierająca	Działalność w zakresie usług administrowania i działalność wspierająca	x	<i>Administrative and support service activities</i>

UWAGI METODYCZNE

1. ŹRÓDŁA I ZAKRES DANYCH

Krajowy rejestr urzędowy podmiotów gospodarki narodowej, zwany dalej rejestrem REGON prowadzony jest przez Prezesa GUS. Zasady prowadzenia rejestru REGON określają przepisy ustawy z dnia 29 czerwca 1995 r. o statystyce publicznej (Dz. U. z 2012 r., poz. 591 z późniejszymi zmianami) oraz przepisy rozporządzenia Rady Ministrów z dnia 30 listopada 2015 r. w sprawie sposobu i metodologii prowadzenia i aktualizacji rejestru urzędowego podmiotów gospodarki narodowej, w tym wzorów wniosków, ankiet i zaświadczeń (Dz. U. poz. 2009). Informacje zbierane w rejestrze nie są danymi statystycznymi (art. 41 ust. 3 ustawy o statystyce publicznej), co oznacza, że są one – z określonymi wyjątkami – jawne i ogólnodostępne.

Do rejestru REGON wpisywane są podmioty gospodarki narodowej (zwane dalej jednostkami prawnymi), czyli osoby prawne, jednostki organizacyjne niemające osobowości prawnej, osoby fizyczne prowadzące działalność gospodarczą oraz zgłoszone przez jednostkę prawną jednostki lokalne

Podstawową funkcją rejestru REGON jest identyfikowanie podmiotów gospodarki narodowej w sposób jednoznaczny i niepowtarzalny, co realizuje się poprzez nadawanie im numerów identyfikacyjnych REGON posiadających walor unikatowości.

Rejestr REGON jest bieżąco uaktualniany na podstawie danych przekazywanych z innych rejestrów oraz na podstawie wniosków zgłaszanych do urzędów statystycznych przez jednostki prawne zobowiązane do tego trybu zgłaszania informacji do rejestru REGON. Zgodnie z obowiązującymi przepisami prawa wpis, zmiana wpisu lub skreślenie z rejestru REGON dla:

- a) przedsiębiorców będących osobami fizycznymi następuje na podstawie danych z wniosku o wpis do Centralnej Ewidencji i Informacji o Działalności Gospodarczej prowadzonej przez ministra właściwego do spraw gospodarki. CEIDG przesyła do Głównego Urzędu Statystycznego odpowiednie dane zawarte we wniosku o wpis do CEIDG niezbędne dla uzyskania wpisu, zmiany lub skreślenia wpisu w krajowym rejestrze urzędowym podmiotów gospodarki narodowej (REGON),
- b) podmiotów wpisanych do Krajowego Rejestru Sądowego, z wyłączeniem rejestru dłużników niewypłacalnych i podmiotów, o których mowa w art. 49a ust. 1 o Krajowym Rejestrze Sądowym, następuje od 1 grudnia 2014 r. na podstawie danych przekazywanych do rejestru REGON drogą elektroniczną z KRS, a w zakresie danych uzupełniających wymienionych w art. 42, ust. 3a, pkt 2 ustawy o statystyce publicznej – na podstawie danych przekazywanych z CRP KEP,
- c) szkół lub placówek oświatowych następuje na podstawie danych przekazywanych do rejestru REGON drogą elektroniczną z bazy Systemu Informacji Oświatowej (SIO),
- d) pozostałych podmiotów gospodarki narodowej następuje na podstawie wniosku RG-OP (*wniosek o wpis do krajowego rejestru urzędowego podmiotów gospodarki narodowej, o zmianę cech objętych wpisem, o skreślenie wpisu osoby prawnej, jednostki organizacyjnej niemającej osobowości prawnej lub jej jednostki lokalnej*) lub RG-OF (*wniosek o wpis do krajowego rejestru urzędowego podmiotów gospodarki narodowej, o zmianę cech objętych wpisem, o skreślenie wpisu osoby fizycznej prowadzącej działalność gospodarczą lub jej jednostki lokalnej niepodlegających wpisowi do CEIDG*).

Ponadto od 2011 r. do aktualizacji rejestru REGON wykorzystywane są informacje dotyczące zgonów osób fizycznych pochodzące z Powszechnego Elektronicznego Systemu Ewidencji Ludności (PESEL).

Zgodnie z zakresem przedmiotowym rejestru REGON, określonym w art. 42 ust. 3 ustawy o statystyce publicznej, podmioty gospodarki narodowej opisywane są m. in. przez formę prawną, formę własności, rodzaj działalności wg Polskiej Klasyfikacji Działalności. Wymienione kategorie są w systemie rejestru REGON ujęte w uporządkowany układ stosownie do przepisów § 8 – 10 powołanego na wstępie rozporządzenia Rady Ministrów z dnia 30 listopada 2015 r.

Publikacja prezentuje podmioty gospodarki narodowej zarejestrowane w rejestrze REGON (bez osób fizycznych prowadzących indywidualne gospodarstwa rolne) według:

- sektorów własności,
- form prawnych,
- rodzaju kapitału (dotyczy danych o liczbie spółek handlowych),
- sekcji i działów Polskiej Klasyfikacji Działalności (PKD) 2007,
- liczby pracujących,
- podregionów, powiatów i gmin.

Dane nie obejmują jednostek lokalnych (zakładów, oddziałów, filii).

W tablicach przedstawiających dane według klas wielkości prezentowane są podmioty według przewidywanej, a nie faktycznej liczby pracujących, gdyż nie obowiązuje ustawowy obowiązek aktualizacji informacji podanej przy pierwszym zgłoszeniu o wpis do rejestru REGON. Za jednostkę małą uważa się podmiot o liczbie pracujących do 9 osób, średnią od 10 do 49 osób, dużą 50 osób i więcej.

W bazie rejestru REGON występują podmioty o niewypełnionych pozycjach dotyczących przewidywanej liczby pracujących, adresu siedziby/miejsca zamieszkania, rodzaju przeważającej działalności oraz formy własności. W związku z powyższym dane naliczane według w/w informacji mogą nie sumować się na liczbę ogółem.

2. OBJAŚNIENIA PODSTAWOWYCH POJĘĆ

2.1. Pojęcia związane z podmiotowością rejestru REGON

Podmiot gospodarki narodowej – osoba prawna, jednostka organizacyjna niemająca osobowości prawnej oraz osoba fizyczna prowadząca działalność gospodarczą. W systemie REGON pojęcie podmiotu gospodarki narodowej jest tożsame z pojęciem **jednostki prawnej**. Posiadanie osobowości prawnej nie jest kryterium określenia podmiotu jako jednostki prawnej.

2.2. Pojęcia związane z klasyfikacją podstawowych form prawnych

Osobowość prawna – zdolność prawna oraz zdolność do czynności prawnych przyznawana osobom prawnym przez ustawę. Jednostka organizacyjna uzyskuje osobowość prawną z chwilą jej wpisu do właściwego rejestru, chyba że przepisy szczególne stanowią inaczej.

Podstawowa forma prawna – kategoria określająca status jednostki prowadzącej działalność; jest on oznaczany poprzez przymiot posiadania lub nieposiadania osobowości prawnej (w przypadku jednostek organizacyjnych) lub poprzez przymiot posiadania zdolności do czynności prawnych (w przypadku osoby fizycznej).

Osoba prawna – jednostka organizacyjna, której przepisy szczególne przyznają osobowość prawną.

Typowymi osobami prawnymi są:

- spółki kapitałowe (akcyjne, z o.o.),
- spółdzielnie,
- przedsiębiorstwa państwowe,
- agencje rządowe (państwowe osoby prawne),
- partie polityczne,
- związki zawodowe,
- związki pracodawców,
- stowarzyszenia rejestrowe,
- i inne (patrz schemat ilustrujący podział podmiotów gospodarki narodowej według kryterium podstawowych i szczególnych form prawnych).

Szczególnymi osobami prawnymi są: Skarb Państwa, gminy, powiaty, województwa samorządowe, kościoły i związki wyznaniowe. Osoba prawna jest jednym z trzech typów jednostek prawnych.

Jednostka organizacyjna niemająca osobowości prawnej – do tej grupy zaliczane są zarówno jednostki organizacyjne niebędące osobami prawnymi, którym ustawa nie przyznaje zdolności prawnej (np. spółki cywilne, stowarzyszenia zwykłe), jak i jednostki organizacyjne niewyposażone przez prawo w osobowość prawną, którym przysługuje zdolność prawna (np. spółka jawna, partnerska, komandytowa, komandytowo-akcyjna). Jednostki organizacyjne niemające osobowości prawnej, którym ustawa przyznała zdolność prawną są podmiotami prawa. Oznacza to, że mogą w pełnym zakresie uczestniczyć w obrocie gospodarczym, być podmiotami stosunków prawnych. Na podstawowe atrybuty podmiotowości prawnej składają się: nabywanie praw, zaciąganie zobowiązań (we własnym imieniu). Szczególnymi jednostkami niemającymi osobowości prawnej są jednostki budżetowe (urzędy władzy rządowej i samorządowej, kontroli, wymiaru sprawiedliwości) oraz powoływane dla wykonywania zadań Państwa lub samorządu terytorialnego inne jednostki organizacyjne takie jak: szkoły, inspekcje, sądy, itd. Jednostka organizacyjna niemająca osobowości prawnej jest jednym z trzech typów jednostek prawnych.

Osoba fizyczna prowadząca działalność gospodarczą – w rejestrze REGON jest to osoba fizyczna będąca przedsiębiorcą w rozumieniu ustawy z dnia 2 lipca 2004 r. o swobodzie działalności gospodarczej i inna osoba fizyczna prowadząca działalność na własny rachunek w celu osiągnięcia zysku oraz osoba fizyczna prowadząca indywidualne gospodarstwo rolne. Wpisowi do rejestru REGON nie podlega osoba fizyczna w zakresie prowadzonej działalności oświatowej obejmującej prowadzenie przedszkola, szkoły, placówki lub innej jednostki organizacyjnej, o której mowa w art. 2 ustawy z dnia 7 września 1991 r. o systemie oświaty (Dz. U. z 2004 r. Nr 256, poz. 2572, z późniejszymi zmianami). Osoba fizyczna prowadząca działalność gospodarczą jest jednym z trzech typów jednostek prawnych wpisywanych do rejestru REGON.

2.3. Wybrane pojęcia związane z klasyfikacją szczególnych form prawnych

Wspólnota samorządowa – w systemie REGON pod tym pojęciem klasyfikowane są następujące osoby prawne: województwo, powiat, gmina, stowarzyszenie gmin, związek gmin, związki powiatów, stowarzyszenie powiatów.

Skarb Państwa – osoba prawna szczególnego rodzaju, która w stosunkach cywilnoprawnych jest podmiotem praw i obowiązków dotyczących mienia państwowego nienależącego do innych państwowych osób prawnych. Bierze udział w obrocie cywilnoprawnym nie jako całość, ale przez swoje tzw. *stationes fisci* będące określonymi jednostkami organizacyjnymi.

Spółka – określony w umowie związek dwóch lub więcej osób utworzony dla osiągnięcia wspólnego celu, głównie gospodarczego.

Spółka handlowa – spółka, której utworzenie, organizację, funkcjonowanie, rozwiązywanie, łączenie, podział, przekształcenie reguluje Kodeks spółek handlowych. Spółki handlowe dzielą się na osobowe (jawne, partnerskie, komandytowe, komandytowo-akcyjne) i kapitałowe (akcyjne, z ograniczoną odpowiedzialnością). Mają one obowiązek uzyskania wpisu do Krajowego Rejestru Sądowego.

- spółka akcyjna – spółka kapitałowa, będąca osobą prawną, która działa opierając się na kapitale zakładowym podzielonym na akcje. Akcja poza tym, że jest udziałem (ułamkiem) w kapitale zakładowym, ogółem praw i obowiązków akcjonariusza, wynikającym z jego uczestnictwa w spółce, jest papierem wartościowym. Spółka akcyjna może powstać w każdym celu dozwolonym przez prawo.
- spółka z ograniczoną odpowiedzialnością – spółka handlowa o kapitałowym charakterze, mająca osobowość prawną, działająca w oparciu o kapitał zakładowy podzielony na udziały, ponosząca odpowiedzialność całym swoim majątkiem za zobowiązania spółki. Spółka z o.o. może być utworzona w każdym celu dozwolonym przez prawo. Wspólnicy nie odpowiadają za zobowiązania spółki, ale ponoszą ryzyko wniesionymi do spółki wkładami.
- spółka partnerska – spółka osobowa tworzona przez wspólników tylko w celu wykonywania wolnego zawodu w spółce prowadzącej przedsiębiorstwo pod własną firmą. Wspólnikami, zwanymi w spółce

partnerskiej partnerami, mogą być tylko osoby fizyczne uprawnione do wykonywania wolnych zawodów takich jak np. adwokat, aptekarz, architekt, lekarz. Partnerzy ponoszą odpowiedzialność za ogólne – niezwiązane z wykonywaniem wolnych zawodów – zobowiązania spółki (np. remont lokalu). Odpowiedzialność partnerów jest w tych ostatnich przypadkach odpowiedzialnością nieograniczoną, osobistą, solidarną i subsydiarną. Partner nie ponosi odpowiedzialności za zobowiązania spółki w związku z wykonywaniem przez pozostałych partnerów wolnego zawodu w spółce, jak również za zobowiązania spółki będące następstwem działań lub zaniechań osób zatrudnionych przez spółkę na podstawie umowy o pracę lub innego stosunku prawnego, które podlegały kierownictwu innego partnera przy świadczeniu usług związanych z przedmiotem działalności spółki.

- spółka jawna – spółka osobowa prowadząca pod własną firmą przedsiębiorstwo zarobkowe, niebędąca inną spółką handlową. Wspólnikiem w spółce mogą być osoby fizyczne, osoby prawne, a także inne handlowe spółki osobowe. Spółka jawna ponosi odpowiedzialność za własne zobowiązania i nie ponosi odpowiedzialności za zobowiązania wspólników. Z kolei wspólnicy ponoszą solidarną i subsydiarną odpowiedzialność za zobowiązania spółki bez ograniczenia, całym swoim majątkiem. Solidarność zobowiązania oznacza, że każdy ze wspólników z innymi wspólnikami wespół ze spółką odpowiada za całość długu. W przypadku spełnienia świadczenia przez któregoś ze wspólników lub niektórych z nich, albo wszystkich, ale nie w częściach równych, przysługuje im wzajemne prawo do rozliczeń regresowych. Subsydiarność oznacza, że wierzyciel spółki może prowadzić egzekucję z majątku wspólnika, w przypadku gdy egzekucja z majątku spółki okaże się bezskuteczna.
- spółka komandytowa – spółka osobowa mająca na celu prowadzenie przedsiębiorstwa pod własną firmą, w której wobec wierzycieli za zobowiązania spółki, co najmniej jeden wspólnik odpowiada bez ograniczenia (komplementariusz), a odpowiedzialność co najmniej jednego wspólnika (komandytariusza) jest ograniczona. Wspólnikami mogą być osoby fizyczne, osoby prawne i inne podmioty mające zdolność prawną. Odpowiedzialność komplementariusza jest odpowiedzialnością osobistą, nieograniczoną, solidarną i subsydiarną. Odpowiedzialność komandytariusza jest ograniczona do wysokości sumy komandytowej.
- spółka komandytowo-akcyjna – spółka osobowa mająca na celu prowadzenie przedsiębiorstwa pod własną firmą, w której wobec wierzycieli za zobowiązania spółki, co najmniej jeden wspólnik odpowiada bez ograniczenia (komplementariusz), a co najmniej jeden wspólnik jest akcjonariuszem. Spółka komandytowo-akcyjna jest konstrukcją zawierającą w istocie elementy spółki jawnej i akcyjnej. Odpowiedzialność komplementariusza jest odpowiedzialnością nieograniczoną, osobistą, solidarną i subsydiarną. Komplementariuszem mogą być osoby prawne, spółki osobowe oraz osoby fizyczne. Akcjonariuszem może być osoba prawna, handlowa spółka osobowa, osoba fizyczna. Nie może nim być spółka cywilna. Akcjonariusz nie ponosi odpowiedzialności za zobowiązania spółki, ale ponosi ryzyko majątkowe związane z wnoszonymi do spółki wkładami. W niniejszym opracowaniu w zestawieniach dotyczących spółek według rodzaju kapitału sumy danych nie równają się ogólnej liczbie spółek, gdyż spółki o kapitale mieszanym występują w dwóch lub więcej rubrykach.

Spółka (akcyjna, z o.o.) z udziałem kapitału: Skarbu Państwa, państwowych osób prawnych, jednostek samorządu terytorialnego lub samorządowych osób prawnych, krajowych osób fizycznych, pozostałych krajowych jednostek prywatnych lub osób zagranicznych – spółka prawa handlowego, w której przynajmniej jedna akcja (udział) należy odpowiednio: do Skarbu Państwa, państwowej osoby prawnej, jednostki samorządu terytorialnego lub samorządowej osoby prawnej, krajowej osoby fizycznej, pozostałej krajowej jednostki prywatnej, osoby zagranicznej.

Spółka (akcyjna, z o.o.) z udziałem jednorodnego kapitału: Skarbu Państwa, państwowych osób prawnych, jednostek samorządu terytorialnego lub samorządowych osób prawnych, krajowych osób fizycznych, pozostałych krajowych jednostek prywatnych lub osób zagranicznych – spółka odpowiednio: Skarbu Państwa, jednostki samorządu terytorialnego lub samorządowej osoby prawnej, krajowej osoby fizycznej, pozostałej krajowej jednostki prywatnej, osoby zagranicznej. Przyjęcie kryterium „jednorodności” wnoszonego do spółki kapitału umożliwia stosowanie takich pojęć jak „jednoosobowa spółka Skarbu Państwa” lub „jednoosobowa spółka gminy”.

Spółka cywilna – stosunek zobowiązaniowy łączący strony (wspólników), przez który wspólnicy zobowiązują się dążyć do osiągnięcia wspólnego celu gospodarczego przez działanie w sposób oznaczony, w szczególności przez wniesienie wkładów. Wkłady wspólników mogą przybrać różne formy, ale muszą mieć wartość majątkową. Spółka ta jest jednostką organizacyjną niebędącą osobą prawną, której ustawa nie przyznała zdolności prawnej, a zatem nie jest podmiotem prawa. Przedsiębiorcami w rozumieniu przepisów o działalności gospodarczej są wspólnicy spółki cywilnej. Spółka cywilna podlega wpisowi do rejestru REGON.

Spółka inna – formy organizacyjne zrzeszające osoby fizyczne lub prawne, utworzone dla wykonywania określonej działalności. Spółki te działają w oparciu o przepisy odrębnych ustaw, które nadają im osobowość prawną. Zalicza się tu m.in. spółki wodne, spółki gruntowe, towarzystwa ubezpieczeń wzajemnych.

Przedsiębiorstwo państwowe – samodzielny, samorządny i samofinansujący się przedsiębiorca posiadający osobowość prawną, tworzony przez organ założycielski (naczelne oraz centralne organy administracji państwowej, Narodowy Bank Polski lub banki państwowe). Podstawą prawną działania jest ustawa z dnia 25 września 1981 r. o przedsiębiorstwach państwowych lub odrębna ustawa nadająca konkretnemu przedsiębiorstwu państwowemu osobowość prawną. Podlega obowiązkowi wpisu do Krajowego Rejestru Sądowego.

Państwowa jednostka organizacyjna – jednostka utworzona przez organ państwa do wykonywania zadań i celów państwa, której status, zasięg działania i kompetencje określone zostały w ustawie, a jej działalność jest finansowana z budżetu państwa. Są to np. jednostki badawczo-rozwojowe, Polska Akademia Nauk.

Spółdzielnia – dobrowolne zrzeszenie nieograniczonej liczby osób, o zmiennym składzie osobowym i zmiennym funduszu udziałowym, które w interesie swoich członków prowadzi wspólną działalność gospodarczą i może również prowadzić działalność społeczną i oświatowo-kulturalną. Podstawą prawną działania jest ustawa z dnia 16.09.1982 r. Prawo spółdzielcze, inne ustawy oraz zarejestrowany statut. Spółdzielnia nabywa osobowość prawną z chwilą wpisania jej do Krajowego Rejestru Sądowego.

Fundacja – osoba prawna, której działalność oparta jest na majątku przekazanym przez założyciela-fundatora (osoby fizyczne niezależnie od ich obywatelstwa i miejsca zamieszkania bądź osoby prawne mające siedzibę w Polsce lub za granicą) i bieżących wpłatach (dotacjach), ustanowiona dla realizacji zgodnych z podstawowymi interesami Rzeczypospolitej Polskiej celów społecznie lub gospodarczo użytecznych, w szczególności takich, jak: ochrona zdrowia, rozwój gospodarki i nauki, oświata i wychowanie, kultura i sztuka, opieka i pomoc społeczna, ochrona środowiska oraz opieka nad zabytkami. Fundacja działa na podstawie ustawy z 6.04.1984 r. o fundacjach i statutu. Uzyskuje osobowość prawną z chwilą wpisania do Krajowego Rejestru Sądowego.

Fundusz – instytucja rozporządzająca wyodrębnionym zasobem środków finansowych bądź majątkowych przeznaczonych na z góry oznaczony cel, tworzona w drodze ustawy i działająca w zorganizowanej formie funduszu. Fundusz może działać jako osoba prawna lub stanowić wyodrębniony rachunek bankowy, którym dysponuje organ wskazany w ustawie tworzącej fundusz. Przepisy prawa przewidują kilka rodzajów funduszy: fundusze celowe, fundusze emerytalne, fundusze inwestycyjne.

UWAGA: Nazwa „fundusz” występuje także w oznaczeniu jednostek organizacyjnych niemających formy prawnej „fundusz”, lecz działających w innych formach prawnych np. spółki akcyjnej, stowarzyszenia itp.

Stowarzyszenie – dobrowolne, samorządne, trwałe zrzeszenie o celach niezarobkowych, które samodzielnie określa swoje cele, programy działania i struktury organizacyjne oraz uchwała akty wewnętrzne dotyczące jego działalności. Prawo tworzenia stowarzyszeń przysługuje obywatelom polskim mającym pełną zdolność do czynności prawnych i niepozbawionym praw publicznych. Podstawą prawną działania jest ustawa z dnia 07.04.1989 r. Prawo o stowarzyszeniach oraz statut. Stowarzyszenie uzyskuje osobowość prawną i może rozpocząć działalność z chwilą wpisania do Krajowego Rejestru Sądowego. Uproszczoną formą stowarzyszenia jest stowarzyszenie zwykłe, nie posiadające osobowości prawnej.

Organizacja społeczna oddzielnie nie wymieniona – podmiot działający w oparciu o ustawy lub umowy międzynarodowe, z mocy których powstał, nie ujęty w grupach „stowarzyszenia” lub „partie polityczne”. Organizacjami społecznymi ujmowanymi w tej grupie są np. Polski Czerwony Krzyż, Polski Związek Łowiecki.

Partia polityczna – dobrowolna organizacja, występująca pod określoną nazwą, stawiająca sobie za cel udział w życiu publicznym poprzez wywieranie metodami demokratycznymi wpływu na kształtowanie polityki państwa lub sprawowanie władzy publicznej. Partia polityczna nabywa osobowość prawną z chwilą wpisania do ewidencji partii politycznych. Podstawą działania jest ustawa z dnia 27.06.1997 r. o partiach politycznych oraz statut.

Związek zawodowy – dobrowolna i samorządna organizacja ludzi pracy, powołana do reprezentowania i obrony ich praw, interesów zawodowych i socjalnych, która jest niezależna w swojej działalności statutowej od pracodawców, administracji państwowej i samorządu terytorialnego oraz od innych organizacji. Związek zawodowy oraz jego jednostki organizacyjne wskazane w statucie nabywają osobowość prawną z dniem zarejestrowania w Krajowym Rejestrze Sądowym. Podstawą prawną działania związków zawodowych jest ustawa z dnia 23.05.1991 r. o związkach zawodowych.

Wspólnota mieszkaniowa – tworzy ją ogół właścicieli, których lokale wchodzi w skład określonej nieruchomości. Wspólnota mieszkaniowa może nabywać prawa i zaciągać zobowiązania, pozywać i być pozwana, a zatem jako jednostka organizacyjna niebędąca osobą prawną, której ustawa przyznała zdolność prawną, jest podmiotem stosunków cywilnoprawnych. Jest to jednostka organizacyjna, której powstanie nie zostało uzależnione od dokonania czynności prawnej; powstaje ex lege z chwilą wyodrębnienia w danej nieruchomości lokalu, którego właścicielem jest inna osoba niż właściciel nieruchomości.

2.4. Pojęcia związane z klasyfikacją form własności

Rodzaj własności – pojęcie stosowane w metodologii rejestru REGON pozwalające wyróżnić typy grup właścicieli. W prawie polskim wyróżnia się następujące rodzaje własności:

- własność Skarbu Państwa,
- własność jednostek samorządu terytorialnego lub samorządowych osób prawnych,
- własność państwowych osób prawnych,
- własność krajowych osób fizycznych,
- własność pozostałych krajowych jednostek prywatnych,
- własność osób zagranicznych.

Forma własności – pojęcie stosowane w metodologii rejestru REGON pozwalające określić stopień „posiadania” przez podmiot kapitału. Wyróżnia się formy własności:

- czystą, co oznacza posiadanie kapitału w 100% przez jeden podmiot lub więcej podmiotów, pod warunkiem, iż wszystkie one reprezentują ten sam rodzaj własności,
- mieszaną, co oznacza posiadanie kapitału przez dwa lub więcej podmiotów, pod warunkiem, że reprezentują one co najmniej dwa różne rodzaje własności.

Sektor własnościowy – pojęcie stosowane w metodologii rejestru REGON pozwalające grupować podmioty gospodarki narodowej z punktu widzenia prawa własności. Wyróżnia się sektor publiczny (mienie zaliczanych do niego podmiotów w całości lub w przeważającej części należy do Skarbu Państwa, państwowych osób prawnych, jednostek samorządu terytorialnego lub samorządowych osób prawnych) oraz sektor prywatny (mienie zaliczanych do niego podmiotów w całości lub w przeważającej części należy do prywatnych właścicieli – krajowych osób fizycznych lub prawnych, pozostałych krajowych jednostek prawnych lub zagranicznych).

2.5. Pojęcia związane z klasyfikacją rodzajów działalności (PKD)

Polska Klasyfikacja Działalności (PKD 2007) została wprowadzona Rozporządzeniem Rady Ministrów z dnia 24 grudnia 2007 r. w sprawie Polskiej Klasyfikacji Działalności (PKD) (Dz. U. Nr 251, poz.1885 z późn.zm.).

PKD 2007 została opracowana na podstawie statystycznej klasyfikacji działalności gospodarczej NACE Rev. 2, wprowadzonej rozporządzeniem (WE) Nr 1893/2006 Parlamentu Europejskiego i Rady z dnia 20 grudnia 2006 r. w sprawie statystycznej klasyfikacji działalności gospodarczej NACE Rev. 2 i zmieniającym rozporządzenie Rady (EWG) Nr 3037/90 oraz niektóre rozporządzenia WE w sprawie określonych dziedzin statystycznych (dziennik Urzędowy UE L 393/1 z dnia 30.12.2006).

W związku z powyższym PKD 2007 zachowuje pełną spójność i porównywalność metodologiczną, pojęciową, zakresową i kodową z klasyfikacją NACE Rev.2. Klasyfikacja ta jest umownie przyjętym, hierarchicznie usystematyzowanym podziałem zbioru rodzajów działalności społeczno-gospodarczej, jakie realizują jednostki (podmioty gospodarcze).

W niniejszym opracowaniu w oparciu o PKD dokonano dodatkowego grupowania podmiotów gospodarczych, ujmując pod pojęciem „Przemysł” sekcje: „Górnictwo i wydobywanie”, „Przetwórstwo przemysłowe”, „Wytwarzanie i zaopatrywanie w energię elektryczną, gaz, parę wodną i gorącą wodę ” oraz „Dostawa wody; gospodarowanie ściekami i odpadami; rekultywacja”.

2.6. Pojęcia związane z podziałem NTS

Nomenklatura Jednostek Terytorialnych do Celów Statystycznych (NTS) – utworzona Rozporządzeniem Rady Ministrów z dnia 14 listopada 2007 r. (Dz. U. Nr 214, poz. 1573, z późn. zm.) – została opracowana na podstawie rozporządzenia (WE) nr 1059/2003 Parlamentu Europejskiego i Rady z dnia 26 maja 2003 r. w sprawie ustalenia wspólnej klasyfikacji Jednostek Terytorialnych do Celów Statystycznych (NUTS) (Dz. Urz. UE. L 154 z 21.06.2003, str. 1; Dz. Urz. UE Polskie wydanie specjalne, rozdz. 14, t. 1, str. 196, z późn. zm.).

Klasyfikacja NUTS ma zastosowanie w procesie zbierania, harmonizacji i udostępniania danych statystyk regionalnych krajów Unii Europejskiej. Stanowi podstawę rozwoju regionalnych rachunków ekonomicznych, regionalnej statystyki rolnictwa oraz innych dziedzin statystyki regionalnej.

Klasyfikacja NUTS służy również kształtowaniu regionalnych polityk krajów Unii i jest niezbędna do przeprowadzania analiz stopnia rozwoju społeczno-gospodarczego regionów pod kątem oceny zróżnicowań regionalnych i opracowywania programów rozwoju regionalnego.

Nomenklatura Jednostek Terytorialnych do Celów Statystycznych (NTS) dzieli Polskę na terytorialne, hierarchicznie powiązane jednostki na 5 poziomach, z czego:

- 3 określono jako poziomy regionalne,
- 2 określono jako poziomy lokalne.

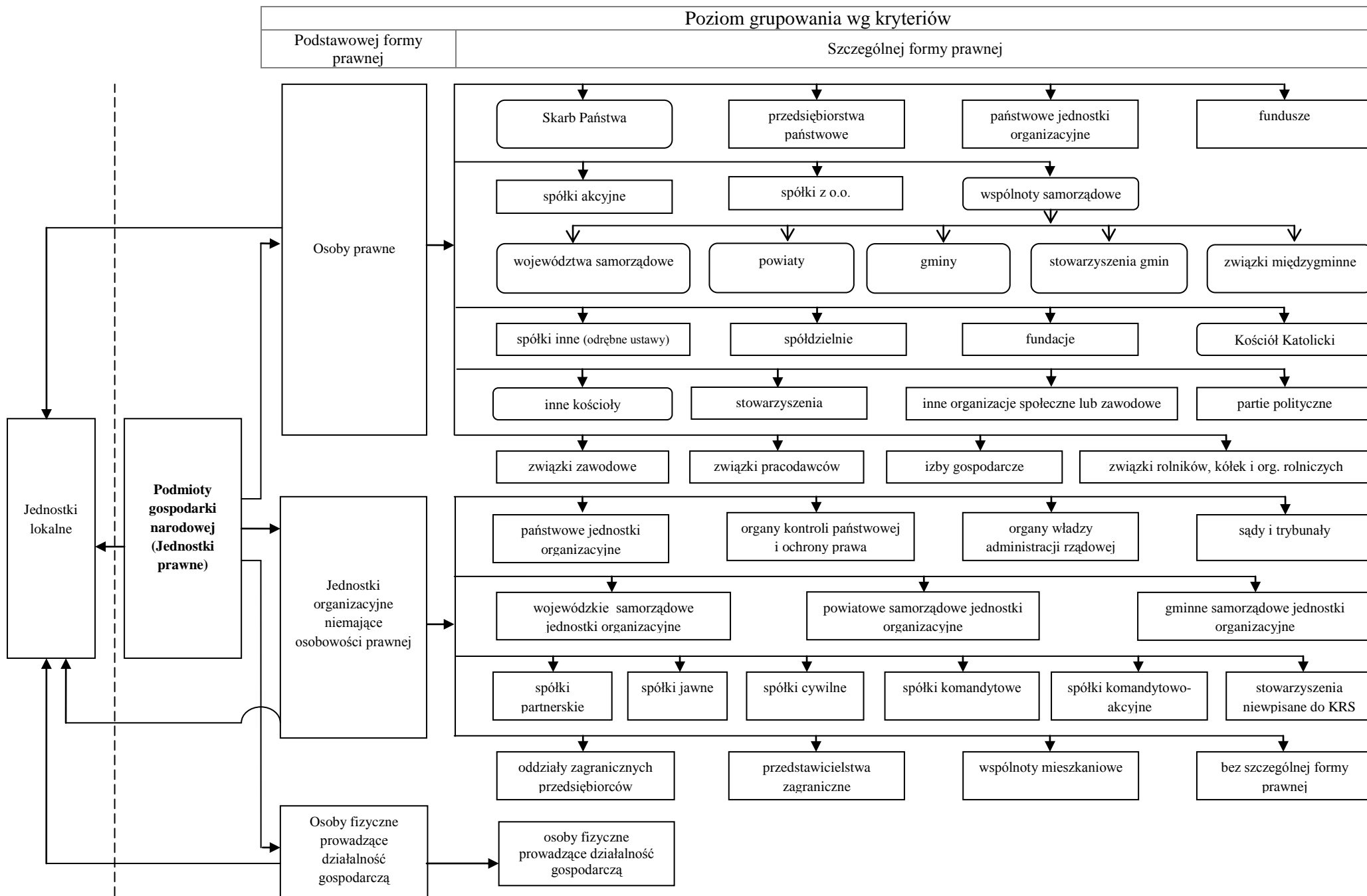
Poziomy regionalne obejmują swym zasięgiem:

- Poziom 1 – regiony,
- Poziom 2 – województwa,
- Poziom 3 – podregiony.

Poziomy lokalne obejmują swym zasięgiem:

- Poziom 4 – powiaty,
- Poziom 5 – gminy.

**PODMIOTY GOSPODARKI NARODOWEJ WEDŁUG PODSTAWOWYCH I WYBRANYCH SZCZEGÓLNYCH FORM PRAWNYCH
W REJESTRZE REGON**



**WOJEWÓDZTWO
VOIVODSHIP**

**TABL. 1. ZMIANY W LICZBIE PODMIOTÓW GOSPODARKI NARODOWEJ WEDŁUG SEKTORÓW WŁASNOŚCI
I FORM PRAWNYCH**

Stan w dniu 31 XII

*CHANGES IN THE NUMBER OF ENTITIES OF THE NATIONAL ECONOMY BY OWNERSHIP SECTORS AND
LEGAL FORMS*

As of 31 XII

WYSZCZEGÓLNIENIE SPECIFICATION	2005	2010	2011	2012	2013	2014	2015
w liczbach bezwzględnych <i>in absolute numbers</i>							
OGÓŁEM	110 087	119 028	117 172	119 913	122 226	123 361	123 876
TOTAL							
sektor publiczny	6 684	5 514	5 515	5 630	5 596	5 466	5 440
<i>public sector</i>							
sektor prywatny	103 403	113 514	111 657	114 283	116 630	117 890	117 942
<i>private sector</i>							
Osoby prawne i jednostki organizacyjne niemające osobowości prawnej	27 640	31 285	31 985	33 503	34 571	35 660	36 454
<i>Legal persons and organizational entities without legal personality</i>							
w tym: <i>of which:</i>							
Przedsiębiorstwa państwowe	25	4	4	4	3	3	3
<i>State owned enterprises</i>							
Spółki	12 010	12 632	13 015	13 448	13 915	14 233	14 724
<i>Companies</i>							
w tym: <i>of which:</i>							
spółki handlowe	5 080	6 043	6 409	6 820	7 321	7 632	8 133
<i>commercial companies</i>							
w tym z udziałem kapitału zagranicznego	851	945	963	995	1 026	1 039	1 044
<i>of which with foreign capital participation</i>							
spółki cywilne	6 872	6 532	6 548	6 571	6 537	6 544	6 533
<i>civil law partnerships</i>							
Spółdzielnie	735	695	698	702	726	741	745
<i>Co-operatives</i>							
Fundacje	174	263	286	318	360	423	505
<i>Foundations</i>							
Stowarzyszenia i organizacje społeczne	3 060	4 072	4 248	4 432	4 588	4 750	4 954
<i>Associations and social organizations</i>							
Osoby fizyczne prowadzące działalność gospodarczą	82 447	87 743	85 187	86 410	87 655	87 701	87 422
<i>Natural persons conducting economic activities</i>							

TABL. 1. ZMIANY W LICZBIE PODMIOTÓW GOSPODARKI NARODOWEJ WEDŁUG SEKTORÓW WŁASNOŚCI I FORM PRAWNYCH (cd.)

Stan w dniu 31 XII

CHANGES IN THE NUMBER OF ENTITIES OF THE NATIONAL ECONOMY BY OWNERSHIP SECTORS AND LEGAL FORMS (cont.)

As of 31 XII

WYSZCZEGÓLNIENIE SPECIFICATION	2005	2010	2011	2012	2013	2014	2015
	rok poprzedni=100 previous year=100						
OGÓŁEM	101,1	103,7	98,4	102,3	101,9	100,9	100,4
TOTAL							
sektor publiczny	98,7	101,0	100,0	102,1	99,4	97,7	99,5
<i>public sector</i>							
sektor prywatny	101,2	103,8	98,4	102,4	102,1	101,1	100,0
<i>private sector</i>							
Osoby prawne i jednostki organizacyjne niemające osobowości prawnej	102,2	103,6	102,2	104,7	103,2	103,2	102,2
Legal persons and organizational entities without legal personality							
w tym:							
<i>of which:</i>							
Przedsiębiorstwa państwowe	44,6	80,0	100,0	100,0	75,0	100,0	100,0
<i>State owned enterprises</i>							
Spółki	101,1	102,7	103,0	103,3	103,5	102,3	103,4
<i>Companies</i>							
w tym:							
<i>of which:</i>							
spółki handlowe	102,9	105,1	106,1	106,4	107,3	104,2	106,6
<i>commercial companies</i>							
w tym z udziałem kapitału zagranicznego	102,7	100,6	101,9	103,3	103,1	101,3	100,5
<i>of which with foreign capital participation</i>							
spółki cywilne	99,7	100,6	100,2	100,4	99,5	100,1	99,8
<i>civil law partnerships</i>							
Spółdzielnie	98,0	100,0	100,4	100,6	103,4	102,1	100,5
<i>Co-operatives</i>							
Fundacje	107,4	113,9	108,7	111,2	113,2	117,5	119,4
<i>Foundations</i>							
Stowarzyszenia i organizacje społeczne	106,7	105,4	104,3	104,3	103,5	103,5	104,3
<i>Associations and social organizations</i>							
Osoby fizyczne prowadzące działalność gospodarczą	100,7	103,7	97,1	101,4	101,4	100,1	99,7
Natural persons conducting economic activities							

TABL. 1. ZMIANY W LICZBIE PODMIOTÓW GOSPODARKI NARODOWEJ WEDŁUG SEKTORÓW WŁASNOŚCI I FORM PRAWNYCH (dok.)

Stan w dniu 31 XII

CHANGES IN THE NUMBER OF ENTITIES OF THE NATIONAL ECONOMY BY OWNERSHIP SECTORS AND LEGAL FORMS (cont.)

As of 31 XII

WYSZCZEGÓLNIENIE SPECIFICATION	2005	2010	2011	2012	2013	2014	2015
	w odsetkach in percent						
OGÓŁEM	100,0	100,0	100,0	100,0	100,0	100,0	100,0
TOTAL							
sektor publiczny	6,1	4,6	4,7	4,7	4,6	4,4	4,4
<i>public sector</i>							
sektor prywatny	93,9	95,4	95,3	95,3	95,4	95,6	95,2
<i>private sector</i>							
Osoby prawne i jednostki organizacyjne niemające osobowości prawnej	25,1	26,3	27,3	27,9	28,3	28,9	29,4
Legal persons and organizational entities without legal personality							
w tym: of which:							
Przedsiębiorstwa państwowe	0,0	0,0	0,0	0,0	0,0	0,0	0,0
<i>State owned enterprises</i>							
Spółki	10,9	10,6	11,1	11,2	11,4	11,5	11,9
<i>Companies</i>							
w tym: of which:							
spółki handlowe	4,6	5,1	5,5	5,7	6,0	6,2	6,6
<i>commercial companies</i>							
w tym z udziałem kapitału zagranicne- go	0,8	0,8	0,8	0,8	0,8	0,8	0,8
<i>of which with foreign capital participa- tion</i>							
spółki cywilne	6,2	5,5	5,6	5,5	5,3	5,3	5,3
<i>civil law partnerships</i>							
Spółdzielnie	0,7	0,6	0,6	0,6	0,6	0,6	0,6
<i>Co-operatives</i>							
Fundacje	0,2	0,2	0,2	0,3	0,3	0,3	0,4
<i>Foundations</i>							
Stowarzyszenia i organizacje społeczne	2,8	3,4	3,6	3,7	3,8	3,9	4,0
<i>Associations and social organizations</i>							
Osoby fizyczne prowadzące działalność go- spodarczą	74,9	73,7	72,7	72,1	71,7	71,1	70,6
Natural persons conducting economic activi- ty							

TABL. 2. ZMIANY W LICZBIE PODMIOTÓW GOSPODARKI NARODOWEJ WEDŁUG SEKCJI PKD
Stan w dniu 31 XII
CHANGES IN THE NUMBER OF ENTITIES OF THE NATIONAL ECONOMY BY PKD SECTIONS
As of 31 XII

WYSZCZEGÓLNIENIE SPECIFICATION	2010	2011	2012	2013	2014	2015
w liczbach bezwzględnych in absolute numbers						
OGÓŁEM	119 028	117 172	119 913	122 226	123 361	123 876
TOTAL						
w tym: of which:						
Rolnictwo, leśnictwo, łowiectwo i rybactwo	5 216	5 235	5 268	5 359	4 493	4 442
<i>Agriculture, forestry and fishing</i>						
Przemysł	10 467	10 247	10 509	10 706	10 894	10 965
<i>Industry</i>						
Budownictwo	14 074	13 706	13 848	13 999	14 096	14 315
<i>Construction</i>						
Handel; naprawa pojazdów samochodowych ^Δ	29 141	27 828	27 756	27 667	27 568	26 856
<i>Trade; repair of motor vehicles^Δ</i>						
Transport i gospodarka magazynowa	7 462	7 104	7 037	7 074	7 058	7 131
<i>Transportation and storage</i>						
Zakwaterowanie i gastronomia ^Δ	3 356	3 349	3 417	3 451	3 626	3 617
<i>Accommodation and catering^Δ</i>						
Informacja i komunikacja.....	1 842	1 858	1 952	2 040	2 037	2 122
<i>Information and communication</i>						
Działalność finansowa i ubezpieczeniowa	3 755	3 604	3 705	3 724	3 686	3 627
<i>Financial and insurance activities</i>						
Obsługa rynku nieruchomości ^Δ	10 021	10 349	10 658	10 942	11 159	11 371
<i>Real estate activities</i>						
Działalność profesjonalna, naukowa i techniczna	7 990	7 983	8 296	8 663	8 962	9 196
<i>Professional, scientific and technical activities</i>						
Administrowanie i działalność wspierająca ^Δ	2 626	2 660	2 817	3 104	3 297	3 345
<i>Administrative and support service activities</i>						
Administracja publiczna i obrona narodowa; obowiązkowe zabezpieczenia społeczne.....	1 134	1 129	1 119	1 110	1 109	1 098
<i>Public administration and defence; compulsory social security</i>						
Edukacja.....	3 909	3 907	4 591	4 843	4 927	4 902
<i>Education</i>						
Opieka zdrowotna i pomoc społeczna	7 426	7 681	7 933	8 123	8 290	8 490
<i>Human health and social work activities</i>						
Działalność związana z kulturą, rozrywką i rekrea- cją.....	2 256	2 248	2 326	2 400	2 473	2 521
<i>Arts, entertainment and recreation</i>						
Pozostała działalność usługowa.....	8 351	8 283	8 680	9 020	9 684	9 780
<i>Other service activities</i>						

TABL. 2. ZMIANY W LICZBIE PODMIOTÓW GOSPODARKI NARODOWEJ WEDŁUG SEKCJI PKD (cd.)

Stan w dniu 31 XII

CHANGES IN THE NUMBER OF ENTITIES OF THE NATIONAL ECONOMY BY PKD SECTIONS (cont.)

As of 31 XII

WYSZCZEGÓLNIENIE SPECIFICATION	2010	2011	2012	2013	2014	2015
	rok poprzedni=100 previous year=100					
OGÓŁEM	103,7	98,4	102,3	101,9	100,9	100,4
TOTAL						
w tym: of which:						
Rolnictwo, leśnictwo, łowiectwo i rybactwo	105,4	100,4	100,6	101,7	83,8	98,9
<i>Agriculture, forestry and fishing</i>						
Przemysł	105,6	97,9	102,6	101,9	101,7	100,7
<i>Industry</i>						
Budownictwo	103,3	97,4	101,0	101,1	100,7	101,6
<i>Construction</i>						
Handel; naprawa pojazdów samochodowych ^Δ	101,0	95,5	99,7	99,7	99,6	97,4
<i>Trade; repair of motor vehicles^Δ</i>						
Transport i gospodarka magazynowa	100,2	95,2	99,1	100,5	99,8	101,0
<i>Transportation and storage</i>						
Zakwaterowanie i gastronomia ^Δ	102,8	99,8	102,0	101,0	105,1	99,8
<i>Accommodation and catering^Δ</i>						
Informacja i komunikacja	117,5	100,9	105,1	104,5	99,9	104,2
<i>Information and communication</i>						
Działalność finansowa i ubezpieczeniowa	97,2	96,0	102,8	100,5	99,0	98,4
<i>Financial and insurance activities</i>						
Obsługa rynku nieruchomości ^Δ	103,2	103,3	103,0	102,7	102,0	101,9
<i>Real estate activities</i>						
Działalność profesjonalna, naukowa i techniczna	106,4	99,9	103,9	104,4	103,5	102,6
<i>Professional, scientific and technical activities</i>						
Administrowanie i działalność wspierająca ^Δ	110,5	101,3	105,9	110,2	106,2	101,5
<i>Administrative and support service activities</i>						
Administracja publiczna i obrona narodowa; obowiązkowe zabezpieczenia społeczne	100,1	99,6	99,1	99,2	99,9	99,0
<i>Public administration and defence; compulsory social security</i>						
Edukacja	103,7	99,9	117,5	105,5	101,7	99,5
<i>Education</i>						
Opieka zdrowotna i pomoc społeczna	106,3	103,4	103,3	102,4	102,1	102,4
<i>Human health and social work activities</i>						
Działalność związana z kulturą, rozrywką i rekrea- cją	105,3	99,6	103,5	103,2	103,0	101,9
<i>Arts, entertainment and recreation</i>						
Pozostała działalność usługowa	108,0	99,2	104,8	103,9	107,4	101,0
<i>Other service activities</i>						

TABL. 2. ZMIANY W LICZBIE PODMIOTÓW GOSPODARKI NARODOWEJ WEDŁUG SEKCJI PKD (dok.)
Stan w dniu 31 XII
CHANGES IN THE NUMBER OF ENTITIES OF THE NATIONAL ECONOMY BY PKD SECTIONS (cont.)
As of 31 XII

WYSZCZEGÓLNIENIE SPECIFICATION	2010	2011	2012	2013	2014	2015
	w odsetkach in percent					
OGÓŁEM	100,0	100,0	100,0	100,0	100,0	100,0
TOTAL						
w tym: of which:						
Rolnictwo, leśnictwo, łowiectwo i rybactwo	4,4	4,5	4,4	4,4	3,6	3,6
<i>Agriculture, forestry and fishing</i>						
Przemysł	8,8	8,7	8,8	8,8	8,8	8,9
<i>Industry</i>						
Budownictwo	11,8	11,7	11,5	11,5	11,4	11,6
<i>Construction</i>						
Handel; naprawa pojazdów samochodowych ^Δ	24,5	23,7	23,1	22,6	22,3	21,7
<i>Trade; repair of motor vehicles^Δ</i>						
Transport i gospodarka magazynowa	6,3	6,1	5,9	5,8	5,7	5,8
<i>Transportation and storage</i>						
Zakwaterowanie i gastronomia ^Δ	2,8	2,9	2,8	2,8	2,9	2,9
<i>Accommodation and catering^Δ</i>						
Informacja i komunikacja.....	1,5	1,6	1,6	1,7	1,7	1,7
<i>Information and communication</i>						
Działalność finansowa i ubezpieczeniowa	3,2	3,1	3,1	3,0	3,0	2,9
<i>Financial and insurance activities</i>						
Obsługa rynku nieruchomości ^Δ	8,4	8,8	8,9	9,0	9,0	9,2
<i>Real estate activities</i>						
Działalność profesjonalna, naukowa i techniczna	6,7	6,8	6,9	7,1	7,3	7,4
<i>Professional, scientific and technical activities</i>						
Administrowanie i działalność wspierająca ^Δ	2,2	2,3	2,3	2,5	2,7	2,7
<i>Administrative and support service activities</i>						
Administracja publiczna i obrona narodowa; obowiązkowe zabezpieczenia społeczne.....	1,0	1,0	0,9	0,9	0,9	0,9
<i>Public administration and defence; compulsory social security</i>						
Edukacja.....	3,3	3,3	3,8	4,0	4,0	4,0
<i>Education</i>						
Opieka zdrowotna i pomoc społeczna	6,2	6,6	6,6	6,6	6,7	6,9
<i>Human health and social work activities</i>						
Działalność związana z kulturą, rozrywką i rekrea- cją.....	1,9	1,9	1,9	2,0	2,0	2,0
<i>Arts, entertainment and recreation</i>						
Pozostała działalność usługowa.....	7,0	7,1	7,2	7,4	7,9	7,9
<i>Other service activities</i>						

TABL. 3. ZMIANY W LICZBIE PODMIOTÓW GOSPODARKI NARODOWEJ WEDŁUG PRZEWIDYWANEJ LICZBY PRACUJĄCYCH

Stan w dniu 31 XII

CHANGES IN THE NUMBER OF ENTITIES OF THE NATIONAL ECONOMY BY ESTIMATED NUMBER OF EMPLOYED

As of 31 XII

WYSZCZEGÓLNIENIE SPECIFICATION	2005	2010	2011	2012	2013	2014	2015
w liczbach bezwzględnych <i>in absolute numbers</i>							
OGÓŁEM	110 087	119 028	117 172	119 913	122 226	123 361	123 876
TOTAL							
0-9	103 802	112 329	110 604	114 144	116 539	117 706	118 242
10-49	5 086	5 462	5 366	4 624	4 555	4 531	4 513
50-249	1 068	1 106	1 075	1 027	1 016	1 009	1 005
250-999	113	118	113	106	104	103	104
1 000 i więcej	18	13	14	12	12	12	12
<i>1 000 and more</i>							
rok poprzedni=100 <i>previous year=100</i>							
OGÓŁEM	101,1	103,7	98,4	102,3	101,9	100,9	100,4
TOTAL							
0-9	100,9	103,9	98,5	103,2	102,1	101,0	100,5
10-49	104,3	100,0	98,2	86,2	98,5	99,5	99,6
50-249	103,2	100,5	97,2	95,5	98,9	99,3	99,6
250-999	88,3	98,3	95,8	93,8	98,1	99,0	101,0
1 000 i więcej	105,9	92,9	107,7	85,7	100,0	100,0	100,0
<i>1 000 and more</i>							
w odsetkach <i>in percent</i>							
OGÓŁEM	100,0	100,0	100,0	100,0	100,0	100,0	100,0
TOTAL							
0-9	94,3	94,4	94,4	95,2	95,3	95,4	95,5
10-49	4,6	4,6	4,6	3,9	3,7	3,7	3,6
50-249	1,0	0,9	0,9	0,9	0,8	0,8	0,8
250-999	0,1	0,1	0,1	0,1	0,1	0,1	0,1
1 000 i więcej	0,0	0,0	0,0	0,0	0,0	0,0	0,0
<i>1 000 and more</i>							

**TABL. 4. PODMIOTY GOSPODARKI NARODOWEJ WEDŁUG WYBRANYCH FORM PRAWNYCH
NA 10 TYS. LUDNOŚCI**

Stan w dniu 31 XII

ENTITIES OF THE NATIONAL ECONOMY BY SELECTED LEGAL FORMS PER 10 THOUS. OF POPULATION

As of 31 XII

WYSZCZEGÓLNIENIE SPECIFICATION	2005	2010	2011	2012	2013	2014	2015 ^a
OGÓŁEM TOTAL	770,6	834,0	806,6	826,6	844,7	853,4	857,9
sektor publiczny	46,8	38,6	38,0	38,8	38,7	37,8	37,7
<i>public sector</i>							
sektor prywatny	723,8	795,3	768,7	787,8	806,1	815,6	816,8
<i>private sector</i>							
w tym: <i>of which:</i>							
Przedsiębiorstwa państwowe	0,2	0,0	0,0	0,0	0,0	0,0	0,0
<i>State owned enterprises</i>							
Spółki handlowe	35,6	42,3	44,1	47,0	50,6	52,8	56,3
<i>Commercial companies</i>							
spółki akcyjne	1,0	0,9	1,0	1,0	1,0	1,0	1,0
<i>joint stock companies</i>							
spółki z ograniczoną odpowiedzialnością	29,2	34,7	35,9	38,1	41,3	43,2	46,3
<i>limited liability companies</i>							
Spółki cywilne	48,1	45,8	45,1	45,3	45,2	45,3	45,2
<i>Civil law partnerships</i>							
Spółdzielnie	5,1	4,9	4,8	4,8	5,0	5,1	5,2
<i>Co-operatives</i>							
Fundacje	1,2	1,8	2,0	2,2	2,5	2,9	3,5
<i>Foundations</i>							
Stowarzyszenia i organizacje społeczne	21,4	28,5	29,2	30,6	31,7	32,9	34,3
<i>Associations and social organizations</i>							
Osoby fizyczne prowadzące działalność gospodarczą .	577,1	614,8	586,4	595,6	605,8	606,7	605,4
<i>Natural persons conducting economic activity</i>							

^a Stan ludności w dniu 31 XII 2014 r.

a Population as of 31 XII 2014.

TABL. 5. PODMIOTY GOSPODARKI NARODOWEJ WEDŁUG WYBRANYCH FORM PRAWNYCH ORAZ SEKCJI PKD
Stan w dniu 31 XII
ENTITIES OF THE NATIONAL ECONOMY BY SELECTED LEGAL FORMS AND PKD SECTIONS
As of 31 XII

WYSZCZEGÓLNIENIE SPECIFICATION a – 2014 b – 2015 c – 2014 = 100	Ogółem Total	W tym Of which							
		przedsiębiorstwa państwowe state owned enterprises	spółki companies			spółdzielnie co-operatives	fundacje foundations	stowarzyszenia i organizacje społeczne associations and social organizations	osoby fizyczne prowadzące działalność gospodarczą natural persons conducting economic activity
			handlowe commercial	cywilne civil	pozostałe other				
OGÓŁEMa	123 361	3	7 632	6 544	57	741	423	4 750	87 701
TOTALb	123 876	3	8 133	6 533	58	745	505	4 954	87 422
.....c	100,4	100,0	106,6	99,8	101,8	100,5	119,4	104,3	99,7
w tym: of which:									
Rolnictwo, leśnictwo, łowiectwo i rybactwoa	4 493	1	496	159	-	112	-	112	3 508
Agriculture, forestry and fishingb	4 442	1	526	160	-	110	-	112	3 428
.....c	98,9	100,0	106,0	100,6	-	98,2	-	100,0	97,7
Górnictwo i wydobywaniea	155	-	48	17	-	-	-	-	90
Mining and quarryingb	159	-	50	18	-	-	-	-	91
.....c	102,6	-	104,2	105,9	-	-	-	-	101,1
Przetwórstwo przemysłowe .a	10 019	1	1 482	833	-	70	-	-	7 619
Manufacturingb	10 092	1	1 531	827	-	71	-	-	7 652
.....c	100,7	100,0	103,3	99,3	-	101,4	-	-	100,4
Wytwarzanie i zaopatrywanie w energię elektryczną, gaz, parę wodną i gorącą wodę ^Δ a	270	-	152	20	-	1	-	-	96
Electricity, gas, steam and air conditioning supplyb	267	-	154	18	-	1	-	-	93
.....c	98,9	-	101,3	90,0	-	100,0	-	-	96,9
Dostawa wody; gospodarowanie ściekami i odpadami; rekultywacja ^Δa	450	-	134	25	2	3	1	-	261
Water supply; sewerage, waste management and remediation activitiesb	447	-	140	25	2	3	1	-	253
.....c	99,3	-	104,5	100,0	100,0	100,0	100,0	-	96,9

TABL. 5. PODMIOTY GOSPODARKI NARODOWEJ WEDŁUG WYBRANYCH FORM PRAWNYCH ORAZ SEKCJI PKD (cd.)
Stan w dniu 31 XII
ENTITIES OF THE NATIONAL ECONOMY BY SELECTED LEGAL FORMS AND PKD SECTIONS (cont.)
As of 31 XII

WYSZCZEGÓLNIENIE SPECIFICATION a – 2014 b – 2015 c – 2014 = 100	Ogółem Total	W tym Of which							
		przedsiębiorstwa państwowe state owned enterprises	spółki companies			spółdzielnie co-operatives	fundacje foundations	stowarzyszenia i organizacje społeczne associations and social organizations	osoby fizyczne prowadzące działalność gospodarczą natural persons conducting economic activity
			handlowe commercial	cywilne civil	pozostałe other				
Budownictwoa	14 096	1	757	523	3	72	-	-	12 736
Construction b	14 315	1	821	530	4	72	-	-	12 885
c	101,6	100,0	108,5	101,3	133,3	100,0	-	-	101,2
Handel; naprawa pojazdów samochodowych ^Aa	27 568	-	2 070	2697	-	121	-	-	22 674
Trade; repair of motor vehicles ^A b	26 856	-	2 124	2 668	-	123	-	-	21 930
c	97,4	-	102,6	98,9	-	101,7	-	-	96,7
Transport i gospodarka magazynowaa	7 058	-	251	284	-	7	-	2	6 490
Transportation and storage b	7 131	-	285	281	-	7	-	1	6 533
c	101,0	-	113,5	98,9	-	100,0	-	50,0	100,7
Zakwaterowanie i gastronomia ^Aa	3 626	-	278	401	-	9	1	-	2 894
Accommodation and catering ^A b	3 617	-	301	412	-	10	1	-	2 848
c	99,8	-	108,3	102,7	-	111,1	100,0	-	98,4
Informacja i komunikacjaa	2 037	-	289	127	-	3	1	-	1 617
Information and communication b	2 122	-	299	127	-	3	1	1	1 691
c	104,2	-	103,5	100,0	-	100,0	100,0	-	104,6
Działalność finansowa i ubezpieczeniowaa	3 686	-	119	87	-	27	1	73	3 371
Financial and insurance activities b	3 627	-	143	86	-	26	-	73	3 291
c	98,4	-	120,2	98,9	-	96,3	-	100,0	97,6
Obsługa rynku nieruchomości ^Aa	11 159	-	295	138	-	253	-	3	1 090
Real estate activities b	11 371	-	333	137	-	250	-	1	1 118
c	101,9	-	112,9	99,3	-	98,8	-	33,3	102,6
Działalność profesjonalna, naukowa i technicznaa	8 962	-	517	529	-	9	-	-	7 854
Professional, scientific and technical activities b	9 196	-	581	532	-	11	1	-	8 020
c	102,6	-	112,4	100,6	-	122,2	-	-	102,1

TABL. 5. PODMIOTY GOSPODARKI NARODOWEJ WEDŁUG WYBRANYCH FORM PRAWNYCH ORAZ SEKCJI PKD (dok.)
Stan w dniu 31 XII
ENTITIES OF THE NATIONAL ECONOMY BY SELECTED LEGAL FORMS AND PKD SECTIONS (cont.)
As of 31 XII

WYSZCZEGÓLNIENIE SPECIFICATION a – 2014 b – 2015 c – 2014 = 100	Ogółem Total	W tym Of which							
		przedsiębiorstwa państwowe state owned enterprises	spółki companies			spółdzielnie co-operatives	fundacje foundations	stowarzyszenia i organizacje społeczne associations and social organizations	osoby fizyczne prowadzące działalność gospodarczą natural persons conducting economic activity
			handlowe commercial	cywilne civil	pozostałe other				
Administrowanie i działalność wspierająca ^Aa	3 297	-	256	170	-	15	1	2	2 826
<i>Administrative and support service activities</i> b	3 345	-	285	176	-	15	1	2	2 856
c	101,5	-	111,3	103,5	-	100,0	100,0	100,0	101,1
Administracja publiczna i obrona narodowa; obowiązkowe zabezpieczenia społeczne.....a	1 109	-	-	1	1	-	-	588	1
<i>Public administration and defence; compulsory social security</i> b	1 098	-	-	1	1	-	-	587	1
c	99,0	-	-	100,0	100,0	-	-	99,8	100,0
Edukacja.....a	4 927	-	78	75	-	4	2	64	2 117
<i>Education</i> b	4 902	-	98	72	-	4	3	62	2 098
c	99,5	-	125,6	96,0	-	100,0	150,0	96,9	99,1
Opieka zdrowotna i pomoc społeczna.....a	8 290	-	291	231	-	17	1	1	7 410
<i>Human health and social work activities</i> b	8 490	-	312	232	-	18	2	1	7 572
c	102,4	-	107,2	100,4	-	105,9	200,0	100,0	102,2
Działalność związana z kulturą, rozrywką i rekreacją.....a	2 473	-	69	98	-	13	5	1 041	982
<i>Arts, entertainment and recreation</i> b	2 521	-	82	99	-	15	5	1 076	976
c	101,9	-	118,8	101,0	-	115,4	100,0	103,4	99,4
Pozostała działalność usługowa.....a	9 684	-	50	129	-	5	409	2 864	4 064
<i>Other service activities</i> b	9 780	-	63	132	-	5	462	2 978	4 085
c	101,0	-	126,0	102,3	-	100,0	113,0	104,0	100,5

TABL. 6. PODMIOTY GOSPODARKI NARODOWEJ WEDŁUG PRZEWIDYWANEJ LICZBY PRACUJĄCYCH ORAZ SEKCJI PKD W 2015 R.

Stan w dniu 31 XII

ENTITIES OF THE NATIONAL ECONOMY BY ESTIMATED NUMBER OF EMPLOYED AND PKD SECTIONS IN 2015

As of 31 XII

WYSZCZEGÓLNIENIE SPECIFICATION	Ogółem Total	0–9	10–49	50–249	250 i więcej 250 and more
OGÓŁEM	123 876	118 242	4 513	1 005	116
TOTAL					
w tym: of which:					
Rolnictwo, leśnictwo, łowiectwo i rybactwo	4 442	4 183	201	56	2
<i>Agriculture, forestry and fishing</i>					
Górnictwo i wydobywanie	159	142	13	4	-
<i>Mining and quarrying</i>					
Przetwórstwo przemysłowe	10 092	9 008	793	239	52
<i>Manufacturing</i>					
Wytwarzanie i zaopatrywanie w energię elektryczną, gaz, parę wodną i gorącą wodę ^Δ	267	230	23	12	2
<i>Electricity, gas, steam and air conditioning supply</i>					
Dostawa wody; gospodarowanie ściekami i odpadami; rekultywacja ^Δ	447	339	83	23	2
<i>Water supply; sewerage, waste management and remediation activities</i>					
Budownictwo	14 315	13 847	405	60	3
<i>Construction</i>					
Handel; naprawa pojazdów samo- chodowych ^Δ	26 856	26 030	742	82	2
<i>Trade; repair of motor vehicles^Δ</i>					
Transport i gospodarka magazynowa	7 131	6 975	133	20	3
<i>Transportation and storage</i>					
Zakwaterowanie i gastronomia ^Δ	3 617	3 449	160	8	-
<i>Accommodation and catering^Δ</i>					
Informacja i komunikacja	2 122	2 097	18	6	1
<i>Information and communication</i>					

TABL. 6. PODMIOTY GOSPODARKI NARODOWEJ WEDŁUG PRZEWIDYWANEJ LICZBY PRACUJĄCYCH ORAZ SEKCJI PKD W 2015 R. (dok.)

Stan w dniu 31 XII

ENTITIES OF THE NATIONAL ECONOMY BY ESTIMATED NUMBER OF EMPLOYED AND PKD SECTIONS IN 2015 (cont.)

As of 31 XII

WYSZCZEGÓLNIENIE SPECIFICATION	Ogółem Total	0–9	10–49	50–249	250 i więcej 250 and more
Działalność finansowa i ubezpieczeniowa <i>Financial and insurance activities</i>	3 627	3 587	28	12	-
Obsługa rynku nieruchomości ^A <i>Real estate activities</i>	11 371	11 246	106	18	1
Działalność profesjonalna, naukowa i techniczna <i>Professional, scientific and technical activities</i>	9 196	9 073	107	15	1
Administrowanie i działalność wspierająca ^A <i>Administrative and support service activities</i>	3 345	3 229	91	21	4
Administracja publiczna i obrona narodowa; obowiązkowe zabezpieczenia społeczne <i>Public administration and defence; compulsory social security</i>	1 098	811	161	108	18
Edukacja <i>Education</i>	4 902	3 716	970	213	3
Opieka zdrowotna i pomoc społeczna <i>Human health and social work activities</i>	8 490	8 159	237	72	22
Działalność związana z kulturą, rozrywką i rekreacją <i>Arts, entertainment and recreation</i>	2 521	2 401	106	14	-
Pozostała działalność usługowa <i>Other service activities</i>	9 780	9 626	133	21	-

TABL. 7. PODMIOTY GOSPODARKI NARODOWEJ WEDŁUG PRZEWDYWANEJ LICZBY PRACUJĄCYCH, PODSTAWOWEJ FORMY PRAWNEJ ORAZ SEKCJI PKD

Stan w dniu 31 XII

ENTITIES OF THE NATIONAL ECONOMY BY ESTIMATED NUMBER OF EMPLOYED, BASIC LEGAL FORM AND PKD SECTIONS

As of 31 XII

WYSZCZEGÓLNIENIE SPECIFICATION a – 2014 b – 2015 c – 2014 = 100	Ogółem Total			Osoby prawne Legal persons			Jednostki organizacyj- ne niemające osobo- wości prawnej Organizational entities without legal personality			Osoby fizyczne prowa- dzące działalność gospodarczą Natural persons conducting economic activity		
	0–9	10–49	50 i więcej 50 and more	0–9	10–49	50 i więcej 50 and more	0–9	10–49	50 i więcej 50 and more	0–9	10–49	50 i więcej 50 and more
OGÓŁEM	a 117 706	4 531	1 124	12 297	1 348	547	18 832	2 111	525	86 577	1 072	52
TOTAL	b 118 242	4 513	1 121	13 034	1 351	552	18 906	2 097	514	86 302	1 065	55
	c 100,5	99,6	99,7	106,0	100,2	100,9	100,4	99,3	97,9	99,7	99,3	105,8
w tym: of which:												
Rolnictwo, leśnictwo, łowiectwo i rybactwo..... a	4 237	199	57	592	123	24	182	32	32	3 463	44	1
<i>Agriculture, forestry and fishing</i>	b 4 183	201	58	615	127	25	183	32	32	3 385	42	1
	c 98,7	101,0	101,8	103,9	103,3	104,2	100,5	100,0	100,0	97,7	95,5	100,0
Górnictwo i wydobywanie a	142	10	3	32	6	3	22	2	-	88	2	-
<i>Mining and quarrying</i>	b 142	13	4	33	7	4	22	2	-	87	4	-
	c 100,0	130,0	133,3	103,1	116,7	133,3	100,0	100,0	-	98,9	200,0	-
Przetwórstwo przemysłowe	a 8 930	801	288	843	290	205	777	234	51	7 310	277	32
<i>Manufacturing</i>	b 9 008	793	291	888	289	209	774	230	50	7 346	274	32
	c 100,9	99,0	101,0	105,3	99,7	102,0	99,6	98,3	98,0	100,5	98,9	100,0
Wytwarzanie i zaopatrywa- nie w energię elektryczną, gaz, parę wodną i gorącą wodę ^Δ	a 231	24	15	100	19	15	38	2	-	93	3	-
<i>Electricity, gas, steam and air conditioning supply</i>	b 230	23	14	100	19	14	40	1	-	90	3	-
	c 99,6	95,8	93,3	100,0	100,0	93,3	105,3	50,0	-	96,8	100,0	-
Dostawa wody; gospodaro- wanie ściekami i odpada- mi; rekultywacja ^Δ	a 339	83	28	53	59	25	30	20	2	256	4	1
<i>Water supply; sewerage, waste management and remediation activities</i>	b 339	83	25	61	59	23	30	19	2	248	5	-
	c 100,0	100,0	89,3	115,1	100,0	92,0	100,0	95,0	100,0	96,9	125,0	-

TABL. 7. PODMIOTY GOSPODARKI NARODOWEJ WEDŁUG PRZEWIDYWANEJ LICZBY PRACUJĄCYCH, PODSTAWOWEJ FORMY PRAWNEJ ORAZ SEKCJI PKD (cd.)

Stan w dniu 31 XII

ENTITIES OF THE NATIONAL ECONOMY BY ESTIMATED NUMBER OF EMPLOYED, BASIC LEGAL FORM AND PKD SECTIONS (cont.)

As of 31 XII

WYSZCZEGÓLNIENIE SPECIFICATION a – 2014 b – 2015 c – 2014 = 100	Ogółem Total			Osoby prawne Legal persons			Jednostki organizacyj- ne niemające osobo- wości prawnej Organizational entities without legal personality			Osoby fizyczne prowa- dzące działalność gospodarczą Natural persons conducting economic activity		
	0–9	10–49	50 i więcej 50 and more	0–9	10–49	50 i więcej 50 and more	0–9	10–49	50 i więcej 50 and more	0–9	10–49	50 i więcej 50 and more
Budownictwoa	13 623	407	66	546	136	47	542	78	11	12 535	193	8
Construction b	13 847	405	63	615	134	44	552	73	12	12 680	198	7
c	101,6	99,5	95,5	112,6	98,5	93,6	101,8	93,6	109,1	101,2	102,6	87,5
Handel; naprawa pojazdów samochodowych ^Δa	26 729	754	85	1 444	219	60	2 889	262	20	22 396	273	5
Trade; repair of motor vehi- cles ^Δ b	26 030	742	84	1 499	214	62	2 873	260	18	21 658	268	4
c	97,4	98,4	98,8	103,8	97,7	103,3	99,4	99,2	90,0	96,7	98,2	80,0
Transport i gospodarka magazynowaa	6 901	135	22	168	34	18	293	52	3	6 440	49	1
Transportation and storage b	6 975	133	23	194	36	18	295	51	4	6 486	46	1
c	101,1	98,5	104,5	115,5	105,9	100,0	100,7	98,1	133,3	100,7	93,9	100,0
Zakwaterowanie i gastro- nomia ^Δa	3 457	162	7	210	47	6	412	57	-	2 835	58	1
Accommodation and catering ^Δ b	3 449	160	8	232	46	6	429	56	-	2 788	58	2
c	99,8	98,8	114,3	110,5	97,9	100,0	104,1	98,2	-	98,3	100,0	200,0
Informacja i komunikacja...a	2 010	20	7	259	13	7	137	4	-	1 614	3	-
Information and communi- cation b	2 097	18	7	270	12	7	138	4	-	1 689	2	-
c	104,3	90,0	100,0	104,2	92,3	100,0	100,7	100,0	-	104,6	66,7	-
Działalność finansowa i ubezpieczeniowaa	3 647	27	12	102	17	11	180	4	1	3 365	6	-
Financial and insurance activities b	3 587	28	12	118	18	11	184	4	1	3 285	6	-
c	98,4	103,7	100,0	115,7	105,9	100,0	102,2	100,0	100,0	97,6	100,0	-
Obsługa rynku nierucho- mości ^Δa	11 035	105	19	407	76	12	9 551	18	5	1 077	11	2
Real estate activities b	11 246	106	19	444	76	13	9 700	16	4	1 102	14	2
c	101,9	101,0	100,0	109,1	100,0	108,3	101,6	88,9	80,0	102,3	127,3	100,0
Działalność profesjonalna, naukowa i technicznaa	8 838	111	13	410	42	8	610	34	4	7 818	35	1
Professional, scientific and technical activities b	9 073	107	16	474	39	9	616	34	4	7 983	34	3
c	102,7	96,4	123,1	115,6	92,9	112,5	101,0	100,0	100,0	102,1	97,1	300,0

TABL. 7. PODMIOTY GOSPODARKI NARODOWEJ WEDŁUG PRZEWIDYWANEJ LICZBY PRACUJĄCYCH, PODSTAWOWEJ FORMY PRAWNEJ ORAZ SEKCJI PKD (dok.)

Stan w dniu 31 XII

ENTITIES OF THE NATIONAL ECONOMY BY ESTIMATED NUMBER OF EMPLOYED, BASIC LEGAL FORM AND PKD SECTIONS (cont.)

As of 31 XII

WYSZCZEGÓLNIENIE SPECIFICATION a – 2014 b – 2015 c – 2014 = 100	Ogółem Total			Osoby prawne Legal persons			Jednostki organizacyjne niemające osobowości prawnej Organizational entities without legal personality			Osoby fizyczne prowa- dzące działalność gospodarczą Natural persons conducting economic activity			
	0–9	10–49	50 i więcej 50 and more	0–9	10–49	50 i więcej 50 and more	0–9	10–49	50 i więcej 50 and more	0–9	10–49	50 i więcej 50 and more	
Administrowanie i działal- ność wspierająca ^Aa	3 190	86	21	210	28	14	197	15	7	2 783	43	-	
<i>Administrative and support service activities</i>	b	3 229	91	25	234	31	186	15	7	2 809	45	2	
	c	101,2	105,8	119,0	111,4	110,7	114,3	94,4	100,0	100,0	100,9	104,7	-
Administracja publiczna i obrona narodowa; obowiązkowe zabezpie- czenia społeczne.....a	805	166	138	725	5	4	85	156	122	1	-	-	
<i>Public administration and defence; compulsory social security</i>	b	811	161	126	726	5	78	161	134	1	-	-	
	c	100,7	97,0	91,3	100,1	100,0	100,0	91,8	103,2	109,8	100,0	-	
Edukacjaa	3 741	972	214	128	13	11	1 533	922	203	2 080	37	-	
<i>Education</i>	b	3 716	970	216	147	12	1 503	926	206	2 066	32	-	
	c	99,3	99,8	100,9	114,8	92,3	90,9	98,0	100,4	101,5	99,3	86,5	-
Opieka zdrowotna i pomoc społecznaa	7 965	232	93	79	35	47	494	179	46	7 392	18	-	
<i>Human health and social work activities</i>	b	8 159	237	94	95	34	512	184	46	7 552	19	1	
	c	102,4	102,2	101,1	120,3	97,1	100,0	103,6	102,8	100,0	102,2	105,6	-
Działalność związana z kulturą, rozrywką i rekreacjąa	2 356	103	14	1 218	76	9	160	23	5	978	4	-	
<i>Arts, entertainment and recreation</i>	b	2 401	106	14	1 267	78	163	23	5	971	5	-	
	c	101,9	102,9	100,0	104,0	102,6	100,0	101,9	100,0	100,0	99,3	125,0	-
Pozostała działalność usłu- gowaa	9 528	134	22	4 769	110	21	707	12	1	4 052	12	-	
<i>Other service activities</i>	b	9 626	133	21	4 931	112	620	11	1	4 075	10	-	
	c	101,0	99,3	95,5	103,4	101,8	95,2	87,7	91,7	100,0	100,6	83,3	-

TABL. 8. PODMIOTY GOSPODARKI NARODOWEJ NOWO ZAREJESTROWANE WEDŁUG WYBRANYCH FORM PRAWNYCH ORAZ SEKCJI PKD W 2015 R.

Stan w dniu 31 XII

NEWLY REGISTERED ENTITIES OF THE NATIONAL ECONOMY BY SELECTED LEGAL FORMS AND PKD SECTIONS IN 2015

As of 31 XII

WYSZCZEGÓLNIENIE SPECIFICATION	Ogółem Total	W tym Of which								
		przedsiębiorstwa państwowe state owned enterprises	spółki companies				spółdzielnie co-operatives	fundacje foundations	stowarzyszenia i organizacje społeczne associations and social organizations	osoby fizyczne prowadzące działalność gospodarczą natural persons conducting economic activity
			razem total	handlowe commercial	cywilne civil	pozostałe other				
OGÓŁEM TOTAL	10 622	-	759	601	157	1	7	81	228	9 205
w tym: of which:										
Rolnictwo, leśnictwo, łowiectwo i rybactwo Agriculture, forestry and fishing	193	-	24	21	3	-	-	-	-	169
Górnictwo i wydobywanie . Mining and quarrying	6	-	2	2	-	-	-	-	-	4
Przetwórstwo przemysłowe Manufacturing	893	-	89	73	16	-	2	-	-	802
Wytwarzanie i zaopatrywanie w energię elektryczną, gaz, parę wodną i gorącą wodę ^A Electricity, gas, steam and air conditioning supply	28	-	17	17	-	-	-	-	-	11
Dostawa wody; gospodarowanie ściekami i odpadami; rekultywacja ^A Water supply; sewerage, waste management and remediation activities	29	-	8	7	1	-	-	-	-	21
Budownictwo Construction	2 011	-	88	70	17	1	-	-	-	1 922

TABL. 8. PODMIOTY GOSPODARKI NARODOWEJ NOWO ZAREJESTROWANE WEDŁUG WYBRANYCH FORM PRAWNYCH ORAZ SEKCJI PKD W 2015 R. (cd.)

Stan w dniu 31 XII

NEWLY REGISTERED ENTITIES OF THE NATIONAL ECONOMY BY SELECTED LEGAL FORMS AND PKD SECTIONS IN 2015 (cont.)

As of 31 XII

WYSZCZEGÓLNIENIE SPECIFICATION	Ogółem Total	W tym Of which								
		przedsiębiorstwa państwowe state owned enterprises	spółki companies				spółdzielnie co-operatives	fundacje foundations	stowarzyszenia i organizacje społeczne associations and social organizations	osoby fizyczne prowadzące działalność gospodarczą natural persons conducting economic activity
			razem total	handlowe commercial	cywilne civil	pozostałe other				
Handel; naprawa pojazdów samochodowych ^Δ	2 111	-	146	105	41	-	3	-	-	1 962
<i>Trade; repair of motor vehicles^Δ</i>										
Transport i gospodarka magazynowa	736	-	39	34	5	-	-	-	-	697
<i>Transportation and storage</i>										
Zakwaterowanie i gastronomia ^Δ	427	-	37	19	18	-	-	-	-	386
<i>Accommodation and catering^Δ</i>										
Informacja i komunikacja....	285	-	32	30	2	-	-	-	-	253
<i>Information and communication</i>										
Działalność finansowa i ubezpieczeniowa	364	-	22	21	1	-	-	-	-	342
<i>Financial and insurance activities</i>										
Obsługa rynku nieruchomości ^Δ	282	-	35	30	5	-	-	-	-	111
<i>Real estate activities</i>										
Działalność profesjonalna, naukowa i techniczna	894	-	89	70	19	-	-	-	-	804
<i>Professional, scientific and technical activities</i>										

TABL. 8. PODMIOTY GOSPODARKI NARODOWEJ NOWO ZAREJESTROWANE WEDŁUG WYBRANYCH FORM PRAWNYCH ORAZ SEKCJI PKD W 2015 R. (dok.)

Stan w dniu 31 XII

NEWLY REGISTERED ENTITIES OF THE NATIONAL ECONOMY BY SELECTED LEGAL FORMS AND PKD SECTIONS IN 2015 (cont.)

As of 31 XII

WYSZCZEGÓLNIENIE SPECIFICATION	Ogółem Total	W tym Of which								
		przedsiębiorstwa państwowe state owned enterprises	spółki companies				spółdzielnie co-operatives	fundacje foundations	stowarzyszenia i organizacje społeczne associations and social organizations	osoby fizyczne prowadzące działalność gospodarczą natural persons conducting economic activity
			razem total	handlowe commercial	cywilne civil	pozostałe other				
Administrowanie i działalność wspierająca ^A <i>Administrative and support service activities</i>	442	-	44	35	9	-	-	-	-	397
Administracja publiczna i obrona narodowa; obowiązkowe zabezpieczenia społeczne <i>Public administration and defence; compulsory social security</i>	15	-	-	-	-	-	-	-	-	-
Edukacja <i>Education</i>	346	-	24	21	3	-	-	-	-	213
Opieka zdrowotna i pomoc społeczna <i>Human health and social work activities</i>	549	-	28	23	5	-	1	-	-	507
Działalność związana z kulturą, rozrywką i rekreacją <i>Arts, entertainment and recreation</i>	182	-	17	13	4	-	1	-	35	124
Pozostała działalność usługowa <i>Other service activities</i>	663	-	16	8	8	-	-	24	92	478

TABL. 9. PODMIOTY GOSPODARKI NARODOWEJ WYREJESTROWANE WEDŁUG WYBRANYCH FORM PRAWNYCH ORAZ SEKCJI PKD W 2015 R.
Stan w dniu 31 XII
DELETED ENTITIES OF THE NATIONAL ECONOMY BY SELECTED LEGAL FORMS AND PKD SECTIONS
IN 2015
As of 31 XII

WYSZCZEGÓLNIENIE SPECIFICATION	Ogółem Total	W tym Of which								
		przedsiębiorstwa państwowe state owned enterprises	spółki companies				spółdzielnie co-operatives	fundacje foundations	stowarzyszenia i organizacje społeczne associations and social organizations	osoby fizyczne prowadzące działalność gospodarczą natural persons conducting economic activity
			razem total	handlowe commercial	cywilne civil	pozostałe other				
OGÓŁEM TOTAL	9 832	-	255	95	160	-	5	2	28	9 193
w tym: of which:										
Rolnictwo, leśnictwo, łowiectwo i rybactwo Agriculture, forestry and fishing	168	-	6	4	2	-	2	-	-	160
Górnictwo i wydobywanie . Mining and quarrying	7	-	1	1	-	-	-	-	-	6
Przetwórstwo przemysłowe Manufacturing	784	-	36	19	17	-	-	-	-	748
Wytwarzanie i zaopatrywanie w energię elektryczną, gaz, parę wodną i gorącą wodę ^Δ Electricity, gas, steam and air conditioning supply	15	-	3	2	1	-	-	-	-	12
Dostawa wody; gospodarowanie ściekami i odpadami; rekultywacja ^Δ Water supply; sewerage, waste management and remediation activities	25	-	3	2	1	-	-	-	-	21
Budownictwo Construction	1 782	-	21	8	13	-	-	-	-	1 757

TABL. 9. PODMIOTY GOSPODARKI NARODOWEJ WYREJESTROWANE WEDŁUG WYBRANYCH FORM PRAWNYCH ORAZ SEKCJI PKD W 2015 R. (cd.)
Stan w dniu 31 XII
DELETED ENTITIES OF THE NATIONAL ECONOMY BY SELECTED LEGAL FORMS AND PKD SECTIONS
IN 2015 (cont.)
As of 31 XII

WYSZCZEGÓLNIENIE SPECIFICATION	Ogółem Total	W tym Of which								
		przed- siębior- stwa pań- stwowe state owned enterpri- ses	spółki companies				spół- dzielnie co- -opera- tives	fundacje founda- tions	stowa- rzyszenia i organi- zacje społecz- ne associa- tions and social organi- zations	osoby fizyczne prowa- dzące działal- ność gospo- darczą natural persons conduc- ting econo- mic activity
			razem total	handlo- we commer- cial	cywilne civil	pozosta- łe other				
Handel; naprawa pojazdów samochodowych ^Δ	2 698	-	88	26	62	-	1	-	-	2 609
<i>Trade; repair of motor vehicles^Δ</i>										
Transport i gospodarka magazynowa	676	-	8	2	6	-	-	-	-	668
<i>Transportation and storage</i>										
Zakwaterowanie i gastronomia ^Δ	421	-	12	3	9	-	-	-	-	409
<i>Accommodation and catering^Δ</i>										
Informacja i komunikacja ...	172	-	9	5	4	-	-	-	-	163
<i>Information and communication</i>										
Działalność finansowa i ubezpieczeniowa	391	-	7	3	4	-	-	-	-	384
<i>Financial and insurance activities</i>										
Obsługa rynku nieruchomości ^Δ	112	-	12	8	4	-	1	-	-	90
<i>Real estate activities</i>										
Działalność profesjonalna, naukowa i techniczna	629	-	17	3	14	-	-	-	-	609
<i>Professional, scientific and technical activities</i>										

TABL. 9. PODMIOTY GOSPODARKI NARODOWEJ WYREJESTROWANE WEDŁUG WYBRANYCH FORM PRAWNYCH ORAZ SEKCJI PKD W 2015 R. (dok.)
Stan w dniu 31 XII
DELETED ENTITIES OF THE NATIONAL ECONOMY BY SELECTED LEGAL FORMS AND PKD SECTIONS
IN 2015 (cont.)
As of 31 XII

WYSZCZEGÓLNIENIE SPECIFICATION	Ogółem Total	W tym Of which								
		przedsiębiorstwa państwowe state owned enterprises	spółki companies				spółdzielnie co-operatives	fundacje foundations	stowarzyszenia i organizacje społeczne associations and social organizations	osoby fizyczne prowadzące działalność gospodarczą natural persons conducting economic activity
			razem total	handlowe commercial	cywilne civil	pozostałe other				
Administrowanie i działalność wspierająca ^A <i>Administrative and support service activities</i>	389	-	8	2	6	-	1	-	1	379
Administracja publiczna i obrona narodowa; obowiązkowe zabezpieczenia społeczne <i>Public administration and defence; compulsory social security</i>	29	-	-	-	-	-	-	-	2	-
Edukacja <i>Education</i>	383	-	6	1	5	-	-	-	1	242
Opieka zdrowotna i pomoc społeczna <i>Human health and social work activities</i>	347	-	6	4	2	-	-	-	-	341
Działalność związana z kulturą, rozrywką i rekreacją <i>Arts, entertainment and recreation</i>	145	-	4	1	3	-	-	-	3	135
Pozostała działalność usługowa <i>Other service activities</i>	657	-	8	1	7	-	-	2	21	458

TABL. 10. SPÓŁKI HANDLOWE WEDŁUG FORM PRAWNYCH ORAZ SEKCJI PKD

Stan w dniu 31 XII

COMMERCIAL COMPANIES BY LEGAL FORMS AND PKD SECTIONS

As of 31 XII

WYSZCZEGÓLNIENIE SPECIFICATION a – 2014 b – 2015 c – 2014 = 100	Ogółem Total	Spółki kapitałowe Capital companies			Spółki osobowe Personal companies				
		razem total	akcyjne joint stock	z ograni- czoną odpowie- dzialno- ścią with limited liability	razem total	partner- skie profes- sional partner- ships	jawne unlimited partner- ships	komandy- towe limited partner- ships	koman- dytowo- akcyjne joint stock limited partner- ships
OGÓŁEM a	7 632	6 395	151	6 244	1 237	127	935	143	32
TOTAL b	8 133	6 829	149	6 680	1 304	130	961	180	33
c	106,6	106,8	98,7	107,0	105,4	102,4	102,8	125,9	103,1
w tym: of which:									
Rolnictwo, leśnictwo, łowiectwo i rybactwo a	496	461	5	456	35	-	29	5	1
<i>Agriculture, forestry and fishing</i> b	526	488	5	483	38	-	29	8	1
c	106,0	105,9	100,0	105,9	108,6	-	100,0	160,0	100,0
Górnictwo i wydobywanie a	48	42	1	41	6	-	6	-	-
<i>Mining and quarrying</i> b	50	44	1	43	6	-	6	-	-
c	104,2	104,8	100,0	104,9	100,0	-	100,0	-	-
Przetwórstwo przemysłowe a	1 482	1 289	55	1 234	193	-	159	30	4
<i>Manufacturing</i> b	1 531	1 329	53	1 276	202	-	162	35	5
c	103,3	103,1	96,4	103,4	104,7	-	101,9	116,7	125,0
Wytwarzanie i zaopatrywa- nie w energię elektryczną, gaz, parę wodną i gorącą wodę ^Δ a	152	142	2	140	10	-	6	4	-
<i>Electricity, gas, steam and air conditioning supply</i> b	154	141	2	139	13	-	8	5	-
c	101,3	99,3	100,0	99,3	130,0	-	133,3	125,0	-
Dostawa wody; gospodaro- wanie ściekami i odpada- mi; rekultywacja ^Δ a	134	130	1	129	4	-	2	1	1
<i>Water supply; sewerage, waste management and remediation activities</i> b	140	136	-	136	4	-	2	2	-
c	104,5	104,6	-	105,4	100,0	-	100,0	200,0	-

TABL. 10. SPÓŁKI HANDLOWE WEDŁUG FORM PRAWNYCH ORAZ SEKCJI PKD (cd.)

Stan w dniu 31 XII

COMMERCIAL COMPANIES BY LEGAL FORMS AND PKD SECTIONS (cont.)

As of 31 XII

WYSZCZEGÓLNIENIE SPECIFICATION a – 2014 b – 2015 c – 2014 = 100	Ogółem Total	Spółki kapitałowe Capital companies			Spółki osobowe Personal companies				
		razem total	akcyjne joint stock	z ograni- czoną odpowie- dzialno- ścią with limited liability	razem total	partner- skie profes- sional partner- ships	jawne unlimited partner- ships	komandy- towe limited partner- ships	koman- dytowo- -akcyjne joint stock limited partner- ships
Budownictwo a	757	664	17	647	93	-	74	16	3
Construction b	821	722	16	706	99	-	75	21	3
c	108,5	108,7	94,1	109,1	106,5	-	101,4	131,3	100,0
Handel; naprawa pojazdów samochodowych ^Δ a	2 070	1 617	19	1 598	453	-	403	43	7
Trade; repair of motor vehicles ^Δ b	2 124	1 667	20	1 647	457	-	403	46	8
c	102,6	103,1	105,3	103,1	100,9	-	100,0	107,0	114,3
Transport i gospodarka magazynowa a	251	215	4	211	36	-	29	5	2
Transportation and storage b	285	242	4	238	43	-	31	10	2
c	113,5	112,6	100,0	112,8	119,4	-	106,9	200,0	100,0
Zakwaterowanie i gastro- nomia ^Δ a	278	259	2	257	19	-	17	2	-
Accommodation and catering ^Δ b	301	278	2	276	23	-	19	4	-
c	108,3	107,3	100,0	107,4	121,1	-	111,8	200,0	-
Informacja i komunikacja.. a	289	280	6	274	9	-	6	3	-
Information and communi- cation b	299	288	5	283	11	-	8	3	-
c	103,5	102,9	83,3	103,3	122,2	-	133,3	100,0	-
Działalność finansowa i ubezpieczeniowa a	119	95	10	85	24	-	17	3	4
Financial and insurance activities b	143	114	11	103	29	-	20	4	5
c	120,2	120,0	110,0	121,2	120,8	-	117,6	133,3	125,0
Obsługa rynku nierucho- mości ^Δ a	295	251	5	246	44	-	32	7	5
Real estate activities b	333	287	4	283	46	-	33	8	5
c	112,9	114,3	80,0	115,0	104,5	-	103,1	114,3	100,0
Działalność profesjonalna, naukowa i techniczna a	517	452	9	443	65	14	37	11	3
Professional, scientific and technical activities b	581	509	9	500	72	15	39	16	2
c	112,4	112,6	100,0	112,9	110,8	107,1	105,4	145,5	66,7

TABL. 10. SPÓŁKI HANDLOWE WEDŁUG FORM PRAWNYCH ORAZ SEKCJI PKD (dok.)

Stan w dniu 31 XII

COMMERCIAL COMPANIES BY LEGAL FORMS AND PKD SECTIONS (cont.)

As of 31 XII

WYSZCZEGÓLNIENIE SPECIFICATION a – 2014 b – 2015 c – 2014 = 100	Ogółem Total	Spółki kapitałowe Capital companies			Spółki osobowe Personal companies				
		razem total	akcyjne joint stock	z ograni- czoną odpowie- dzialno- ścią with limited liability	razem total	partner- skie profes- sional partner- ships	jawne unlimited partner- ships	komandy- towe limited partner- ships	koman- dytowo- akcyjne joint stock limited partner- ships
Administrowanie i działal- ność wspierająca ^A a	256	232	5	227	24	-	15	7	2
<i>Administrative and support service activities</i> b	285	261	5	256	24	-	16	6	2
c	111,3	112,5	100,0	112,8	100,0	-	106,7	85,7	100,0
Edukacja a	78	71	-	71	7	-	6	1	-
<i>Education</i> b	98	89	-	89	9	-	8	1	-
c	125,6	125,4	-	125,4	128,6	-	133,3	100,0	-
Opieka zdrowotna i pomoc społeczna a	291	85	3	82	206	113	89	4	-
<i>Human health and social work activities</i> b	312	96	3	93	216	115	94	7	-
c	107,2	112,9	100,0	113,4	104,9	101,8	105,6	175,0	-
Działalność związana z kulturą, rozrywką i rekreacją a	69	63	4	59	6	-	5	1	-
<i>Arts, entertainment and recreation</i> b	82	74	5	69	8	-	5	3	-
c	118,8	117,5	125,0	116,9	133,3	-	100,0	300,0	-
Pozostała działalność usłu- gowa a	50	47	3	44	3	-	3	-	-
<i>Other service activities</i> b	63	60	4	56	3	-	3	-	-
c	126,0	127,7	133,3	127,3	100,0	-	100,0	-	-

TABL. 11. SPÓŁKI HANDLOWE WEDŁUG RODZAJU KAPITAŁU ORAZ FORM PRAWNYCH

Stan w dniu 31 XII

COMMERCIAL COMPANIES BY TYPE OF CAPITAL AND LEGAL FORMS

As of 31 XII

WYSZCZEGÓLNIENIE SPECIFICATION a – 2014 b – 2015 c – 2014 = 100	Ogółem Total	Rodzaj kapitału Kind of capital										
		Skarbu Państwa State Treasury		państwowych osób prawnych state legal persons		samorządu terytorialnego local govern- ment		prywatnego krajowego private domestic		zagranicznego foreign		
		razem total	w tym jedno- osobo- we of which sole- share- holder compa- nies	razem total	w tym o jedno- rodnym rodzaju of which homo- genous compa- nies	razem total	w tym o jedno- rodnym rodzaju of which homo- genous compa- nies	razem total	w tym o jedno- rodnym rodzaju of which homo- genous compa- nies	razem total	w tym o jedno- rodnym rodzaju of which homo- genous compa- nies	
OGÓŁEM a	7 632	27	11	84	23	178	153	6 969	6 101	1 039	464	
TOTAL	8 133	26	10	86	25	177	151	7 085	6 202	1 044	464	
	c	106,6	96,3	90,9	102,4	108,7	99,4	98,7	101,7	101,7	100,5	100,0
Spółki kapitałowe	6 395	26	10	81	23	178	153	5 743	4 930	1 019	456	
Capital companies	b	6 829	26	10	82	24	177	151	5 839	5 017	1 022	455
	c	106,8	100,0	100,0	101,2	104,3	99,4	98,7	101,7	101,8	100,3	99,8
z tego: of which:												
spółki akcyjne	151	15	5	7	1	8	4	136	108	7	4	
joint stock companies	b	149	14	4	8	1	9	4	133	104	6	3
	c	98,7	93,3	80,0	114,3	100,0	112,5	100,0	97,8	96,3	85,7	75,0
spółki z o.o.	6 244	11	5	74	22	170	149	5 607	4 822	1 012	452	
limited liability compa- nies	b	6 680	12	6	74	23	168	147	5 706	4 913	1 016	452
	c	107,0	109,1	120,0	100,0	104,5	98,8	98,7	101,8	101,9	100,4	100,0
Spółki osobowe	1 237	1	1	3	-	-	-	1 226	1 171	20	8	
Personal companies	b	1 304	-	-	4	1	-	-	1 246	1 185	22	9
	c	105,4	-	-	133,3	-	-	-	101,6	101,2	110,0	112,5
z tego: of which:												
spółki partnerskie	127	-	-	-	-	-	-	127	127	-	-	
professional partner- ships	b	130	-	-	-	-	-	127	127	-	-	
	c	102,4	-	-	-	-	-	100,0	100,0	-	-	
spółki jawne	935	1	1	-	-	-	-	933	927	5	1	
unlimited partnerships	b	961	-	-	-	-	-	937	931	6	2	
	c	102,8	-	-	-	-	-	100,4	100,4	120,0	200,0	
spółki komandytowe	143	-	-	3	-	-	-	134	90	14	7	
limited partnerships	b	180	-	-	4	1	-	150	100	15	7	
	c	125,9	-	-	133,3	-	-	111,9	111,1	107,1	100,0	
spółki komandytowo- -akcyjne	32	-	-	-	-	-	-	32	27	1	-	
joint stock limited part- nerships	b	33	-	-	-	-	-	32	27	1	-	
	c	103,1	-	-	-	-	-	100,0	100,0	100,0	-	

TABL. 12. PODMIOTY GOSPODARKI NARODOWEJ Z ZAWIESZONĄ DZIAŁALNOŚCIĄ WEDŁUG WYBRANYCH FORM PRAWNYCH ORAZ SEKCJI PKD W 2015 R.

Stan w dniu 31 XII

ENTITIES OF THE NATIONAL ECONOMY WITH SUSPENDED ACTIVITY BY SELECTED LEGAL FORMS AND PKD SECTIONS IN 2015

As of 31 XII

WYSZCZEGÓLNIENIE SPECIFICATION	Ogółem Total	W tym Of which						
		spółki handlowe commercial companies					osoby fizyczne prowadzą- ce działal- ność go- spodarczą natural persons conducting economic activity	spółki cywilne civil law partner- ships
		ogółem total	z tego of which			osobowe personal		
			kapitałowe capital					
		ogółem total	akcyjne joint stock	z o.o. limited liability				
OGÓŁEM TOTAL	8 616	147	116	116	-	31	43	8 417
w tym: of which:								
Rolnictwo, leśnictwo, łowiectwo i rybactwo <i>Agriculture, forestry and fishing</i>	153	5	4	4	-	1	2	145
Górnictwo i wydobywanie <i>Mining and quarrying</i>	7	1	-	-	-	1	-	6
Przetwórstwo przemysłowe	697	26	22	22	-	4	5	666
<i>Manufacturing</i>								
Wytwarzanie i zaopatrywa- nie w energię elektryczną, gaz, parę wodną i gorącą wodę ^Δ	10	3	3	3	-	-	-	7
<i>Electricity, gas, steam and air conditioning supply</i>								
Dostawa wody; gospoda- rowanie ściekami i odpa- dami; rekultywacja ^Δ	14	1	1	1	-	-	-	13
<i>Water supply; sewerage, waste management and remediation activities</i>								
Budownictwo	1 888	23	17	17	-	6	5	1 860
<i>Construction</i>								

TABL. 12. PODMIOTY GOSPODARKI NARODOWEJ Z ZAWIESZONĄ DZIAŁALNOŚCIĄ WEDŁUG WYBRANYCH FORM PRAWNYCH ORAZ SEKCJI PKD W 2015 R. (cd.)

Stan w dniu 31 XII

ENTITIES OF THE NATIONAL ECONOMY WITH SUSPENDED ACTIVITY BY SELECTED LEGAL FORMS AND PKD SECTIONS IN 2015 (cont.)

As of 31 XII

WYSZCZEGÓLNIENIE SPECIFICATION	Ogółem Total	W tym Of which						
		spółki handlowe commercial companies					spółki cywilne civil law partner- ships	osoby fizyczne prowadzą- ce działal- ność go- spodarczą natural persons conducting economic activity
		ogółem total	z tego of which			osobowe personal		
			kapitałowe capital					
		ogółem total	z tego of which		z o.o. limited liability			
			akcyjne joint stock					
Handel; naprawa pojazdów samochodowych ^Δ	1 901	33	27	27	-	6	16	1 851
<i>Trade; repair of motor vehicles^Δ</i>								
Transport i gospodarka magazynowa	612	8	5	5	-	3	-	604
<i>Transportation and storage</i>								
Zakwaterowanie i gastronomia ^Δ	658	6	4	4	-	2	4	648
<i>Accommodation and catering^Δ</i>								
Informacja i komunikacja ..	195	7	6	6	-	1	-	188
<i>Information and communication</i>								
Działalność finansowa i ubezpieczeniowa	281	1	-	-	-	1	-	280
<i>Financial and insurance activities</i>								
Obsługa rynku nieruchomości ^Δ	89	8	6	6	-	2	2	78
<i>Real estate activities</i>								
Działalność profesjonalna, naukowa i techniczna	632	12	9	9	-	3	3	616
<i>Professional, scientific and technical activities</i>								

TABL. 12. PODMIOTY GOSPODARKI NARODOWEJ Z ZAWIESZONĄ DZIAŁALNOŚCIĄ WEDŁUG WYBRANYCH FORM PRAWNYCH ORAZ SEKCJI PKD W 2015 R. (dok.)

Stan w dniu 31 XII

ENTITIES OF THE NATIONAL ECONOMY WITH SUSPENDED ACTIVITY BY SELECTED LEGAL FORMS AND PKD SECTIONS IN 2015 (cont.)

As of 31 XII

WYSZCZEGÓLNIENIE SPECIFICATION	Ogółem Total	W tym Of which						
		spółki handlowe commercial companies					spółki cywilne civil law partnerships	osoby fizyczne prowadzą- ce działal- ność go- spodarczą natural persons conducting economic activity
		ogółem total	z tego of which			osobowe personal		
			kapitałowe capital					
		ogółem total	akcyjne joint stock	z o.o. limited liability				
Administrowanie i działalność wspierająca ^A <i>Administrative and support service activities</i>	478	10	9	9	-	1	1	467
Administracja publiczna i obrona narodowa; obowiązkowe zabezpieczenia społeczne <i>Public administration and defence; compulsory social security</i>	-	-	-	-	-	-	-	-
Edukacja <i>Education</i>	238	3	3	3	-	-	2	232
Opieka zdrowotna i pomoc społeczna <i>Human health and social work activities</i>	290	-	-	-	-	-	2	288
Działalność związana z kulturą, rozrywką i rekreacją <i>Arts, entertainment and recreation</i>	166	-	-	-	-	-	-	164
Pozostała działalność usługowa <i>Other service activities</i>	306	-	-	-	-	-	1	303

**TABL. 13. PODMIOTY GOSPODARKI NARODOWEJ WEDŁUG WYBRANYCH FORM PRAWNYCH
I WOJEWÓDZTW W 2015 R.**

Stan w dniu 31 XII

ENTITIES OF THE NATIONAL ECONOMY BY SELECTED LEGAL FORMS AND VOIVODSHIPS IN 2015

As of 31 XII

WYSZCZEGÓLNIENIE SPECIFICATION	Ogółem Total	W tym Of which						
		przedsiębiorstwa państwowe state owned enterprises	spółki handlowe commercial companies	spółki cywilne civil law partnerships	spółdzielnie co-operatives	fundacje foundations	stowarzyszenia i organizacje społeczne associations and social organizations	osoby fizyczne prowadzące działalność gospodarczą natural persons conducting economic activity
POLSKA POLAND	4 184 409	151	456 910	286 759	17 559	22 356	112 501	2 972 144
Dolnośląskie	357 102	12	37 463	26 580	1 374	2 071	9 121	235 346
Kujawsko-pomorskie	193 470	6	15 485	13 400	969	775	5 673	141 983
Lubelskie	173 184	4	12 448	9 763	1 170	924	6 633	129 484
Lubuskie	111 272	1	10 290	6 080	486	378	3 302	77 599
Łódzkie	241 462	2	20 084	16 816	981	1 175	7 020	180 255
Małopolskie	363 883	20	36 083	27 905	1 137	1 995	9 699	265 355
Mazowieckie	766 030	62	142 530	56 916	3 117	7 491	15 676	503 036
Opolskie	100 432	2	7 079	6 530	492	248	3 088	71 483
Podkarpackie	165 155	2	11 846	10 798	800	460	6 846	122 549
Podlaskie	99 309	-	6 490	5 087	499	503	3 426	76 252
Pomorskie	281 861	6	30 281	17 614	1 057	1 476	6 627	200 399
Śląskie	465 779	8	47 907	35 878	1 151	1 678	10 181	334 531
Świętokrzyskie	110 574	4	6 514	7 545	502	359	3 746	84 406
Warmińsko-mazurskie ...	123 876	3	8 133	6 533	745	505	4 954	87 422
Wielkopolskie	409 865	14	45 060	25 689	1 974	1 586	11 018	300 484
Zachodniopomorskie	220 615	5	18 686	13 625	1 104	731	5 486	161 560

TABL. 14. PODMIOTY GOSPODARKI NARODOWEJ WEDŁUG WYBRANYCH FORM PRAWNYCH – LOKATA WOJEWÓDZTWA WARMIŃSKO-MAZURSKIEGO NA TLE KRAJU W 2015 R.

Stan w dniu 31 XII

ENTITIES OF THE NATIONAL ECONOMY BY SELECTED LEGAL FORMS – POSITION OF WARMIŃSKO-MAZURSKIE VOIVODSHIP AGAINST THE BACKGROUND OF THE COUNTRY IN 2015

As of 31 XII

WYSZCZEGÓLNIENIE SPECIFICATION	Podmioty gospodarki narodowej ogółem <i>Total entities of the national economy</i>	Przedsiębiorstwa państwowe <i>State owned enterprises</i>	Spółki handlowe <i>Commercial companies</i>	Spółki cywilne <i>Civil law partnerships</i>	Spółdzielnie <i>Co-operatives</i>	Fundacje <i>Foundations</i>	Stowarzyszenia i organizacje społeczne <i>Associations and social organizations</i>	Osoby fizyczne prowadzące działalność gospodarczą <i>Natural persons conducting economic activity</i>
WOJEWÓDZTWA: VOIVODSHIPS:								
Dolnośląskie	5	4	4	4	3	2	5	5
Kujawsko-pomorskie	9	6	9	9	10	9	10	9
Lubelskie	10	9	10	11	4	8	8	10
Lubuskie	13	15	12	15	16	14	15	14
Łódzkie	7	12	7	7	9	7	6	7
Małopolskie	4	2	5	3	6	3	4	4
Mazowieckie	1	1	1	1	1	1	1	1
Opolskie	15	13	14	14	15	16	16	16
Podkarpackie	11	14	11	10	11	13	7	11
Podlaskie	16	16	16	16	14	12	14	15
Pomorskie	6	7	6	6	8	6	9	6
Śląskie	2	5	2	2	5	4	3	2
Świętokrzyskie	14	10	15	12	13	15	13	13
Warmińsko-mazurskie ...	12	11	13	13	12	11	12	12
Wielkopolskie	3	3	3	5	2	5	2	3
Zachodniopomorskie	8	8	8	8	7	10	11	8

PODREGIONY POWIATY GMINY
SUBREGIONS POWIATS GMINAS

**TABL. 1(15). PODMIOTY GOSPODARKI NARODOWEJ WEDŁUG WYBRANYCH FORM PRAWNYCH
ORAZ PODREGIONÓW, POWIATÓW I GMIN W 2015 R.**

Stan w dniu 31 XII

ENTITIES OF THE NATIONAL ECONOMY BY SELECTED LEGAL FORMS AND SUBREGIONS, POWIATS
AND GMINAS IN 2015

As of 31 XII

WYSZCZEGÓLNIENIE SPECIFICATION	Ogółem Total	W tym Of which									
		przedsiębiorstwa państwowe state owned enterprises	spółki companies					spółdzielnie co-operatives	fundacje foundations	stowarzyszenia i organizacje społeczne associations and social organizations	osoby fizyczne natural persons
			handlowe commercial			cywilne civil law partnerships	pozo- stałe other				
			akcyj- ne joint stock	z o.o. with limited liabi- lity	oso- bowe per- sonal						
WOJEWÓDZTWO	123 876	3	149	6 680	1 304	6 533	58	745	505	4 954	87 422
VOIVODSHIP											
PODREGION ELBLĄSKI	42 253	-	46	2 062	408	1 806	11	292	107	1 712	30 216
SUBREGION											
POWIAT BRANIEWSKI	3 052	-	3	154	23	99	2	13	9	131	2 000
Gminy miejskie: Urban gminas:											
Braniewo	1 607	-	3	57	16	61	2	5	4	50	1 012
Gminy miejsko-wiejskie: Urban-rural gminas:											
Frombork	284	-	-	17	1	5	-	1	2	15	189
w tym miasto	237	-	-	14	1	5	-	1	2	12	151
of which city											
Pieniężno	476	-	-	22	3	13	-	3	2	30	313
w tym miasto	325	-	-	19	3	12	-	2	1	14	201
of which city											
Gminy wiejskie: Rural gminas:											
Braniewo	292	-	-	28	1	9	-	-	1	9	228
Lelkowo	120	-	-	11	1	4	-	2	-	9	74
Płoskinia	145	-	-	13	1	4	-	1	-	10	91
Wilczęta	128	-	-	6	-	3	-	1	-	8	93
POWIAT DZIAŁDOWSKI	4 151	-	8	143	27	162	1	41	8	165	3 127
Gminy miejskie: Urban gminas:											
Działdowo	1 821	-	2	62	18	103	1	13	4	52	1 336

**TABL. 1(15). PODMIOTY GOSPODARKI NARODOWEJ WEDŁUG WYBRANYCH FORM PRAWNYCH
ORAZ PODREGIONÓW, POWIATÓW I GMIN W 2015 R. (cd.)**

Stan w dniu 31 XII

ENTITIES OF THE NATIONAL ECONOMY BY SELECTED LEGAL FORMS AND SUBREGIONS, POWIATS
AND GMINAS IN 2015 (cont.)

As of 31 XII

WYSZCZEGÓLNIENIE SPECIFICATION	Ogółem Total	W tym Of which									
		przedsiębiorstwa państwowe state owned enterprises	spółki companies					spółdzielnie co-operatives	fundacje foundations	stowarzyszenia i organizacje społeczne associations and social organizations	osoby fizyczne natural persons
			handlowe commercial			cywilne civil law partnerships	pozostałe other				
			akcyjne joint stock	z o.o. with limited liability	osobowe personal						
Gminy miejsko-wiejskie: Urban-rural gminas:											
Lidzbark	882	-	1	31	6	24	-	15	2	32	681
w tym miasto	588	-	1	20	5	20	-	8	1	18	443
of which city											
Gminy wiejskie: Rural gminas:											
Działdowo	409	-	-	23	-	12	-	1	-	24	311
Iłowo-Osada	357	-	-	13	2	11	-	5	-	20	252
Płońska	277	-	5	7	1	7	-	4	-	17	205
Rybno	405	-	-	7	-	5	-	3	2	20	342
POWIAT ELBLĄSKI	3 995	-	2	211	37	115	3	49	3	224	2 957
Gminy miejsko-wiejskie: Urban-rural gminas:											
Młynary	284	-	-	5	2	8	-	4	1	26	222
w tym miasto	159	-	-	2	2	4	-	4	-	7	126
of which city											
Pasłęk	1 388	-	1	72	12	36	-	28	2	60	1 071
w tym miasto	1 071	-	1	52	11	33	-	26	2	45	808
of which city											
Tolkmicko	583	-	1	37	1	10	-	1	-	34	361
w tym miasto	290	-	1	8	1	5	-	-	-	12	145
of which city											
Gminy wiejskie: Rural gminas:											
Elbląg	654	-	-	50	12	35	-	4	-	31	481
Godkowo	147	-	-	9	1	1	-	1	-	13	102
Gronowo Elbląskie	332	-	-	18	2	12	1	3	-	11	266
Markusy	202	-	-	6	2	7	-	4	-	15	151
Milejewo	237	-	-	6	5	4	1	-	-	19	188
Rychliki	168	-	-	8	-	2	1	4	-	15	115

TABL. 1(15). PODMIOTY GOSPODARKI NARODOWEJ WEDŁUG WYBRANYCH FORM PRAWNYCH ORAZ PODREGIONÓW, POWIATÓW I GMIN W 2015 R. (cd.)

Stan w dniu 31 XII

ENTITIES OF THE NATIONAL ECONOMY BY SELECTED LEGAL FORMS AND SUBREGIONS, POWIATS AND GMINAS IN 2015 (cont.)

As of 31 XII

WYSZCZEGÓLNIENIE SPECIFICATION	Ogółem Total	W tym Of which									
		przedsiębiorstwa państwowe state owned enterprises	spółki companies			cywilne civil law partnerships	pozostałe other	spółdzielnie co-operatives	fundacje foundations	stowarzyszenia i organizacje społeczne associations and social organizations	osoby fizyczne natural persons
			handlowe commercial								
			akcyjne joint stock	z o.o. with limited liability	osobowe personal						
POWIAT ŁAWSKI	7 096	-	13	264	72	339	1	36	12	266	5 415
Gminy miejskie: Urban gminas:											
Ława	3 149	-	9	132	36	181	-	7	9	98	2 362
Lubawa	865	-	-	34	6	38	-	6	-	26	654
Gminy miejsko-wiejskie: Urban-rural gminas:											
Kisielice	346	-	-	13	5	12	-	4	-	21	254
w tym miasto	198	-	-	9	3	8	-	4	-	8	134
of which city											
Susz	877	-	1	31	8	50	-	10	-	30	630
w tym miasto	560	-	1	17	6	38	-	7	-	18	371
of which city											
Zalewo	377	-	2	14	1	11	-	4	-	28	285
w tym miasto	182	-	2	9	1	8	-	2	-	11	128
of which city											
Gminy wiejskie: Rural gminas:											
Ława	953	-	1	29	11	34	1	3	3	37	802
Lubawa	529	-	-	11	5	13	-	2	-	26	428
POWIAT NOWOMIEJSKI	3 094	-	1	105	30	78	2	31	9	147	2 408
Gminy miejskie: Urban gminas:											
Nowe Miasto Lubawskie	1 038	-	-	30	13	41	-	5	4	34	807
Gminy wiejskie: Rural gminas:											
Biskupiec	600	-	-	21	-	8	1	12	-	33	474
Grodziczno	319	-	-	10	1	5	-	6	1	30	245
Kurzętnik	597	-	1	26	16	17	-	6	4	26	458
Nowe Miasto Lubawskie	540	-	-	18	-	7	1	2	-	24	424

**TABL. 1(15). PODMIOTY GOSPODARKI NARODOWEJ WEDŁUG WYBRANYCH FORM PRAWNYCH
ORAZ PODREGIONÓW, POWIATÓW I GMIN W 2015 R. (cd.)**

Stan w dniu 31 XII

ENTITIES OF THE NATIONAL ECONOMY BY SELECTED LEGAL FORMS AND SUBREGIONS, POWIATS
AND GMINAS IN 2015 (cont.)

As of 31 XII

WYSZCZEGÓLNIENIE SPECIFICATION	Ogółem Total	W tym Of which									
		przedsiębiorstwa państwowe state owned enterprises	spółki companies					spółdzielnie co-operatives	fundacje foundations	stowarzyszenia i organizacje społeczne associations and social organizations	osoby fizyczne natural persons
			handlowe commercial			cywilne civil law partnerships	pozostałe other				
			akcyjne joint stock	z o.o. with limited liability	osobowe personal						
POWIAT OSTRÓDZKI	8 313	-	8	434	67	425	1	37	26	340	5 845
Gminy miejskie: Urban gminas:											
Ostróda	3 426	-	4	178	28	250	1	7	14	115	2 284
Gminy miejsko-wiejskie: Urban-rural gminas:											
Miłakowo	232	-	-	9	-	5	-	1	-	9	133
w tym miasto	128	-	-	4	2	3	-	2	-	4	110
of which city											
Miłomłyn	188	-	-	9	1	4	-	2	1	10	146
w tym miasto	153	-	-	8	-	4	-	1	-	6	128
of which city											
Morąg	1 312	-	2	61	13	60	-	10	4	43	879
w tym miasto	575	-	-	26	5	20	-	1	2	32	435
of which city											
Gminy wiejskie: Rural gminas:											
Dąbrówno	219	-	-	17	2	5	-	1	-	17	161
Grunwald	281	-	-	21	1	8	-	1	1	17	199
Łukta	289	-	-	13	2	10	-	2	1	15	224
Małdyty	395	-	-	32	3	13	-	3	-	21	283
Ostróda	1 115	-	2	56	10	43	-	6	3	51	863
Miasto na prawach powiatu: City with powiat status:											
Elbląg	12 552	-	11	751	152	588	1	85	40	439	8 464
PODREGION ŁĘCKI	23 442	-	12	852	168	1 324	34	130	93	1 004	16 714
SUBREGION											
POWIAT ŁĘCKI	6 784	-	4	259	54	482	2	33	24	285	4 933
Gminy miejskie: Urban gminas:											
Łk	5 161	-	4	203	43	429	-	18	18	190	3 707

**TABL. 1(15). PODMIOTY GOSPODARKI NARODOWEJ WEDŁUG WYBRANYCH FORM PRAWNYCH
ORAZ PODREGIONÓW, POWIATÓW I GMIN W 2015 R. (cd.)**

Stan w dniu 31 XII

ENTITIES OF THE NATIONAL ECONOMY BY SELECTED LEGAL FORMS AND SUBREGIONS, POWIATS
AND GMINAS IN 2015 (cont.)

As of 31 XII

WYSZCZEGÓLNIENIE SPECIFICATION	Ogółem Total	W tym Of which									
		przedsiębiorstwa państwowe state owned enterprises	spółki companies					spółdzielnie co-operatives	fundacje foundations	stowarzyszenia i organizacje społeczne associations and social organizations	osoby fizyczne natural persons
			handlowe commercial			cywilne civil law partnerships	pozostałe other				
			akcyjne joint stock	z o.o. with limited liability	osobowe personal						
Gminy wiejskie: Rural gminas:											
Ełk	854	-	-	31	6	29	-	5	3	43	677
Kalinowo	249	-	-	11	1	11	1	4	-	17	182
Prostki	340	-	-	12	3	5	1	4	-	21	241
Stare Juchy	180	-	-	2	1	8	-	2	3	14	126
POWIAT GIŻYCKI	5 520	-	4	216	45	334	6	36	21	232	3 881
Gminy miejskie: Urban gminas:											
Giżycko	3 352	-	3	102	24	249	2	10	14	137	2 291
Gminy miejsko-wiejskie: Urban-rural gminas:											
Ryn	466	-	-	21	1	11	1	6	2	16	321
w tym miasto	314	-	-	15	1	8	1	4	1	11	193
of which city											
Gminy wiejskie: Rural gminas:											
Giżycko	779	-	-	57	15	36	-	8	1	26	613
Kruklanki	267	-	-	8	2	7	1	1	-	13	217
Miłki	231	-	-	12	-	10	1	4	1	17	160
Wydminy	425	-	1	16	3	21	1	7	3	23	279
POWIAT GOŁDAPSKI	2 171	-	2	76	25	110	3	10	9	88	1 533
Gminy miejsko-wiejskie: Urban-rural gminas:											
Gołdap	1 774	-	2	65	22	94	1	6	6	66	1 248
w tym miasto	1 395	-	2	52	20	79	1	4	5	49	966
of which city											
Gminy wiejskie: Rural gminas:											
Banie Mazurskie	244	-	-	8	2	13	1	2	1	13	167
Dubeninki	153	-	-	3	1	3	1	2	2	9	118

**TABL. 1(15). PODMIOTY GOSPODARKI NARODOWEJ WEDŁUG WYBRANYCH FORM PRAWNYCH
ORAZ PODREGIONÓW, POWIATÓW I GMIN W 2015 R. (cd.)**

Stan w dniu 31 XII

ENTITIES OF THE NATIONAL ECONOMY BY SELECTED LEGAL FORMS AND SUBREGIONS, POWIATS
AND GMINAS IN 2015 (cont.)

As of 31 XII

WYSZCZEGÓLNIENIE SPECIFICATION	Ogółem Total	W tym Of which									
		przedsiębiorstwa państwowe state owned enterprises	spółki companies					spółdzielnie co-operatives	fundacje foundations	stowarzyszenia i organizacje społeczne associations and social organizations	osoby fizyczne natural persons
			handlowe commercial			cywilne civil law partnerships	pozostałe other				
			akcyjne joint stock	z o.o. with limited liability	osobowe personal						
POWIAT OLECKI	3 026	-	1	125	15	139	5	19	13	113	2 139
Gminy miejsko-wiejskie: Urban-rural gminas:											
Olecko	2 366	-	1	104	13	117	2	14	11	77	1 646
w tym miasto	1 939	-	1	82	11	108	2	12	9	61	1 372
of which city											
Gminy wiejskie: Rural gminas:											
Kowale Oleckie	268	-	-	8	-	9	1	4	2	13	197
Świątajno	235	-	-	9	1	8	1	-	-	16	179
Wieliczki	157	-	-	4	1	5	1	1	-	7	117
POWIAT PISKI	4 222	-	1	96	16	187	5	20	14	183	3 089
Gminy miejsko-wiejskie: Urban-rural gminas:											
Biała Piska	582	-	-	9	-	11	1	3	2	25	397
w tym miasto	332	-	-	7	-	10	1	2	-	14	191
of which city											
Orzysz	538	-	-	17	2	20	2	4	1	34	377
w tym miasto	376	-	-	12	2	14	2	3	1	15	261
of which city											
Pisz	2 354	-	1	54	12	116	1	9	4	87	1 729
w tym miasto	1 814	-	1	41	12	102	1	8	3	65	1 261
of which city											
Ruciane Nida	748	-	-	16	2	40	1	4	7	37	586
w tym miasto	446	-	-	10	1	21	1	3	-	15	352
of which city											
POWIAT WĘGORZEWSKI ...	1 719	-	-	80	13	72	13	12	12	103	1 139
Gminy miejsko-wiejskie: Urban-rural gminas:											
Węgorzewo	1 382	-	-	61	12	64	11	11	11	86	898
w tym miasto	1 040	-	-	38	9	53	2	9	9	67	651
of which city											

**TABL. 1(15). PODMIOTY GOSPODARKI NARODOWEJ WEDŁUG WYBRANYCH FORM PRAWNYCH
ORAZ PODREGIONÓW, POWIATÓW I GMIN W 2015 R. (cd.)**

Stan w dniu 31 XII

ENTITIES OF THE NATIONAL ECONOMY BY SELECTED LEGAL FORMS AND SUBREGIONS, POWIATS
AND GMINAS IN 2015 (cont.)

As of 31 XII

WYSZCZEGÓLNIENIE SPECIFICATION	Ogółem Total	W tym Of which									
		przedsiębiorstwa państwowe state owned enterprises	spółki companies			cywilne civil law partnerships	pozostałe other	spółdzielnie co-operatives	fundacje foundations	stowarzyszenia i organizacje społeczne associations and social organizations	osoby fizyczne natural persons
			handlowe commercial		osobowe personal						
			akcyjne joint stock	z o.o. with limited liability							
Gminy wiejskie: Rural gminas:											
Budry	131	-	-	5	1	3	1	-	-	7	96
Pozezdrze	206	-	-	14	-	5	1	1	1	10	145
PODREGION OLSZTYŃSKI	58 181	3	91	3 766	728	3 403	13	323	305	2 238	40 492
SUBREGION											
POWIAT BARTOSZYCKI	4 073	-	1	143	52	234	3	24	10	159	2 760
Gminy miejskie: Urban gminas:											
Bartoszyce	2 183	-	1	67	38	170	1	10	4	78	1 530
Górowo Iławeckie	382	-	-	9	3	15	-	-	3	16	185
Gminy miejsko-wiejskie: Urban-rural gminas:											
Bisztynek	389	-	-	18	2	8	-	4	-	19	245
w tym miasto	217	-	-	13	1	7	-	2	-	6	117
of which city											
Sępól	322	-	-	11	2	11	1	4	-	12	221
w tym miasto	177	-	-	2	1	8	1	1	-	6	111
of which city											
Gminy wiejskie: Rural gminas:											
Bartoszyce	566	-	-	30	6	26	1	5	2	17	417
Górowo Iławeckie	231	-	-	8	1	4	-	1	1	17	162
POWIAT KĘTRZYŃSKI	4 531	1	3	129	32	216	1	22	11	181	3 064
Gminy miejskie: Urban gminas:											
Kętrzyn	2 556	-	1	60	27	148	1	6	6	86	1 691
Gminy miejsko-wiejskie: Urban-rural gminas:											
Korsze	474	-	1	10	1	10	-	3	-	17	275
w tym miasto	302	-	1	3	1	8	-	3	-	9	158
of which city											

**TABL. 1(15). PODMIOTY GOSPODARKI NARODOWEJ WEDŁUG WYBRANYCH FORM PRAWNYCH
ORAZ PODREGIONÓW, POWIATÓW I GMIN W 2015 R. (cd.)**

Stan w dniu 31 XII

ENTITIES OF THE NATIONAL ECONOMY BY SELECTED LEGAL FORMS AND SUBREGIONS, POWIATS
AND GMINAS IN 2015 (cont.)

As of 31 XII

WYSZCZEGÓLNIENIE SPECIFICATION	Ogółem Total	W tym Of which									
		przedsiębiorstwa państwowe state owned enterprises	spółki companies					spółdzielnie co-operatives	fundacje foundations	stowarzyszenia i organizacje społeczne associations and social organizations	osoby fizyczne natural persons
			handlowe commercial			cywilne civil law partnerships	pozostałe other				
			akcyjne joint stock	z o.o. with limited liability	osobowe personal						
Reszel	540	-	1	13	4	18	-	5	4	29	400
w tym miasto	385	-	1	4	2	16	-	4	1	17	281
<i>of which city</i>											
Gminy wiejskie: <i>Rural gminas:</i>											
Barciany	288	-	-	14	-	8	-	2	-	17	206
Kętrzyn	493	-	-	20	-	25	-	5	-	17	371
Srokowo	180	1	-	12	-	7	-	1	1	15	121
POWIAT LIDZBARSKI	3 513	1	1	128	30	184	-	27	9	141	2 297
Gminy miejskie: <i>Urban gminas:</i>											
Lidzbark Warmiński	1 613	1	-	60	18	104	-	7	5	49	1 047
Gminy miejsko-wiejskie: <i>Urban-rural gminas:</i>											
Orneta	1 183	-	1	32	7	43	-	9	2	46	736
w tym miasto	1 011	-	1	24	6	36	-	8	2	36	617
<i>of which city</i>											
Gminy wiejskie: <i>Rural gminas:</i>											
Kiwity	160	-	-	6	1	3	-	3	2	8	120
Lidzbark Warmiński	341	-	-	13	4	24	-	4	-	23	242
Lubomino	216	-	-	17	-	10	-	4	-	15	152
POWIAT MRĄGOWSKI	4 690	-	3	254	33	228	1	33	16	153	3 477
Gminy miejskie: <i>Urban gminas:</i>											
Mrągowo	2 418	-	1	144	21	153	-	12	5	71	1 693
Gminy miejsko-wiejskie: <i>Urban-rural gminas:</i>											
Mikołajki	800	-	1	39	5	39	1	8	5	30	593
w tym miasto	521	-	1	28	5	34	1	4	5	18	359
<i>of which city</i>											

**TABL. 1(15). PODMIOTY GOSPODARKI NARODOWEJ WEDŁUG WYBRANYCH FORM PRAWNYCH
ORAZ PODREGIONÓW, POWIATÓW I GMIN W 2015 R. (cd.)**

Stan w dniu 31 XII

ENTITIES OF THE NATIONAL ECONOMY BY SELECTED LEGAL FORMS AND SUBREGIONS, POWIATS
AND GMINAS IN 2015 (cont.)

As of 31 XII

WYSZCZEGÓLNIENIE SPECIFICATION	Ogółem Total	W tym Of which									
		przed- się- bior- stwa pań- stwo- we state owned enter- prises	spółki companies					spół- dziel- nie co- ope- ra- tives	fun- dacje found- ations	sto- warzy- szenia i orga- niza- cje spo- łeczne asso- cia- tions and social orga- niza- tions	osoby fizy- czne natu- ral per- sons
			handlowe commercial			cywil- ne civil law part- ner- ships	pozo- stałe other				
			akcyj- ne joint stock	z o.o. with lim- ited liabi- lity	oso- bowe per- sonal						
Gminy wiejskie: Rural gminas:											
Mrągowo	609	-	-	30	1	14	-	4	1	17	516
Piecki	566	-	1	25	5	15	-	6	4	24	458
Sorkwity	297	-	-	16	1	7	-	3	1	11	217
POWIAT NIDZICKI	2 374	-	2	96	27	125	5	21	6	91	1 703
Gminy miejsko-wiejskie: Urban-rural gminas:											
Nidzica	1 765	-	2	78	24	109	2	12	4	61	1 252
w tym miasto	1 345	-	2	61	15	92	2	8	3	42	938
of which city											
Gminy wiejskie: Rural gminas:											
Janowiec Kościelny	187	-	-	2	-	5	1	4	-	8	156
Janowo	163	-	-	5	1	4	1	1	-	7	115
Kozłowo	259	-	-	11	2	7	1	4	2	15	180
POWIAT OLSZTYŃSKI	10 722	1	13	525	120	413	-	70	40	481	8 074
Gminy miejsko-wiejskie: Urban-rural gminas:											
Barczewo	1 471	-	3	75	20	60	-	7	-	59	1 104
w tym miasto	579	-	-	25	10	25	-	3	-	19	396
of which city											
Biskupiec	1 423	-	1	58	18	44	-	8	2	55	1 015
w tym miasto	1 029	-	1	39	16	38	-	5	1	37	704
of which city											
Dobre Miasto	1 186	1	-	42	15	54	-	5	1	91	799
w tym miasto	868	-	-	34	15	44	-	5	1	53	552
of which city											
Jeziorany	416	-	-	25	2	9	-	5	2	28	287
w tym miasto	225	-	-	15	1	6	-	3	-	11	140
of which city											
Olsztynek	1 129	-	1	50	7	53	-	10	1	45	798
w tym miasto	750	-	-	38	4	43	-	8	-	29	481
of which city											

TABL. 1(15). PODMIOTY GOSPODARKI NARODOWEJ WEDŁUG WYBRANYCH FORM PRAWNYCH ORAZ PODREGIONÓW, POWIATÓW I GMIN W 2015 R. (dok.)

Stan w dniu 31 XII

ENTITIES OF THE NATIONAL ECONOMY BY SELECTED LEGAL FORMS AND SUBREGIONS, POWIATS AND GMINAS IN 2015 (cont.)

As of 31 XII

WYSZCZEGÓLNIENIE SPECIFICATION	Ogółem Total	W tym Of which									
		przedsiębiorstwa państwowe state owned enterprises	spółki companies					spółdzielnie co-operatives	fundacje foundations	stowarzyszenia i organizacje społeczne associations and social organizations	osoby fizyczne natural persons
			handlowe commercial			cywilne civil law partnerships	pozostałe other				
			akcyjne joint stock	z o.o. with limited liability	osobowe personal						
Gminy wiejskie: <i>Rural gminas:</i>											
Dywity	1 436	-	3	69	16	58	-	5	8	43	1 194
Gietrzwałd	636	-	4	52	5	21	-	3	4	28	479
Jonkowo	799	-	1	45	14	36	-	6	4	34	634
Kolno	159	-	-	3	1	6	-	4	1	11	109
Purda	734	-	-	41	7	25	-	5	6	33	576
Stawiguda	1 116	-	-	57	15	43	-	8	10	39	913
Świątki	217	-	-	8	-	4	-	4	1	15	166
POWIAT SZCZYCIEŃSKI	5 179	-	1	190	40	233	2	26	17	219	3 905
Gminy miejskie: <i>Urban gminas:</i>											
Szczytno	2 312	-	-	94	19	145	1	8	10	94	1 592
Gminy miejsko-wiejskie: <i>Urban-rural gminas:</i>											
Pasym	381	-	-	12	3	12	-	2	-	16	308
w tym miasto	216	-	-	8	2	7	-	2	-	8	165
<i>of which city</i>											
Gminy wiejskie: <i>Rural gminas:</i>											
Dźwierzuty	308	-	-	12	2	5	-	6	2	22	224
Jedwabno	270	-	-	8	2	10	-	1	1	18	215
Rozogi	256	-	-	4	-	9	-	2	-	12	205
Szczytno	906	-	1	40	9	20	-	3	2	24	770
Świątajno	458	-	-	15	2	23	1	3	2	18	360
Wielbark	288	-	-	5	3	9	-	1	-	15	231
Miasto na prawach powiatu: <i>City with powiat status:</i>											
Olsztyn	23 099	-	67	2 301	394	1 770	1	100	196	813	15 212

**TABL. 2(16). PODMIOTY GOSPODARKI NARODOWEJ WEDŁUG WYBRANYCH SEKCJI PKD
ORAZ PODREGIONÓW, POWIATÓW I GMIN W 2015 R.**

Stan w dniu 31 XII

ENTITIES OF THE NATIONAL ECONOMY BY SELECTED PKD SECTIONS AND SUBREGIONS, POWIATS
AND GMINAS IN 2015

As of 31 XII

WYSZCZEGÓLNIENIE SPECIFICATION	Ogółem Total	W tym Of which								
		rolnictwo, leśnictwo, łowiectwo i rybactwo agriculture, forestry and fishing	przemysł industry		budownictwo con- struction	handel; napra- wa pojaz- dów samo- chodo- wych ^Δ trade; repair of motor vehic- les ^Δ	trans- port i go- spo- darka maga- zyno- wa trans- porta- tion and stor- age	obstu- ga rynku nieru- cho- mości ^Δ real estate activi- ties	eduka- cja educa- tion	opieka zdrow- otna i po- moc spo- łeczna health and social work activi- ties
			razem total	w tym prze- twór- stwo prze- my- słowe of which manu- factu- ring						
WOJEWÓDZTWO VOIVODSHIP	123 876	4 442	10 965	10 092	14 315	26 856	7 131	11 371	4 902	8 490
PODREGION ELBLĄSKI SUBREGION	42 253	1 732	4 390	4 122	4 935	9 322	2 431	4 105	1 573	2 850
POWIAT BRANIEWSKI	3 052	224	236	210	336	632	104	433	117	184
Gminy miejskie: Urban gminas:										
Braniewo	1 607	36	106	96	157	309	50	316	73	126
Gminy miejsko-wiejskie: Urban-rural gminas:										
Frombork	284	18	22	20	39	54	7	35	5	20
w tym miasto	237	12	20	18	24	46	4	33	5	19
of which city										
Pieniężno	476	61	39	35	45	112	17	55	19	17
w tym miasto	325	31	24	21	29	76	11	49	15	13
of which city										
Gminy wiejskie: Rural gminas:										
Braniewo	292	52	27	23	43	70	20	9	3	7
Lelkowo	120	16	12	11	18	28	-	6	6	5
Płoskinia	145	27	20	16	13	28	3	9	7	5
Wilczęta	128	14	10	9	21	31	7	3	4	4
POWIAT DZIAŁDOWSKI	4 151	169	397	369	647	1 012	234	261	178	253
Gminy miejskie: Urban gminas:										
Działdowo	1 821	17	139	127	224	451	109	158	70	172
Gminy miejsko-wiejskie: Urban-rural gminas:										
Lidzbark	882	49	73	71	146	234	49	51	31	45
w tym miasto	588	11	46	45	87	165	28	47	20	37
of which city										

**TABL. 2(16). PODMIOTY GOSPODARKI NARODOWEJ WEDŁUG WYBRANYCH SEKCJI PKD
ORAZ PODREGIONÓW, POWIATÓW I GMIN W 2015 R. (cd.)**

Stan w dniu 31 XII

ENTITIES OF THE NATIONAL ECONOMY BY SELECTED PKD SECTIONS AND SUBREGIONS, POWIATS
AND GMINAS IN 2015 (cont.)

As of 31 XII

WYSZCZEGÓLNIENIE SPECIFICATION	Ogółem Total	W tym Of which								
		rolnictwo, leśnictwo, łowiectwo i rybactwo agriculture, forestry and fishing	przemysł industry		budownictwo con- struction	handel; napra- wa pojazdów samo- chodowych ^Δ trade; repair of motor vehic- les ^Δ	trans- port i gos- podar- ka maga- zynowa transporta- tion and stor- age	obstuga rynkunieru- cho- mości ^Δ real estate activi- ties	eduka- cja educa- tion	opieka zdrowotna i pomoc spo- łeczna health and social work activi- ties
			razem total	w tym prze- twór- stwo prze- my- słowe of which manu- factu- ring						
Gminy wiejskie: Rural gminas:										
Działdowo	409	37	58	53	64	108	18	16	20	5
Łłowo-Osada	357	22	45	43	39	81	23	27	20	19
Płocznica	277	20	40	37	47	53	15	7	20	4
Rybno	405	24	42	38	127	85	20	2	17	8
POWIAT ELBLĄSKI	3 995	237	591	553	455	925	195	228	127	267
Gminy miejsko-wiejskie: Urban-rural gminas:										
Młynary	284	16	40	35	23	74	12	7	7	21
w tym miasto	159	5	19	16	14	49	5	6	5	15
of which city										
Pastęki	1 388	57	171	157	158	363	62	63	43	121
w tym miasto	1 071	30	127	117	103	292	46	55	38	102
of which city										
Tolkmicko	583	47	104	98	51	79	27	106	15	27
w tym miasto	290	11	57	55	18	33	8	101	5	9
of which city										
Gminy wiejskie: Rural gminas:										
Elbląg	654	30	121	116	65	166	28	28	24	29
Godkowo	147	23	13	12	27	24	5	4	4	8
Gronowo Elbląskie	332	16	60	58	53	83	19	8	12	14
Markusy	202	12	31	29	30	50	12	3	7	8
Milejewo	237	13	36	34	26	45	23	1	11	29
Rychliki	168	23	15	14	22	41	7	8	4	10
POWIAT ŁŁAWSKI	7 096	364	793	757	911	1 699	465	404	289	381
Gminy miejskie: Urban gminas:										
Łława	3 149	41	321	308	336	740	224	216	144	234
Lubawa	865	19	104	98	100	233	58	70	32	39

**TABL. 2(16). PODMIOTY GOSPODARKI NARODOWEJ WEDŁUG WYBRANYCH SEKCJI PKD
ORAZ PODREGIONÓW, POWIATÓW I GMIN W 2015 R. (cd.)**

Stan w dniu 31 XII

ENTITIES OF THE NATIONAL ECONOMY BY SELECTED PKD SECTIONS AND SUBREGIONS, POWIATS
AND GMINAS IN 2015 (cont.)

As of 31 XII

WYSZCZEGÓLNIENIE SPECIFICATION	Ogółem Total	W tym Of which								
		rolnictwo, leśnictwo, łowiectwo i rybactwo agriculture, forestry and fishing	przemysł industry		budownictwo con- struction	handel; napra- wa pojaz- dów samo- chodo- wych ^Δ trade; repair of motor vehic- les ^Δ	trans- port i gos- podar- ka maga- zyno- wa trans- porta- tion and stor- age	obsłu- ga rynku nieru- cho- mości ^Δ real estate activi- ties	eduka- cja educa- tion	opieka zdrowotna i pomo- c spo- łeczna health and social work activi- ties
			razem total	w tym prze- twór- stwo prze- my- słowe of which manu- factu- ring						
Gminy miejsko-wiejskie: Urban-rural gminas:										
Kisielice	346	34	39	37	57	78	24	9	18	16
w tym miasto	198	7	17	15	24	63	14	7	15	13
of which city										
Susz	877	49	97	96	153	225	45	74	29	29
w tym miasto	560	12	54	53	87	145	25	70	18	26
of which city										
Zalewo	377	37	68	64	51	88	13	7	15	9
w tym miasto	182	11	31	29	18	52	4	7	6	5
of which city										
Gminy wiejskie: Rural gminas:										
Iława	953	103	106	103	139	223	59	12	30	44
Lubawa	529	81	58	51	75	112	42	16	21	10
POWIAT NOWOMIEJSKI	3 094	229	366	337	455	659	181	128	126	237
Gminy miejskie: Urban gminas:										
Nowe Miasto Lubaw- skie	1 038	22	101	91	118	223	67	60	48	137
Gminy wiejskie: Rural gminas:										
Biskupiec	600	81	65	61	89	141	39	24	20	20
Grodziczno	319	38	49	42	55	57	11	2	12	13
Kurzętnik	597	37	89	82	102	132	44	12	20	33
Nowe Miasto Lubaw- skie	540	51	62	61	91	106	20	30	26	34
POWIAT OSTRÓDZKI	8 313	422	892	826	994	1 768	451	850	297	469
Gminy miejskie: Urban gminas:										
Ostróda	3 426	46	307	296	333	728	203	455	126	221

**TABL. 2(16). PODMIOTY GOSPODARKI NARODOWEJ WEDŁUG WYBRANYCH SEKCJI PKD
ORAZ PODREGIONÓW, POWIATÓW I GMIN W 2015 R. (cd.)**

Stan w dniu 31 XII

ENTITIES OF THE NATIONAL ECONOMY BY SELECTED PKD SECTIONS AND SUBREGIONS, POWIATS
AND GMINAS IN 2015 (cont.)

As of 31 XII

WYSZCZEGÓLNIENIE SPECIFICATION	Ogółem Total	W tym Of which								
		rolnictwo, leśnictwo, łowiectwo i rybactwo agriculture, forestry and fishing	przemysł industry		budownictwo construction	handel; naprawa pojazdów samo- chodowych ^Δ trade; repair of motor vehicles ^Δ	transport i gospodar- ka maga- zynowa transporta- tion and storage	obsługa rynków nierucho- mości ^Δ real estate activi- ties	eduka- cja educa- tion	opieka zdrowotna i pomo- c społeczna health and social work activi- ties
			razem total	w tym prze- twór- stwo prze- my- słowe of which manu- factu- ring						
Gminy miejsko-wiejskie: Urban-rural gminas:										
Miłakowo	360	42	40	33	51	73	9	59	13	10
w tym miasto	232	14	24	21	28	44	7	57	11	8
of which city										
Miłomłyn	341	46	42	36	51	70	18	9	8	18
w tym miasto	188	9	21	19	27	42	13	7	5	11
of which city										
Morąg	1 887	69	206	190	226	454	82	252	64	116
w tym miasto	1 312	18	132	123	123	328	42	212	48	98
of which city										
Gminy wiejskie: Rural gminas:										
Dąbrówno	219	21	28	23	35	59	9	3	9	9
Grunwald	281	44	28	25	49	44	11	12	11	9
Łukta	289	20	46	45	47	63	19	6	7	13
Małdyty	395	38	56	46	49	81	31	13	17	17
Ostróda	1 115	96	139	132	153	196	69	41	42	56
Miasto na prawach powiatu: City with powiat status:										
Elbląg	12 552	87	1 115	1 070	1 137	2 627	801	1 801	439	1 059
PODREGION EŁCKI	23 442	1 021	1 885	1 708	3 003	4 977	1 322	2 175	916	1 577
SUBREGION										
POWIAT EŁCKI	6 784	165	493	448	940	1 492	487	509	280	519
Gminy miejskie: Urban gminas:										
Ełk	5 161	44	340	317	619	1 200	409	424	224	407
Gminy wiejskie: Rural gminas:										
Ełk	854	43	85	68	186	150	42	37	29	68
Kalinowo	249	28	16	15	54	47	15	4	11	14
Prostki	340	33	35	32	50	61	20	35	12	17
Stare Juchy	180	17	17	16	31	34	1	9	4	13

**TABL. 2(16). PODMIOTY GOSPODARKI NARODOWEJ WEDŁUG WYBRANYCH SEKCJI PKD
ORAZ PODREGIONÓW, POWIATÓW I GMIN W 2015 R. (cd.)**

Stan w dniu 31 XII

ENTITIES OF THE NATIONAL ECONOMY BY SELECTED PKD SECTIONS AND SUBREGIONS, POWIATS
AND GMINAS IN 2015 (cont.)

As of 31 XII

WYSZCZEGÓLNIENIE SPECIFICATION	Ogółem Total	W tym Of which								
		rolnictwo, leśnictwo, łowiectwo i rybactwo agriculture, forestry and fishing	przemysł industry		budownictwo construction	handel; naprawa pojazdów samo- chodowych ^Δ trade; repair of motor vehicles ^Δ	transport i gos- podarka maga- zynowa transporta- tion and stor- age	obsługa rynku nieru- cho- omości ^Δ real estate activi- ties	eduka- cja educa- tion	opieka zdrowotna i pomo- c społeczna health and social work activi- ties
			razem total	w tym prze- twór- stwo prze- my- słowe of which manu- factu- ring						
POWIAT GIŻYCKI	5 520	181	430	395	648	1 160	269	561	198	408
Gminy miejskie: Urban gminas:										
Giżycko	3 352	32	220	207	344	731	178	412	130	300
Gminy miejsko-wiejskie: Urban-rural gminas:										
Ryn	466	32	37	35	68	72	19	69	8	17
w tym miasto	314	7	25	23	40	45	15	63	6	15
of which city										
Gminy wiejskie: Rural gminas:										
Giżycko	779	42	84	74	103	175	41	19	24	49
Kruklanki	267	27	31	27	38	59	9	3	9	10
Miłki	231	11	23	22	41	41	5	11	8	10
Wydminy	425	37	35	30	54	82	17	47	19	22
POWIAT GOŁDAPSKI	2 171	154	232	213	297	424	116	220	81	118
Gminy miejsko-wiejskie: Urban-rural gminas:										
Gołdap	1 774	86	201	185	230	360	104	198	67	96
w tym miasto	1 395	27	154	143	169	300	78	161	59	90
of which city										
Gminy wiejskie: Rural gminas:										
Banie Mazurskie	244	39	19	17	38	45	8	19	8	14
Dubeninki	153	29	12	11	29	19	4	3	6	8
POWIAT OLECKI	3 026	134	276	252	447	670	154	304	141	158
Gminy miejsko-wiejskie: Urban-rural gminas:										
Olecko	2 366	59	216	195	340	514	116	286	106	124
w tym miasto	1 939	25	163	148	260	451	100	195	90	117
of which city										

**TABL. 2(16). PODMIOTY GOSPODARKI NARODOWEJ WEDŁUG WYBRANYCH SEKCJI PKD
ORAZ PODREGIONÓW, POWIATÓW I GMIN W 2015 R. (cd.)**

Stan w dniu 31 XII

ENTITIES OF THE NATIONAL ECONOMY BY SELECTED PKD SECTIONS AND SUBREGIONS, POWIATS
AND GMINAS IN 2015 (cont.)

As of 31 XII

WYSZCZEGÓLNIENIE SPECIFICATION	Ogółem Total	W tym Of which								
		rolnictwo, leśnictwo, łowiectwo i rybactwo agriculture, forestry and fishing	przemysł industry		budownictwo con- struction	handel; napra- wa pojazdów samo- chodowych ^Δ trade; repair of motor vehic- les ^Δ	tran- sport i gos- podar- ka maga- zyno- wa trans- porta- tion and stor- age	obstuga rynku nieru- cho- mości ^Δ real estate activi- ties	eduka- cja educa- tion	opieka zdrowotna i pomo- c społeczna health and social work activi- ties
			razem total	w tym prze- twór- stwo prze- my- słowe of which manu- factu- ring						
Gminy wiejskie: Rural gminas:										
Kowale Oleckie	268	39	29	27	41	61	10	13	13	15
Świątajno	235	22	18	18	44	49	19	4	10	12
Wieliczki	157	14	13	12	22	46	9	1	12	7
POWIAT PISKI	4 222	274	322	284	510	898	222	415	149	242
Gminy miejsko-wiejskie: Urban-rural gminas:										
Biała Piska	582	59	41	30	89	110	26	99	23	24
w tym miasto	332	11	28	19	32	70	9	85	14	14
of which city										
Orzysz	538	29	43	35	65	116	29	43	23	33
w tym miasto	376	8	29	24	39	87	22	42	13	26
of which city										
Pisz	2 354	122	168	157	278	533	132	249	83	158
w tym miasto	1 814	32	116	108	191	411	111	244	69	137
of which city										
Ruciane Nida	748	64	70	62	78	139	35	24	20	27
w tym miasto	446	20	40	36	49	100	19	21	18	24
of which city										
POWIAT WĘGORZEWSKI ...	1 719	113	132	116	161	333	74	166	67	132
Gminy miejsko-wiejskie: Urban-rural gminas:										
Węgorzewo	1 382	67	111	97	118	274	59	153	56	108
w tym miasto	1 040	26	83	75	80	210	44	134	43	94
of which city										
Gminy wiejskie: Rural gminas:										
Budry	131	25	13	11	15	26	3	4	4	7
Pozezdrze	206	21	8	8	28	33	12	9	7	17

**TABL. 2(16). PODMIOTY GOSPODARKI NARODOWEJ WEDŁUG WYBRANYCH SEKCJI PKD
ORAZ PODREGIONÓW, POWIATÓW I GMIN W 2015 R. (cd.)**

Stan w dniu 31 XII

ENTITIES OF THE NATIONAL ECONOMY BY SELECTED PKD SECTIONS AND SUBREGIONS, POWIATS
AND GMINAS IN 2015 (cont.)

As of 31 XII

WYSZCZEGÓLNIENIE SPECIFICATION	Ogółem Total	W tym Of which								
		rolnictwo, leśnictwo, łowiectwo i rybactwo agriculture, forestry and fishing	przemysł industry		budownictwo con- struction	handel; napra- wa pojazdów samo- chodowych ^Δ trade; repair of motor vehic- les ^Δ	trans- port i gos- podar- ka maga- zynowa trans- porta- tion and stor- age	obsłu- ga ryнку nieru- cho- chości ^Δ real estate activi- ties	eduka- cja educa- tion	opieka zdrowotna i po- moc spo- łeczna health and social work activi- ties
			razem total	w tym prze- twór- stwo prze- my- słowe of which manu- factu- ring						
PODREGION OLSZTYŃSKI . SUBREGION	58 181	1 689	4 690	4 262	6 377	12 557	3 378	5 091	2 413	4 063
POWIAT BARTOSZYCKI	4 073	168	354	327	431	944	257	491	145	265
Gminy miejskie: Urban gminas:										
Bartoszyce	2 183	26	169	159	209	560	153	189	81	198
Górowo Iławeckie	382	8	26	24	34	53	20	122	14	15
Gminy miejsko-wiejskie: Urban-rural gminas:										
Bisztynek	389	29	33	28	55	92	9	72	8	6
w tym miasto	217	8	17	16	28	51	5	60	4	5
of which city										
Sępól	322	28	27	24	42	73	19	43	19	9
w tym miasto	177	10	14	12	18	39	7	37	9	5
of which city										
Gminy wiejskie: Rural gminas:										
Bartoszyce	566	38	71	64	64	135	42	40	16	26
Górowo Iławeckie	231	39	28	28	27	31	14	25	7	11
POWIAT KĘTRZYŃSKI	4 531	157	311	282	475	969	231	650	203	330
Gminy miejskie: Urban gminas:										
Kętrzyn	2 556	29	154	143	247	546	155	418	130	205
Gminy miejsko-wiejskie: Urban-rural gminas:										
Korsze	474	11	27	23	62	74	11	125	15	30
w tym miasto	302	4	15	12	32	48	6	103	5	21
of which city										
Reszel	540	17	49	44	59	128	21	40	16	39
w tym miasto	385	4	31	29	29	90	17	36	15	31
of which city										

**TABL. 2(16). PODMIOTY GOSPODARKI NARODOWEJ WEDŁUG WYBRANYCH SEKCJI PKD
ORAZ PODREGIONÓW, POWIATÓW I GMIN W 2015 R. (cd.)**

Stan w dniu 31 XII

ENTITIES OF THE NATIONAL ECONOMY BY SELECTED PKD SECTIONS AND SUBREGIONS, POWIATS
AND GMINAS IN 2015 (cont.)

As of 31 XII

WYSZCZEGÓLNIENIE SPECIFICATION	Ogółem Total	W tym Of which								
		rolnictwo, leśnictwo, łowiectwo i rybactwo agriculture, forestry and fishing	przemysł industry		budownictwo con- struction	handel; napra- wa pojazdów samo- chodowych ^Δ trade; repair of motor vehic- les ^Δ	trans- port i gos- podar- ka maga- zyno- wa trans- porta- tion and stor- age	obsłu- ga rynku nieru- cho- mości ^Δ real estate activi- ties	eduka- cja educa- tion	opieka zdro- wotna i po- moc spo- łeczna health and social work activi- ties
			razem total	w tym prze- twór- stwo prze- my- słowe of which manu- factu- ring						
Gminy wiejskie: Rural gminas:										
Barciany	288	44	14	13	33	69	10	14	15	19
Kętrzyn	493	36	51	45	58	111	31	43	22	22
Srokowo	180	20	16	14	16	41	3	10	5	15
POWIAT LIDZBARSKI	3 513	119	344	317	392	781	195	505	121	173
Gminy miejskie: Urban gminas:										
Lidzbark Warmiński	1 613	14	145	136	149	371	96	239	72	106
Gminy miejsko-wiejskie: Urban-rural gminas:										
Orneta	1 183	47	101	94	141	247	47	253	28	53
w tym miasto	1 011	19	92	85	112	218	36	247	25	49
of which city										
Gminy wiejskie: Rural gminas:										
Kiwity	160	14	13	11	26	45	8	1	6	2
Lidzbark Warmiński	341	26	49	47	44	76	32	9	10	5
Lubomino	216	18	36	29	32	42	12	3	5	7
POWIAT MRĄGOWSKI	4 690	175	393	358	581	1 100	298	357	155	231
Gminy miejskie: Urban gminas:										
Mrągowo	2 418	24	185	167	262	606	144	256	90	155
Gminy miejsko-wiejskie: Urban-rural gminas:										
Mikołajki	800	23	58	55	109	178	45	60	21	25
w tym miasto	521	5	39	36	52	125	26	49	13	16
of which city										
Gminy wiejskie: Rural gminas:										
Mrągowo	609	34	69	66	104	155	31	20	13	22
Piecki	566	78	55	47	58	102	56	9	12	22
Sorkwity	297	16	26	23	48	59	22	12	19	7

**TABL. 2(16). PODMIOTY GOSPODARKI NARODOWEJ WEDŁUG WYBRANYCH SEKCJI PKD
ORAZ PODREGIONÓW, POWIATÓW I GMIN W 2015 R. (cd.)**

Stan w dniu 31 XII

ENTITIES OF THE NATIONAL ECONOMY BY SELECTED PKD SECTIONS AND SUBREGIONS, POWIATS
AND GMINAS IN 2015 (cont.)

As of 31 XII

WYSZCZEGÓLNIENIE SPECIFICATION	Ogółem Total	W tym Of which								
		rolnictwo, leśnictwo, łowiectwo i rybactwo agriculture, forestry and fishing	przemysł industry		budownictwo con- struction	handel; napra- wa pojazdów samo- chodowych ^Δ trade; repair of motor vehic- les ^Δ	trans- port i gos- podar- ka maga- zyno- wa trans- porta- tion and stor- age	obstuga rynku nieru- cho- mości ^Δ real estate activi- ties	eduka- cja educa- tion	opieka zdrowotna i po- moc spo- łeczna human health and social work activi- ties
			razem total	w tym prze- twór- stwo prze- my- słowe of which manu- factu- ring						
POWIAT NIDZICKI.....	2 374	184	232	220	348	494	109	156	116	125
Gminy miejsko-wiejskie: Urban-rural gminas:										
Nidzica	1 765	61	176	169	249	404	88	145	77	105
w tym miasto	1 345	22	131	126	173	317	66	110	68	91
of which city										
Gminy wiejskie: Rural gminas:										
Janowiec Kościelny	187	69	18	16	16	30	5	1	5	4
Janowo	163	26	12	11	27	23	3	4	18	8
Kozłowo	259	28	26	24	56	37	13	6	16	8
POWIAT OLSZTYŃSKI	10 722	414	1 084	971	1 415	2 273	596	663	374	754
Gminy miejsko-wiejskie: Urban-rural gminas:										
Barczewo	1 471	50	145	131	220	319	113	89	53	76
w tym miasto	579	3	66	59	74	141	28	75	12	28
of which city										
Biskupiec	1 423	62	129	111	192	305	56	163	58	132
w tym miasto	1 029	13	96	86	113	212	40	146	41	116
of which city										
Dobre Miasto	1 186	40	131	120	133	236	59	135	40	68
w tym miasto	868	12	88	85	84	176	40	134	32	57
of which city										
Jeziorany	416	10	31	27	51	110	20	30	25	17
w tym miasto	225	1	17	14	23	61	12	25	17	6
of which city										
Olsztynek	1 129	49	105	97	138	269	72	123	35	58
w tym miasto	750	11	65	59	82	171	55	117	22	42
of which city										
Gminy wiejskie: Rural gminas:										
Dywity	1 436	28	182	166	179	295	84	27	39	137
Gietrzwałd	636	45	66	58	85	127	18	18	22	45

TABL. 2(16). PODMIOTY GOSPODARKI NARODOWEJ WEDŁUG WYBRANYCH SEKCJI PKD ORAZ PODREGIONÓW, POWIATÓW I GMIN W 2015 R. (dok.)

Stan w dniu 31 XII

ENTITIES OF THE NATIONAL ECONOMY BY SELECTED PKD SECTIONS AND SUBREGIONS, POWIATS AND GMINAS IN 2015 (cont.)

As of 31 XII

WYSZCZEGÓLNIENIE SPECIFICATION	Ogółem Total	W tym Of which								
		rolnictwo, leśnictwo, łowiectwo i rybactwo agriculture, forestry and fishing	przemysł industry		budownictwo construction	handel; naprawa pojazdów samo- chodowych ^Δ trade; repair of motor vehicles ^Δ	transport i gospodar- ka maga- zynowa transporta- tion and stor- age	obsługa rynku nieru- cho- mości ^Δ real estate activi- ties	eduka- cja educa- tion	opieka zdrowotna i pomo- c spo- łeczna health and social work activi- ties
			razem total	w tym prze- twór- stwo prze- my- słowe of which manu- factu- ring						
Jonkowo	799	26	87	70	129	173	49	16	23	53
Kolno	159	22	12	12	24	24	15	3	10	7
Purda	734	41	70	64	120	144	36	22	29	33
Stawiguda	1 116	28	99	91	106	223	60	29	34	122
Świątki	217	13	27	24	38	48	14	8	6	6
POWIAT SZCZYCIEŃSKI	5 179	338	472	427	711	1 209	325	310	219	274
Gminy miejskie: Urban gminas:										
Szczytno	2 312	45	163	151	231	570	153	251	110	147
Gminy miejsko-wiejskie: Urban-rural gminas:										
Pasym	381	30	37	33	93	67	34	7	9	12
w tym miasto	216	6	20	18	51	40	20	7	6	8
of which city										
Gminy wiejskie: Rural gminas:										
Dźwierzuty	308	30	30	22	49	71	10	20	15	11
Jedwabno	270	35	24	23	52	41	19	3	7	6
Rozogi	256	30	35	30	42	59	13	1	12	10
Szczytno	906	69	99	92	133	235	57	12	38	57
Świątajno	458	74	52	47	60	104	23	9	16	21
Wielbark	288	25	32	29	51	62	16	7	12	10
Miasto na prawach powiatu: City with powiat status:										
Olsztyn	23 099	134	1 500	1 360	2 024	4 787	1 367	1 959	1 080	1 911

TABL. 3(17). PODMIOTY GOSPODARKI NARODOWEJ WEDŁUG PRZEWIDYWANEJ LICZBY PRACUJĄCYCH ORAZ PODREGIONÓW I POWIATÓW W 2015 R.

Stan w dniu 31 XII

ENTITIES OF THE NATIONAL ECONOMY BY ESTIMATED NUMBER OF EMPLOYED AND SUBREGIONS AND POWIATS IN 2015

As of 31 XII

WYSZCZEGÓLNIENIE SPECIFICATION	Ogółem Total	0-9	10-49	50-249	250 i więcej 250 and more
WOJEWÓDZTWO VOIVODSHIP	123 876	118 242	4 513	1 005	116
Podregion elbląski Subregion	42 253	40 199	1 641	371	42
Powiaty: Powiats:					
braniewski	3 052	2 893	137	22	-
działdowski	4 151	3 922	172	52	5
elbląski	3 995	3 781	183	28	3
iławski	7 096	6 747	277	65	7
nowomiejski	3 094	2 930	143	19	2
ostródzki	8 313	7 936	292	76	9
Miasto na prawach powiatu: City with powiat status:					
Elbląg	12 552	11 990	437	109	16
Podregion etcki..... Subregion	23 442	22 426	826	178	12
Powiaty: Powiats:					
etcki	6 784	6 496	224	61	3
giżycki	5 520	5 280	195	40	5
gołdapski	2 171	2 070	82	18	1
olecki	3 026	2 892	110	23	1
piski	4 222	4 045	149	26	2
węgorzewski	1 719	1 643	66	10	-
Podregion olsztyński Subregion	58 181	55 617	2 046	456	62
Powiaty: Powiats:					
bartoszycki	4 073	3 877	165	28	3
kętrzyński	4 531	4 342	143	40	6
lidzbarski	3 513	3 358	131	23	1
mrągowski	4 690	4 493	152	43	2
nidzicki	2 374	2 247	90	36	1
olsztyński	10 722	10 218	430	63	11
szczycieński	5 179	4 935	193	48	3
Miasto na prawach powiatu: City with powiat status:					
Olsztyn	23 099	22 147	742	175	35

TABL. 4(18). PODMIOTY GOSPODARKI NARODOWEJ WEDŁUG WYBRANYCH FORM PRAWNYCH, PRZEWIDYWANEJ LICZBY PRACUJĄCYCH^a ORAZ PODREGIONÓW I POWIATÓW W 2015 R.
Stan w dniu 31 XII
ENTITIES OF THE NATIONAL ECONOMY BY SELECTED LEGAL FORMS, ESTIMATED NUMBER OF EMPLOYED^a AND SUBREGIONS AND POWIATS IN 2015
As of 31 XII

WYSZCZEGÓLNIENIE SPECIFICATION	Ogółem Total			Osoby prawne i jednostki organizacyjne niemające osobowości prawnej Legal persons and organizational entities without legal personality			Osoby fizyczne prowadzące działalność gospodarczą Natural persons conducting economic activity		
	razem total	w tym of which		razem total	w tym of which		razem total	w tym of which	
		małe small	średnie medium		małe small	średnie medium		małe small	średnie medium
WOJEWÓDZTWO VOIVODSHIP	123 876	118 242	4 513	36 454	31 940	3 448	87 422	86 302	1 065
Podregion elbląski Subregion	42 253	40 199	1 641	12 037	10 443	1 211	30 216	29 756	430
Powiaty: Powiats:									
braniewski	3 052	2 893	137	1 052	926	105	2 000	1 967	32
działdowski	4 151	3 922	172	1 024	863	113	3 127	3 059	59
elbląski	3 995	3 781	183	1 038	878	133	2 957	2 903	50
iławski	7 096	6 747	277	1 681	1 417	198	5 415	5 330	79
nowomiejski	3 094	2 930	143	686	559	109	2 408	2 371	34
ostródzki	8 313	7 936	292	2 468	2 148	235	5 845	5 788	57
Miasto na prawach powiatu: City with powiat status:									
Elbląg	12 552	11 990	437	4 088	3 652	318	8 464	8 338	119
Podregion etcki..... Subregion	23 442	22 426	826	6 728	5 906	637	16 714	16 520	189
Powiaty: Powiats:									
etcki	6 784	6 496	224	1 851	1 613	176	4 933	4 883	48
giżycki	5 520	5 280	195	1 639	1 456	140	3 881	3 824	55
gołdapski	2 171	2 070	82	638	554	66	1 533	1 516	16
olecki	3 026	2 892	110	887	780	83	2 139	2 112	27
piski	4 222	4 045	149	1 133	989	116	3 089	3 056	33
węgorzewski	1 719	1 643	66	580	514	56	1 139	1 129	10
Podregion olsztyński Subregion	58 181	55 617	2 046	17 689	15 591	1 600	40 492	40 026	446
Powiaty: Powiats:									
bartoszycki	4 073	3 877	165	1 313	1 145	138	2 760	2 732	27
kętrzyński	4 531	4 342	143	1 467	1 311	111	3 064	3 031	32
lidzbarski	3 513	3 358	131	1 216	1 083	110	2 297	2 275	21
mragowski	4 690	4 493	152	1 213	1 052	119	3 477	3 441	33
nidzicki	2 374	2 247	90	671	564	71	1 703	1 683	19
olsztyński	10 722	10 218	430	2 648	2 267	309	8 074	7 951	121
szczycieński	5 179	4 935	193	1 274	1 073	152	3 905	3 862	41
Miasto na prawach powiatu: City with powiat status:									
Olsztyn	23 099	22 147	742	7 887	7 096	590	15 212	15 051	152

a Jednostki małe do 9 pracujących; średnie od 10 do 49 pracujących; duże – 50 pracujących i więcej.
a Small entities – up to 9 of employed; medium entities – from 10 up to 49 of employed; large – 50 and more of employed.

**TABL. 5(19). PODMIOTY GOSPODARKI NARODOWEJ WEDŁUG PRZEWIDYWANEJ LICZBY PRACUJĄCYCH^a,
WYBRANYCH SEKCJI PKD ORAZ PODREGIONÓW I POWIATÓW W 2015 R.**

Stan w dniu 31 XII

*ENTITIES OF THE NATIONAL ECONOMY BY ESTIMATED NUMBER OF EMPLOYED^a, SELECTED PKD
SECTIONS AND SUBREGIONS AND POWIATS IN 2015*

As of 31 XII

WYSZCZEGÓLNIENIE SPECIFICATION	Ogółem <i>Total</i>			Osoby prawne i jednostki organizacyjne niemające osobowości prawnej <i>Legal persons and organiza- tional entities without legal personality</i>			Osoby fizyczne prowadzące działalność gospodarczą <i>Natural persons conducting economic activity</i>		
	razem <i>total</i>	w tym <i>of which</i>		razem <i>total</i>	w tym <i>of which</i>		razem <i>total</i>	w tym <i>of which</i>	
		małe <i>small</i>	średnie <i>medium</i>		małe <i>small</i>	średnie <i>medium</i>		małe <i>small</i>	średnie <i>medium</i>
WOJEWÓDZTWO VOIVODSHIP	123 876	118 242	4 513	36 454	31 940	3 448	87 422	86 302	1 065
Podregion elbląski Subregion	42 253	40 199	1 641	12 037	10 443	1 211	30 216	29 756	430
w tym: <i>of which:</i>									
rolnictwo, leśnictwo, łowiectwo i rybactwo	1 732	1 638	80	381	304	63	1 351	1 334	17
<i>agriculture, forestry and fishing</i>									
przemysł	4 390	3 859	384	1 010	640	243	3 380	3 219	141
<i>industry</i>									
w tym przetwórstwo przemysłowe	4 122	3 656	339	870	560	203	3 252	3 096	136
<i>of which manufactu- ring</i>									
budownictwo	4 935	4 776	139	427	348	62	4 508	4 428	77
<i>construction</i>									
handel; naprawa pojazdów samochodowych ^Δ	9 322	9 044	245	1 366	1 191	144	7 956	7 853	101
<i>trade; repair of motor vehicles^Δ</i>									
transport i gospodarka magazynowa	2 431	2 367	56	209	166	36	2 222	2 201	20
<i>transportation and storage</i>									
obsługa rynku nie- ruchomości ^Δ	4 105	4 070	28	3 748	3 719	24	357	351	4
<i>real estate activities</i>									
edukacja	1 573	1 129	352	968	533	343	605	596	9
<i>education</i>									
opieka zdrowotna i pomoc społeczna	2 850	2 718	101	324	201	92	2 526	2 517	9
<i>human health and social work activities</i>									

**TABL. 5(19). PODMIOTY GOSPODARKI NARODOWEJ WEDŁUG PRZEWIDYWANEJ LICZBY PRACUJĄCYCH^a,
WYBRANYCH SEKCJI PKD ORAZ PODREGIONÓW I POWIATÓW W 2015 R. (cd.)**

Stan w dniu 31 XII

*ENTITIES OF THE NATIONAL ECONOMY BY ESTIMATED NUMBER OF EMPLOYED^a, SELECTED PKD
SECTIONS AND SUBREGIONS AND POWIATS IN 2015 (cont.)*

As of 31 XII

WYSZCZEGÓLNIENIE SPECIFICATION	Ogółem <i>Total</i>			Osoby prawne i jednostki organizacyjne niemające osobowości prawnej <i>Legal persons and organiza- tional entities without legal personality</i>			Osoby fizyczne prowadzące działalność gospodarczą <i>Natural persons conducting economic activity</i>		
	razem <i>total</i>	w tym <i>of which</i>		razem <i>total</i>	w tym <i>of which</i>		razem <i>total</i>	w tym <i>of which</i>	
		małe <i>small</i>	średnie <i>medium</i>		małe <i>small</i>	średnie <i>medium</i>		małe <i>small</i>	średnie <i>medium</i>
Powiaty: <i>Powiats:</i>									
braniewski	3 052	2 893	137	1 052	926	105	2 000	1 967	32
w tym: <i>of which:</i>									
rolnictwo, leśnictwo, łowiectwo i rybactwo	224	205	16	62	48	11	162	157	5
<i>agriculture, forestry and fishing</i>									
przemysł	236	214	17	55	38	12	181	176	5
<i>industry</i>									
w tym przetwórstwo przemysłowe	210	196	11	37	27	7	173	169	4
<i>of which manufactu- ring</i>									
budownictwo	336	323	12	27	22	4	309	301	8
<i>construction</i>									
handel; naprawa pojazdów samocho- dowych ^Δ	632	612	17	87	73	12	545	539	5
<i>trade; repair of motor vehicles^Δ</i>									
transport i gospodarka magazynowa	104	101	3	9	7	2	95	94	1
<i>transportation and storage</i>									
obsługa rynku nie- ruchomości ^Δ	433	428	5	404	400	4	29	28	1
<i>real estate activities</i>									
edukacja	117	78	36	87	49	35	30	29	1
<i>education</i>									
opieka zdrowotna i pomoc społeczna....	184	173	7	24	15	5	160	158	2
<i>human health and social work activities</i>									

**TABL. 5(19). PODMIOTY GOSPODARKI NARODOWEJ WEDŁUG PRZEWIDYWANEJ LICZBY PRACUJĄCYCH^a,
WYBRANYCH SEKCJI PKD ORAZ PODREGIONÓW I POWIATÓW W 2015 R. (cd.)**

Stan w dniu 31 XII

*ENTITIES OF THE NATIONAL ECONOMY BY ESTIMATED NUMBER OF EMPLOYED^a, SELECTED PKD
SECTIONS AND SUBREGIONS AND POWIATS IN 2015 (cont.)*

As of 31 XII

WYSZCZEGÓLNIENIE SPECIFICATION	Ogółem Total			Osoby prawne i jednostki organizacyjne niemające osobowości prawnej <i>Legal persons and organiza- tional entities without legal personality</i>			Osoby fizyczne prowadzące działalność gospodarczą <i>Natural persons conducting economic activity</i>		
	razem total	w tym of which		razem total	w tym of which		razem total	w tym of which	
		małe small	średnie medium		małe small	średnie medium		małe small	średnie medium
działdowski	4 151	3 922	172	1 024	863	113	3 127	3 059	59
w tym: <i>of which:</i>									
rolnictwo, leśnictwo, łowiectwo i rybactwo	169	159	8	36	27	7	133	132	1
<i>agriculture, forestry and fishing</i>									
przemysł	397	338	34	97	56	20	300	282	14
<i>industry</i>									
w tym przetwórstwo przemysłowe	369	320	27	83	52	13	286	268	14
<i>of which manufactu- ring</i>									
budownictwo	647	621	23	30	21	7	617	600	16
<i>construction</i>									
handel; naprawa pojazdów samocho- dowych ^Δ	1 012	982	26	115	100	11	897	882	15
<i>trade; repair of motor vehicles^Δ</i>									
transport i gospodarka magazynowa	234	227	7	16	11	5	218	216	2
<i>transportation and storage</i>									
obsługa rynku nie- ruchomości ^Δ	261	255	4	245	242	3	16	13	1
<i>real estate activities</i>									
edukacja	178	135	36	107	65	35	71	70	1
<i>education</i>									
opieka zdrowotna i pomoc społeczna	253	236	14	32	19	10	221	217	4
<i>human health and social work activities</i>									
elbląski	3 995	3 781	183	1 038	878	133	2 957	2 903	50
w tym: <i>of which:</i>									
rolnictwo, leśnictwo, łowiectwo i rybactwo	237	219	14	77	61	12	160	158	2
<i>agriculture, forestry and fishing</i>									

**TABL. 5(19). PODMIOTY GOSPODARKI NARODOWEJ WEDŁUG PRZEWIDYWANEJ LICZBY PRACUJĄCYCH^a,
WYBRANYCH SEKCJI PKD ORAZ PODREGIONÓW I POWIATÓW W 2015 R. (cd.)**

Stan w dniu 31 XII

*ENTITIES OF THE NATIONAL ECONOMY BY ESTIMATED NUMBER OF EMPLOYED^a, SELECTED PKD
SECTIONS AND SUBREGIONS AND POWIATS IN 2015 (cont.)*

As of 31 XII

WYSZCZEGÓLNIENIE SPECIFICATION	Ogółem Total			Osoby prawne i jednostki organizacyjne niemające osobowości prawnej <i>Legal persons and organiza- tional entities without legal personality</i>			Osoby fizyczne prowadzące działalność gospodarczą <i>Natural persons conducting economic activity</i>		
	razem total	w tym of which		razem total	w tym of which		razem total	w tym of which	
		małe small	średnie medium		małe small	średnie medium		małe small	średnie medium
przemysł	591	528	49	124	85	28	467	443	21
<i>industry</i>									
w tym przetwórstwo przemysłowe	553	496	44	109	76	23	444	420	21
<i>of which manufactur- ing</i>									
budownictwo	455	443	11	24	19	4	431	424	7
<i>construction</i>									
handel; naprawa pojazdów samocho- dowych ^A	925	893	31	101	82	19	824	811	12
<i>trade; repair of motor vehicles^A</i>									
transport i gospodarka magazynowa	195	191	4	12	10	2	183	181	2
<i>transportation and storage</i>									
obsługa rynku nie- ruchomości ^A	228	227	1	206	205	1	22	22	-
<i>real estate activities</i>									
edukacja	127	83	38	82	39	37	45	44	1
<i>education</i>									
opieka zdrowotna i pomoc społeczna ...	267	250	14	29	14	12	238	236	2
<i>human health and social work activities</i>									
iławski	7 096	6 747	277	1 681	1 417	198	5 415	5 330	79
<i>of which:</i>									
w tym: rolnictwo, leśnictwo, łowiectwo i rybac- two	364	350	12	48	38	8	316	312	4
<i>agriculture, forestry and fishing</i>									
przemysł	793	688	77	193	119	51	600	569	26
<i>industry</i>									
w tym przetwórstwo przemysłowe	757	661	72	174	109	46	583	552	26
<i>of which manufactu- ring</i>									
budownictwo	911	884	24	57	46	9	854	838	15
<i>construction</i>									

**TABL. 5(19). PODMIOTY GOSPODARKI NARODOWEJ WEDŁUG PRZEWIDYWANEJ LICZBY PRACUJĄCYCH^a,
WYBRANYCH SEKCJI PKD ORAZ PODREGIONÓW I POWIATÓW W 2015 R. (cd.)**

Stan w dniu 31 XII

*ENTITIES OF THE NATIONAL ECONOMY BY ESTIMATED NUMBER OF EMPLOYED^a, SELECTED PKD
SECTIONS AND SUBREGIONS AND POWIATS IN 2015 (cont.)*

As of 31 XII

WYSZCZEGÓLNIENIE SPECIFICATION	Ogółem Total			Osoby prawne i jednostki organizacyjne niemające osobowości prawnej Legal persons and organiza- tional entities without legal personality			Osoby fizyczne prowadzące działalność gospodarczą Natural persons conducting economic activity		
	razem total	w tym of which		razem total	w tym of which		razem total	w tym of which	
		małe small	średnie medium		małe small	średnie medium		małe small	średnie medium
handel; naprawa pojazdów samocho- dowych ^Δ	1 699	1 654	36	233	207	17	1 466	1 447	19
<i>trade; repair of motor vehicles^Δ</i>									
transport i gospodarka magazynowa	465	448	17	44	33	11	421	415	6
<i>transportation and storage</i>									
obsługa rynku nie- ruchomości ^Δ	404	399	4	350	346	3	54	53	1
<i>real estate activities</i>									
edukacja.....	289	211	62	168	91	61	121	120	1
<i>education</i>									
opieka zdrowotna i pomoc społeczna....	381	365	11	40	25	10	341	340	1
<i>human health and social work activities</i>									
nowomiejski	3 094	2 930	143	686	559	109	2 408	2 371	34
<i>w tym: of which:</i>									
rolnictwo, leśnictwo, łowiectwo i rybacz- two	229	222	7	37	30	7	192	192	-
<i>agriculture, forestry and fishing</i>									
przemysł	366	322	36	68	40	22	298	282	14
<i>industry</i>									
w tym przetwórstwo przemysłowe.....	337	297	32	58	34	18	279	263	14
<i>of which manufactur- ing</i>									
budownictwo.....	455	453	2	12	11	1	443	442	1
<i>construction</i>									
handel; naprawa pojazdów samocho- dowych ^Δ	659	633	24	68	54	12	591	579	12
<i>trade; repair of motor vehicles^Δ</i>									
transport i gospodarka magazynowa	181	176	4	13	12	1	168	164	3
<i>transportation and storage</i>									

**TABL. 5(19). PODMIOTY GOSPODARKI NARODOWEJ WEDŁUG PRZEWIDYWANEJ LICZBY PRACUJĄCYCH^a,
WYBRANYCH SEKCJI PKD ORAZ PODREGIONÓW I POWIATÓW W 2015 R. (cd.)**

Stan w dniu 31 XII

*ENTITIES OF THE NATIONAL ECONOMY BY ESTIMATED NUMBER OF EMPLOYED^a, SELECTED PKD
SECTIONS AND SUBREGIONS AND POWIATS IN 2015 (cont.)*

As of 31 XII

WYSZCZEGÓLNIENIE SPECIFICATION	Ogółem <i>Total</i>			Osoby prawne i jednostki organizacyjne niemające osobowości prawnej <i>Legal persons and organiza- tional entities without legal personality</i>			Osoby fizyczne prowadzące działalność gospodarczą <i>Natural persons conducting economic activity</i>		
	razem <i>total</i>	w tym <i>of which</i>		razem <i>total</i>	w tym <i>of which</i>		razem <i>total</i>	w tym <i>of which</i>	
		małe <i>small</i>	średnie <i>medium</i>		małe <i>small</i>	średnie <i>medium</i>		małe <i>small</i>	średnie <i>medium</i>
obsługa rynku nie- ruchomości ^A	128	126	2	116	115	1	12	11	1
<i>real estate activities</i>									
edukacja.....	126	82	36	89	45	36	37	37	-
<i>education</i>									
opieka zdrowotna i pomoc społeczna	237	224	12	30	17	12	207	207	-
<i>human health and social work activities</i>									
ostródzki	8 313	7 936	292	2 468	2 148	235	5 845	5 788	57
w tym: <i>of which:</i>									
rolnictwo, leśnictwo, łowiectwo i rybactwo	422	399	21	88	69	17	334	330	4
<i>agriculture, forestry and fishing</i>									
przemysł	892	782	79	224	136	57	668	646	22
<i>industry</i>									
w tym przetwórstwo przemysłowe.....	826	734	65	186	115	44	640	619	21
<i>of which manufactu- ring</i>									
budownictwo.....	994	965	25	95	77	14	899	888	11
<i>construction</i>									
handel; naprawa pojazdów samocho- dowych ^A	1 768	1 720	40	285	252	25	1 483	1 468	15
<i>trade; repair of motor vehicles^A</i>									
transport i gospodarka magazynowa	451	442	7	36	28	6	415	414	1
<i>transportation and storage</i>									
obsługa rynku nie- ruchomości ^A	850	845	3	767	762	3	83	83	-
<i>real estate activities</i>									
edukacja.....	297	218	62	193	114	62	104	104	-
<i>education</i>									

**TABL. 5(19). PODMIOTY GOSPODARKI NARODOWEJ WEDŁUG PRZEWIDYWANEJ LICZBY PRACUJĄCYCH^a,
WYBRANYCH SEKCJI PKD ORAZ PODREGIONÓW I POWIATÓW W 2015 R. (cd.)**

Stan w dniu 31 XII

*ENTITIES OF THE NATIONAL ECONOMY BY ESTIMATED NUMBER OF EMPLOYED^a, SELECTED PKD
SECTIONS AND SUBREGIONS AND POWIATS IN 2015 (cont.)*

As of 31 XII

WYSZCZEGÓLNIENIE SPECIFICATION	Ogółem Total			Osoby prawne i jednostki organizacyjne niemające osobowości prawnej Legal persons and organiza- tional entities without legal personality			Osoby fizyczne prowadzące działalność gospodarczą Natural persons conducting economic activity		
	razem total	w tym of which		razem total	w tym of which		razem total	w tym of which	
		małe small	średnie medium		małe small	średnie medium		małe small	średnie medium
opieka zdrowotna i pomoc społeczna.... <i>human health and social work activities</i>	469	455	8	55	41	8	414	414	-
Miasto na prawach powiatu: <i>City with powiat status:</i>									
Elbląg	12 552	11 990	437	4 088	3 652	318	8 464	8 338	119
w tym: <i>of which:</i>									
rolnictwo, leśnictwo, łowiectwo i rybactwo <i>agriculture, forestry and fishing</i>	87	84	2	33	31	1	54	53	1
przemysł	1 115	987	92	249	166	53	866	821	39
w tym przetwórstwo przemysłowe	1 070	952	88	223	147	52	847	805	36
budownictwo	1 137	1 087	42	182	152	23	955	935	19
handel; naprawa pojazdów samocho- dowych ^Δ	2 627	2 550	71	477	423	48	2 150	2 127	23
transport i gospodarka magazynowa	801	782	14	79	65	9	722	717	5
obsługa rynku nie- ruchomości ^Δ	1 801	1 790	9	1 660	1 649	9	141	141	-
edukacja.....	439	322	82	242	130	77	197	192	5
opieka zdrowotna i pomoc społeczna.... <i>human health and so- cial work activities</i>	1 059	1 015	35	114	70	35	945	945	-

**TABL. 5(19). PODMIOTY GOSPODARKI NARODOWEJ WEDŁUG PRZEWIDYWANEJ LICZBY PRACUJĄCYCH^a,
WYBRANYCH SEKCJI PKD ORAZ PODREGIONÓW I POWIATÓW W 2015 R. (cd.)**

Stan w dniu 31 XII

*ENTITIES OF THE NATIONAL ECONOMY BY ESTIMATED NUMBER OF EMPLOYED^a, SELECTED PKD
SECTIONS AND SUBREGIONS AND POWIATS IN 2015 (cont.)*

As of 31 XII

WYSZCZEGÓLNIENIE SPECIFICATION	Ogółem <i>Total</i>			Osoby prawne i jednostki organizacyjne niemające osobowości prawnej <i>Legal persons and organiza- tional entities without legal personality</i>			Osoby fizyczne prowadzące działalność gospodarczą <i>Natural persons conducting economic activity</i>		
	razem <i>total</i>	w tym <i>of which</i>		razem <i>total</i>	w tym <i>of which</i>		razem <i>total</i>	w tym <i>of which</i>	
		małe <i>small</i>	średnie <i>medium</i>		małe <i>small</i>	średnie <i>medium</i>		małe <i>small</i>	średnie <i>medium</i>
Podregion etcki..... <i>Subregion</i>	23 442	22 426	826	6 728	5 906	637	16 714	16 520	189
w tym: <i>of which:</i>									
rolnictwo, leśnictwo, łowiectwo i rybac- two	1 021	967	43	206	160	35	815	807	8
<i>agriculture, forestry and fishing</i>									
przemysł	1 885	1 693	147	444	296	104	1 441	1 397	43
<i>industry</i>									
w tym przetwórstwo przemysłowe.....	1 708	1 547	122	363	243	82	1 345	1 304	40
<i>of which manufactu- ring</i>									
budownictwo.....	3 003	2 916	70	228	186	28	2 775	2 730	42
<i>construction</i>									
handel; naprawa pojazdów samocho- dowych ^Δ	4 977	4 828	134	809	713	82	4 168	4 115	52
<i>trade; repair of motor vehicles^Δ</i>									
transport i gospodarka magazynowa	1 322	1 300	19	95	82	10	1 227	1 218	9
<i>transportation and storage</i>									
obsługa rynku nie- ruchomości ^Δ	2 175	2 151	23	1 995	1 974	20	180	177	3
<i>real estate activities</i>									
edukacja.....	916	668	200	551	308	195	365	360	5
<i>education</i>									
opieka zdrowotna i pomoc społeczna....	1 577	1 522	38	170	116	37	1 407	1 406	1
<i>human health and social work activities</i>									
Powiaty: <i>Powiats:</i>									
etcki	6 784	6 496	224	1 851	1 613	176	4 933	4 883	48

**TABL. 5(19). PODMIOTY GOSPODARKI NARODOWEJ WEDŁUG PRZEWIDYWANEJ LICZBY PRACUJĄCYCH^a,
WYBRANYCH SEKCJI PKD ORAZ PODREGIONÓW I POWIATÓW W 2015 R. (cd.)**

Stan w dniu 31 XII

*ENTITIES OF THE NATIONAL ECONOMY BY ESTIMATED NUMBER OF EMPLOYED^a, SELECTED PKD
SECTIONS AND SUBREGIONS AND POWIATS IN 2015 (cont.)*

As of 31 XII

WYSZCZEGÓLNIENIE SPECIFICATION	Ogółem Total			Osoby prawne i jednostki organizacyjne niemające osobowości prawnej Legal persons and organiza- tional entities without legal personality			Osoby fizyczne prowadzące działalność gospodarczą Natural persons conducting economic activity		
	razem total	w tym of which		razem total	w tym of which		razem total	w tym of which	
		małe small	średnie medium		małe small	średnie medium		małe small	średnie medium
w tym: of which:									
rolnictwo, leśnictwo, łowiectwo i rybactwo agriculture, forestry and fishing	165	159	4	30	25	3	135	134	1
przemysł	493	442	36	134	90	29	359	352	7
w tym przetwórstwo przemysłowe	448	405	32	114	76	27	334	329	5
of which manufactu- ring									
budownictwo	940	911	24	83	69	10	857	842	14
construction									
handel; naprawa pojazdów samocho- dowych ^A	1 492	1 432	53	307	263	38	1 185	1 169	15
trade; repair of motor vehicles ^A									
transport i gospodarka magazynowa	487	479	6	35	31	2	452	448	4
transportation and storage									
obsługa rynku nie- ruchomości ^A	509	505	3	442	438	3	67	67	-
real estate activities									
edukacja	280	208	54	156	86	52	124	122	2
education									
opieka zdrowotna i pomoc społeczna....	519	505	9	43	29	9	476	476	-
human health and social work activities									
gizycki	5 520	5 280	195	1 639	1 456	140	3 881	3 824	55
w tym: of which:									
rolnictwo, leśnictwo, łowiectwo i rybactwo agriculture, forestry and fishing	181	166	12	54	41	10	127	125	2

**TABL. 5(19). PODMIOTY GOSPODARKI NARODOWEJ WEDŁUG PRZEWIDYWANEJ LICZBY PRACUJĄCYCH^a,
WYBRANYCH SEKCJI PKD ORAZ PODREGIONÓW I POWIATÓW W 2015 R. (cd.)**

Stan w dniu 31 XII

*ENTITIES OF THE NATIONAL ECONOMY BY ESTIMATED NUMBER OF EMPLOYED^a, SELECTED PKD
SECTIONS AND SUBREGIONS AND POWIATS IN 2015 (cont.)*

As of 31 XII

WYSZCZEGÓLNIENIE SPECIFICATION	Ogółem Total			Osoby prawne i jednostki organizacyjne niemające osobowości prawnej <i>Legal persons and organiza- tional entities without legal personality</i>			Osoby fizyczne prowadzące działalność gospodarczą <i>Natural persons conducting economic activity</i>		
	razem total	w tym of which		razem total	w tym of which		razem total	w tym of which	
		małe small	średnie medium		małe small	średnie medium		małe small	średnie medium
przemysł	430	390	31	93	63	21	337	327	10
<i>industry</i>									
w tym przetwórstwo przemysłowe	395	362	25	74	51	15	321	311	10
<i>of which manufactu- ring</i>									
budownictwo	648	620	22	61	50	7	587	570	15
<i>construction</i>									
handel; naprawa pojazdów samocho- dowych ^Δ	1 160	1 123	34	210	185	22	950	938	12
<i>trade; repair of motor vehicles^Δ</i>									
transport i gospodarka magazynowa	269	265	3	21	19	1	248	246	2
<i>transportation and storage</i>									
obsługa rynku nie- ruchomości ^Δ	561	555	6	513	508	5	48	47	1
<i>real estate activities</i>									
edukacja	198	156	33	115	73	33	83	83	-
<i>education</i>									
opieka zdrowotna i pomoc społeczna	408	397	8	34	24	7	374	373	1
<i>human health and social work activities</i>									
gołdapski	2 171	2 070	82	887	780	83	1 533	1 516	16
<i>of which:</i>									
rolnictwo, leśnictwo, łowiectwo i rybactwo <i>agriculture, forestry and fishing</i>	154	146	8	30	23	5	130	129	1
przemysł	232	201	21	53	37	9	166	157	8
<i>industry</i>									
w tym przetwórstwo przemysłowe	213	185	18	41	27	7	156	148	7
<i>of which manufactu- ring</i>									
budownictwo	297	292	3	28	20	7	278	277	1
<i>construction</i>									

**TABL. 5(19). PODMIOTY GOSPODARKI NARODOWEJ WEDŁUG PRZEWIDYWANEJ LICZBY PRACUJĄCYCH^a,
WYBRANYCH SEKCJI PKD ORAZ PODREGIONÓW I POWIATÓW W 2015 R. (cd.)**

Stan w dniu 31 XII

ENTITIES OF THE NATIONAL ECONOMY BY ESTIMATED NUMBER OF EMPLOYED^a, SELECTED PKD
SECTIONS AND SUBREGIONS AND POWIATS IN 2015 (cont.)

As of 31 XII

WYSZCZEGÓLNIENIE SPECIFICATION	Ogółem Total			Osoby prawne i jednostki organizacyjne niemające osobowości prawnej Legal persons and organiza- tional entities without legal personality			Osoby fizyczne prowadzące działalność gospodarczą Natural persons conducting economic activity		
	razem total	w tym of which		razem total	w tym of which		razem total	w tym of which	
		małe small	średnie medium		małe small	średnie medium		małe small	średnie medium
handel; naprawa pojazdów samocho- dowych ^Δ	424	416	6	90	83	6	366	363	3
<i>trade; repair of motor vehicles^Δ</i>									
transport i gospodarka magazynowa	116	115	1	7	5	2	106	106	-
<i>transportation and storage</i>									
obsługa rynku nie- ruchomości ^Δ	220	215	5	286	284	2	12	12	-
<i>real estate activities</i>									
edukacja.....	81	58	21	93	57	29	30	30	-
<i>education</i>									
opieka zdrowotna i pomoc społeczna	118	112	5	31	21	7	98	98	-
<i>human health and social work activities</i>									
olecki	3 026	2 892	110	1 133	989	116	2 139	2 112	27
<i>of which:</i>									
rolnictwo, leśnictwo, łowiectwo i rybactwo <i>agriculture, forestry and fishing</i>	134	126	6	32	20	8	104	103	1
przemysł	276	254	15	66	42	21	223	217	6
<i>industry</i>									
w tym przetwórstwo przemysłowe	252	232	13	53	37	13	211	205	6
<i>of which manufactu- ring</i>									
budownictwo.....	447	436	10	26	24	-	419	416	3
<i>construction</i>									
handel; naprawa pojazdów samocho- dowych ^Δ	670	652	17	98	86	10	580	569	11
<i>trade; repair of motor vehicles^Δ</i>									
transport i gospodarka magazynowa	154	151	3	13	11	2	147	146	1
<i>transportation and storage</i>									

**TABL. 5(19). PODMIOTY GOSPODARKI NARODOWEJ WEDŁUG PRZEWIDYWANEJ LICZBY PRACUJĄCYCH^a,
WYBRANYCH SEKCJI PKD ORAZ PODREGIONÓW I POWIATÓW W 2015 R. (cd.)**

Stan w dniu 31 XII

*ENTITIES OF THE NATIONAL ECONOMY BY ESTIMATED NUMBER OF EMPLOYED^a, SELECTED PKD
SECTIONS AND SUBREGIONS AND POWIATS IN 2015 (cont.)*

As of 31 XII

WYSZCZEGÓLNIENIE SPECIFICATION	Ogółem Total			Osoby prawne i jednostki organizacyjne niemające osobowości prawnej Legal persons and organiza- tional entities without legal personality			Osoby fizyczne prowadzące działalność gospodarczą Natural persons conducting economic activity		
	razem total	w tym of which		razem total	w tym of which		razem total	w tym of which	
		małe small	średnie medium		małe small	średnie medium		małe small	średnie medium
obsługa rynku nie- ruchomości ^A	304	301	3	391	387	4	18	17	1
<i>real estate activities</i>									
edukacja.....	141	104	30	98	45	42	48	47	1
<i>education</i>									
opieka zdrowotna i pomoc społeczna....	158	148	7	21	14	6	127	127	-
<i>human health and social work activities</i>									
piski	4 222	4 045	149	638	554	66	3 089	3 056	33
<i>w tym: of which:</i>									
rolnictwo, leśnictwo, łowiectwo i rybactwo	274	259	11	24	17	7	242	239	3
<i>agriculture, forestry and fishing</i>									
przemysł	322	288	31	66	44	13	256	246	10
<i>industry</i>									
w tym przetwórstwo przemysłowe.....	284	258	23	57	37	11	231	221	10
<i>of which manufactu- ring</i>									
budownictwo.....	510	501	7	19	15	2	484	477	7
<i>construction</i>									
handel; naprawa pojazdów samocho- dowych ^A	898	878	18	58	53	3	800	792	8
<i>trade; repair of motor vehicles^A</i>									
transport i gospodarka magazynowa	222	218	4	10	9	1	209	207	2
<i>transportation and storage</i>									
obsługa rynku nie- ruchomości ^A	415	410	5	208	203	5	24	23	1
<i>real estate activities</i>									
edukacja.....	149	95	43	51	28	21	51	50	1
<i>education</i>									

**TABL. 5(19). PODMIOTY GOSPODARKI NARODOWEJ WEDŁUG PRZEWIDYWANEJ LICZBY PRACUJĄCYCH^a,
WYBRANYCH SEKCJI PKD ORAZ PODREGIONÓW I POWIATÓW W 2015 R. (cd.)**

Stan w dniu 31 XII

*ENTITIES OF THE NATIONAL ECONOMY BY ESTIMATED NUMBER OF EMPLOYED^a, SELECTED PKD
SECTIONS AND SUBREGIONS AND POWIATS IN 2015 (cont.)*

As of 31 XII

WYSZCZEGÓLNIENIE SPECIFICATION	Ogółem Total			Osoby prawne i jednostki organizacyjne niemające osobowości prawnej Legal persons and organiza- tional entities without legal personality			Osoby fizyczne prowadzące działalność gospodarczą Natural persons conducting economic activity		
	razem total	w tym of which		razem total	w tym of which		razem total	w tym of which	
		małe small	średnie medium		małe small	średnie medium		małe small	średnie medium
opieka zdrowotna i pomoc społeczna.... <i>human health and social work activities</i>	242	235	6	20	14	5	221	221	-
węgorzewski	1 719	1 643	66	580	514	56	1 139	1 129	10
w tym: of which:									
rolnictwo, leśnictwo, łowiectwo i rybactwo <i>agriculture, forestry and fishing</i>	113	111	2	36	34	2	77	77	-
przemysł	132	118	13	32	20	11	100	98	2
<i>industry</i>									
w tym przetwórstwo przemysłowe	116	105	11	24	15	9	92	90	2
<i>of which manufactu- ring</i>									
budownictwo	161	156	4	11	8	2	150	148	2
<i>construction</i>									
handel; naprawa pojazdów samocho- dowych ^A	333	327	6	46	43	3	287	284	3
<i>trade; repair of motor vehicles^A</i>									
transport i gospodarka magazynowa	74	72	2	9	7	2	65	65	-
<i>transportation and storage</i>									
obsługa rynku nie- ruchomości ^A	166	165	1	155	154	1	11	11	-
<i>real estate activities</i>									
edukacja	67	47	19	38	19	18	29	28	1
<i>education</i>									
opieka zdrowotna i pomoc społeczna.... <i>human health and social work activities</i>	132	125	3	21	14	3	111	111	-

**TABL. 5(19). PODMIOTY GOSPODARKI NARODOWEJ WEDŁUG PRZEWIDYWANEJ LICZBY PRACUJĄCYCH^a,
WYBRANYCH SEKCJI PKD ORAZ PODREGIONÓW I POWIATÓW W 2015 R. (cd.)**

Stan w dniu 31 XII

*ENTITIES OF THE NATIONAL ECONOMY BY ESTIMATED NUMBER OF EMPLOYED^a, SELECTED PKD
SECTIONS AND SUBREGIONS AND POWIATS IN 2015 (cont.)*

As of 31 XII

WYSZCZEGÓLNIENIE SPECIFICATION	Ogółem <i>Total</i>			Osoby prawne i jednostki organizacyjne niemające osobowości prawnej <i>Legal persons and organiza- tional entities without legal personality</i>			Osoby fizyczne prowadzące działalność gospodarczą <i>Natural persons conducting economic activity</i>		
	razem <i>total</i>	w tym <i>of which</i>		razem <i>total</i>	w tym <i>of which</i>		razem <i>total</i>	w tym <i>of which</i>	
		małe <i>small</i>	średnie <i>medium</i>		małe <i>small</i>	średnie <i>medium</i>		małe <i>small</i>	średnie <i>medium</i>
Podregion olsztyński	58 181	55 617	2 046	17 689	15 591	1 600	40 492	40 026	446
Subregion									
w tym: <i>of which:</i>									
rolnictwo, leśnictwo, łowiectwo i rybactwo <i>agriculture, forestry and fishing</i>	1 689	1 578	78	427	334	61	1 262	1 244	17
przemysł	4 690	4 167	381	1 422	1 012	279	3 268	3 155	102
<i>industry</i>									
w tym przetwórstwo przemysłowe.....	4 262	3 805	332	1 207	859	234	3 055	2 946	98
<i>of which manufactu- ring</i>									
budownictwo.....	6 377	6 155	196	775	633	117	5 602	5 522	79
<i>construction</i>									
handel; naprawa pojazdów samocho- dowych ^Δ	12 557	12 158	363	2 751	2 468	248	9 806	9 690	115
<i>trade; repair of motor vehicles^Δ</i>									
transport i gospodarka magazynowa	3 378	3 308	58	294	241	41	3 084	3 067	17
<i>transportation and storage</i>									
obsługa rynku nie- ruchomości ^Δ	5 091	5 025	55	4 510	4 451	48	581	574	7
<i>real estate activities</i>									
edukacja.....	2 413	1 919	418	1 285	809	400	1 128	1 110	18
<i>education</i>									
opieka zdrowotna i pomoc społeczna....	4 063	3 919	98	424	290	89	3 639	3 629	9
<i>human health and social work activities</i>									

**TABL. 5(19). PODMIOTY GOSPODARKI NARODOWEJ WEDŁUG PRZEWIDYWANEJ LICZBY PRACUJĄCYCH^a,
WYBRANYCH SEKCJI PKD ORAZ PODREGIONÓW I POWIATÓW W 2015 R. (cd.)**

Stan w dniu 31 XII

*ENTITIES OF THE NATIONAL ECONOMY BY ESTIMATED NUMBER OF EMPLOYED^a, SELECTED PKD
SECTIONS AND SUBREGIONS AND POWIATS IN 2015 (cont.)*

As of 31 XII

WYSZCZEGÓLNIENIE SPECIFICATION	Ogółem <i>Total</i>			Osoby prawne i jednostki organizacyjne niemające osobowości prawnej <i>Legal persons and organiza- tional entities without legal personality</i>			Osoby fizyczne prowadzące działalność gospodarczą <i>Natural persons conducting economic activity</i>		
	razem <i>total</i>	w tym <i>of which</i>		razem <i>total</i>	w tym <i>of which</i>		razem <i>total</i>	w tym <i>of which</i>	
		małe <i>small</i>	średnie <i>medium</i>		małe <i>small</i>	średnie <i>medium</i>		małe <i>small</i>	średnie <i>medium</i>
Powiaty: <i>Powiats:</i>									
bartoszycki	4 073	3 877	165	1 313	1 145	138	2 760	2 732	27
w tym: <i>of which:</i>									
rolnictwo, leśnictwo, łowiectwo i rybactwo <i>agriculture, forestry and fishing</i>	168	156	9	63	52	8	105	104	1
przemysł	354	315	31	93	63	23	261	252	8
<i>industry</i>									
w tym przetwórstwo przemysłowe.....	327	296	24	79	57	16	248	239	8
<i>of which manufactu- ring</i>									
budownictwo.....	431	422	9	29	25	4	402	397	5
<i>construction</i>									
handel; naprawa pojazdów samocho- dowych ^Δ	944	917	27	170	151	19	774	766	8
<i>trade; repair of motor vehicles^Δ</i>									
transport i gospodarka magazynowa	257	250	6	17	11	5	240	239	1
<i>transportation and storage</i>									
obsługa rynku nie- ruchomości ^Δ	491	486	4	474	469	4	17	17	-
<i>real estate activities</i>									
edukacja.....	145	95	42	95	45	42	50	50	-
<i>education</i>									
opieka zdrowotna i pomoc społeczna....	265	250	11	38	24	10	227	226	1
<i>human health and social work activities</i>									

**TABL. 5(19). PODMIOTY GOSPODARKI NARODOWEJ WEDŁUG PRZEWIDYWANEJ LICZBY PRACUJĄCYCH^a,
WYBRANYCH SEKCJI PKD ORAZ PODREGIONÓW I POWIATÓW W 2015 R. (cd.)**

Stan w dniu 31 XII

*ENTITIES OF THE NATIONAL ECONOMY BY ESTIMATED NUMBER OF EMPLOYED^a, SELECTED PKD
SECTIONS AND SUBREGIONS AND POWIATS IN 2015 (cont.)*

As of 31 XII

WYSZCZEGÓLNIENIE SPECIFICATION	Ogółem <i>Total</i>			Osoby prawne i jednostki organizacyjne niemające osobowości prawnej <i>Legal persons and organiza- tional entities without legal personality</i>			Osoby fizyczne prowadzące działalność gospodarczą <i>Natural persons conducting economic activity</i>		
	razem <i>total</i>	w tym <i>of which</i>		razem <i>total</i>	w tym <i>of which</i>		razem <i>total</i>	w tym <i>of which</i>	
		małe <i>small</i>	średnie <i>medium</i>		małe <i>small</i>	średnie <i>medium</i>		małe <i>small</i>	średnie <i>medium</i>
kętrzyński	4 531	4 342	143	1 467	1 311	111	3 064	3 031	32
w tym: <i>of which:</i>									
rolnictwo, leśnictwo, łowiectwo i rybactwo <i>agriculture, forestry and fishing</i>	157	146	6	42	31	6	115	115	-
przemysł	311	275	22	70	43	14	241	232	8
w tym przetwórstwo przemysłowe	282	254	18	52	33	10	230	221	8
<i>of which manufactu- ring</i>									
budownictwo	475	470	5	34	32	2	441	438	3
<i>construction</i>									
handel; naprawa pojazdów samocho- dowych ^Δ	969	947	21	131	121	9	838	826	12
<i>trade; repair of motor vehicles^Δ</i>									
transport i gospodarka magazynowa	231	230	1	14	13	1	217	217	-
<i>transportation and storage</i>									
obsługa rynku nie- ruchomości ^Δ	650	646	4	616	612	4	34	34	-
<i>real estate activities</i>									
edukacja	203	141	48	121	61	46	82	80	2
<i>education</i>									
opieka zdrowotna i pomoc społeczna	330	315	11	50	36	10	280	279	1
<i>human health and social work activities</i>									
lidzbarski	3 513	3 358	131	1 216	1 083	110	2 297	2 275	21
w tym: <i>of which:</i>									
rolnictwo, leśnictwo, łowiectwo i rybactwo <i>agriculture, forestry and fishing</i>	119	111	6	31	25	4	88	86	2

**TABL. 5(19). PODMIOTY GOSPODARKI NARODOWEJ WEDŁUG PRZEWIDYWANEJ LICZBY PRACUJĄCYCH^a,
WYBRANYCH SEKCJI PKD ORAZ PODREGIONÓW I POWIATÓW W 2015 R. (cd.)**

Stan w dniu 31 XII

*ENTITIES OF THE NATIONAL ECONOMY BY ESTIMATED NUMBER OF EMPLOYED^a, SELECTED PKD
SECTIONS AND SUBREGIONS AND POWIATS IN 2015 (cont.)*

As of 31 XII

WYSZCZEGÓLNIENIE SPECIFICATION	Ogółem Total			Osoby prawne i jednostki organizacyjne niemające osobowości prawnej <i>Legal persons and organiza- tional entities without legal personality</i>			Osoby fizyczne prowadzące działalność gospodarczą <i>Natural persons conducting economic activity</i>		
	razem total	w tym of which		razem total	w tym of which		razem total	w tym of which	
		małe small	średnie medium		małe small	średnie medium		małe small	średnie medium
przemysł	344	307	27	99	68	21	245	239	6
<i>industry</i>									
w tym przetwórstwo przemysłowe	317	283	24	86	58	18	231	225	6
<i>of which manufactu- ring</i>									
budownictwo	392	379	11	38	33	4	354	346	7
<i>construction</i>									
handel; naprawa pojazdów samocho- dowych ^Δ	781	766	14	126	115	10	655	651	4
<i>trade; repair of motor vehicles^Δ</i>									
transport i gospodarka magazynowa	195	190	5	9	6	3	186	184	2
<i>transportation and storage</i>									
obsługa rynku nie- ruchomości ^Δ	505	498	6	490	483	6	15	15	-
<i>real estate activities</i>									
edukacja	121	79	40	85	43	40	36	36	-
<i>education</i>									
opieka zdrowotna i pomoc społeczna	173	162	9	23	12	9	150	150	-
<i>human health and social work activities</i>									
mrągowski	4 690	4 493	152	1 213	1 052	119	3 477	3 441	33
<i>of which:</i>									
rolnictwo, leśnictwo, łowiectwo i rybactwo <i>agriculture, forestry and fishing</i>	175	161	9	35	25	6	140	136	3
przemysł	393	340	39	115	73	30	278	267	9
<i>industry</i>									
w tym przetwórstwo przemysłowe	358	316	30	95	63	22	263	253	8
<i>of which manufactu- ring</i>									

**TABL. 5(19). PODMIOTY GOSPODARKI NARODOWEJ WEDŁUG PRZEWIDYWANEJ LICZBY PRACUJĄCYCH^a,
WYBRANYCH SEKCJI PKD ORAZ PODREGIONÓW I POWIATÓW W 2015 R. (cd.)**

Stan w dniu 31 XII

*ENTITIES OF THE NATIONAL ECONOMY BY ESTIMATED NUMBER OF EMPLOYED^a, SELECTED PKD
SECTIONS AND SUBREGIONS AND POWIATS IN 2015 (cont.)*

As of 31 XII

WYSZCZEGÓLNIENIE SPECIFICATION	Ogółem Total			Osoby prawne i jednostki organizacyjne niemające osobowości prawnej Legal persons and organiza- tional entities without legal personality			Osoby fizyczne prowadzące działalność gospodarczą Natural persons conducting economic activity		
	razem total	w tym of which		razem total	w tym of which		razem total	w tym of which	
		małe small	średnie medium		małe small	średnie medium		małe small	średnie medium
budownictwo..... construction	581	568	11	44	37	5	537	531	6
handel; naprawa pojazdów samocho- dowych ^Δ trade; repair of motor vehicles ^Δ	1 100	1 076	22	148	133	13	952	943	9
transport i gospodarka magazynowa transportation and storage	298	291	5	19	13	4	279	278	1
obsługa rynku nie- ruchomości ^Δ real estate activities	357	352	3	321	316	3	36	36	-
edukacja..... education	155	117	28	87	49	28	68	68	-
opieka zdrowotna i pomoc społeczna.... human health and social work activities	231	225	3	30	24	3	201	201	-
nidzicki	2 374	2 247	90	671	564	71	1 703	1 683	19
w tym: of which:									
rolnictwo, leśnictwo, łowiectwo i rybactwo agriculture, forestry and fishing	184	177	5	32	27	3	152	150	2
przemysł	232	204	15	64	40	12	168	164	3
w tym przetwórstwo przemysłowe..... of which manufactu- ring	220	194	13	58	36	10	162	158	3
budownictwo..... construction	348	336	11	18	12	5	330	324	6
handel; naprawa pojazdów samocho- dowych ^Δ trade; repair of motor vehicles ^Δ	494	480	12	90	80	8	404	400	4

**TABL. 5(19). PODMIOTY GOSPODARKI NARODOWEJ WEDŁUG PRZEWIDYWANEJ LICZBY PRACUJĄCYCH^a,
WYBRANYCH SEKCJI PKD ORAZ PODREGIONÓW I POWIATÓW W 2015 R. (cd.)**

Stan w dniu 31 XII

*ENTITIES OF THE NATIONAL ECONOMY BY ESTIMATED NUMBER OF EMPLOYED^a, SELECTED PKD
SECTIONS AND SUBREGIONS AND POWIATS IN 2015 (cont.)*

As of 31 XII

WYSZCZEGÓLNIENIE SPECIFICATION	Ogółem Total			Osoby prawne i jednostki organizacyjne niemające osobowości prawnej <i>Legal persons and organiza- tional entities without legal personality</i>			Osoby fizyczne prowadzące działalność gospodarczą <i>Natural persons conducting economic activity</i>		
	razem total	w tym of which		razem total	w tym of which		razem total	w tym of which	
		małe small	średnie medium		małe small	średnie medium		małe small	średnie medium
transport i gospodarka magazynowa	109	108	1	13	12	1	96	96	-
<i>transportation and storage</i>									
obsługa rynku nie- ruchomości ^A	156	154	2	137	135	2	19	19	-
<i>real estate activities</i>									
edukacja.....	116	85	23	86	55	23	30	30	-
<i>education</i>									
opieka zdrowotna i pomoc społeczna....	125	119	4	17	11	4	108	108	-
<i>human health and social work activities</i>									
olsztyński	10 722	10 218	430	2 648	2 267	309	8 074	7 951	121
w tym: of which:									
rolnictwo, leśnictwo, łowiectwo i rybactwo	414	379	28	109	82	20	305	297	8
<i>agriculture, forestry and fishing</i>									
przemysł	1 084	952	103	315	216	70	769	736	33
<i>industry</i>									
w tym przetwórstwo przemysłowe.....	971	853	90	266	180	58	705	673	32
<i>of which manufactu- ring</i>									
budownictwo.....	1 415	1 377	36	102	80	20	1 313	1 297	16
<i>construction</i>									
handel; naprawa pojazdów samocho- dowych ^A	2 273	2 208	60	294	258	32	1 979	1 950	28
<i>trade; repair of motor vehicles^A</i>									
transport i gospodarka magazynowa	596	584	12	46	40	6	550	544	6
<i>transportation and storage</i>									
obsługa rynku nie- ruchomości ^A	663	656	7	555	549	6	108	107	1
<i>real estate activities</i>									

**TABL. 5(19). PODMIOTY GOSPODARKI NARODOWEJ WEDŁUG PRZEWIDYWANEJ LICZBY PRACUJĄCYCH^a,
WYBRANYCH SEKCJI PKD ORAZ PODREGIONÓW I POWIATÓW W 2015 R. (cd.)**

Stan w dniu 31 XII

*ENTITIES OF THE NATIONAL ECONOMY BY ESTIMATED NUMBER OF EMPLOYED^a, SELECTED PKD
SECTIONS AND SUBREGIONS AND POWIATS IN 2015 (cont.)*

As of 31 XII

WYSZCZEGÓLNIENIE SPECIFICATION	Ogółem <i>Total</i>			Osoby prawne i jednostki organizacyjne niemające osobowości prawnej <i>Legal persons and organiza- tional entities without legal personality</i>			Osoby fizyczne prowadzące działalność gospodarczą <i>Natural persons conducting economic activity</i>		
	razem <i>total</i>	w tym <i>of which</i>		razem <i>total</i>	w tym <i>of which</i>		razem <i>total</i>	w tym <i>of which</i>	
		małe <i>small</i>	średnie <i>medium</i>		małe <i>small</i>	średnie <i>medium</i>		małe <i>small</i>	średnie <i>medium</i>
edukacja..... <i>education</i>	374	267	93	221	119	88	153	148	5
opieka zdrowotna i pomoc społeczna.... <i>human health and social work activities</i>	754	724	22	74	48	19	680	676	3
szczywieński	5 179	4 935	193	1 274	1 073	152	3 905	3 862	41
w tym: <i>of which:</i>									
rolnictwo, leśnictwo, łowiectwo i rybactwo <i>agriculture, forestry and fishing</i>	338	323	8	48	34	7	290	289	1
przemysł	472	421	40	105	64	31	367	357	9
w tym przetwórstwo przemysłowe	427	384	34	89	56	25	338	328	9
<i>of which manufactu- ring</i>									
budownictwo..... <i>construction</i>	711	696	13	31	23	6	680	673	7
handel; naprawa pojazdów samocho- dowych ^A	1 209	1 177	28	170	146	20	1 039	1 031	8
<i>trade; repair of motor vehicles^A</i>									
transport i gospodarka magazynowa	325	317	7	30	24	5	295	293	2
<i>transportation and storage</i>									
obsługa rynku nie- ruchomości ^A	310	306	3	284	280	3	26	26	-
<i>real estate activities</i>									
edukacja..... <i>education</i>	219	155	51	135	74	48	84	81	3
opieka zdrowotna i pomoc społeczna.... <i>human health and social work activities</i>	274	259	10	32	18	9	242	241	1

**TABL. 5(19). PODMIOTY GOSPODARKI NARODOWEJ WEDŁUG PRZEWIDYWANEJ LICZBY PRACUJĄCYCH^a,
WYBRANYCH SEKCJI PKD ORAZ PODREGIONÓW I POWIATÓW W 2015 R. (dok.)**

Stan w dniu 31 XII

*ENTITIES OF THE NATIONAL ECONOMY BY ESTIMATED NUMBER OF EMPLOYED^a, SELECTED
PKD SECTIONS AND SUBREGIONS AND POWIATS IN 2015 (cont.)*

As of 31 XII

WYSZCZEGÓLNIENIE SPECIFICATION	Ogółem Total			Osoby prawne i jednostki organizacyjne niemające osobowości prawnej Legal persons and organiza- tional entities without legal personality			Osoby fizyczne prowadzące działalność gospodarczą Natural persons conducting economic activity		
	razem total	w tym of which		razem total	w tym of which		razem total	w tym of which	
		małe small	średnie medium		małe small	średnie medium		małe small	średnie medium
Miasto na prawach powiatu: City with powiat status:									
Olsztyn	23 099	22 147	742	7 887	7 096	590	15 212	15 051	152
w tym: of which:									
rolnictwo, leśnictwo, łowiectwo i rybactwo agriculture, forestry and fishing	134	125	7	67	58	7	67	67	-
przemysł	1 500	1 353	104	561	445	78	939	908	26
w tym przetwórstwo przemysłowe	1 360	1 225	99	482	376	75	878	849	24
of which manufactu- ring									
budownictwo	2 024	1 907	100	479	391	71	1 545	1 516	29
construction									
handel; naprawa pojazdów samocho- dowych ^Δ	4 787	4 587	179	1 622	1 464	137	3 165	3 123	42
trade; repair of motor vehicles ^Δ									
transport i gospodarka magazynowa	1 367	1 338	21	146	122	16	1 221	1 216	5
transportation and storage									
obsługa rynku nie- ruchomości ^Δ	1 959	1 927	26	1 633	1 607	20	326	320	6
real estate activities									
edukacja	1 080	980	93	455	363	85	625	617	8
education									
opieka zdrowotna i pomoc społeczna	1 911	1 865	28	160	117	25	1 751	1 748	3
human health and social work activities									

^a Jednostki małe do 9 pracujących; średnie od 10 do 49 pracujących; duże – 50 pracujących i więcej.

^a Small entities – up to 9 of employed; medium entities – from 10 up to 49 of employed; large – 50 and more of employed.

TABL. 6(20). PODMIOTY GOSPODARKI NARODOWEJ NOWO ZAREJESTROWANE WEDŁUG SEKCJI PKD ORAZ PODREGIONÓW I POWIATÓW W 2015 R.

Stan w dniu 31 XII

NEWLY REGISTERED ENTITIES OF THE NATIONAL ECONOMY BY PKD SECTIONS AND SUBREGIONS AND POWIATS IN 2015

As of 31 XII

WYSZCZEGÓLNIENIE SPECIFICATION	Ogółem Total	W tym Of which								
		rolnictwo, leśnictwo, łowiectwo i rybactwo agriculture, forestry and fishing	przemysł industry		budownictwo construction	handel; naprawa pojazdów samo- chodowych ^Δ trade; repair of motor vehic- les ^Δ	transport i gos- podarka maga- zynowa transporta- tion and stor- age	obsługa rynku nieru- cho- mości ^Δ real estate activi- ties	edu- kacja educa- tion	opieka zdrowotna i po- moc społe- czna human health and social work activi- ties
			razem total	w tym prze- twór- stwo prze- my- słowe of which manu- factu- ring						
WOJEWÓDZTWO VOIVODSHIP	10 622	193	956	893	2 011	2 111	736	282	346	549
Podregion elbląski Subregion	3 844	71	447	425	724	858	265	79	109	190
Powiaty: Powiats:										
braniewski	236	12	18	17	58	47	13	1	8	11
działdowski	393	7	39	37	99	99	20	9	4	16
elbląski	399	8	74	69	74	96	23	1	10	18
iławski	638	18	61	60	136	154	42	16	24	23
nowomiejski	320	10	41	37	80	63	32	3	6	14
ostródzki	736	13	104	100	126	163	48	16	18	25
Miasto na prawach powiatu: City with powiat status:										
Elbląg	1 122	3	110	105	151	236	87	33	39	83
Podregion etcki Subregion	1 916	40	132	123	451	335	122	63	75	101
Powiaty: Powiats:										
etcki	580	8	36	33	147	96	54	21	24	25
giżycki	455	5	32	29	100	77	19	24	18	37
gołdapski	141	5	13	12	45	17	13	2	4	7
olecki	237	7	24	23	61	47	7	5	13	8
piski	384	12	21	20	73	75	17	8	14	18
węgorzewski	119	3	6	6	25	23	12	3	2	6

TABL. 6(20). PODMIOTY GOSPODARKI NARODOWEJ NOWO ZAREJESTROWANE WEDŁUG SEKCJI PKD ORAZ PODREGIONÓW I POWIATÓW W 2015 R. (dok.)

Stan w dniu 31 XII

NEWLY REGISTERED ENTITIES OF THE NATIONAL ECONOMY BY PKD SECTIONS AND SUBREGIONS AND POWIATS IN 2015 (cont.)

As of 31 XII

WYSZCZEGÓLNIENIE SPECIFICATION	Ogółem Total	W tym Of which								
		rolnictwo, leśnictwo, łowiectwo i rybactwo agriculture, forestry and fishing	przemysł industry		budownictwo construction	handel; naprawa pojazdów samo- chodowych ^Δ trade; repair of motor vehicles ^Δ	transport i gos- podarka maga- zynowa transporta- tion and stor- age	obsługa rynku nieru- cho- mości ^Δ real estate activi- ties	edu- kacja educa- tion	opieka zdrowotna i po- moc społe- czna human health and social work activi- ties
			razem total	w tym prze- twór- stwo prze- my- słowe of which manu- factu- ring						
Podregion olsztyński Subregion	4 862	82	377	345	836	918	349	140	162	258
Powiaty: Powiats:										
bartoszycki	299	7	34	32	49	65	26	3	5	18
kętrzyński	342	5	25	22	75	59	18	7	12	10
lidzbarski	273	3	24	22	56	50	37	12	4	7
mragowski	413	14	32	29	72	81	30	7	2	14
nidzicki	192	7	13	13	57	39	8	4	8	7
olsztyński	989	15	87	80	202	204	71	21	23	51
szczywieński	467	17	41	36	100	96	25	3	11	30
Miasto na prawach powiatu: City with powiat status:										
Olsztyn	1 887	14	121	111	225	324	134	83	97	121

TABL. 7(21). PODMIOTY GOSPODARKI NARODOWEJ WYREJESTROWANE WEDŁUG SEKCJI PKD ORAZ PODREGIONÓW I POWIATÓW W 2015 R.

Stan w dniu 31 XII

DELETED ENTITIES OF THE NATIONAL ECONOMY BY PKD SECTIONS AND SUBREGIONS AND POWIATS IN 2015

As of 31 XII

WYSZCZEGÓLNIENIE SPECIFICATION	Ogółem Total	W tym Of which								
		rolnictwo, leśnictwo, łowiectwo i rybactwo agriculture, forestry and fishing	przemysł industry		budownictwo construction	handel; naprawa pojazdów samo- chodowych ^Δ trade; repair of motor vehicles ^Δ	transport i gos- podarka maga- zynowa transporta- tion and stor- age	obsłu- ga rynku nieru- cho- omości ^Δ real estate activi- ties	edu- kacja educa- tion	opieka zdrowotna i po- moc społe- czna human health and social work activi- ties
			razem total	w tym prze- twór- stwo prze- my- słowe of which manu- factu- ring						
WOJEWÓDZTWO VOIVODSHIP	9 832	168	831	784	1 782	2 698	676	112	383	347
Podregion elbląski Subregion	3 523	48	332	311	670	1 045	236	27	138	120
Powiaty: Powiats:										
braniewski	195	7	17	17	36	62	10	-	6	7
działdowski	396	6	29	23	94	119	10	4	18	15
elbląski	340	7	56	51	55	103	18	1	6	16
iławski	631	14	61	57	130	194	49	3	24	20
nowomiejski	263	1	30	30	73	72	9	1	13	8
ostródzki	706	10	69	66	157	181	49	7	31	21
Miasto na prawach powiatu: City with powiat status:										
Elbląg	992	3	70	67	125	314	91	11	40	33
Podregion etcki Subregion	1 885	54	165	157	418	473	114	10	72	52
Powiaty: Powiats:										
etcki	553	9	42	38	132	153	46	4	24	13
giżycki	403	12	33	32	77	104	24	3	13	15
gołdapski	154	5	20	20	49	26	8	-	4	3
olecki	269	9	34	33	64	50	16	1	16	8
piski	383	13	31	30	78	110	14	2	11	8
węgorzewski	123	6	5	4	18	30	6	-	4	5

TABL. 7(21). PODMIOTY GOSPODARKI NARODOWEJ WYREJESTROWANE WEDŁUG SEKCJI PKD ORAZ PODREGIONÓW I POWIATÓW W 2015 R. (dok.)

Stan w dniu 31 XII

DELETED ENTITIES OF THE NATIONAL ECONOMY BY PKD SECTIONS AND SUBREGIONS AND POWIATS IN 2015 (cont.)

As of 31 XII

WYSZCZEGÓLNIENIE <i>SPECIFICATION</i>	Ogółem <i>Total</i>	W tym <i>Of which</i>								
		rolnictwo, leśnictwo, łowiectwo i rybactwo <i>agriculture, forestry and fishing</i>	przemysł <i>industry</i>		budownictwo <i>construction</i>	handel; naprawa pojazdów samochodowych ^Δ <i>trade; repair of motor vehicles^Δ</i>	transport i gospodar- kwa maga- zynowa <i>transporta- tion and stor- age</i>	obsługa rynku nierucho- mości ^Δ <i>real estate activi- ties</i>	edukacja <i>educa- tion</i>	opieka zdrowotna i pomo- c społeczna <i>human health and social work activi- ties</i>
			razem <i>total</i>	w tym prze- twór- stwo prze- my- słowe <i>of which manu- factu- ring</i>						
Podregion olsztyński <i>Subregion</i>	4 424	66	334	316	694	1 180	326	75	173	175
Powiaty: <i>Powiats:</i>										
bartoszycki	328	5	30	29	64	83	38	3	6	8
kętrzyński	349	3	35	33	66	103	10	3	13	19
lidzbarski	224	5	20	20	36	64	15	1	8	5
mragowski	405	8	29	26	54	110	20	7	8	10
nidzicki	179	5	16	15	38	54	9	-	11	7
olsztyński	880	23	81	79	167	235	63	15	26	29
szczycieński	485	14	40	36	93	142	34	3	13	17
Miasto na prawach powiatu: <i>City with powiat status:</i>										
Olsztyn	1 574	3	83	78	176	389	137	43	88	80

TABL. 8(22). OSOBY FIZYCZNE WEDŁUG WYBRANYCH SEKCJI PKD ORAZ PODREGIONÓW, POWIATÓW I GMIN W 2015 R.

Stan w dniu 31 XII

NATURAL PERSONS BY SELECTED PKD SECTIONS AND SUBREGIONS, POWIATS AND GMINAS IN 2015

As of 31 XII

WYSZCZEGÓLNIENIE SPECIFICATION	Ogółem Total	W tym Of which								
		rolnictwo, leśnictwo, łowiectwo i rybactwo agriculture, forestry and fishing	przemysł industry		budownictwo construction	handel; naprawa pojazdów samo- chodowych ^Δ trade; repair of motor vehic- cles ^Δ	transport i gos- podarka maga- zynowa transporta- tion and stor- age	obsługa rynku nieru- cho- mości ^Δ real estate activi- ties	edu- kacja educa- tion	opieka zdrowotna i po- moc społe- czna human health and social work activi- ties
			razem total	w tym prze- twór- stwo prze- mysło- we of which manu- factu- ring						
WOJEWÓDZTWO	87 422	3 428	8 089	7 652	12 885	21 930	6 533	1 118	2 098	7 572
VOIVODSHIP										
PODREGION ELBLĄSKI	30 216	1 351	3 380	3 252	4 508	7 956	2 222	357	605	2 526
SUBREGION										
POWIAT BRANIEWSKI	2 000	162	181	173	309	545	95	29	30	160
Gminy miejskie: Urban gminas:										
Braniewo	1 012	23	81	77	141	259	45	22	25	113
Gminy miejsko-wiejskie: Urban-rural gminas:										
Frombork	189	13	19	18	36	48	7	2	1	15
w tym miasto	151	9	17	16	21	40	4	2	1	14
of which city										
Pieniężno	313	51	29	28	43	100	16	1	4	14
w tym miasto	201	25	14	14	27	65	10	1	3	10
of which city										
Gminy wiejskie: Rural gminas:										
Braniewo	228	41	19	18	39	60	18	2	-	7
Lelkowo	74	6	11	11	18	24	-	-	-	4
Płoskinia	91	18	13	12	12	25	3	2	-	4
Wilczęta	93	10	9	9	20	29	6	-	-	3
POWIAT DZIAŁDOWSKI	3 127	133	300	286	617	897	218	16	71	221
Gminy miejskie: Urban gminas:										
Działdowo	1 336	12	101	98	201	383	100	13	39	156
Gminy miejsko-wiejskie: Urban-rural gminas:										
Lidzbark	681	36	56	55	144	212	47	-	15	36
w tym miasto	443	9	34	34	85	147	27	-	12	28
of which city										

TABL. 8(22). OSOBY FIZYCZNE WEDŁUG WYBRANYCH SEKCJI PKD ORAZ PODREGIONÓW, POWIATÓW I GMIN W 2014 R. (cd.)

Stan w dniu 31 XII

NATURAL PERSONS BY SELECTED PKD SECTIONS AND SUBREGIONS, POWIATS AND GMINAS IN 2014 (cont.)

As of 31 XII

WYSZCZEGÓLNIENIE SPECIFICATION	Ogółem Total	W tym Of which								
		rolnictwo, leśnictwo, łowiectwo i rybactwo agriculture, forestry and fishing	przemysł industry		budownictwo construction	handel; naprawa pojazdów samo- chodowych ^Δ trade; repair of motor vehicles ^Δ	transport i gos- podarka maga- zynowa transporta- tion and stor- age	obsługa rynku nieru- cho- mości ^Δ real estate activi- ties	edu- kacja educa- tion	opieka zdrowotna i po- moc społe- czna human health and social work activi- ties
			razem total	w tym prze- twór- stwo prze- mysło- we of which manu- factu- ring						
Gminy wiejskie: Rural gminas:										
Działdowo	311	29	44	40	60	99	17	2	4	4
Iłowo-Osada	252	18	29	29	39	73	22	-	5	17
Płońnica	205	17	32	29	46	48	14	-	4	3
Rybno	342	21	38	35	127	82	18	1	4	5
POWIAT ELBLĄSKI	2 957	160	467	444	431	824	183	22	45	238
Gminy miejsko-wiejskie: Urban-rural gminas:										
Młynary	222	10	33	30	23	70	12	2	2	19
w tym miasto	126	2	14	12	14	46	5	1	1	13
of which city										
Pastęki	1 071	43	131	121	146	319	55	9	16	115
w tym miasto	808	25	95	88	91	251	39	9	13	97
of which city										
Tolkmicko	361	30	90	88	51	73	25	2	4	20
w tym miasto	145	9	50	50	18	30	7	2	2	5
of which city										
Gminy wiejskie: Rural gminas:										
Elbląg	481	20	87	83	59	139	26	5	10	28
Godkowo	102	13	10	10	27	23	5	1	-	7
Gronowo Elbląskie	266	8	52	50	51	74	19	1	5	12
Markusy	151	9	24	23	29	46	11	-	2	5
Milejewo	188	13	27	26	24	42	23	1	6	25
Rychliki	115	14	13	13	21	38	7	1	-	7
POWIAT IŁAWSKI	5 415	316	600	583	854	1 466	421	54	121	341
Gminy miejskie: Urban gminas:										
Iława	2 362	34	236	231	310	604	199	34	73	215
Lubawa	654	16	77	74	92	207	54	10	13	34

TABL. 8(22). OSOBY FIZYCZNE WEDŁUG WYBRANYCH SEKCJI PKD ORAZ PODREGIONÓW, POWIATÓW I GMIN W 2015 R. (cd.)

Stan w dniu 31 XII

NATURAL PERSONS BY SELECTED PKD SECTIONS AND SUBREGIONS, POWIATS AND GMINAS IN 2015 (cont.)

As of 31 XII

WYSZCZEGÓLNIENIE SPECIFICATION	Ogółem Total	W tym Of which								
		rolnictwo, leśnictwo, łowiectwo i rybactwo agriculture, forestry and fishing	przemysł industry		budownictwo con- struction	handel; napra- wa pojazdów samo- chodowych ^Δ trade; repair of motor vehi- cles ^Δ	trans- port i gos- podar- ka maga- zyno- wa trans- porta- tion and stor- age	obsłu- ga rynku nieru- cho- mości ^Δ real estate activi- ties	edu- kacja educa- tion	opieka zdro- wotna i po- moc społe- czna human health and social work activi- ties
			razem total	w tym prze- twór- stwo prze- mysło- we of which manu- factu- ring						
Gminy miejsko-wiejskie: Urban-rural gminas:										
Kisielice	254	27	31	31	53	68	23	1	2	12
w tym miasto	134	6	11	11	21	54	13	1	1	9
of which city										
Susz	630	35	71	71	144	199	39	-	12	23
w tym miasto	371	5	39	39	78	124	19	-	6	20
of which city										
Zalewo	285	33	58	55	48	80	12	-	4	6
w tym miasto	128	10	22	21	17	46	3	-	2	2
of which city										
Gminy wiejskie: Rural gminas:										
Iława	802	92	79	77	133	206	55	4	14	43
Lubawa	428	79	48	44	74	102	39	5	3	8
POWIAT NOWOMIEJSKI	2 408	192	298	279	443	591	168	12	37	207
Gminy miejskie: Urban gminas:										
Nowe Miasto Lubaw- skie	807	18	87	79	113	193	64	6	18	122
Gminy wiejskie: Rural gminas:										
Biskupiec	474	67	57	54	88	132	36	1	5	18
Grodziczno	245	33	40	35	54	51	11	2	2	10
Kurzętnik	458	31	61	58	99	114	38	2	4	27
Nowe Miasto Lubaw- skie	424	43	53	53	89	101	19	1	8	30
POWIAT OSTRÓDZKI	5 845	334	668	640	899	1 483	415	83	104	414
Gminy miejskie: Urban gminas:										
Ostróda	2 284	36	231	229	277	561	186	50	45	198

TABL. 8(22). OSOBY FIZYCZNE WEDŁUG WYBRANYCH SEKCJI PKD ORAZ PODREGIONÓW, POWIATÓW I GMIN W 2015 R. (cd.)

Stan w dniu 31 XII

NATURAL PERSONS BY SELECTED PKD SECTIONS AND SUBREGIONS, POWIATS AND GMINAS IN 2015 (cont.)

As of 31 XII

WYSZCZEGÓLNIENIE SPECIFICATION	Ogółem Total	W tym Of which								
		rolnictwo, leśnictwo, łowiectwo i rybactwo agriculture, forestry and fishing	przemysł industry		budownictwo con- struction	handel; napra- wa pojazdów samo- chodowych ^Δ trade; repair of motor vehi- cles ^Δ	trans- port i gos- podar- ka maga- zyno- wa trans- porta- tion and stor- age	obsłu- ga rynku nieru- cho- mości ^Δ real estate activi- ties	edu- kacja educa- tion	opieka zdrowotna i po- moc społeczna human health and social work activi- ties
			razem total	w tym prze- twór- stwo prze- mysło- we of which manu- factu- ring						
Gminy miejsko-wiejskie: Urban-rural gminas:										
Miłakowo	243	35	28	26	51	69	9	1	3	8
w tym miasto	133	12	15	15	28	41	7	1	2	6
of which city										
Miłomłyn	274	38	32	27	49	65	18	4	2	15
w tym miasto	146	5	15	14	27	38	13	4	2	8
of which city										
Morąg	1 314	55	153	145	209	395	72	15	30	101
w tym miasto	879	12	96	92	113	281	36	12	27	85
of which city										
Gminy wiejskie: Rural gminas:										
Dąbrówno	161	16	18	18	35	51	9	1	3	6
Grunwald	199	34	18	16	48	39	11	1	1	7
Łukta	224	15	37	37	47	58	16	-	3	11
Małdyty	283	25	41	35	45	71	30	-	2	14
Ostróda	863	80	110	107	138	174	64	11	15	54
Miasto na prawach powiatu: City with powiat status:										
Elbląg	8 464	54	866	847	955	2 150	722	141	197	945
PODREGION EŁCKI	16 714	815	1 441	1 345	2 775	4 168	1 227	180	365	1 407
SUBREGION										
POWIAT EŁCKI	4 933	135	359	334	857	1 185	452	67	124	476
Gminy miejskie: Urban gminas:										
Ełk	3 707	31	244	232	550	921	375	58	107	373
Gminy wiejskie: Rural gminas:										
Ełk	677	34	65	56	181	136	41	8	12	66
Kalinowo	182	23	11	10	48	41	15	-	1	12
Prostki	241	31	26	24	48	56	20	-	4	16
Stare Juchy	126	16	13	12	30	31	1	1	-	9

TABL. 8(22). OSOBY FIZYCZNE WEDŁUG WYBRANYCH SEKCJI PKD ORAZ PODREGIONÓW, POWIATÓW I GMIN W 2015 R. (cd.)

Stan w dniu 31 XII

NATURAL PERSONS BY SELECTED PKD SECTIONS AND SUBREGIONS, POWIATS AND GMINAS IN 2015 (cont.)

As of 31 XII

WYSZCZEGÓLNIENIE SPECIFICATION	Ogółem Total	W tym Of which								
		rolnictwo, leśnictwo, łowiectwo i rybactwo agriculture, forestry and fishing	przemysł industry		budownictwo construction	handel; naprawa pojazdów samocho- dowych ^Δ trade; repair of motor vehic- les ^Δ	transport i gos- podarka maga- zynowa transporta- tion and stor- age	obsługa rynku nieru- cho- mości ^Δ real estate activi- ties	edu- kacja educa- tion	opieka zdrowotna i po- moc społe- czna human health and social work activi- ties
			razem total	w tym prze- twór- stwo prze- mysło- we of which manu- factu- ring						
POWIAT GIŻYCKI	3 881	127	337	321	587	950	248	48	83	374
Gminy miejskie: Urban gminas:										
Giżycko	2 291	20	181	174	299	583	164	32	53	275
Gminy miejsko-wiejskie: Urban-rural gminas:										
Ryn	321	25	31	31	64	64	17	3	1	15
w tym miasto	193	5	20	20	36	39	13	2	-	13
of which city										
Gminy wiejskie: Rural gminas:										
Giżycko	613	24	61	56	94	147	38	11	16	49
Kruklanki	217	23	26	23	38	51	8	-	4	9
Miłki	160	5	17	17	39	39	5	-	1	8
Wydminy	279	30	21	20	53	66	16	2	8	18
POWIAT GOŁDAPSKI	2 139	104	223	211	419	580	147	18	48	127
Gminy miejsko-wiejskie: Urban-rural gminas:										
Gołdap	453	44	57	55	121	104	32	6	7	15
w tym miasto	274	25	42	40	78	59	14	5	4	6
of which city										
Gminy wiejskie: Rural gminas:										
Banie Mazurskie	197	33	26	25	41	54	8	-	4	9
Dubeninki	1 372	16	130	122	237	378	98	12	33	98
POWIAT OLECKI	117	11	10	9	20	44	9	-	4	5
Gminy miejsko-wiejskie: Urban-rural gminas:										
Olecko	397	53	33	25	89	101	26	2	4	22
w tym miasto	191	9	20	14	32	62	9	-	4	12
of which city										

TABL. 8(22). OSOBY FIZYCZNE WEDŁUG WYBRANYCH SEKCJI PKD ORAZ PODREGIONÓW, POWIATÓW I GMIN W 2015 R. (cd.)

Stan w dniu 31 XII

NATURAL PERSONS BY SELECTED PKD SECTIONS AND SUBREGIONS, POWIATS AND GMINAS IN 2015 (cont.)

As of 31 XII

WYSZCZEGÓLNIENIE SPECIFICATION	Ogółem Total	W tym Of which								
		rolnictwo, leśnictwo, łowiectwo i rybactwo agriculture, forestry and fishing	przemysł industry		budownictwo con- struction	handel; napra- wa pojazdów samo- chodowych ^Δ trade; repair of motor vehi- cles ^Δ	trans- port i gos- podar- ka maga- zyno- wa trans- porta- tion and stor- age	obsłu- ga rynku nieru- cho- mości ^Δ real estate activi- ties	edu- kacja educa- tion	opieka zdrowotna i po- moc społeczna human health and social work activi- ties
			razem total	w tym prze- twór- stwo prze- mysło- we of which manu- factu- ring						
Gminy wiejskie: Rural gminas:										
Kowale Oleckie	3 089	242	256	231	484	800	209	24	51	221
Świątajno	261	6	20	17	36	79	22	1	5	20
Wieliczki	116	17	12	9	25	28	6	-	1	6
POWIAT PISKI	1 261	23	89	85	177	347	101	17	32	131
Gminy miejsko-wiejskie: Urban-rural gminas:										
Biała Piska	820	104	76	73	130	208	39	3	9	39
w tym miasto	468	87	42	41	85	117	21	2	3	20
of which city										
Orzysz	1 767	169	192	178	305	403	121	13	30	101
w tym miasto	234	39	26	22	27	37	15	1	-	3
of which city										
Pisz	285	55	25	23	67	60	12	3	4	14
w tym miasto	167	27	17	15	38	42	8	3	1	8
of which city										
Ruciane Nida	1 248	75	141	133	211	306	94	9	26	84
w tym miasto	966	21	109	103	155	248	69	9	25	78
of which city										
POWIAT WĘGORZEWSKI ...	1 139	77	100	92	150	287	65	11	29	111
Gminy miejsko-wiejskie: Urban-rural gminas:										
Węgorzewo	898	43	82	74	109	231	53	11	25	91
w tym miasto	651	21	57	53	73	170	40	7	17	79
of which city										
Gminy wiejskie: Rural gminas:										
Budry	96	21	11	11	14	25	3	-	1	5
Pozezdrze	145	13	7	7	27	31	9	-	3	15

TABL. 8(22). OSOBY FIZYCZNE WEDŁUG WYBRANYCH SEKCJI PKD ORAZ PODREGIONÓW, POWIATÓW I GMIN W 2015 R. (cd.)

Stan w dniu 31 XII

NATURAL PERSONS BY SELECTED PKD SECTIONS AND SUBREGIONS, POWIATS AND GMINAS IN 2015 (cont.)

As of 31 XII

WYSZCZEGÓLNIENIE SPECIFICATION	Ogółem Total	W tym Of which								
		rolnictwo, leśnictwo, łowiectwo i rybactwo agriculture, forestry and fishing	przemysł industry		budownictwo construction	handel; naprawa pojazdów samo- chodowych ^Δ trade; repair of motor vehicles ^Δ	transport i gos- podarka maga- zynowa transporta- tion and stor- age	obsługa rynku nieru- cho- omości ^Δ real estate activi- ties	edu- kacja educa- tion	opieka zdrowotna i po- moc społe- czna human health and social work activi- ties
			razem total	w tym prze- twór- stwo prze- mysło- we of which manu- factu- ring						
PODREGION OLSZTYŃSKI . SUBREGION	40 492	1 262	3 268	3 055	5 602	9 806	3 084	581	1 128	3 639
POWIAT BARTOSZYCKI	2 760	105	261	248	402	774	240	17	50	227
Gminy miejskie: Urban gminas:										
Bartoszyce	1 530	14	117	114	192	430	140	11	28	177
Górowo Iławeckie	185	3	19	19	31	45	20	1	2	11
Gminy miejsko-wiejskie: Urban-rural gminas:										
Biszynek	245	19	26	23	52	83	9	-	2	3
w tym miasto	117	3	12	12	26	42	5	-	1	2
of which city										
Sępólno	221	20	20	18	41	68	19	1	8	7
w tym miasto	111	9	8	7	18	36	7	1	4	4
of which city										
Gminy wiejskie: Rural gminas:										
Bartoszyce	417	18	54	49	59	118	38	3	6	22
Górowo Iławeckie	162	31	25	25	27	30	14	1	4	7
POWIAT KĘTRZYŃSKI	3 064	115	241	230	441	838	217	34	82	280
Gminy miejskie: Urban gminas:										
Kętrzyn	1 691	24	118	113	220	450	146	26	65	173
Gminy miejsko-wiejskie: Urban-rural gminas:										
Korsze	275	7	21	19	62	63	10	4	2	28
w tym miasto	158	3	11	10	32	40	5	3	1	19
of which city										
Reszel	400	14	40	38	57	120	21	2	5	31
w tym miasto	281	3	26	26	28	83	17	2	5	24
of which city										

TABL. 8(22). OSOBY FIZYCZNE WEDŁUG WYBRANYCH SEKCJI PKD ORAZ PODREGIONÓW, POWIATÓW I GMIN W 2015 R. (cd.)

Stan w dniu 31 XII

NATURAL PERSONS BY SELECTED PKD SECTIONS AND SUBREGIONS, POWIATS AND GMINAS IN 2015 (cont.)

As of 31 XII

WYSZCZEGÓLNIENIE SPECIFICATION	Ogółem Total	W tym Of which								
		rolnictwo, leśnictwo, łowiectwo i rybactwo agriculture, forestry and fishing	przemysł industry		budownictwo con- struction	handel; napra- wa pojazdów samo- chodowych ^Δ trade; repair of motor vehi- cles ^Δ	trans- port i gos- podar- ka maga- zyno- wa trans- porta- tion and stor- age	obsłu- ga rynku nieru- cho- mości ^Δ real estate activi- ties	edu- kacja educa- tion	opieka zdrowotna i po- moc społeczna human health and social work activi- ties
			razem total	w tym prze- twór- stwo prze- mysło- we of which manu- factu- ring						
Gminy wiejskie: Rural gminas:										
Barciany	206	31	13	13	32	66	9	-	1	14
Kętrzyn	371	27	37	35	54	103	28	2	8	22
Srokowo	121	12	12	12	16	36	3	-	1	12
POWIAT LIDZBARSKI	2 297	88	245	231	354	655	186	15	36	150
Gminy miejskie: Urban gminas:										
Lidzbark Warmiński	1 047	11	111	105	124	290	90	7	26	94
Gminy miejsko-wiejskie: Urban-rural gminas:										
Orneta	736	34	67	64	134	225	47	7	9	46
w tym miasto	617	15	62	59	105	199	36	7	8	42
of which city										
Gminy wiejskie: Rural gminas:										
Kiwity	120	12	11	10	26	40	8	-	-	1
Lidzbark Warmiński	242	20	32	31	40	64	29	1	1	4
Lubomino	152	11	24	21	30	36	12	-	-	5
POWIAT MRAĞOWSKI	3 477	140	278	263	537	952	279	36	68	201
Gminy miejskie: Urban gminas:										
Mrağowo	1 693	16	125	118	232	495	130	18	46	137
Gminy miejsko-wiejskie: Urban-rural gminas:										
Mikołajki	593	16	44	44	105	155	42	7	7	21
w tym miasto	359	2	30	30	49	103	23	4	4	12
of which city										
Gminy wiejskie: Rural gminas:										
Mrağowo	516	30	56	53	95	150	30	5	5	22
Piecki	458	65	33	29	57	96	56	5	4	17
Sorkwity	217	13	20	19	48	56	21	1	6	4

TABL. 8(22). OSOBY FIZYCZNE WEDŁUG WYBRANYCH SEKCJI PKD ORAZ PODREGIONÓW, POWIATÓW I GMIN W 2015 R. (cd.)

Stan w dniu 31 XII

NATURAL PERSONS BY SELECTED PKD SECTIONS AND SUBREGIONS, POWIATS AND GMINAS IN 2015 (cont.)

As of 31 XII

WYSZCZEGÓLNIENIE SPECIFICATION	Ogółem Total	W tym Of which								
		rolnictwo, leśnictwo, łowiectwo i rybactwo agriculture, forestry and fishing	przemysł industry		budownictwo construction	handel; naprawa pojazdów samo- chodowych ^Δ trade; repair of motor vehic- cles ^Δ	transport i gos- podarka maga- zynowa transporta- tion and stor- age	obsługa rynku nieru- cho- mości ^Δ real estate activi- ties	edu- kacja educa- tion	opieka zdrowotna i po- moc społeczna human health and social work activi- ties
			razem total	w tym prze- twór- stwo prze- mysło- we of which manu- factu- ring						
POWIAT NIDZICKI	1 703	152	168	162	330	404	96	19	30	108
Gminy miejsko-wiejskie: Urban-rural gminas:										
Nidzica	1 252	44	129	123	233	320	75	18	28	93
w tym miasto	938	14	101	97	159	243	56	13	24	79
of which city										
Gminy wiejskie: Rural gminas:										
Janowiec Kościelny	156	67	14	14	16	27	5	-	-	3
Janowo	115	24	7	7	26	22	3	-	1	6
Kozłowo	180	17	18	18	55	35	13	1	1	6
POWIAT OLSZTYŃSKI	8 074	305	769	705	1 313	1 979	550	108	153	680
Gminy miejsko-wiejskie: Urban-rural gminas:										
Barczewo	1 104	28	99	89	199	272	107	9	20	67
w tym miasto	396	1	47	42	66	117	27	1	2	22
of which city										
Biskupiec	1 015	48	101	88	185	256	53	12	24	116
w tym miasto	704	9	74	67	108	173	37	9	23	100
of which city										
Dobre Miasto	799	32	88	83	124	209	52	12	11	60
w tym miasto	552	10	53	53	77	151	35	11	9	50
of which city										
Jeziorany	287	8	17	16	49	102	18	4	6	14
w tym miasto	140	-	8	7	22	55	10	2	3	4
of which city										
Olsztynek	798	38	75	71	130	232	62	5	13	51
w tym miasto	481	7	43	40	75	142	46	2	8	36
of which city										
Gminy wiejskie: Rural gminas:										
Dywity	1 194	20	136	127	162	256	77	20	22	130
Gietrzwałd	479	32	40	37	81	104	16	6	7	41

TABL. 8(22). OSOBY FIZYCZNE WEDŁUG WYBRANYCH SEKCJI PKD ORAZ PODREGIONÓW, POWIATÓW I GMIN W 2015 R. (dok.)

Stan w dniu 31 XII

NATURAL PERSONS BY SELECTED PKD SECTIONS AND SUBREGIONS, POWIATS AND GMINAS IN 2015 (cont.)

As of 31 XII

WYSZCZEGÓLNIENIE SPECIFICATION	Ogółem Total	W tym Of which								
		rolnictwo, leśnictwo, łowiectwo i rybactwo agriculture, forestry and fishing	przemysł industry		budownictwo construction	handel; naprawa pojazdów samocho- dowych ^Δ trade; repair of motor vehic- les ^Δ	transport i gos- podarka maga- zynowa transporta- tion and stor- age	obsługa rynku nieru- cho- mości ^Δ real estate activi- ties	edu- kacja educa- tion	opieka zdrowotna i po- moc społe- czna human health and social work activi- ties
			razem total	w tym prze- twór- stwo prze- mysło- we of which manu- factu- ring						
Jonkowo	634	20	59	49	117	148	46	8	13	48
Kolno	109	17	9	9	24	21	15	-	1	4
Purda	576	33	51	47	110	136	34	11	13	30
Stawiguda	913	19	72	68	97	196	56	20	21	114
Świątki	166	10	22	21	35	47	14	1	2	5
POWIAT SZCZYCIEŃSKI	3 905	290	367	338	680	1 039	295	26	84	242
Gminy miejskie: Urban gminas:										
Szczytno	1 592	36	132	126	217	455	132	15	53	127
Gminy miejsko-wiejskie: Urban-rural gminas:										
Pasym	308	24	27	25	90	60	33	-	1	10
w tym miasto	165	2	14	14	49	34	20	-	1	6
of which city										
Gminy wiejskie: Rural gminas:										
Dźwierzuty	224	24	25	18	49	65	10	-	4	9
Jedwabno	215	32	19	18	50	35	18	2	2	5
Rozogi	205	28	29	25	41	53	13	1	2	8
Szczytno	770	63	70	65	125	221	52	7	15	56
Świątajno	360	65	40	37	57	93	21	1	3	19
Wielbark	231	18	25	24	51	57	16	-	4	8
Miasto na prawach powiatu: City with powiat status:										
Olsztyn	15 212	67	939	878	1 545	3 165	1 221	326	625	1 751

**TABL. 9(23). SPÓŁKI HANDLOWE WEDŁUG FORM PRAWNYCH ORAZ PODREGIONÓW I POWIATÓW
W 2015 R.**

Stan w dniu 31 XII

COMMERCIAL COMPANIES BY LEGAL FORMS AND SUBREGIONS AND POWIATS IN 2015

As of 31 XII

WYSZCZEGÓLNIENIE SPECIFICATION	Ogółem Total	Spółki kapitałowe Capital companies			Spółki osobowe Personal companies				
		razem total	akcyjne joint stock	z ogra- niczoną odpo- wiedzial- nością with limited liability	razem total	partner- skie profes- sional partner- ships	jawne unlim- ited partner- ships	koman- dytowe limited partner- ships	koman- dytowo- akcyjne joint stock limited partner- ships
WOJEWÓDZTWO VOIVODSHIP	8 133	6 829	149	6 680	1 304	130	961	180	33
Podregion elbląski Subregion	2 516	2 108	46	2 062	408	56	291	53	8
Powiaty: Powiats:									
braniewski	180	157	3	154	23	1	17	4	1
działdowski	178	151	8	143	27	2	18	6	1
elbląski	250	213	2	211	37	3	28	5	1
iławski	349	277	13	264	72	1	63	7	1
nowomiejski	136	106	1	105	30	2	22	6	-
ostródzki	509	442	8	434	67	7	46	10	4
Miasto na prawach powiatu: City with powiat status:									
Elbląg	914	762	11	751	152	40	97	15	-
Podregion etcki..... Subregion	1 032	864	12	852	168	12	140	15	1
Powiaty: Powiats:									
etcki	317	263	4	259	54	2	42	9	1
giżycki	265	220	4	216	45	4	40	1	-
gołdapski	103	78	2	76	25	2	20	3	-
olecki	141	126	1	125	15	1	13	1	-
piski	113	97	1	96	16	-	16	-	-
węgorzewski	93	80	-	80	13	3	9	1	-
Podregion olsztyński Subregion	4 585	3 857	91	3 766	728	62	530	112	24
Powiaty: Powiats:									
bartoszycki	196	144	1	143	52	7	43	2	-
kętrzyński	164	132	3	129	32	3	25	4	-
lidzbarski	159	129	1	128	30	2	27	1	-
mragowski	290	257	3	254	33	5	25	2	1
nidzicki	125	98	2	96	27	2	23	2	-
olsztyński	658	538	13	525	120	10	91	16	3
szczycieński	231	191	1	190	40	1	28	8	3
Miasto na prawach powiatu: City with powiat status:									
Olsztyn	2 762	2 368	67	2 301	394	32	268	77	17

**TABL. 10(24). SPÓŁKI HANDLOWE WEDŁUG RODZAJU KAPITAŁU ORAZ PODREGIONÓW I POWIATÓW
W 2015 R.**

Stan w dniu 31 XII

COMMERCIAL COMPANIES BY TYPE OF CAPITAL AND SUBREGIONS AND POWIATS

IN 2015

As of 31 XII

WYSZCZEGÓLNIENIE SPECIFICATION	Ogółem Total	Rodzaj kapitału Kind of capital									
		Skarbu Państwa State Treasury		państwowych osób prawnych state legal persons		samorządu terytorialnego local government		prywatnego krajowego private domestic		zagranicznego foreign	
		razem total	w tym jednoosobowe of which sole-shareholder companies	razem total	w tym o jednorodnym rodzaju of which homogenous companies	razem total	w tym o jednorodnym rodzaju of which homogenous companies	razem total	w tym o jednorodnym rodzaju of which homogenous companies	razem total	w tym o jednorodnym rodzaju of which homogenous companies
WOJEWÓDZTWO	8 133	26	10	86	25	177	151	7 085	6 202	1 044	464
VOIVODSHIP											
Podregion elbląski	2 516	4	3	29	10	63	54	2 177	1 919	336	169
Subregion											
Powiaty: Powiats:											
braniewski	180	-	-	2	1	11	9	160	136	20	6
działdowski	178	-	-	3	1	6	4	146	128	29	21
elbląski	250	-	-	2	2	5	5	213	184	45	21
iławski	349	1	1	4	2	11	9	307	277	31	15
nowomiejski	136	-	-	-	-	5	5	114	101	19	9
ostródzki	509	2	2	5	2	15	12	430	352	90	38
Miasto na prawach powiatu: City with powiat status:											
Elbląg	914	1	-	13	2	10	10	807	741	102	59
Podregion etcki	1 032	2	1	5	-	37	34	923	802	134	40
Subregion											
Powiaty: Powiats:											
etcki	317	-	-	2	-	9	9	281	248	38	12
giżycki	265	-	-	2	-	10	7	243	199	39	7
gołdapski	103	1	1	-	-	3	3	95	85	9	1
olecki	141	-	-	-	-	5	5	126	115	16	7
piski	113	1	-	-	-	9	9	94	88	13	9
węgorzewski	93	-	-	1	-	1	1	84	67	19	4

**TABL. 10(24). SPÓŁKI HANDLOWE WEDŁUG RODZAJU KAPITAŁU ORAZ PODREGIONÓW I POWIATÓW
W 2015 R. (dok.)**
Stan w dniu 31 XII
*COMMERCIAL COMPANIES BY TYPE OF CAPITAL AND SUBREGIONS AND POWIATS
IN 2015 (cont.)*
As of 31 XII

WYSZCZEGÓLNIENIE SPECIFICATION	Ogółem Total	Rodzaj kapitału Kind of capital									
		Skarbu Państwa State Treasury		państwowych osób prawnych state legal persons		samorządu terytorialnego local government		prywatnego krajowego private domestic		zagranicznego foreign	
		razem total	w tym jednoosobowe of which sole-shareholder companies	razem total	w tym o jednorodnym rodzaju of which homogenous companies	razem total	w tym o jednorodnym rodzaju of which homogenous companies	razem total	w tym o jednorodnym rodzaju of which homogenous companies	razem total	w tym o jednorodnym rodzaju of which homogenous companies
Podregion olsztyński	4 585	20	6	52	15	77	63	3 985	3 481	574	255
<i>Subregion</i>											
<i>Powiaty:</i>											
<i>Powiats:</i>											
bartoszycki	196	1	-	5	3	9	6	169	137	40	16
kętrzyński	164	3	1	4	1	9	8	137	113	23	13
lidzbarski	159	-	-	2	1	9	9	137	115	25	9
mrągowski	290	1	-	-	-	10	9	235	193	66	31
nidzicki	125	1	-	-	-	3	2	112	102	13	5
olsztyński	658	2	-	7	4	13	12	580	515	82	34
szczygieński	231	1	1	5	-	8	6	194	164	39	17
<i>Miasto na prawach powiatu:</i>											
<i>City with powiat status:</i>											
Olsztyn	2 762	11	4	29	6	16	11	2 421	2 142	286	130

**TABL. 11(25). PODMIOTY GOSPODARKI NARODOWEJ WEDŁUG WYBRANYCH FORM PRAWNYCH
I POWIATÓW W 2015 R.**

Stan w dniu 31 XII

ENTITIES OF THE NATIONAL ECONOMY BY SELECTED LEGAL FORMS AND POWIATS IN 2015

As of 31 XII

WYSZCZEGÓLNIENIE <i>SPECIFICATION</i>	Ogółem <i>Total</i>	W tym <i>Of which</i>					
		spółki handlowe <i>commercial companies</i>	spółki cywilne <i>civil law partnerships</i>	spółdzielnie <i>co- -operatives</i>	fundacje <i>foundation</i>	stowarzy- szenia i organizacje społeczne <i>associations and social organiza- tions</i>	osoby fizyczne prowadzące działalność gospodarczą <i>natural persons conducting economic activity</i>
WOJEWÓDZTWO VOIVODSHIP	123 876	8 133	6 533	745	505	4 954	87 422
bartoszycki	4 073	196	234	24	10	159	2 760
braniewski	3 052	180	99	13	9	131	2 000
działdowski	4 151	178	162	41	8	165	3 127
elbląski	3 995	250	115	49	3	224	2 957
ełcki	6 784	317	482	33	24	285	4 933
giżycki	5 520	265	334	36	21	232	3 881
gołdapski	2 171	103	110	10	9	88	1 533
iławski	7 096	349	339	36	12	266	5 415
kętrzyński	4 531	164	216	22	11	181	3 064
lidzbarski	3 513	159	184	27	9	141	2 297
mragowski	4 690	290	228	33	16	153	3 477
nidzicki	2 374	125	125	21	6	91	1 703
nowomiejski	3 094	136	78	31	9	147	2 408
olecki	3 026	141	139	19	13	113	2 139
olsztyński	10 722	658	413	70	40	481	8 074
ostródzki	8 313	509	425	37	26	340	5 845
piski	4 222	113	187	20	14	183	3 089
szczycieński	5 179	231	233	26	17	219	3 905
węgorzewski	1 719	93	72	12	12	103	1 139
MIASTA NA PRAWACH POWIATU: CITIES WITH POWIAT STATUS:							
Elbląg	12 552	914	588	85	40	439	8 464
Olsztyn	23 099	2 762	1 770	100	196	813	15 212

**TABL. 12(26). PODMIOTY GOSPODARKI NARODOWEJ Z ZAWIESZONĄ DZIAŁALNOŚCIĄ WEDŁUG
WYBRANYCH FORM PRAWNYCH I POWIATÓW W 2015 R.**

Stan w dniu 31 XII

ENTITIES OF THE NATIONAL ECONOMY WITH SUSPENDED ACTIVITY BY SELECTED LEGAL FORMS
AND POWIATS IN 2015

As of 31 XII

WYSZCZEGÓLNIENIE SPECIFICATION	Ogółem Total	W tym Of which						
		spółki handlowe commercial companies					spółki cywilne civil law partner- ships	osoby fizyczne prowadzą- ce działal- ność go- spodarczą natural persons conducting economic activity
		ogółem total	z tego of which					
			kapitałowe capital		osobowe personal			
		ogółem total	z tego of which					
	akcyjne joint stock	z o.o. limited liability						
WOJEWÓDZTWO VOIVODSHIP	10 727	129	100	99	1	29	-	10 542
Podregion elbląski Subregion	3 431	46	37	36	1	9	-	3 366
Powiaty: Powiats:								
braniewski	216	3	3	3	-	-	-	211
działdowski	356	2	1	1	-	1	-	352
elbląski	359	3	3	3	-	-	-	355
iławski	591	9	8	7	1	1	-	578
nowomiejski	227	4	3	3	-	1	-	223
ostródzki	701	7	5	5	-	2	-	691
Miasto na prawach powiatu: City with powiat status:								
Elbląg	981	18	14	14	-	4	-	956
Podregion ełcki..... Subregion	2 185	10	6	6	-	4	-	2 163
Powiaty: Powiats:								
ełcki	588	5	4	4	-	1	-	576
giżycki	586	2	-	-	-	2	-	582
gołdapski	166	-	-	-	-	-	-	166
olecki	217	1	-	-	-	1	-	216
piski	476	-	-	-	-	-	-	473
węgorzewski	152	2	2	2	-	-	-	150

TABL. 12(26). PODMIOTY GOSPODARKI NARODOWEJ Z ZAWIESZONĄ DZIAŁALNOŚCIĄ WEDŁUG WYBRANYCH FORM PRAWNYCH I POWIATÓW W 2015 R. (dok.)

Stan w dniu 31 XII

ENTITIES OF THE NATIONAL ECONOMY WITH SUSPENDED ACTIVITY BY SELECTED LEGAL FORMS AND POWIATS IN 2015 (cont.)

As of 31 XII

WYSZCZEGÓLNIENIE SPECIFICATION	Ogółem Total	W tym Of which							
		spółki handlowe commercial companies					osobowe personal	spółki cywilne civil law partner- ships	osoby fizyczne prowa- dzące działal- ność gospodar- czą natural persons conduc- ting economic activity
		ogółem total	z tego of which			osobowe personal			
			kapitałowe capital						
		ogółem total	akcyjne joint stock	z o.o. limited liability					
Podregion olsztyński	5 111	73	57	57	-	16	-	5 013	
<i>Subregion</i>									
<i>Powiaty:</i>									
<i>Powiats:</i>									
bartoszycki	313	3	2	2	-	1	-	310	
kętrzyński	347	-	-	-	-	-	-	347	
lidzbarski	274	2	1	1	-	1	-	270	
mrągowski	559	3	1	1	-	2	-	556	
nidzicki	221	1	1	1	-	-	-	219	
olsztyński	997	11	6	6	-	5	-	980	
szczygieński	581	2	2	2	-	-	-	577	
<i>Miasto na prawach powiatu:</i>									
<i>City with powiat status:</i>									
Olsztyn	1 819	51	44	44	-	7	-	1 754	

TABL. 13(27). LOKATA POWIATÓW W WOJEWÓDZTWIE WARMIŃSKO-MAZURSKIM W 2015 R.

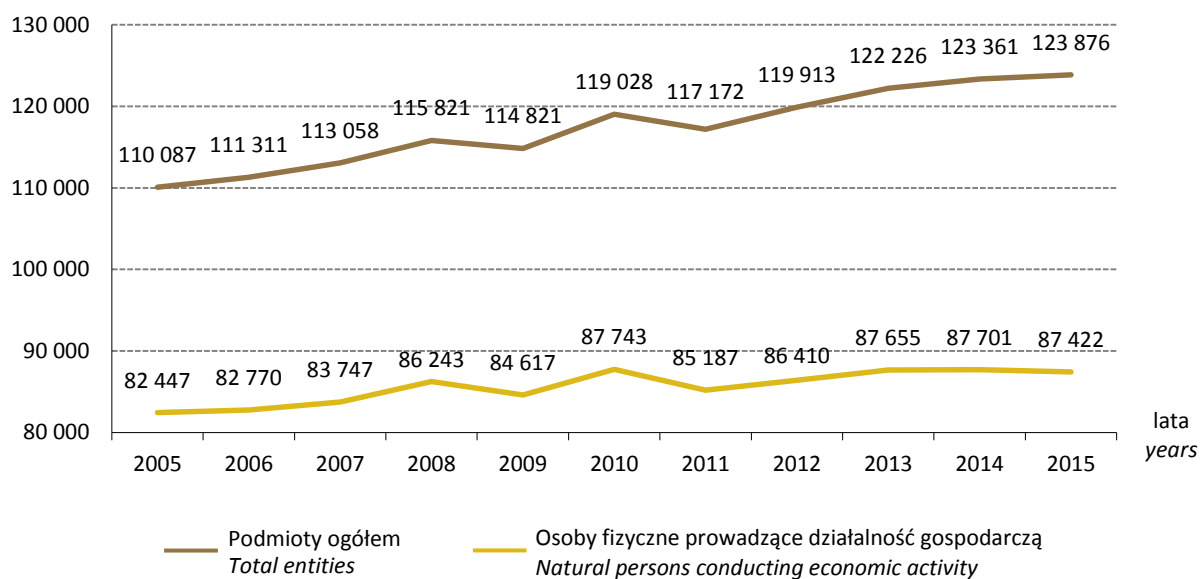
Stan w dniu 31 XII

POSITION OF POWIATS IN WARMIŃSKO-MAZURSKIE VOIVODSHIP IN 2015

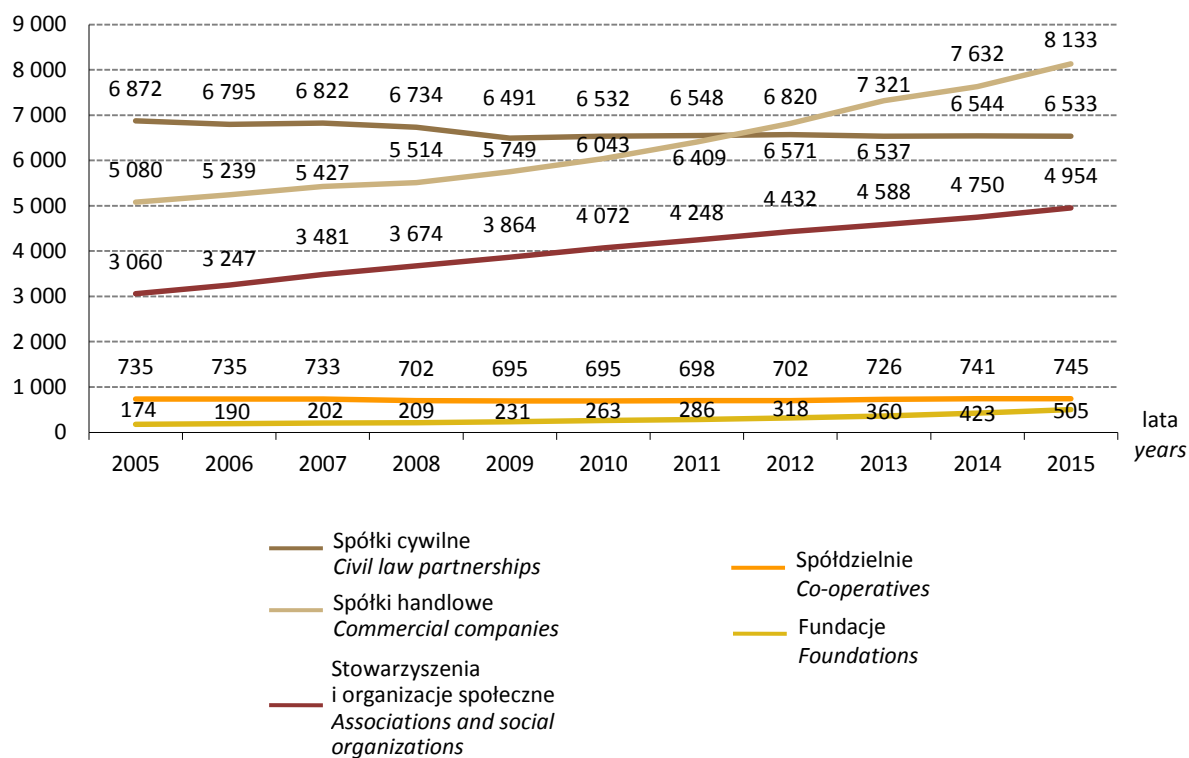
As of 31 XII

WYSZCZEGÓLNIENIE SPECIFICATION	Podmioty gospodarki narodowej ogółem <i>Total entities of the national economy</i>	Spółki handlowe <i>Commercial companies</i>	Spółki cywilne <i>Civil law partnerships</i>	Spółdzielnie Co- operatives	Fundacje <i>Foundation</i>	Stowarzy- szenia i organizacje społeczne <i>Associations and social organiza- tions</i>	Osoby fizyczne prowadzące działalność gospodarczą <i>Natural persons conducting economic activity</i>
POWIATY: POWIATS:							
bartoszycki	13	11	8	14	14	13	14
braniewski	17	12	19	19	15	17	18
działdowski	12	13	14	5	19	12	10
elbląski	14	9	17	4	21	8	13
ełcki	6	6	3	9	5	5	6
giżycki	7	8	7	7	6	7	8
gołdapski	20	20	18	21	16	21	20
iławski	5	5	6	8	11	6	5
kętrzyński	10	14	11	15	13	11	12
lidzbarski	15	15	13	12	17	16	16
mrągowski	9	7	10	10	8	14	9
nidzicki	19	18	16	16	20	20	19
nowomiejski	16	17	20	11	18	15	15
olecki	18	16	15	18	10	18	17
olsztyński	3	3	5	3	2	2	3
ostródzki	4	4	4	6	4	4	4
piski	11	19	12	17	9	10	11
szczycieński	8	10	9	13	7	9	7
węgorzewski	21	21	21	20	12	19	21
MIASTA NA PRAWACH POWIATU: CITIES WITH POWIAT STATUS:							
Elbląg	2	2	2	2	3	3	2
Olsztyn	1	1	1	1	1	1	1

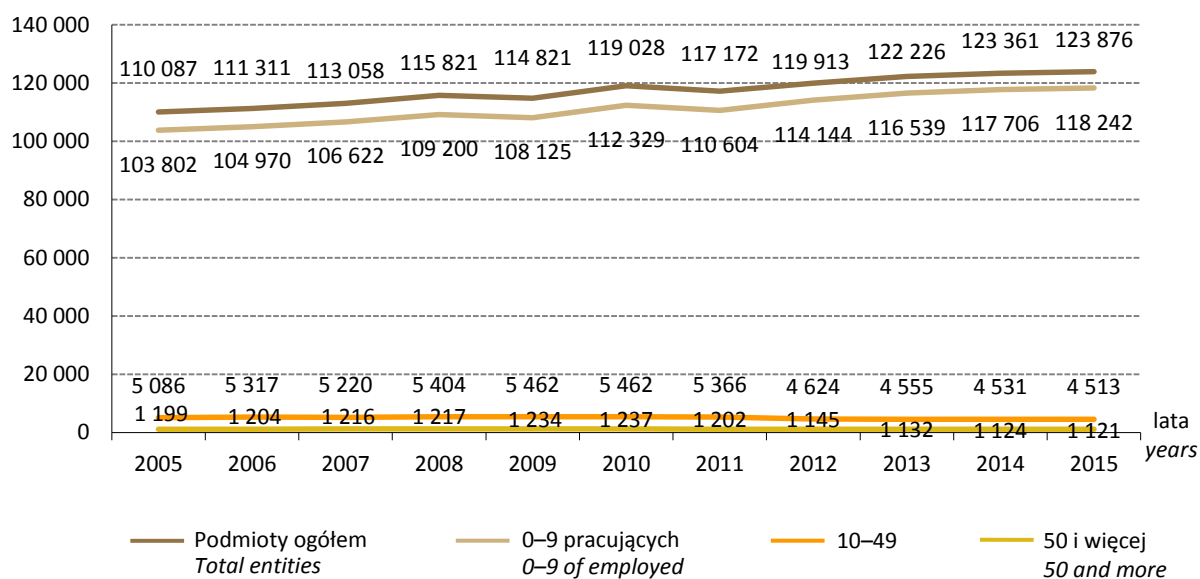
Podmioty gospodarki narodowej w latach 2005–2015
Entities of the national economy in years 2005–2015



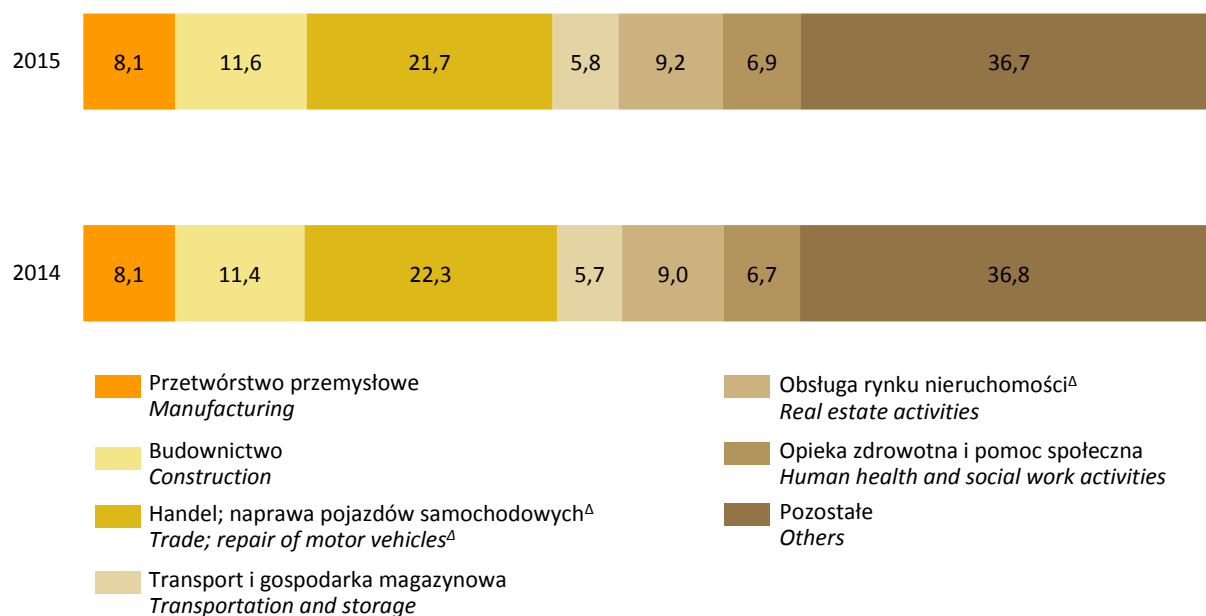
Podmioty gospodarki narodowej według wybranych form prawnych w latach 2005–2015
Entities of the national economy by selected legal forms in years 2005–2015



Podmioty gospodarki narodowej według przewidywanej liczby pracujących w latach 2005–2015
Entities of the national economy by estimated number of employed in years 2005–2015



Struktura podmiotów gospodarki narodowej według wybranych sekcji PKD w latach 2014 i 2015
Structure of entities of the national economy by selected PKD sections in years 2014 and 2015

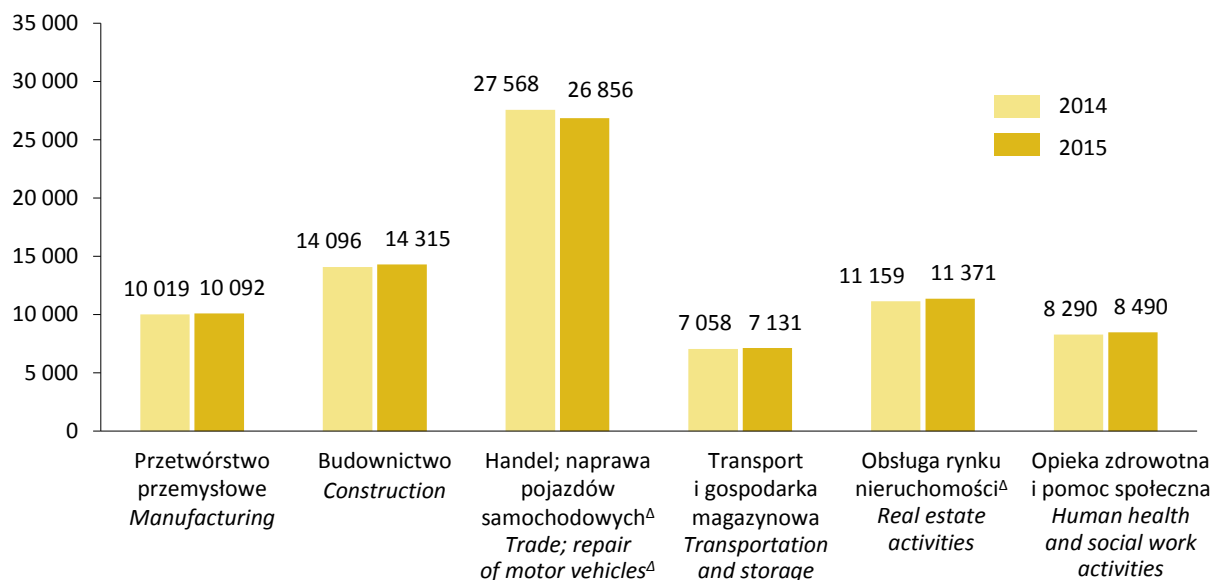


Podmioty gospodarki narodowej według wybranych sekcji PKD w latach 2014 i 2015

Stan w dniu 31 XII

Entities of the national economy by selected PKD sections in years 2014 and 2015

As of 31 XII

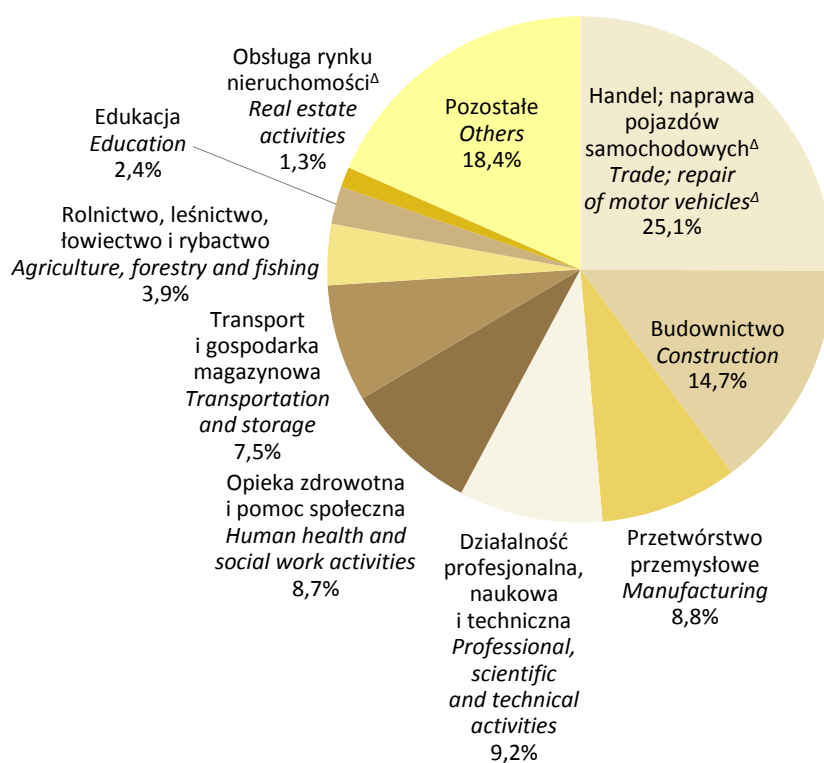


Struktura działalności gospodarczej prowadzonej przez osoby fizyczne według wybranych sekcji PKD w 2015 r.

Stan w dniu 31 XII

Structure of economic activity conducted by natural persons by selected PKD sections in 2015

As of 31 XII




Spółki handlowe według wybranych form prawnych w 2015 r.

Stan w dniu 31 XII

Commercial companies by selected legal forms in 2015

As of 31 XII

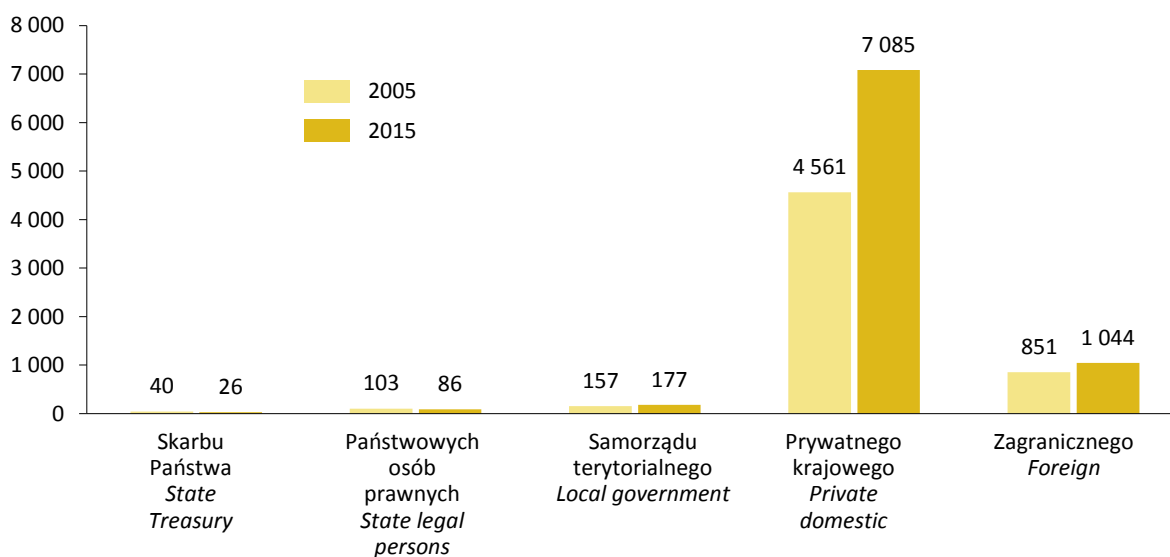


Spółki handlowe według rodzaju kapitału w latach 2005 i 2015

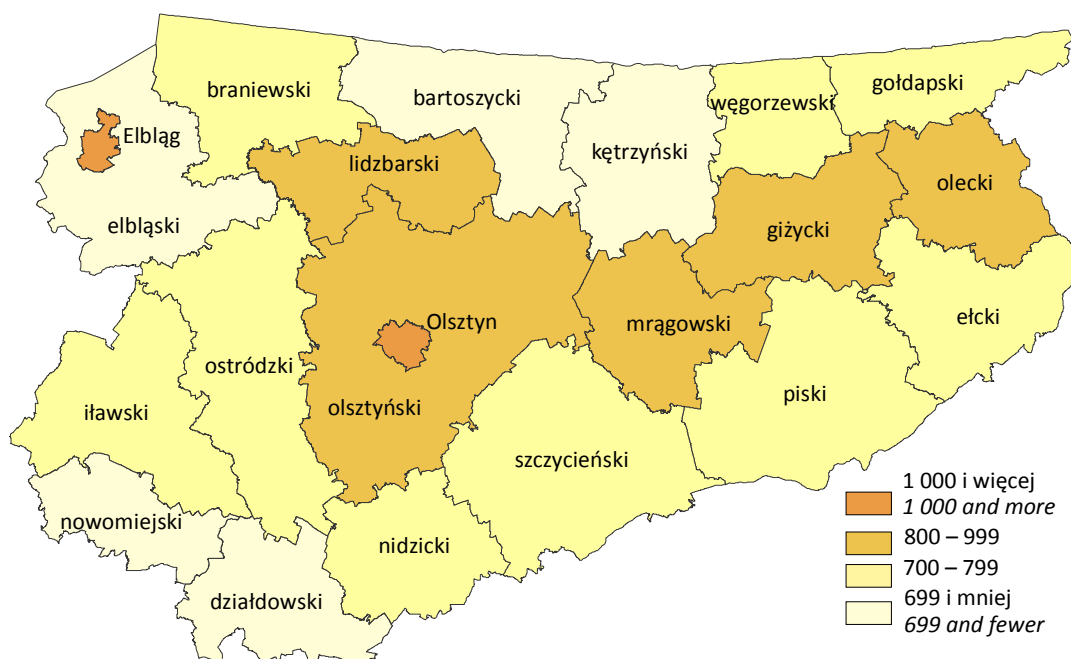
Stan w dniu 31 XII

Commercial companies by type of capital in years 2005 and 2015

As of 31 XII

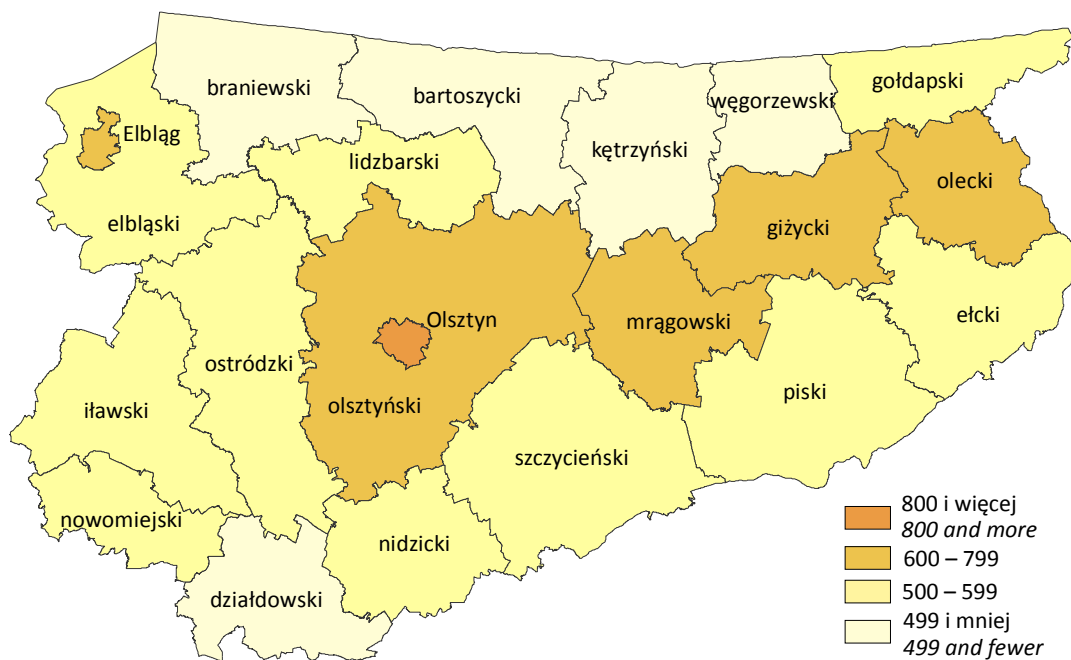


Podmioty gospodarki narodowej na 10 tys. ludności^a według powiatów w 2015 r.
Entities of the national economy per 10 thous. of population^a by powiats in 2015



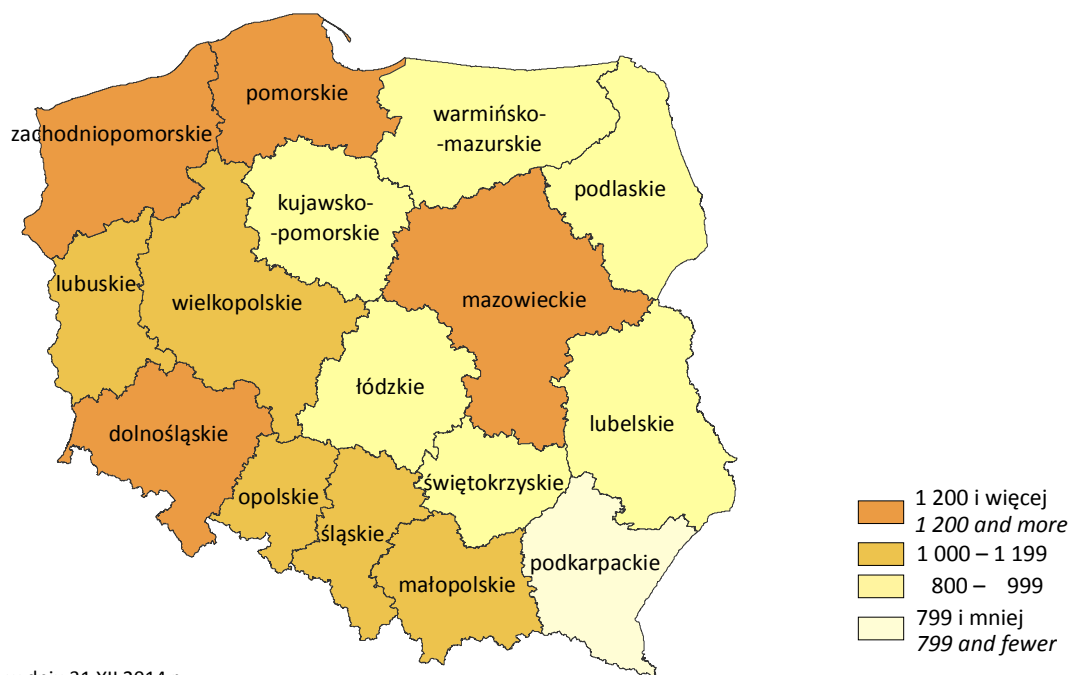
^a Stan w dniu 31 XII 2014 r.
^a As of 31 XII 2014.

Osoby fizyczne prowadzące działalność gospodarczą na 10 tys. ludności^a według powiatów w 2015 r.
Natural persons conducting economic activity per 10 thous. of population^a by powiats in 2015



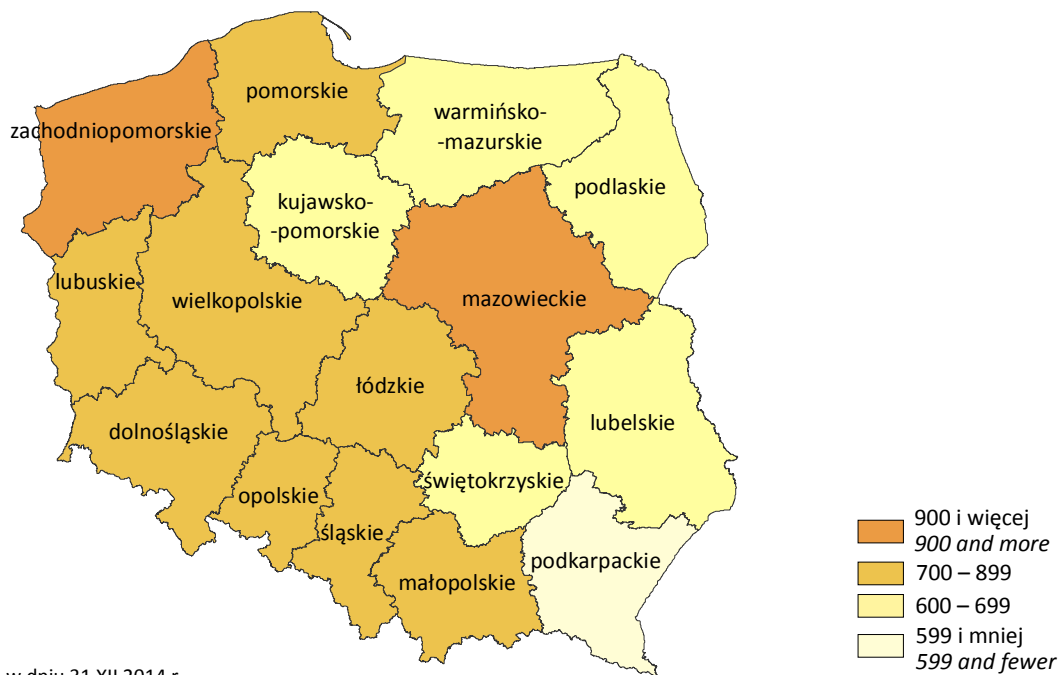
^a Stan w dniu 31 XII 2014.
^a As of 31 XII 2014.

Podmioty gospodarki narodowej na 10 tys. ludności^a według województw w 2015 r.
Entities of the national economy per 10 thous. of population^a by voivodships in 2015



^a Stan w dniu 31 XII 2014 r.
a As of 31 XII 2014.

Osoby fizyczne prowadzące działalność gospodarczą na 10 tys. ludności^a według województw w 2015 r.
Natural persons conducting economic activity per 10 thous. of population^a by voivodships in 2015



^a Stan w dniu 31 XII 2014 r.
a As of 31 XII 2014.