



Urząd Statystyczny w Olsztynie
Statistical Office in Olsztyn



Informacje i opracowania
statystyczne
*Statistical information and
elaborations*

**POTENCJAŁ SPOŁECZNO-GOSPODARCZY
POWIATÓW
WOJEWÓDZTWA WARMIŃSKO-MAZURSKIEGO
W LATACH 2004-2008**

*SOCIO-ECONOMIC POTENTIAL
OF POWIATS
IN WARMIŃSKO-MAZURSKIE VOIVODSHIP
IN 2004-2008*

OLSZTYN 2009 R.

ZESPÓŁ REDAKCYJNY *EDITORIAL BOARD*

Przewodniczący *President*
Janusz Pappelbon – Zastępca Dyrektora Urzędu Statystycznego

CZŁONKOWIE *MEMBERS*
Joanna Balcerzak-Kalata, Eliza Bielakow, Monika Borawska,
Alina Hoczyk, Elżbieta Lorek, Małgorzata Miłaszewska

SEKRETARZ *SECRETARY*
Agnieszka Wobolewicz

REDAKCJA MERYTORYCZNA *ESSENTIAL EDITING*
I SKŁAD KOMPUTEROWY *AND COMPUTER SETTING*
Wydział Analiz i Udostępniania Informacji *Analyses and Data Dissemination*
Urzędu Statystycznego w Olsztynie *Division of Statistical Office in Olsztyn*

Przy publikowaniu danych Urzędu Statystycznego prosimy o podanie źródła *When publishing Statistical Office data please indicate source*

Publikacja dostępna w Internecie: *Publication available on the Internet:*
www.stat.gov.pl/olsz

ISBN-978-83-88130-82-X

Druk i oprawa: Wydział Poligraficzny Urzędu Statystycznego w Olsztynie
10-959 Olsztyn, ul. Kościuszki 78/82. Zamówienie nr 62/WP/2009
Nakład 80 egz. Cena 20,00 zł

PRZEDMOWA

Urząd Statystyczny w Olsztynie przekazuje Państwu publikację „Potencjał społeczno-gospodarczy powiatów województwa warmińsko-mazurskiego w latach 2004-2008”. Została ona przygotowana w dziesiątą rocznicę wprowadzenia trójstopniowego podziału terytorialnego państwa i pojawienia się powiatów na mapie administracyjnej Polski.

W opracowaniu zamieszczono informacje statystyczne charakteryzujące potencjał społeczno-gospodarczy powiatów i miast na prawach powiatu w latach 2004-2008, zebrane w działach: środowisko, społeczeństwo, gospodarka, warunki życia i infrastruktura. Zaprezentowane dane umożliwiają analizę i porównanie rozwoju społeczno-gospodarczego powiatu na tle województwa.

Publikacja zawiera uwagi metodyczne, syntetyczny opis wyników badań i obszerną część tabelaryczną. Zamieszczony materiał statystyczny uzupełniono ilustracjami graficznymi w postaci wykresów.

Wyrażam nadzieję, że niniejsze opracowanie przyczyni się do wzbogacenia wiedzy o powiatach województwa warmińsko-mazurskiego oraz okaże się pomocne przy planowaniu i podejmowaniu decyzji wspierających rozwój lokalny.

Dyrektor

Urzędu Statystycznego w Olsztynie



Marek Morze

PREFACE

The Statistical Office in Olsztyn presents publication titled „Socio-economic potential of powiats in warmińsko-mazurskie voivodship in 2004-2008”. It is prepared in the 10th anniversary of introduction of the three stage territorial division of the state and appearance of powiats on the administrative map of Poland.

This publication consists of statistical data describing socio-economic potential of powiats and cities with powiat status in 2004-2008, grouped in the following chapters: environment, society, economy, living conditions and infrastructure. Presented data enable analyse and comparing socio-economic development of powiats against the background of the voivodship.

The publication includes methodological notes, synthetic description of results of surveys and also an extensive table part. Published statistical data are supplemented with graphical illustrations in the form of graphs.

I hope that this elaboration will widen knowledge about powiats in warmińsko-mazurskie voivodship and will be useful during planning and making decisions that support local development.

*Director
of the Statistical Office in Olsztyn*



Marek Morze

SPIS TREŚCI**CONTENTS**

		Tabl. Table	Str. Page
PRZEDMOWA	PREFACE	x	3
UWAGI METODYCZNE	METHODOLOGICAL NOTES		
I. Źródła i zakres danych	<i>I. Sources and the scope of data</i>	x	6
II. Objasnienia podstawowych pojęć	<i>II. Explanation of basic definitions</i>	x	8
WYNIKI BADAŃ – SYNTEZA .	RESULTS OF SURVEYS – SYNTHESIS	x	16
TABLICE STATYSTYCZNE	STATISTICAL TABLES		
Powiaty w latach 2004-2008	<i>Powiats in 2004-2008</i>	I	25
Budżety powiatów w 2008 r.	<i>Budgets of powiats in 2008</i>	II	110
Powiaty na tle województwa w 2008 r.	<i>Powiats against the background of the voivodship in 2008</i>	III	132

**W wersji angielskiej: przedmowa, spis treści, tablice, streszczenie.
English version: preface, contents, tables, summary.**

**OBJAŚNIENIA ZNAKÓW UMOWNYCH
EXPLANATION OF SYMBOLS**

- Kreska /-/ - zjawisko nie wystąpiło.
magnitude zero.
- Znak /x/ - wypełnienie pozycji jest niemożliwe lub niecelowe.
not applicable.
- „W tym”
„Of which” - oznacza, że nie podaje się wszystkich składników sumy.
indicates that not all elements of the sum are given.
- Zero: (0) - zjawisko istniało w wielkości mniejszej od 0,5;
magnitude not zero, but less than 0,5 of a unit;
- (0,0) - zjawisko istniało w wielkości mniejszej od 0,05.
magnitude not zero, but less than 0,05 of a unit.

**WAŻNIEJSZE SKRÓTY
MAJOR ABBREVIATIONS**

- tys. = tysiąc
thous. thousand
- pkt proc. = punkt procentowy
percentage point

UWAGI METODYCZNE

I. ŹRÓDŁA I ZAKRES DANYCH

Informacje uzyskano na podstawie sprawozdawczości GUS oraz źródeł pozastatystycznych.

ŚRODOWISKO

Powierzchnia: dane Głównego Urzędu Geodezji i Kartografii.

Stan i ochrona środowiska: sprawozdania GUS: OS-1, OS-3, OS-4, OS-5, OS-6, OS-7, SG-01, L-01, L-01/a, L-03.

SPOŁECZEŃSTWO

Ludność i procesy demograficzne

- wyniki Narodowego Spisu Powszechnego Ludności i Mieszkań z dnia 20 V 2002 r.,
- formularz GUS „Karta statystyczna zawarcia małżeństwa” (DN-1),
- formularz GUS „Karta statystyczna dotycząca prawomocnego: 1) orzeczenia separacji, 2) zniesienia separacji” (D-S1),
- formularz GUS „Karta statystyczna dotycząca prawomocnego orzeczenia rozwodu” (D-R1),
- dokument Ministerstwa Zdrowia „Pisemne zgłoszenie urodzenia dziecka”,
- dokument podstawowy dla akt stanu cywilnego „Karta statystyczna do karty zgonu”,
- dokumentacja prowadzona przez gminy dotycząca ewidencji ludności (Ustawa z dnia 10 kwietnia 1974 r. o ewidencji ludności i dowodach osobistych; Dz. U. z 2001 r. Nr 87, poz. 960 z późniejszymi zmianami) o ruchu migracyjnym w oparciu o druk meldunkowy: 1. „Zgłoszenie pobytu stałego” (migracja wewnętrzna i imigracja na pobyt stały), 2. „Zgłoszenie wymeldowania z pobytu stałego w związku z wyjazdem za granicę” (emigracja na pobyt stały), 3. „Zgłoszenie pobytu czasowego” (migracja wewnętrzna i imigracja na pobyt czasowy), 4. „Zgłoszenia wyjazdu na pobyt czasowy za granicę” (emigracja na pobyt czasowy).

Sytuacja na rynku pracy

Pracujący: sprawozdania GUS – Z-06, SP-3 oraz szacunki GUS o pracujących w indywidualnych gospodarstwach rolnych, zatrudnionych w organizacjach członkowskich, fundacjach, stowarzyszeniach, samorządach gospodarczych, organizacjach pracodawców, partiach politycznych, związkach zawodowych i innych organizacjach społecznych; pracujących w jednostkach prowadzących działalność gospodarczą o liczbie pracujących do 9 osób oraz pracujących w "szarej gospodarce".

Bezrobocie: sprawozdania GUS – MPiPS-01, załączniki 1-7 do MPiPS-01.

Wynagrodzenia: sprawozdania GUS – Z-06, załącznik do Z-06, DG-1, DG-1t, informacje o wynagrodzeniach zatrudnionych w działalności związanej z obroną narodową i bezpieczeństwem publicznym (MON i MSWiA), szacunki wynagrodzeń zatrudnionych w podmiotach prowadzących działalność gospodarczą o liczbie

pracujących do 9 osób oraz w organizacjach członkowskich - fundacjach, stowarzyszeniach, samorządach gospodarczych, organizacjach pracodawców, partiach politycznych, związkach zawodowych i innych organizacjach społecznych.

Bezpieczeństwo publiczne: dane pozastatystyczne z Komendy Wojewódzkiej Policji w Olsztynie.

GOSPODARKA

Podmioty gospodarcze: krajowy rejestr urzędowy podmiotów gospodarki narodowej REGON.

Przemysł: sprawozdania GUS – SP cz. II, lub F01/I01 cz.I lub DG1. Produkcja sprzedana przemysłu opracowana metodą przedsiębiorstw, dotyczy podmiotów gospodarczych, w których liczba pracujących przekracza 9 osób.

Inwestycje, środki trwałe: sprawozdania GUS: I-01, F-03, SP.

Budżety jednostek samorządu terytorialnego: dane Ministerstwa Finansów.

WARUNKI ŻYCIA I INFRASTRUKTURA

Edukacja i wychowanie: sprawozdania GUS – S-01, S-02, S-05, S-07.

Ochrona zdrowia i opieka społeczna: sprawozdania GUS – ZD-1, ZD-1a, ZD-3, ZD-5, PS-03; sprawozdania Ministerstwa Zdrowia – MZ-29, MZ-29A, MZ-88, MZ-89.

Kultura: sprawozdania GUS – K-03, K-08.

Turystyka: sprawozdania GUS – KT-1, KT-1a.

Warunki mieszkaniowe

- ogólny stan zasobów mieszkaniowych opracowano na podstawie danych pochodzących ze spisu powszechnego, aktualizując je o wyniki badań i opracowania statystyczne – jest to tzw. bilans zasobów mieszkaniowych,
- sprawozdania GUS: B-07.

Infrastruktura komunalna: sprawozdania GUS – M-06, SG-01 oraz dane z administracyjnych systemów informacyjnych Agencji Rynku Energii S.A.

Transport: sprawozdania GUS – T-03 oraz dane Generalnej Dyrekcji Dróg Krajowych i Autostrad.

II. OBJAŚNIENIA PODSTAWOWYCH POJĘĆ

ŚRODOWISKO

Stan i ochrona środowiska

1. Dane o **ściekach** dotyczą ścieków odprowadzonych do wód lub do ziemi przez jednostki organizacyjne wnoszące opłaty za pobór z ujęć własnych rocznie 5 dam³ i więcej wody podziemnej albo 20 dam³ i więcej wody powierzchniowej lub odprowadzających rocznie 20 dam³ i więcej ścieków oraz wszystkie jednostki nadzorujące pracę sieci wodociągowej (w tym również spółdzielnie mieszkaniowe, spółki wodne, zakłady usług wodnych, zakłady pracy itp.).

Jako **ścieki wymagające oczyszczenia** przyjęto wody odprowadzane siecią kanałów lub rowów otwartych bezpośrednio do wód, ziemi lub do sieci kanalizacyjnej z jednostek produkcyjnych (łącznie z zanieczyszczonymi wodami z odwadniania zakładów górniczych i chłodniczymi), z innych jednostek oraz z gospodarstw domowych.

2. Informacje o źródłach i wielkości **emisji przemysłowych zanieczyszczeń powietrza** dotyczą jednostek organizacyjnych ustalonych przez Ministra Ochrony Środowiska i Zasobów Naturalnych na podstawie określonej wysokości opłat wniesionych w 1986 r. za roczną emisję substancji zanieczyszczających powietrze według stawek określonych w rozporządzeniu Rady Ministrów z dnia 13 I 1986 r. w sprawie opłat za gospodarcze korzystanie ze środowiska i wprowadzanie w nim zmian (Dz. U. Nr 7, poz. 40, z późniejszymi zmianami). Ustalona zbiorowość badanych jednostek utrzymywana jest corocznie, co zapewnia m.in. porównywalność danych i może być powiększana jedynie w szczególnych przypadkach, np. o jednostki nowo uruchomione lub rozbudowane o wysokiej skali progowej emisji zanieczyszczeń.

Dane o **emisji pyłów** dotyczą: pyłów ze spalania paliw, pyłów cementowo-wapienniczych i materiałów ogniotrwałych, pyłów krzemowych, nawozów sztucznych, węglowo-grafitowych, sadzy oraz innych rodzajów zanieczyszczeń pyłowych.

Dane o **emisji gazów** dotyczą: dwutlenku siarki, tlenu węgla, tlenków azotu, dwutlenku węgla, węglowodorów oraz innych rodzajów zanieczyszczeń gazowych.

3. Informacje o **odpadach** opracowane zostały na podstawie katalogu odpadów (wprowadzonego w życie 1 I 2002 r.), opartego o Listę Odpadów wprowadzoną do prawodawstwa Unii Europejskiej z dniem 1 I 2002 r.

Informacje o **ilości i rodzajach odpadów** dotyczą zakładów, które wytworzyły w ciągu roku powyżej 1 tys. t odpadów lub nagromadziły 1 mln t i więcej odpadów (z wyłączeniem odpadów komunalnych).

Dane o **odpadach komunalnych** dotyczą odpadów powstających w gospodarstwach domowych, a także u innych wytwórców odpadów (bez odpadów niebezpiecznych), które ze względu na swój charakter lub skład są podobne do odpadów powstających w gospodarstwach domowych.

SPOŁECZEŃSTWO

Ludność i procesy demograficzne

4. Dane o ludności **faktycznie zamieszkałej**, począwszy od 2000 r., zbilansowano na podstawie wyników Narodowego Spisu Powszechnego Ludności i Mieszkań 2002

oraz danych ze sprawozdawczości bieżącej z ruchu naturalnego i migracji ludności, uwzględniając:

- zmiany spowodowane ruchem naturalnym (urodzenia, zgony) i migracjami ludności (zameldowania i wymeldowania na pobyt stały z innych gmin i z zagranicy), a także przesunięciami adresowymi ludności z tytułu zmian administracyjnych;
 - różnice między liczbą osób zameldowanych na pobyt czasowy ponad 3 miesiące w województwie, a liczbą osób czasowo nieobecnych.
5. Przez ludność w **wiek** **produkcyjnym** rozumie się ludność w wieku zdolności do pracy. Dla mężczyzn przyjęto wiek 18-64 lata, dla kobiet 18-59 lat.
- Przez ludność w **wiek** **nieprodukcyjnym** rozumie się ludność w **wiek** **przedprodukcyjnym**, tj. do 17 lat oraz ludność w **wiek** **poprodukcyjnym**, tj. mężczyźni 65 lat i więcej, kobiety 60 lat i więcej.
6. **Przyrost naturalny** ludności jest różnicą między liczbą urodzeń żywych i zgonów w danym okresie.
7. **Przeciętne dalsze trwanie życia** wyraża średnią liczbę lat, jaką ma jeszcze do przeżycia osoba w wieku „x” lat, przy założeniu stałego poziomu umieralności z okresu, dla którego opracowano tablice trwania życia.

Sytuacja na rynku pracy

8. Dane o **pracujących** (opracowane na podstawie sprawozdawczości oraz szacunków) dotyczą osób wykonujących pracę przynoszącą im zarobek lub dochód.
- Dane zaprezentowane w publikacji podano przy przyjęciu zasady jednorazowego ujmowania osób w głównym miejscu pracy.
- Do pracujących zalicza się:
- 1) osoby zatrudnione na podstawie stosunku pracy (umowa o pracę, powołanie, mianowanie lub wybór) lub stosunku służbowego;
 - 2) pracodawców i pracujących na własny rachunek, a mianowicie:
 - a) właścicieli, współwłaścicieli i dzierżawców gospodarstw indywidualnych w rolnictwie (łącznie z pomagającymi członkami ich rodzin), tj. pracujących w indywidualnych gospodarstwach rolnych, na działkach rolnych oraz właścicieli zwierząt gospodarskich nieposiadających użytków rolnych,
 - b) właścicieli i współwłaścicieli (łącznie z pomagającymi członkami ich rodzin); z wyłączeniem wspólników spółek, którzy nie pracują w spółce, podmiotów prowadzących działalność gospodarczą poza gospodarstwami indywidualnymi w rolnictwie,
 - c) inne osoby pracujące na własny rachunek, np. osoby wykonujące wolne zawody;
 - 3) osoby wykonujące pracę nakładczą;
 - 4) agentów (łącznie z pomagającymi członkami ich rodzin oraz osobami zatrudnionymi przez agentów);
 - 5) członków spółdzielni produkcji rolniczej (rolniczych spółdzielni produkcyjnych, innych spółdzielni zajmujących się produkcją rolną i spółdzielni kółek rolniczych);
 - 6) duchownych pełniących obowiązki duszpasterskie.
9. Dane o liczbie **bezrobotnych zarejestrowanych**, zgodnie z ustawą z dnia 20 IV 2004 r. o promocji zatrudnienia i instytucjach rynku pracy, obowiązującą od 1 VI 2004 r. (Dz. U. 2004 Nr 99, poz. 1001 z późniejszymi zmianami) obejmują osoby niezatrudnione i niewykonyjące innej pracy zarobkowej, zdolne i gotowe do podjęcia zatrudnienia w pełnym wymiarze czasu pracy (bądź jeśli są to osoby niepełnosprawne – zdolne i gotowe do podjęcia zatrudnienia co najmniej w połowie tego wymiaru czasu), nieuczące się w szkole z wyjątkiem szkół dla dorosłych lub szkół wyższych w systemie

wieczorowym albo zaocznym, zarejestrowane we właściwym dla miejsca zameldowania (stałego lub czasowego) powiatowym urzędzie pracy oraz poszukujące zatrudnienia lub innej pracy zarobkowej. Od 1997 r. za bezrobotnego nie uważa się osoby odbywającej szkolenie, staż i przygotowanie zawodowe w miejscu pracy.

10. **Stopę bezrobocia rejestrowanego** obliczono jako stosunek udziału liczby bezrobotnych zarejestrowanych do liczby cywilnej ludności aktywnej zawodowo (ogółem oraz danej grupy), tj. bez osób odbywających czynną służbę wojskową oraz pracowników jednostek budżetowych prowadzących działalność w zakresie obrony narodowej i bezpieczeństwa publicznego.
11. **Wskaźnik wypadkowości** jest to liczba osób poszkodowanych przypadających na 1000 pracujących; do obliczenia wskaźnika przyjęto przeciętną liczbę pracujących obliczoną jako średnią arytmetyczną 2 stanów w dniu 31 XII, tj. z roku poprzedzającego rok badany i z roku badanego, bez przeliczania niepełnozatrudnionych na pełnozatrudnionych
12. **Przeciętne wynagrodzenia miesięczne (nominalne)** przypadające na 1 zatrudnionego obliczono, przyjmując:
 - 1) wynagrodzenia osobowe bez wynagrodzeń osób wykonujących pracę nakładczą oraz uczniów, a także osób zatrudnionych za granicą;
 - 2) wypłaty z tytułu udziału w zysku lub w nadwyżce bilansowej w spółdzielniach;
 - 3) dodatkowe wynagrodzenia roczne dla pracowników jednostek sfery budżetowej;
 - 4) honoraria wypłacane niektórym grupom pracowników za prace wynikające z umowy o pracę.
13. Dane o przeciętnych wynagrodzeniach miesięcznych prezentuje się w ujęciu brutto, tj. łącznie z zaliczkami na poczet podatku dochodowego od osób fizycznych ze składkami na obowiązkowe ubezpieczenia społeczne (emerytalne, rentowe i chorobowe) płaconymi przez ubezpieczonego pracownika, wprowadzonymi ustawą z dnia 13 X 1998 r. o systemie ubezpieczeń społecznych.

Bezpieczeństwo publiczne

14. **Przestępstwo stwierdzone** jest to zdarzenie, co do którego w zakończonym postępowaniu przygotowawczym potwierdzono, że jest przestępstwem. Przestępstwo jest to zbrodnia lub występki ścigany z oskarżenia publicznego lub z oskarżenia prywatnego objęty oskarżeniem prokuratora, a nadto każdy występki skarbowy, których charakter jako przestępstwa został potwierdzony w wyniku postępowania przygotowawczego.

Informacje o przestępstwach stwierdzonych i wskaźnikach wykrywalności sprawców przestępstw opracowano na podstawie statystyki policyjnej, uzupełnianej informacjami o śledztwach własnych prowadzonych w prokuraturach i o postępowaniach wobec nieletnich w sądach rodzinnych.

Wskaźnik wykrywalności sprawców przestępstw jest to stosunek liczby przestępstw wykrytych w danym roku (łącznie z wykrytymi po podjęciu z umorzenia) do liczby przestępstw stwierdzonych w danym roku, powiększonej o liczbę przestępstw stwierdzonych w podjętych postępowaniach a umorzonych w latach poprzednich z powodu niewykrycia sprawców.

GOSPODARKA

Podmioty gospodarcze

15. Przez **podmioty gospodarki narodowej** rozumie się jednostki prawne, tj. osoby prawne, jednostki organizacyjne nieposiadające osobowości prawnej oraz osoby fizyczne prowadzące działalność gospodarczą.

Przemysł

16. **Produkcja sprzedana przemysłu** dotyczy całokształtu działalności podmiotu gospodarczego, tj. zarówno działalności przemysłowej, jak i nieprzemysłowej. Produkcja sprzedana przemysłu obejmuje:
- 1) wartość sprzedanych wyrobów gotowych (niezależnie od tego, czy otrzymano za nie należne opłaty), półfabrykatów i części własnej produkcji;
 - 2) wartość robót i usług świadczonych odpłatnie, tj. zarówno przemysłowych jak i nieprzemysłowych;
 - 3) zryczałtowaną odpłatność agenta w przypadku zawarcia umowy na warunkach zlecenia lub pełne przychody agenta w przypadku zawarcia umowy agencyjnej.
 - 4) wartość produktów w formie rozliczeń w naturze;
 - 5) produkty przeznaczone na powiększenie wartości własnych środków trwałych.
16. **Metoda przedsiębiorstw** (podmiotowa) oznacza przyjmowanie całych podmiotów gospodarki narodowej za podstawę grupowania wszystkich danych charakteryzujących ich działalność według poszczególnych poziomów klasyfikacyjnych i podziałów terytorialnych.

Inwestycje, środki trwale

17. Informacje o nakładach inwestycyjnych opracowano według zasad systemu rachunków narodowych, zgodnie z zaleceniami „ESA 1995”.
- Nakłady inwestycyjne** są to nakłady finansowe lub rzeczowe, których celem jest stworzenie nowych środków trwałych lub ulepszenie (przebudowa, rozbudowa, rekonstrukcja lub modernizacja) istniejących obiektów majątku trwałego, a także nakłady na tzw. pierwsze wyposażenie inwestycji.
18. Do **środków trwałych** zalicza się kompletne i nadające się do użytku, składniki majątkowe o przewidywanym okresie używania dłuższym niż rok, w tym również drogi publiczne, ulice i place łącznie z pobocznymi i podbudową, uzbrojenie terenu, zasadzenia wieloletnie, melioracje, budowle wodne, grunty i inwentarz żywy (stado podstawowe) oraz od 1 I 2002 r. spółdzielcze własnościowe prawo do lokalu mieszkalnego i spółdzielcze prawo do lokalu niemieszkalnego (użytkowego).

Budżety jednostek samorządu terytorialnego

19. Na **dochody budżetów jednostek samorządu terytorialnego** składają się:
- 1) dochody własne, tj.:
- a) dochody z tytułu udziałów we wpływach z podatku dochodowego od osób prawnych i osób fizycznych,
 - b) wpływy z podatków oraz opłat ustalanych i pobieranych na podstawie odrębnych ustaw, w tym podatek od nieruchomości, podatek rolny, leśny, podatek od środków transportu, podatek od czynności cywilnoprawnych, opłata skarbową, opłata eksploatacyjna, opłata targowa,

- c) dochody z majątku, np. dochody z najmu i dzierżawy;
 - 2) dotacje celowe:
 - a) z budżetu państwa na zadania: z zakresu administracji rządowej, własne, realizowane na podstawie porozumień z organami administracji rządowej,
 - b) otrzymane z funduszy celowych,
 - c) pozostałe dotacje;
 - 3) subwencja ogólna.
- 20. Wydatki budżetów jednostek samorządu terytorialnego** dzielą się na majątkowe (w tym inwestycyjne) i bieżące, do których zalicza się m.in.:
- wydatki na wynagrodzenia,
 - wydatki na zakup materiałów i usług,
 - dotacje dla jednostek organizacyjno-prawnych działających w budżetach jednostek samorządu terytorialnego,
 - wydatki na obsługę długu,
 - wydatki z tytułu udzielenia poręczeń i gwarancji.

WARUNKI ŻYCIA I INFRASTRUKTURA

Edukacja i wychowanie

- 21.** Z dniem 1 IX 1999 r. rozpoczęto wprowadzanie reformy ustroju szkolnego, której zasady reguluje ustawa z dnia 8 I 1999 r. - Przepisy wprowadzające reformę ustroju szkolnego (Dz. U. Nr 12, poz. 96) z późniejszymi zmianami.
- 22.** W związku ze stopniowym wprowadzaniem reformy ustroju szkolnego obok **szkół ponadgimnazjalnych** do roku szkolnego 2004/05 działały również **szkoły ponadpodstawowe** dla młodzieży oraz ich oddziały będące w strukturze szkół ponadgimnazjalnych; nadal działają – do zakończenia cyklu kształcenia – szkoły ponadpodstawowe dla dorosłych oraz ich oddziały.
- 23. Szkoły dla dzieci i młodzieży** obejmują:
- 1) **szkoły podstawowe** (łącznie ze specjalnymi), spośród których wyróżnia się:
 - a) szkoły sportowe i mistrzostwa sportowego (bez szkół specjalnych),
 - b) szkoły filialne (bez szkół specjalnych),
 - c) szkoły artystyczne (bez szkół specjalnych), realizujące jednocześnie program szkoły podstawowej.

Z dniem 1 IX 2004 r. wprowadzono obowiązek odbycia rocznego przygotowania przedszkolnego przez dzieci w wieku 6 lat w oddziałach przedszkolnych przy szkołach podstawowych i przedszkolach (łącznie ze specjalnymi); do roku szkolnego 2003/2004 dzieci miały prawo do rocznego przygotowania przedszkolnego;
 - 2) **gimnazja** (łącznie ze specjalnymi), spośród których wyróżnia się:
 - a) szkoły sportowe i mistrzostwa sportowego (bez szkół specjalnych),
 - b) szkoły przysposabiające do pracy na podbudowie programowej VI klasy szkoły podstawowej;
 - 3) **szkoły ponadgimnazjalne** (łącznie ze specjalnymi), obejmujące:
 - a) zasadnicze szkoły zawodowe,
 - b) licea ogólnokształcące,
 - c) uzupełniające licea ogólnokształcące,
 - d) licea profilowane,
 - e) technika,
 - f) technika uzupełniająca.

Ponadto do szkół ponadgimnazjalnych zalicza się od roku szkolnego 2003/2004 szkoły artystyczne dające uprawnienia zawodowe, które do roku szkolnego 2002/2003 (w przypadku absolwentów – do roku szkolnego 2003/2004) zaliczono do ponadpodstawowych szkół średnich zawodowych.

24. **Szkoły policealne** kształcące w formie dziennej, wieczorowej lub zaocznej obejmują:
 - 1) policealne szkoły zawodowe (1-, 2- lub 3-letnie), łącznie ze szkołami specjalnymi,
 - 2) nauczycielskie kolegia języków obcych oraz kolegia nauczycielskie (w których absolwentom nie nadaje się tytułu licencjata; bez szkół specjalnych) prowadzone przez wydziały edukacji wojewódzkich urzędów marszałkowskich.
25. **Szkoły specjalne** organizowane są dla dzieci i młodzieży ze specjalnymi potrzebami edukacyjnymi, w tym dla młodzieży niepełnosprawnej. Kształcenie może być realizowane w systemie szkolnym lub w formie indywidualnej.
26. **Szkoły dla dorosłych** kształcące w formie dziennej i wieczorowej oraz zaocznej obejmują:
 - 1) szkoły podstawowe dla dorosłych oraz do roku szkolnego 2000/2001 – podstawowe studium zawodowe,
 - 2) gimnazja dla dorosłych oraz w roku szkolnym 2000/2001 – podstawowe studium zawodowe,
 - 3) szkoły ponadgimnazjalne.
27. Dane dotyczące wychowania przedszkolnego oraz szkół podano według stanu na początku roku szkolnego.

Ochrona zdrowia i opieka społeczna

28. Dane o osobach posiadających **prawo wykonywania zawodu medycznego** podaje się na podstawie rejestrów: lekarskich, farmaceutów, pielęgniarów i położnych.

Dane o **pracownikach medycznych** obejmują osoby pracujące w wymiarze pełnego etatu, w wymiarze godzin przekraczającym pełny etat oraz w niepełnym wymiarze godzin w stosunku do czasu pracy określonego obowiązującymi przepisami dla danego rodzaju pracy, w przypadku jeśli ta praca ma dla nich charakter podstawowy; osoby te niezależnie od wymiaru czasu pracy są liczone raz.
29. Dane o zakładach **ambulatoryjnej opieki zdrowotnej** obejmują przychodnie, ośrodki zdrowia i od 2001 r. poradnie (samodzielne). Udzielone porady podaje się w zakresie wymienionych zakładów. Porady udzielone przez lekarzy i lekarzy dentyistów podaje się łącznie z badaniami profilaktycznymi oraz poradami lekarskimi udzielonymi w izbach przyjęć szpitali ogólnych.
30. **Praktyki lekarskie:** indywidualne, indywidualne specjalistyczne i grupowe tworzy się na mocy ustawy z dnia 5 XII 1996 r. o zawodach lekarza i lekarza dentyisty (jednolity tekst Dz. U. 2005 Nr 226, poz. 1943, z późniejszymi zmianami). Istotą tej formy jest realizowanie przez prywatne podmioty świadczeń zdrowotnych dla ludności, także w ramach środków publicznych. Dane o praktykach lekarskich obejmują te podmioty, które świadczą usługi zdrowotne **wyłącznie w ramach środków publicznych**.
31. Dane o **łóżkach w szpitalach ogólnych** obejmują również łóżka na oddziałach szpitalnych przy stacjach pogotowia ratunkowego – do 2002 r., natomiast nie obejmują miejsc na oddziałach dziennego pobytu oraz do 2007 r. włącznie miejsc (łóżek i inkubatorów) dla noworodków.
32. **Apteki ogólnodostępne** nie obejmują aptek szpitalnych w stacjonarnych zakładach opieki zdrowotnej, które działają na potrzeby tych zakładów.
33. Dane o **domach i zakładach pomocy społecznej** dotyczą placówek, dla których organami prowadzącymi są: jednostki samorządu terytorialnego, stowarzyszenia, organizacje społeczne, kościoły i związki wyznaniowe, fundacje, osoby fizyczne

i prawne. Rodzaje domów i zakładów prezentuje się zgodnie z ustawą o pomocy społecznej z dnia 12 III 2004 r.

Kultura

34. Do **księgozbioru** bibliotek publicznych zaliczono książki i broszury oraz gazety i czasopisma. Za **czytelnika** uważa się osobę, która w ciągu roku sprawozdawczego została zarejestrowana w bibliotece i dokonała co najmniej jednego wypożyczenia.
35. Informacje o **kinach** dotyczą działalności kin ogólnie dostępnych, tj. powołanych do publicznego udostępniania filmów w formie projekcji na seansach filmowych, bez względu na rodzaj stosowanego nośnika filmu (taśma światłoczuła, taśma magnetyczna eksploatowana w technice wideo).

Turystyka

36. **Termin turystyka** – zgodnie z definicją Światowej Organizacji Turystyki – obejmuje czynności osób podróżujących w celach innych niż podjęcie pracy zarobkowej, tj. głównie w celach wypoczynkowych, służbowych, religijnych itp. i pozostających poza swoim codziennym środowiskiem nie dłużej niż 1 rok.
37. **Baza noclegowa turystyki** dotyczy turystycznych obiektów zbiorowego zakwaterowania, tj. nie obejmuje pokoi gościnnych i kwater agroturystycznych. Do pozostałych obiektów zaliczono obiekty, które nie odpowiadają warunkom przewidzianym dla hoteli, moteli, innych obiektów hotelowych, pensjonatów, domów wycieczkowych, schronisk, kempingów, pól biwakowych i domków turystycznych oraz obiekty wykorzystywane dla potrzeb turystyki (np. domy studenckie, internaty, hotele robotnicze), i zakłady uzdrowiskowe.
38. Dane o **miejscach noclegowych** wykazano według stanu w dniu 31 VII; dotyczą miejsc całorocznych i sezonowych. W informacjach nie uwzględnia się miejsc w obiektach przejściowo nieczynnych z powodu przebudowy, remontu itp.

Warunki mieszkaniowe

39. Informacje o **zasobach mieszkaniowych i mieszkaniach oddanych do użytkowania** dotyczą mieszkań (także izb i powierzchni użytkowej w tych mieszkaniach) znajdujących się w budynkach mieszkalnych i niemieszkalnych i dotyczą mieszkań zamieszkałych (stałe i czasowo) i niezamieszkałych. Dane nie obejmują lokali zbiorowego zamieszkania (hotele pracowniczych, domów studenckich, internatów, domów opieki społecznej i in.) i pomieszczeń nie przeznaczonych na cele mieszkalne, a z różnych względów zamieszkałych.

Infrastruktura komunalna

40. Dane o sieci **wodociągowej, kanalizacyjnej i gazowej** obejmują sieć obsługującą gospodarstwa domowe i innych użytkowników.

Informacje o długości sieci wodociągowej i gazowej dotyczą przewodów bez połączeń prowadzących do budynków mieszkalnych i innych obiektów. W przypadku sieci wodociągowej i gazowej informacje ograniczają się do sieci rozdzielczej. Dane o długości sieci kanalizacyjnej, oprócz przewodów ulicznych, uwzględniają kolektory, tj. przewody odbierające ścieki z sieci ulicznej; nie uwzględniają natomiast kanałów przeznaczonych wyłącznie do odprowadzania wód opadowych.

Dane o korzystających z wodociągu i kanalizacji obejmują ludność zamieszkałą w budynkach mieszkalnych podłączonych do określonej sieci oraz ludność korzystającą z wodociągu poprzez źródła podwórzowe i uliczne, a w przypadku kanalizacji – wpusty kanalizacyjne.

Dane o korzystających z gazu dotyczą ludności w mieszkaniach wyposażonych w instalacje gazu z sieci. Dane o ludności korzystającej z wodociągu, kanalizacji i gazu obejmują również ludność w budynkach zbiorowego zamieszkania.

Zużycie gazu z sieci w gospodarstwach domowych (w tym również zużycie w gospodarstwach domowych prowadzących drobną działalność usługową) ustala się na podstawie zaliczkowego systemu opłat.

Transport

41. Drogi publiczne ze względu na funkcje w sieci drogowej dzielą się, według przepisów ustawy o drogach publicznych (tekst jednolity Dz. U. 2008 Nr 19, poz. 115, z późniejszymi zmianami), na następujące kategorie: drogi krajowe, wojewódzkie, powiatowe i gminne. Do **dróg powiatowych** zalicza się drogi (poza krajowymi, wojewódzkimi i gminnymi) stanowiące połączenia miast będących siedzibami powiatów z siedzibami gmin i siedzib gmin między sobą. Do **dróg o nawierzchni twardej** zalicza się drogi o nawierzchni twardej ulepszonej (z kostki kamiennej, klinkieru, betonu, z płyt kamienno-betonowych, bitumu) oraz drogi o nawierzchni nieulepszonej (o nawierzchni tłuczniowej i brukowej).

WYNIKI BADAŃ – SYNTEZA

Powiaty zostały utworzone w 1999 r. w ramach reformy administracyjnej, przeprowadzonej ustawą z dnia 24 lipca 1998 roku o wprowadzeniu zasadniczego trójstopniowego podziału terytorialnego państwa (Dz. U. 1998 Nr 96, poz. 603 z późn. zm.). W województwie warmińsko-mazurskim w dniu 01.01.1999 r. było 19 powiatów. Po zmianach w podziale terytorialnym od 01.01.2002 r. w województwie wyodrębnionych zostało 21 powiatów, z tego 19 powiatów ziemskich oraz 2 miasta na prawach powiatu (powiaty grodzkie Olsztyn i Elbląg).

Zakres zadań samorządów powiatowych określony przepisami ustawy z dnia 5 czerwca 1998 roku o samorządzie powiatowym (Dz. U. 1998 Nr 91, poz. 578 z późn. zm.) obejmujący zadania ponadgminne jest rozległy i zróżnicowany. Edukacja publiczna, promocja i ochrona zdrowia, pomoc społeczna, transport zbiorowy i drogi publiczne, gospodarka nieruchomościami, ochrona środowiska i przyrody, porządek publiczny i bezpieczeństwo obywateli, przeciwdziałanie bezrobociu, aktywizacja lokalnego rynku pracy – to tylko niektóre spośród licznych zadań publicznych realizowanych przez powiaty.

Realizacja funkcji publicznych jest możliwa, dzięki wyposażeniu powiatów w narzędzia administracyjno-prawne. Niezależnie od tego powiaty dysponują zasobami materialnymi oraz niematerialnymi, istotnymi z punktu widzenia lokalnego rozwoju społecznego i gospodarczego. Zasoby te tworzą potencjał społeczno-gospodarczy powiatu, umożliwiając mu pełnienie funkcji społecznych oraz ekonomicznych.

Elementy potencjału społeczno-gospodarczego zaprezentowane w niniejszym opracowaniu zostały zgrupowane w czterech obszarach – środowisko, społeczeństwo, gospodarka oraz warunki życia i infrastruktura – opisujących oraz charakteryzujących możliwości i zdolność powiatów do generowania rozwoju.

ŚRODOWISKO

Korzystne warunki naturalne, a szczególnie urozmaicona rzeźba terenu, bogactwo form morfologicznych z największą w kraju powierzchnią jezior i rzek, dużymi kompleksami leśnymi, prawnie chronionymi, czynią z Warmii i Mazur obszar szczególnie atrakcyjny pod względem przyrodniczym. Potwierdzają to zarówno wydarzenia o skali międzynarodowej – dotychczasowe sukcesy Krainy Jezior Mazurskich w światowym rankingu na Nowe 7 Cudów Natury, jak też szereg danych statystycznych opisujących środowisko naturalne Warmii i Mazur.

Powierzchnia województwa warmińsko-mazurskiego w 2008 r. wyniosła łącznie 24174 km². Największą powierzchnię (2838 km²) miał powiat olsztyński, najmniejszą (693 km²) powiat węgorzewski.

Korzystne wskaźniki charakteryzujące środowisko naturalne Warmii i Mazur od lat plasowały region przed innymi województwami w kraju, co potwierdza również szereg danych wyliczonych dla powiatów. Dokładna analiza wykazuje jednak na różnice dotyczące stanu środowiska występujące w poszczególnych powiatach.

Warmińsko-mazurskie jest województwem o największej w kraju powierzchni prawnie chronionej, posiadającej szczególne walory przyrodnicze. Tereny chronione prawnie obejmowały w 2008 r. obszar 1119,4 tys. ha, co stanowiło 46,3% powierzchni województwa. W poszczególnych powiatach udział obszarów prawnie chronionych w powierzchni ogólnej był zróżnicowany, najniższy – w mieście na prawach powiatu Olsztyn (5,7%), najwyższy – w gołdapskim (78,5%). Podobne zróżnicowanie dotyczyło liczebności pomników przyrody, których łączna liczba w województwie wyniosła 2591, najmniej w Olsztynie (17), najwięcej w powiecie elbląskim (601).

Środowisko naturalne w warmińsko-mazurskim jest zanieczyszczone w mniejszym stopniu niż w innych regionach kraju. Wynika to głównie z charakteru gospodarki województwa, w której duże znaczenie pełnią funkcje rolnicze. Udział rolnictwa w tworzeniu wartości dodanej brutto wyniósł w 2007 r. w warmińsko-mazurskim 7,8%, w kraju 4,3%. Z kolei udział przemysłu, będącego głównym źródłem zanieczyszczeń środowiska, był niższy niż w innych województwach. Ilość ścieków przemysłowych i komunalnych oczyszczanych w 2008 r. wyniosła w województwie 2,0 dam³ na km² – najmniej w powiatach: nidzickim, nowomiejskim i węgorzewskim (0,7 dam³ na km²), najwięcej w powiecie grodzkim Olsztyn (112,2 dam³ na km²). Ludność zamieszkała na Warmii i Mazurach w większym stopniu niż w Polsce korzysta z oczyszczalni ścieków. Odsetek ludności korzystającej z oczyszczalni w 2008 r. kształtował się od 37,5% w powiecie nowomiejskim do 99,8% w Olsztynie oraz 100% w Elblągu, natomiast średnio w województwie wyniósł 72,2%.

W warmińsko-mazurskim odzyskuje się więcej niż przeciętnie w kraju odpadów. Biorąc pod uwagę udział odpadów poddanych odzyskowi w ogólnej ilości odpadów wytworzonych (z wyłączeniem komunalnych), najniższy wskaźnik odzysku (45,2%) wykazał w 2008 r. powiat węgorzewski natomiast powiaty, w których całość (100%) odpadów wytworzonych poddano odzyskowi to powiaty: braniewski, kętrzyński i lidzbarski.

SPOŁECZEŃSTWO

Zasoby społeczne charakteryzuje znaczny stopień zróżnicowania, zarówno pod względem cech demograficznych, jak też predyspozycji oraz kwalifikacji istotnych z punktu widzenia potrzeb rynku pracy. W latach 2004–2008 struktura pracujących według sektorów ekonomicznych nie uległa istotnym zmianom. Biorąc pod uwagę pełną zbiorowość pracujących w 2008 r. udział pracujących w rolnictwie wyniósł 15,9% (w kraju 15,6%), przemysł województwa angażował 29,7% (Polska 28,7%), usługi rynkowe zatrudniały 34,0% pracujących (kraj 38,3%) natomiast usługi nierynkowe 20,4% (Polska 17,4%). Obserwacja rynku pracy w dłuższej retrospekcji wykazuje jednak, że w sektorowej strukturze pracujących zachodzą zmiany. Od 2000 r. zmniejszyła się ogólna liczba pracujących, czemu towarzyszył wzrost zatrudnienia w usługach i przemyśle oraz spadek liczby pracujących w rolnictwie.

Ludność warmińsko-mazurskiego na koniec 2008 r. liczyła 1427073 osób, co przy relatywnie dużej powierzchni województwa (4 lokata w kraju) spowodowało, że liczba ludności na km² w województwie wyniosła 59 i była o połowę niższa niż w kraju (122). Relacja liczby ludności na km², nazywana też wskaźnikiem zaludnienia, w powiatach województwa była zróżnicowana. Wskaźnik zaludnienia wahał się w granicach od 32 w powiecie piskim do 77 w ełckim. Poziom wskaźnika liczony dla miast na prawach powiatu znacznie odbiegał od średniego poziomu dla województwa i wyniósł 1994 w Olsztynie oraz 1584 w Elblągu.

Profil struktury populacji warmińsko-mazurskiego należy uznać za korzystny, z uwagi na wysoki, w porównaniu z innymi regionami kraju, udział ludzi młodych. W województwie osoby w wieku poniżej 25 lat stanowiły 32,9% ogólnej liczby ludności, w Polsce było to 30,2%. Podobnie korzystnie kształtowały się zjawiska i procesy demograficzne, co potwierdzają najważniejsze wskaźniki opisujące ruch naturalny ludności: wskaźnik urodzeń żywych na 1000 ludności osiągnął poziom 11,43 (kraj 10,9), wskaźnik zgonów na 1000 ludności w województwie wyniósł 8,96 w Polsce 10,0, wskaźnik przyrostu naturalnego na 1000 ludności w województwie ukształtował się na poziomie 2,47, podczas gdy w kraju osiągnął poziom 0,9. Wśród powiatów najwięcej osób młodych (poniżej 25 roku życia) zamieszkiwało powiat nowomiejski (35,5%) oraz piski (35,5), natomiast najmniej – powiaty grodzkie Elbląg (28,8%) oraz Olsztyn (29,2%). Najwięcej urodzeń żywych na 1000 mieszkańców zanotowano w powiecie nowomiejskim (13,61), najmniej w mieście na prawach powiatu Elbląg (9,47). Wskaźnik przyrostu naturalnego na 1000 mieszkańców

najniższą wartość przyjął w powiecie węgorzewskim (-0,96), najwyższą w powiecie iławskim (4,79).

Istnienie korzystnie ukształtowanego potencjału demograficznego oznacza jednak tylko tyle, że województwo dysponuje znacznymi zasobami ludzi młodych. Najważniejsze w tej sytuacji wydaje się być odpowiednie wykorzystanie tego potencjału, a więc wykształcenie, zatrzymanie w regionie oraz zatrudnienie na regionalnym rynku pracy.

Rynek pracy w warmińsko-mazurskim od dłuższego czasu nie jest w stanie zagospodarować istniejących zasobów siły roboczej, co niekorzystnie wpływa na zjawiska i procesy zachodzące na tym rynku. Potwierdzają to wyniki badań dotyczące pracujących i bezrobocia. Liczba pracujących na 1000 ludności w 2008 r. w województwie wyniosła 236 osób, w kraju 280. Region Warmii i Mazur od lat notuje najwyższą stopę bezrobocia wśród wszystkich województw, na koniec 2008 r. jej poziom wyniósł 16,8%, w Polsce 9,5%. Wśród bezrobotnych 20,8% stanowiły osoby w wieku do 24 lat, podobnie jak w Polsce (20,7%). Z kolei osoby w wieku 55 lat i więcej stanowiły 7,6% wszystkich bezrobotnych (w kraju 8,7%). Liczba pracujących na 1000 ludności w poszczególnych powiatach województwa w 2008 r. była znacznie zróżnicowana. Najniższą wartość tego wskaźnika odnotowano w powiecie piskim (172), najwyższą w powiecie grodzkim Olsztyn (364). Istotne różnice dotyczą również stopy bezrobocia. Najwyższa stopa bezrobocia na koniec 2008 r. wystąpiła w powiecie bartoszyckim (31,2%), najniższa w Olsztynie (4,3%) oraz w powiecie iławskim (9,8%).

GOSPODARKA

Sytuację ekonomiczną oraz możliwości rozwojowe powiatów kształtują przede wszystkim czynniki o charakterze gospodarczym. Wśród elementów potencjału gospodarczego możliwych do identyfikacji i analiz na poziomie powiatów wymienić można: liczbę i wielkość podmiotów gospodarczych, rozmiary produkcji i majątku przedsiębiorstw, budżety samorządów lokalnych oraz potencjał rolniczy powiatów. Podmioty gospodarcze, ich liczba, wielkość, rodzaj i forma prowadzonej działalności odzwierciedlają potrzeby i charakter lokalnej gospodarki. W rejestrze podmiotów gospodarki narodowej REGON województwa warmińsko-mazurskiego na koniec 2008 r. wpisanych było 115,8 tys. podmiotów. Wśród nich dominowały jednostki z liczbą pracujących do 9 osób, stanowiące 94,3% wszystkich podmiotów. Udział podmiotów z liczbą pracujących 10–49 wyniósł 4,7%, podmioty zatrudniające 50–249 osób stanowiły 0,9%, a jednostki z liczbą pracujących powyżej 250 to 0,1% wszystkich podmiotów. Najwięcej podmiotów gospodarczych

prowadziło działalność w Olsztynie (21228) oraz w Elblągu (12130), a także w powiecie olsztyńskim (8758), najmniej w powiecie węgorzewskim (1595).

Wskaźnikiem wykorzystywanym do analiz przedsiębiorczości jest wskaźnik nazywany barometrem przedsiębiorczości, wyrażany relacją liczby podmiotów gospodarczych na 10 tys. ludności. Poziom tego wskaźnika w powiatach był zróżnicowany, najwyższy w Olsztynie (1205) oraz w powiecie giżyckim (964), najniższy w powiatach elbląskim (602) oraz działdowskim (604). Barometr przedsiębiorczości wyliczony dla województwa wyniósł 812 i był niższy niż średni w kraju (985).

Aktywność gospodarki zależy nie tylko od liczby podmiotów, ale przede wszystkim od efektów ich działalności. Jednym ze wskaźników efektywności ekonomicznej jest wskaźnik mierzący wielkość produkcji sprzedanej przemysłu na 1 mieszkańca. Poziom tego wskaźnika w 2008 r. w województwie wyniósł 12827 zł. Powiaty z najwyższym wskaźnikiem produktywności to ostródzki (30258 zł) oraz miasto Olsztyn (25481 zł). Najniższy poziom wskaźnika odnotowano w powiecie węgorzewskim (1649 zł) oraz braniewskim (1689 zł).

Istotne dla powiększenia zasobów kapitału rzeczowego są procesy inwestycyjne. Analiza nakładów inwestycyjnych w przedsiębiorstwach wykazuje duże różnice w poziomie inwestycji między powiatami. W województwie przeciętne nakłady inwestycyjne na 1 mieszkańca wyniosły w 2008 r. 2156 zł. Powiaty o najwyższym zaangażowaniu inwestycyjnym przedsiębiorstw w przeliczeniu na mieszkańca to Olsztyn (5239 zł) oraz powiat szczycieński (3637 zł). Najniższe nakłady inwestycyjne na 1 mieszkańca poniosły przedsiębiorstwa w powiecie bartoszyckim (420 zł) oraz węgorzewskim (627 zł).

Ważną rolę w kreowaniu rozwoju lokalnego odgrywa samorząd terytorialny, dlatego też szczególnie istotne są zasoby finansowe pozostające do jego dyspozycji. Budżety powiatów województwa warmińsko-mazurskiego osiągnęły w 2008 r. łączne dochody 1972,2 mln zł, w tym 34,5 mln zł stanowiły środki budżetu Unii Europejskiej. Samorządy gminne w województwie zamknęły rok 2008 wyższymi dochodami w łącznej wysokości 2902,4 mln zł, środki budżetu Unii Europejskiej wyniosły 70,4 mln zł.

Strukturę gospodarki warmińsko-mazurskiego od wielu lat charakteryzuje wyższy niż w innych województwach udział rolnictwa. Podstawowe informacje dotyczące rolnictwa zostały przygotowane w oparciu o dane według stanu na 01.01.2009 r. Powierzchnia użytków rolnych w województwie wyniosła 1331,2 tys. ha. Grunty orne stanowiły 67,1% użytków rolnych, natomiast areał trwałych użytków zielonych sięgał 29,9%. Biorąc pod uwagę wyłącznie powiaty ziemskie najwięcej użytków rolnych znajdowało się w powiatach:

olsztyńskim (138,1 tys. ha) oraz ostródzkim (97,8 tys. ha), najmniej w powiatach: węgorzewskim (40,1 tys. ha) oraz gołdapskim (44,2 tys. ha). Powierzchnia gruntów leśnych, zadrzewionych i zakrzewionych w województwie wyniosła w 2008 r. 775,7 tys. ha. Największe obszary leśne skupiały powiaty: olsztyński (111,7 tys. ha) i szczyeński (99,8 tys. ha), najmniej lasów było w nowomiejskim (14,7 tys. ha) i węgorzewskim (14,9 tys. ha).

WARUNKI ŻYCIA I INFRASTRUKTURA

Możliwości kreowania i rozwoju potencjału społecznego i gospodarczego są uwarunkowane infrastrukturą społeczną, komunalną oraz techniczną. Jednym z czynników rozwoju kapitału ludzkiego są procesy i warunki kształcenia dzieci i młodzieży.

Na 10 tys. mieszkańców województwa w 2008 r. przypadało 650 uczniów szkół podstawowych, 398 uczniów gimnazjów, 243 uczniów liceów ogólnokształcących oraz 78 uczniów zasadniczych szkół zawodowych. Przeciętnie na jedną szkołę podstawową przypadało w województwie 168 uczniów, na jedno gimnazjum 206 uczniów. Najwięcej uczniów na jedną szkołę podstawową przypadało w Elblągu (373) oraz Olsztynie (311), a także w powiecie ełckim (205). Najmniej w powiecie olsztyńskim (118) oraz gołdapskim (132). Gimnazja z największą liczbą uczniów na jedną szkołę występowały w Elblągu (231) i powiecie nowomiejskim (239), najmniej uczniów na gimnazjum przypadało w powiecie oleckim (121) oraz nidzickim (133). Przeciętne liceum ogólnokształcące w województwie liczyło 160 uczniów. Powiaty z największą liczbą uczniów na jedno liceum to powiat ełcki (245), miasto Elbląg (224) oraz Olsztyn (223). Najmniej licealistów na jedną szkołę przypadało w powiecie szczyeńskim (102) oraz nidzickim (107). Dostęp dzieci i młodzieży do Internetu w szkołach warmińsko-mazurskiego kształtuje się na podobnym poziomie jak w Polsce. W województwie na jeden komputer z dostępem do Internetu przypadało 13 uczniów szkół podstawowych oraz 14 gimnazjalistów.

Opieka i bezpieczeństwo medyczne odgrywają bardzo dużą rolę w kształtowaniu jakości warunków życia. Wśród wskaźników stosowanych do oceny dostępności usług medycznych wykorzystuje się relację liczby łóżek w szpitalach ogólnych na 10 tys. ludności. Poziom tego wskaźnika w 2008 r. wyniósł w województwie 40, powiaty z największą liczbą łóżek na 10 tys. ludności to: Elbląg (70), Olsztyn (67) oraz powiat bartoszycki (53), najmniej łóżek na 10 tys. ludności przypadało w powiecie elbląskim (9) oraz braniewskim (20). Innym wskaźnikiem mierzącym dostęp do opieki medycznej jest relacja liczby ludności przypadającej na jednego lekarza, który w 2008 r. ukształtował się w województwie na poziomie 621. Najwyższą dostępnością lekarza charakteryzowały się: Olsztyn, gdzie

na jednego lekarza przypadało 268 osób oraz Elbląg z liczbą 337 osób na lekarza. Wśród powiatów ziemskich najmniej ludności na jednego lekarza przypadało w powiecie giżyckim (497). Najwięcej ludności w przeliczeniu na lekarza przypadało w powiecie elbląskim (1659) oraz szczycieńskim (1540).

Kolejne elementy infrastruktury istotne dla społeczności lokalnych to infrastruktura mieszkaniowa i komunalna. O zaspokojeniu potrzeb mieszkaniowych można mówić, gdy liczba mieszkań oddanych do użytku przewyższa liczbę zawartych małżeństw. Wskaźnik zaspokojenia potrzeb mieszkaniowych, liczony jako liczba oddanych mieszkań na 1000 zawartych małżeństw, w 2008 r. wyniósł w województwie 683. Najwyższym tempem inwestycji w budownictwie mieszkaniowym wyróżniały się powiaty: grodzki Olsztyn (1438 mieszkań na 1000 małżeństw), powiat ziemski olsztyński (1215) oraz powiat ełcki (1197) i olecki (1015). Najmniej inwestycji mieszkaniowych w przeliczeniu na 1000 zawartych małżeństw zrealizowano w powiatach bartoszyckim (142) oraz nidzickim (283). Należy jednak pamiętać, że podaż mieszkań nie jest wystarczającym warunkiem zaspokojenia potrzeb mieszkaniowych. Zaspokojenie potrzeb mieszkaniowych występuje wówczas, gdy istnieje popyt efektywny, czyli realna możliwość zakupu mieszkań.

Dostępność infrastruktury komunalnej jest jednym z podstawowych czynników kształtujących warunki życia. W warmińsko-mazurskim w 2008 r. z sieci wodociągowej korzystało 88,5% ludności. Powiaty, w których największy odsetek ludności korzystał z sieci wodociągowej to Elbląg (98,8), Olsztyn (95,7) oraz powiat iławski (92,7) i kętrzyński (91,6). Najmniej ludności korzystającej z wodociągów zamieszkiwało powiat nowomiejski (37,5).

Rosnącą liczbę samochodów osobowych wiąże się między innymi z poprawą warunków życia. Wskaźnik motoryzacji, liczony liczbą samochodów osobowych przypadających na 1000 mieszkańców, w 2008 r. wyniósł w województwie 370 i był niższy od przeciętnego w kraju, wynoszącego 422. Wśród powiatów najwyższy wskaźnik motoryzacji odnotowano w powiecie nowomiejskim (434) oraz oleckim (410), powiaty z najniższym wskaźnikiem motoryzacji to ełcki (288) oraz Elbląg (336).

SUMMARY

Powiats were created in 1999 within the administrative reform, conducted according to the Law on introduction of the three stage territorial division of the state, dated 24 VII 1998 (Journal of Laws 1998 No. 96, item 603 with later amendments). On the 1st January 1999 there were 19 powiats in warmińsko-mazurskie voivodship. After changes in the territorial division, since the 1st January 2002, there have been 21 powiats separated: 19 land powiats and 2 cities with powiat status (magistrate powiats: Olsztyn and Elbląg).

Realization of public functions by powiats is possible with administrative and legal tools. Regardless of them powiats dispose of material and non-material resources, important for local social and economic development. These resources create socio-economic potential of powiat that enable performing social and economic functions.

Elements of socio-economic potential presented in this elaboration are grouped in four areas - environment, society, economy and living conditions and infrastructure – describing possibilities and ability of powiats for development generating.

ENVIRONMENT

Advantageous natural conditions, especially a varied relief, plenty of morphological forms, with the largest area of lakes and rivers in the country, large forest complexes legally protected, make Warmia and Masuria an especially attractive area. It is confirmed by international events – success of Land of Masurian Lakes in the world-wide rating for 7 New Nature Wonders, as well as number of statistical data describing natural environment of Warmia and Masuria.

Area of powiats in warmińsko-mazurskie voivodship was 24174 km² in 2008. Olsztyński powiat was the biggest one (2838 km²), węgorzewski powiat was the smallest one (693 km²). Warmińsko-mazurskie voivodship has the largest legally protected area possessing unique environmental value in the country. Natural environment in warmińsko-mazurskie is less contaminated than other regions in the country. Mainly it is a result of character of the voivodship economy in which agricultural functions are of great importance. Population on Warmia and Masuria in a larger degree use waste water treatment plants. In warmińsko-mazurskie voivodship more waste are recovered than average in the country.

SOCIETY

Social resources are considerably diverse, demographically and also in relation to predispositions and qualifications important for the labour market. In 2004-2008 structure of employed persons by economic sectors didn't changed essentially. Observation

of labour market in a longer retrospection shows that the sector structure of employed persons changed. Since 2000 total number of employed persons decreased, accompanied with increase of employment in services and industry and decrease of number of employed persons in agriculture.

At the end of 2008 population of powiats in warmińsko-mazurskie was 1427073 persons that in relation with a large area of the voivodship (4th in the country) caused that number of population per 1 km² in the voivodship was 59 and was about half lower than in the country (122). Structure of population in warmińsko-mazurskie voivodship, in comparison with other regions of the country, can be treated as favourable because of a great share of young people. Existing of a favourable demographic potential means only that the voivodship has considerable human resources. The most important in this situation is suitable use of this potential, which is education, staying in the region and employment on the regional labour market.

ECONOMY

Economic situation and development abilities of powiats are mainly determined by economic factors. Among features of economic potential that can be identified and analysed at powiat level it can be mentioned: number and size of economic entities, production volume and size enterprises property, budgets of local self-governments and agricultural potential of powiats. Economic entities, their number, size, type and form of activity reflect needs and a character of the local economy.

Rate used in entrepreneurship analyses, called entrepreneurship barometer, expresses relation of number of economic entities per 10 thous. population. Entrepreneurship barometer calculated for the voivodship was 812 and was lower than average in the country (985).

Local self-government plays a very important role in creation of regional development, so financial resources at its disposal are especially essential.

LIVING CONDITIONS AND INFRASTRUCTURE

Possibilities of creation and development of socio- and economic potential are determined by social, municipal and technical infrastructure. Processes and circumstances of children and youth education are necessary conditions for human capital development. Medical care and safety play a very important part for quality of social capital. Dwelling stocks and municipal infrastructure are the next important factors for local society. Availability of municipal infrastructure is one of the basic elements that determine living conditions. Improvement of them is also connected with growing number of passenger cars.

I. POWIATY W LATACH 2004-2008
POWIATS IN 2004-2008

Podział administracyjny województwa warmińsko-mazurskiego w 2008 r.
Stan w dniu 31 XII
Administrative division of warmińsko-mazurskie voivodship in 2008
As of 31 XII





POWIAT BARTOSZYCKI

POWIERZCHNIA 1307 km²

ŚRODOWISKO

ENVIRONMENT

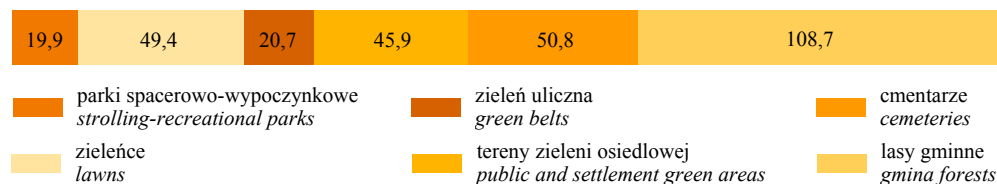

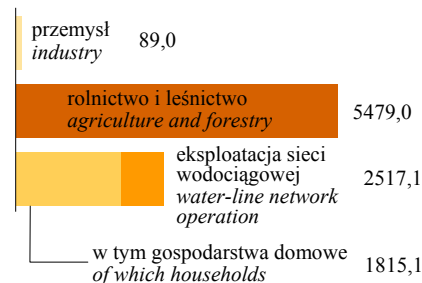
WYSZCZEGÓLNIENIE	2004	2005	2006	2007	2008	SPECIFICATION
Obszary prawnie chronione ^a w ha	25744,1	25744,1	25744,1	25744,1	25744,1	Legally protected areas ^a in ha
Nakłady na środki trwałe (ceny bieżące) w tys. zł służące:						Outlays on fixed assets (current prices) in thous. zł for:
ochronie środowiska	2579,5	2553,6	7179,3	1747,9	1136,0	environmental protection
gospodarce wodnej	1560,3	1737,2	2123,1	2118,4	5370,1	water management
Ścieki przemysłowe i komunalne oczyszczane w dam ³	1765	1804	1750	1817	1771	Industrial and municipal waste water treated in dam ³
w % ścieków wymagających oczyszczenia	86,2	88,3	97,1	99,9	97,3	in % of waste water requiring treatment
Ludność korzystająca ^b z oczyszczalni ścieków	35872	37462	39388	40270	39922	Population using ^b waste water treatment plants
Emisja zanieczyszczeń powietrza w t:						Emission of air pollutants in t
pyłowych	16	18	18	16	50	particulates
gazowych	28000	27675	26758	27098	26083	gases
Zebrań odpady komunalne zmieszane ^{bc} w tys. t	11,0	10,9	11,1	11,3	11,7	Mixed municipal waste collected ^{bc} in thous. t
Udział odpadów poddanych odzyskowi w % ogólnej ilości odpadów wytworzonych (z wyłączeniem komunalnych)	89,7	95,3	97,8	94,6	95,3	Share of waste recovered in % of total waste generated (excluding municipal waste)

a Stan w dniu 31 XII. b Dane szacunkowe. c Bez odpadów selektywnie zebranych.

a As of 31 XII. b Estimated data. c Excluding waste collected separately.

Tereny zielone w ha w 2008 r. (stan w dniu 31 XII)

Green areas in ha in 2008 (as of 31 XII)

Ludność korzystająca z oczyszczalni ścieków
w ogólnej liczbie ludności w % w 2008 r.Population using waste water treatment plants
in % of total population in 2008Zużycie wody na potrzeby gospodarki narodowej
i ludności w dam³ w 2008 r.Consumption of water for needs of the national
economy in dam³ in 2008

SPÓŁECZEŃSTWO *SOCIETY*

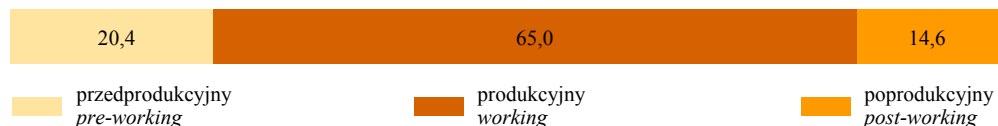
WYSZCZEGÓLNIENIE	2004	2005	2006	2007	2008	SPECIFICATION
Ludność ^a	61854	61598	61219	60703	60427	Population ^a
w wieku						at age
przedprodukcyjnym	14498	13830	13202	12693	12341	pre-working
produkcyjnym	38935	39263	39431	39272	39274	working
poprodukcyjnym	8421	8505	8586	8738	8812	post-working
Małżeństwa	324	315	375	414	402	Marriages
Rozwody	90	122	154	145	125	Divorces
Urodzenia żywe	627	587	652	654	678	Live births
Zgony	576	562	582	618	647	Deaths
Zgony niemowląt	2	5	1	3	1	Infant deaths
Przyrost naturalny	51	25	70	36	31	Natural increase
Saldo migracji ogółem	-299	-383	-504	-455	-381	Total net migration
w tym zagranicznych	-12	-28	-62	-25	-42	of which international
Pracujący ^{abc} ogółem	11815	11896	12060	11920	11730	Total employed persons ^{abc}
w tym w sektorze prywatnym	7777	7399	7511	7577	7361	of which in private sector
według sektorów ekonomicznych						by economic sectors
rolniczy	3880	3963	3858	3826	3843	agricultural
przemysłowy	2695	2305	2291	2216	2087	industrial
usługowy	5240	5628	5911	5878	5800	services
usługi rynkowe	2262	2210	2375	2519	2402	market services
usługi nierynkowe	2978	3418	3536	3359	3398	non-market services
Przeciętne miesięczne wynagrodzenie brutto ^c w zł	1835,77	1910,04	1981,20	2138,45	2357,78	Average monthly gross wages and salaries ^c in zł
w sektorze prywatnym	1401,09	1400,07	1438,96	1505,00	1682,85	in private sector
Bezrobotni zarejestrowani ^a ..	9420	9268	7938	6945	6791	Registered unemployed persons ^a
w tym kobiety	4953	4825	4467	3945	3847	of which females
Stopa bezrobocia ^a w %	39,4	38,7	34,7	31,6	31,2	Unemployment rate ^a in %
Przestępstwa stwierdzone w zakończonych postępowaniach przygotowawczych	2443	2100	1760	1722	1323	Ascertaind crimes in completed preparatory proceedings

a Stan w dniu 31 XII. b Według faktycznego miejsca pracy; łącznie z pracującymi w rolnictwie indywidualnym. c Bez podmiotów gospodarczych o liczbie pracujących do 9 osób.

a As of 31 XII. b By actual workplace; including persons employed in private farms in agriculture. c Excluding economic entities employing up to 9 persons.

Ludność według ekonomicznych grup wieku w % w 2008 r. (stan w dniu 31 XII)

Population by economic age groups in % in 2008 (as of 31 XII)



Pracujący ^{bc} według sektorów ekonomicznych w % w 2008 r. (stan w dniu 31 XII)

Employed persons ^{bc} by economic sectors in % in 2008 (as of 31 XII)



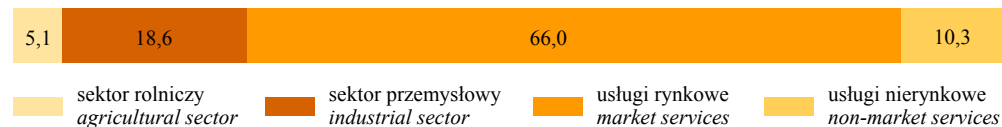


GOSPODARKA

WYSZCZEGÓLNIENIE	2004	2005	2006	2007	2008	SPECIFICATION
Podmioty gospodarki narodowej ^a w rejestrze REGON	3425	3469	3482	3633	3676	Entities of the national economy ^a in the REGON register
w tym sektor prywatny	3253	3297	3313	3456	3506	of which private sector
na 10 tys. ludności	553,7	563,2	568,8	598,5	608,3	per 10 thous. of population
według wybranych rodzajów działalności:						by selected kind of activities:
przemysł	309	305	308	303	297	industry
budownictwo	271	289	303	348	385	construction
handel i naprawy	1139	1102	1086	1093	1083	trade and repair
transport, gospodarka magazynowa i łączność	226	229	229	229	229	transport, storage and communication
pośrednictwo finansowe ..	223	215	205	200	198	financial intermediation
obsługa nieruchomości i firm	374	400	415	492	499	real estate, renting and business activities
Produkcja sprzedana przemysłu ^b (ceny bieżące)						Sold production of industry ^b (current prices) in mln zł
w mln zł	175,2	194,2	159,9	128,2	110,0	
Nakłady inwestycyjne w przedsiębiorstwach ^b według lokalizacji inwestycji (ceny bieżące) w mln zł	26,3	34,2	26,2	33,4	25,5	Investment outlays in enterprises ^b by investment location (current prices) in mln zł
Wartość brutto środków trwałych w przedsiębiorstwach ^{ab} (bieżące ceny ewidencyjne) w mln zł	405,3	386,1	359,8	371,9	403,3	Gross value of fixed assets in enterprises ^{ab} (current book-keeping prices) in mln zł
Dochody budżetu powiatu w mln zł	34,6	36,6	42,5	44,4	46,8	Revenue of powiat budget in mln zł
w tym dochody własne	6,0	7,6	8,1	9,6	11,7	of which own revenue
Wydatki budżetu powiatu w mln zł	36,3	38,1	43,7	42,5	47,1	Expenditure of powiat budget in mln zł
w tym inwestycyjne	2,3	0,7	2,1	1,4	2,6	of which investment
Dochody budżetów gmin w mln zł	97,6	114,2	131,8	142,2	159,7	Revenue of gmina budgets in mln zł
w tym dochody własne	36,8	41,3	43,4	51,0	63,7	of which own revenue
Wydatki budżetów gmin w mln zł	98,3	117,0	140,2	141,0	160,8	Expenditure of gmina budgets in mln zł
w tym inwestycyjne	6,8	13,7	23,2	13,3	25,5	of which investment

a Stan w dniu 31 XII. b Dane dotyczą podmiotów gospodarczych, w których liczba pracujących przekracza 9 osób.
a As of 31 XII. b Data concern economic entities employing more than 9 persons.

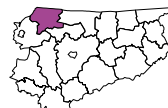
Struktura podmiotów gospodarki narodowej w rejestrze REGON według sektorów ekonomicznych w 2008 r. (stan w dniu 31 XII)
Structure of entities of the national economy in the REGON register by economic sectors in 2008 (as of 31 XII)



WYSZCZEGÓLNIENIE	2004	2005	2006	2007	2008	SPECIFICATION
Placówki wychowania przed- szkolnego ^a	30	30	30	30	30	Pre-primary education institutions ^a
Szkoły podstawowe ^{ab}	25	25	25	25	25	Primary schools ^{ab}
Gimnazja ^{ab}	12	12	11	11	11	Lower secondary schools ^{ab}
Szkoły zasadnicze zawodowe ^{ac} Technika ^{ad}	3	4	4	5	5	Basic vocational schools ^{ac} Technical secondary schools ^{ad}
Licea ogólnokształcące ^{ae}	5	6	4	4	4	Technical secondary schools ^{ad}
Szkoły policealne ^a	8	8	7	10	10	General secondary schools ^{ae}
	1	2	3	2	1	Post-secondary schools ^a
Zakłady ambulatoryjnej opieki zdrowotnej ^f	18	16	19	20	19	Out-patient health care institutions ^f
Praktyki lekarskie ^f	26	25	26	22	26	Medical practices ^f
Apteki i punkty apteczne ^f	15	17	21	20	19	Pharmacies and pharmaceut- ical outlets ^f
Domy i zakłady pomocy społecznej ^f (łącznie z filiami)	3	3	4	4	3	Social welfare homes and facilities ^f (including branches)
Biblioteki i filie ^f	18	18	18	18	18	Libraries and branches ^f
księgozbiór ^f w tys. wol.	262,7	265,3	267,9	268,6	261,4	collection ^f in thous. volumes
czytelnicy ^g w tys.	10,7	10,2	9,4	8,6	8,4	borrowers ^g in thous.
Kina stałe ^f	-	-	-	-	-	Fixed cinemas ^f
seanse ^g	-	-	-	-	-	screenings ^g
Turystyczne obiekty ^h zbioro- wego zakwaterowania	3	6	5	6	5	Collective tourist ^h accommo- dation establishments
udzielone noclegi ^g	9508	8844	8118	9298	8818	accommodation provided ^g
korzystający z noclegów ^g ..	5476	5633	4619	5606	6340	tourists accommodated ^g
w tym turyści zagraniczni	952	1192	984	956	712	of which foreign tourists
Zasoby mieszkaniowe ^f	19804	19897	19929	19993	20049	Dwelling stocks ^f
Mieszkania oddane do użyt- kowania	48	96	41	87	57	Dwellings completed
Sieć rozdzielcza na 100 km ² ^{fi} w km						Distribution network per 100 km ² ^{fi} in km
wodociągowa	47,1	49,5	50,8	54,4	55,9	water-line
kanalizacyjna	8,2	8,1	8,8	9,7	10,0	sewerage
gazowa	5,1	5,9	6,1	6,2	6,2	gas-line
Odbiorcy gazu z sieci ^j w gospodarstwach domo- wych w tys.	9,0	6,8	6,5	6,5	9,3	Consumers of gas from gas- line system ^j in households in thous.
Zużycie gazu z sieci w gospo- darstwach domowych w hm ³	3,2	3,8	3,7	3,2	3,7	Consumption of gas from gas-line system in house- holds in hm ³
Zużycie wody z wodociągów w gospodarstwach domo- wych w dam ³	1853,0	1876,5	1854,8	1803,8	1815,1	Consumption of water from water-line system in house- holds in dam ³
Zarejestrowane samochody osobowe ^f	11113	14977	19031	20785	22983	Registered road vehicles ^f
Drogi publiczne ^f o twardej nawierzchni w km powiatowe	415,6	415,6	392,8	392,8	392,8	Hard surface public road ^f in km powiat

a Łącznie ze specjalnymi. b Dla dzieci i młodzieży. c Łącznie ze szkołami specjalnymi przysposabiającymi do pracy. de Łącznie z ponadpodstawowymi oraz z: d technikami uzupełniającymi, e uzupełniającymi liceami ogólnokształcącymi. f Stan w dniu 31 XII. g W ciągu roku. h Stan w dniu 31 VII. i Bez połączeń do budynków i innych obiektów. j Bez odbiorców korzystających z gazomierzy zbiorczych.

a Including special schools. b For children and youth. c Including special job-training schools. de Including post-primary as well as: d supplementary technical secondary schools, e supplementary general secondary schools. f As of 31 XII. g During the year. h As of 31 VII. i Without connection to buildings and other objects. j Excluding consumers using collective gas-meters.



POWIAT BRANIEWSKI

POWIERZCHNIA 1202 km²

ŚRODOWISKO

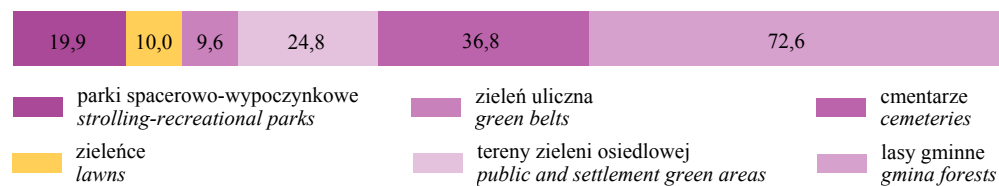
ENVIRONMENT

WYSZCZEGÓLNIENIE	2004	2005	2006	2007	2008	SPECIFICATION
Obszary prawnie chronione ^a w ha	36389,3	36389,3	36389,3	36389,3	36389,3	Legally protected areas ^a in ha
Nakłady na środki trwałe (ceny bieżące) w tys. zł służące:						Outlays on fixed assets (current prices) in thous. zł for:
ochronie środowiska	1575,4	12206,9	3504,6	4815,6	1481,3	environmental protection
gospodarce wodnej	906,0	1592,1	1022,1	828,4	625,5	water management
Ścieki przemysłowe i komunalne oczyszczane w dam ³	1262	1204	1260	1236	1163	Industrial and municipal waste water treated in dam ³
w % ścieków wymagających oczyszczenia	99,8	99,9	99,8	100,0	85,3	in % of waste water requiring treatment
Ludność korzystająca ^b z oczyszczalni ścieków	30463	30220	30270	30116	28823	Population using ^b waste water treatment plants
Emisja zanieczyszczeń powietrza w t:						Emission of air pollutants in t
pyłowych	94	128	163	108	175	particulates
gazowych	34254	32823	29654	30291	32960	gases
Zebrane odpady komunalne zmieszane ^{bc} w tys. t.	9,6	7,2	7,2	8,0	8,2	Mixed municipal waste collected ^{bc} in thous. t
Udział odpadów poddanych odzyskowi w % ogólnej ilości odpadów wytworzonych (z wyłączeniem komunalnych)	94,6	71,9	80,8	54,2	100,0	Share of waste recovered in % of total waste generated (excluding municipal waste)


a Stan w dniu 31 XII. b Dane szacunkowe. c Bez odpadów selektywnie zebranych.

a As of 31 XII. b Estimated data. c Excluding waste collected separately.


Tereny zieleni w ha w 2008 r. (stan w dniu 31 XII)
Green areas in ha in 2008 (as of 31 XII)



**Ludność korzystająca z oczyszczalni ścieków
w ogólnej liczbie ludności w % w 2008 r.**
Population using waste water treatment plants
in % of total population in 2008



**Zużycie wody na potrzeby gospodarki narodowej
i ludności w dam³ w 2008 r.**
Consumption of water for needs of the national
economy in dam³ in 2008



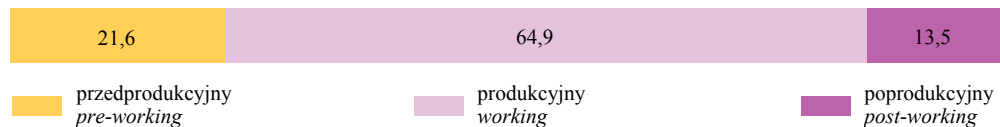
WYSZCZEGÓLNIENIE	2004	2005	2006	2007	2008	SPECIFICATION
Ludność ^a	44166	43894	43531	43267	43168	Population ^a
w wieku						at age
przedprodukcyjnym	10931	10487	9967	9627	9317	pre-working
produkcyjnym	27595	27769	27905	27900	28006	working
poprodukcyjnym	5640	5638	5659	5740	5845	post-working
Małżeństwa	234	221	239	285	302	Marriages
Rozwody	86	115	80	87	91	Divorces
Urodzenia żywe	444	431	408	446	492	Live births
Zgony	414	390	415	405	400	Deaths
Zgony niemowląt	2	2	4	4	4	Infant deaths
Przyrost naturalny	30	41	-7	41	92	Natural increase
Saldo migracji ogółem	-299	-295	-313	-249	-209	Total net migration
w tym zagranicznych	9	-	-21	-6	-8	of which international
Pracujący ^{abc} ogółem	7535	7637	7583	7808	7511	Total employed persons ^{abc}
w tym w sektorze						of which in private sector
prywatnym	4154	4272	4315	4590	4404	
według sektorów						by economic sectors
ekonomicznych						
rolniczy	2606	2616	2605	2557	2603	agricultural
przemysłowy	961	1017	1136	1252	1073	industrial
usługowy	3968	4004	3842	3999	3835	services
usługi rynkowe	1678	1606	1523	1685	1575	market services
usługi nierynkowe	2290	2398	2319	2314	2260	non-market services
Przeciętne miesięczne wynagrodzenie brutto ^c w zł	1901,11	1939,50	2099,03	2243,42	2433,31	Average monthly gross wages and salaries ^c in zł
w sektorze prywatnym	1405,20	1319,69	1630,46	1798,01	1948,59	in private sector
Bezrobotni zarejestrowani ^a ..	6557	6439	5790	5207	4356	Registered unemployed persons ^a
w tym kobiety	3432	3392	3263	3040	2530	of which females
Stopa bezrobocia ^a w %	40,5	39,1	36,7	33,6	30,1	Unemployment rate ^a in %
Przestępstwa stwierdzone w zakończonych postępowaniach przygotowawczych	1804	1937	1522	1163	1073	Ascertained crimes in completed preparatory proceedings

a Stan w dniu 31 XII. *b* Według faktycznego miejsca pracy; łącznie z pracującymi w rolnictwie indywidualnym. *c* Bez podmiotów gospodarczych o liczbie pracujących do 9 osób.

a As of 31 XII. *b* By actual workplace; including persons employed in private farms in agriculture. *c* Excluding economic entities employing up to 9 persons.

Ludność według ekonomicznych grup wieku w % w 2008 r. (stan w dniu 31 XII)

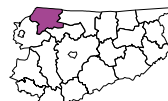
Population by economic age groups in % in 2008 (as of 31 XII)



Pracujący ^{bc} według sektorów ekonomicznych w % w 2008 r. (stan w dniu 31 XII)

Employed persons ^{bc} by economic sectors in % in 2008 (as of 31 XII)



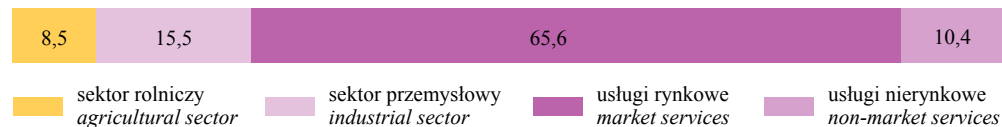


GOSPODARKA

WYSZCZEGÓLNIENIE	2004	2005	2006	2007	2008	SPECIFICATION
Podmioty gospodarki narodowej ^a w rejestrze REGON	2905	2929	2957	2954	2992	Entities of the national economy ^a in the REGON register
w tym sektor prywatny	2603	2623	2651	2657	2779	of which private sector
na 10 tys. ludności	657,7	667,3	679,3	682,7	693,1	per 10 thous. of population
według wybranych rodzajów działalności:						by selected kind of activities:
przemysł	232	231	230	222	222	industry
budownictwo	147	162	185	204	240	construction
handel i naprawy	895	896	865	823	796	trade and repair
transport, gospodarka magazynowa i łączność	113	106	104	110	110	transport, storage and communication
pośrednictwo finansowe ..	109	100	100	99	98	financial intermediation
obsługa nieruchomości i firm	585	581	597	603	624	real estate, renting and business activities
Produkcja sprzedana przemysłu ^b (ceny bieżące)						Sold production of industry ^b (current prices) in mln zł
w mln zł	68,6	71,5	75,3	91,7	73,0	
Nakłady inwestycyjne w przedsiębiorstwach ^b według lokalizacji inwestycji (ceny bieżące) w mln zł	36,8	38,3	34,5	37,7	29,9	Investment outlays in enterprises ^b by investment location (current prices) in mln zł
Wartość brutto środków trwałych w przedsiębiorstwach ^{ab} (bieżące ceny ewidencyjne) w mln zł	369,7	368,6	367,6	425,9	383,2	Gross value of fixed assets in enterprises ^{ab} (current book-keeping prices) in mln zł
Dochody budżetu powiatu w mln zł	26,2	28,7	30,6	32,9	36,6	Revenue of powiat budget in mln zł
w tym dochody własne	4,6	6,3	6,2	6,5	8,3	of which own revenue
Wydatki budżetu powiatu w mln zł	27,4	28,8	30,8	31,6	35,5	Expenditure of powiat budget in mln zł
w tym inwestycyjne	0,5	0,5	0,8	0,6	1,4	of which investment
Dochody budżetów gmin w mln zł	70,6	78,8	91,0	94,3	104,8	Revenue of gmina budgets in mln zł
w tym dochody własne	27,5	29,4	31,1	34,4	40,7	of which own revenue
Wydatki budżetów gmin w mln zł	73,3	75,8	92,4	93,1	103,0	Expenditure of gmina budgets in mln zł
w tym inwestycyjne	4,2	2,6	9,8	6,1	8,0	of which investment

a Stan w dniu 31 XII. b Dane dotyczą podmiotów gospodarczych, w których liczba pracujących przekracza 9 osób.
a As of 31 XII. b Data concern economic entities employing more than 9 persons.

Struktura podmiotów gospodarki narodowej w rejestrze REGON według sektorów ekonomicznych w 2008 r. (stan w dniu 31 XII)
Structure of entities of the national economy in the REGON register by economic sectors in 2008 (as of 31 XII)



WYSZCZEGÓLNIENIE	2004	2005	2006	2007	2008	SPECIFICATION
Placówki wychowania przed- szkolnego ^a	22	22	21	20	20	Pre-primary education institutions ^a
Szkoły podstawowe ^{ab}	18	18	18	18	17	Primary schools ^{ab}
Gimnazja ^{ab}	9	9	9	9	8	Lower secondary schools ^{ab}
Szkoły zasadnicze zawodowe ^{ac}	4	5	4	4	4	Basic vocational schools ^{ac}
Technika ^{ad}	17	12	8	7	6	Technical secondary schools ^{ad}
Licea ogólnokształcące ^{ae}	6	6	5	6	6	General secondary schools ^{ae}
Szkoły policealne ^a	2	2	2	2	2	Post-secondary schools ^a
Zakłady ambulatoryjnej opieki zdrowotnej ^f	16	16	17	19	18	Out-patient health care institutions ^f
Praktyki lekarskie ^f	12	13	12	12	12	Medical practices ^f
Apteki i punkty apteczne ^f	11	14	14	15	13	Pharmacies and pharmaceut- ical outlets ^f
Domy i zakłady pomocy społecznej ^f (łącznie z filiami)	1	1	2	2	2	Social welfare homes and facilities ^f (including branches)
Biblioteki i filie ^f	12	12	12	12	11	Libraries and branches ^f
księgozbiór ^f w tys. wol.	201,5	205,6	209,1	210,5	206,7	collection ^f in thous. volumes
czytelnicy ^g w tys.	8,3	8,1	7,7	7,1	6,7	borrowers ^g in thous.
Kina stałe ^f	-	-	-	-	-	Fixed cinemas ^f
seanse ^g	-	-	-	-	-	screenings ^g
Turystyczne obiekty ^h zbioro- wego zakwaterowania	9	10	9	9	10	Collective tourist ^h accommo- dation establishments
udzielone noclegi ^g	22424	28053	32649	35364	34978	accommodation provided ^g
korzystający z noclegów ^g ..	14496	18095	13040	13529	13687	tourists accommodated ^g
w tym turyści zagraniczni	5331	7091	4114	4161	4997	of which foreign tourists
Zasoby mieszkaniowe ^f	13548	13555	13610	13653	13765	Dwelling stocks ^f
Mieszkania oddane do użyt- kowania	61	10	64	49	113	Dwellings completed
Sieć rozdzielcza na 100 km ² ^{fi} w km						Distribution network per 100 km ² ^{fi} in km
wodociągowa	33,2	34,3	34,8	37,4	38,1	water-line
kanalizacyjna	9,5	9,5	9,8	10,9	11,3	sewerage
gazowa	-	-	-	-	-	gas-line
Odbiorcy gazu z sieci ^j w gospodarstwach domo- wych w tys.	-	-	-	-	-	Consumers of gas from gas- line system ^j in households in thous.
Zużycie gazu z sieci w gospo- darstwach domowych w hm ³	-	-	-	-	-	Consumption of gas from gas-line system in house- holds in hm ³
Zużycie wody z wodociągów w gospodarstwach domo- wych w dam ³	1345,3	1347,0	1279,6	1231,1	1225,9	Consumption of water from water-line system in house- holds in dam ³
Zarejestrowane samochody osobowe ^f	10436	11738	13137	14355	15724	Registered road vehicles ^f
Drogi publiczne ^f o twardej nawierzchni w km powiatowe	352,9	343,2	342,7	342,7	340,4	Hard surface public road ^f in km powiat

a Łącznie ze specjalnymi. b Dla dzieci i młodzieży. c Łącznie ze szkołami specjalnymi przysposabiającymi do pracy. de Łącznie z ponadpodstawowymi oraz z: d technikami uzupełniającymi, e uzupełniającymi liceami ogólnokształcącymi. f Stan w dniu 31 XII. g W ciągu roku. h Stan w dniu 31 VII. i Bez połączeń do budynków i innych obiektów. j Bez odbiorców korzystających z gazomierzy zbiorczych.

a Including special schools. b For children and youth. c Including special job-training schools. de Including post-primary as well as: d supplementary technical secondary schools, e supplementary general secondary schools. f As of 31 XII. g During the year. h As of 31 VII. i Without connection to buildings and other objects. j Excluding consumers using collective gas-meters.



POWIAT DZIAŁDOWSKI

POWIERZCHNIA 954 km²

ŚRODOWISKO

ENVIRONMENT

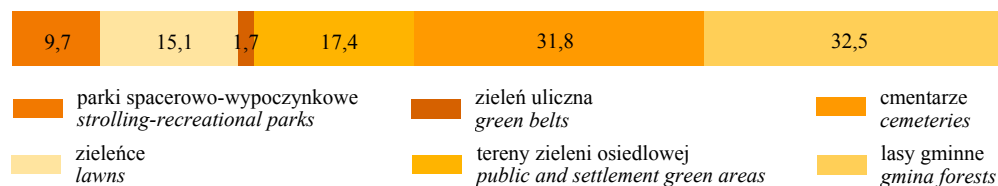


WYSZCZEGÓLNIENIE	2004	2005	2006	2007	2008	SPECIFICATION
Obszary prawnie chronione ^a w ha	35559,7	35559,7	35659,0	35659,0	35929,0	Legally protected areas ^a in ha
Nakłady na środki trwałe (ceny bieżące) w tys. zł służące:						Outlays on fixed assets (current prices) in thous. zł for:
ochronie środowiska	5117,8	2220,8	9486,3	6481,0	1302,9	environmental protection
gospodarce wodnej	1317,3	1684,0	2520,4	1310,8	1533,7	water management
Ścieki przemysłowe i komunalne oczyszczane w dam ³	1327	1629	1566	1514	1460	Industrial and municipal waste water treated in dam ³
w % ścieków wymagających oczyszczenia	99,9	100,0	100,0	100,0	98,0	in % of waste water requiring treatment
Ludność korzystająca ^b z oczyszczalni ścieków	40347	40801	40715	44719	42781	Population using ^b waste water treatment plants
Emisja zanieczyszczeń powietrza w t:						Emission of air pollutants in t
pyłowych	49	22	26	36	31	particulates
gazowych	18267	19579	16560	17853	16972	gases
Zebrane odpady komunalne zmieszane ^{bc} w tys. t	7,2	7,5	7,7	8,6	9,6	Mixed municipal waste collected ^{bc} in thous. t
Udział odpadów poddanych odzyskowi w % ogólnej ilości odpadów wytworzonych (z wyłączeniem komunalnych)	100,0	100,0	100,0	100,0	99,0	Share of waste recovered in % of total waste generated (excluding municipal waste)

a Stan w dniu 31 XII. b Dane szacunkowe. c Bez odpadów selektywnie zebranych.

a As of 31 XII. b Estimated data. c Excluding waste collected separately.

Tereny zieleni w ha w 2008 r. (stan w dniu 31 XII)

Green areas in ha in 2008 (as of 31 XII)

Ludność korzystająca z oczyszczalni ścieków
w ogólnej liczbie ludności w % w 2008 r.Population using waste water treatment plants
in % of total population in 2008Zużycie wody na potrzeby gospodarki narodowej
i ludności w dam³ w 2008 r.Consumption of water for needs of the national
economy in dam³ in 2008

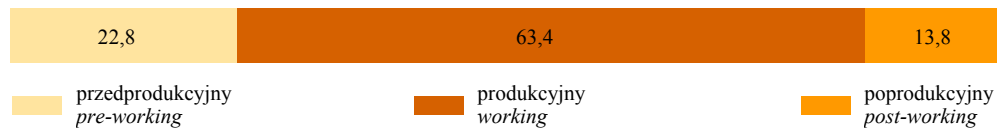
WYSZCZEGÓLNIENIE	2004	2005	2006	2007	2008	SPECIFICATION
Ludność ^a	65238	65193	65025	65025	65150	Population ^a
w wieku						at age
przedprodukcyjnym	16369	15888	15426	15108	14856	pre-working
produkcyjnym	40279	40691	40894	41092	41320	working
poprodukcyjnym	8590	8614	8705	8825	8974	post-working
Małżeństwa	374	367	462	497	527	Marriages
Rozwody	76	123	95	106	86	Divorces
Urodzenia żywe	729	739	758	796	811	Live births
Zgony	564	571	644	598	586	Deaths
Zgony niemowląt	4	6	3	1	6	Infant deaths
Przyrost naturalny	165	168	114	198	225	Natural increase
Saldo migracji ogółem	-212	-167	-217	-240	-163	Total net migration
w tym zagranicznych	4	-8	-49	-23	-5	of which international
Pracujący ^{abc} ogółem	13855	14439	14977	15541	15264	Total employed persons ^{abc}
w tym w sektorze						of which in private sector
prywatnym	9567	10147	10719	11286	10848	
według sektorów						by economic sectors
ekonomicznych						
rolniczy	4089	4065	4047	4056	4021	agricultural
przemysłowy	4730	5124	5679	5906	5200	industrial
usługowy	5036	5250	5251	5579	6043	services
usługi rynkowe	2002	2167	2108	2435	2850	market services
usługi nierynkowe	3034	3083	3143	3144	3193	non-market services
Przeciętne miesięczne wynagrodzenie brutto ^c w zł	1794,44	1838,29	1973,47	2188,50	2443,94	Average monthly gross wages and salaries ^c in zł
w sektorze prywatnym	1584,02	1631,35	1772,78	2053,18	2289,64	in private sector
Bezrobotni zarejestrowani ^a ..	8423	7244	5436	4398	4823	Registered unemployed persons ^a
w tym kobiety	4949	4360	3619	3123	3200	of which females
Stopa bezrobocia ^a w %	33,8	29,7	23,3	19,0	20,3	Unemployment rate ^a in %
Przestępstwa stwierdzone w zakończonych postępowaniach przygotowawczych	1855	1766	1757	1445	1253	Ascertained crimes in completed preparatory proceedings

^a Stan w dniu 31 XII. ^b Według faktycznego miejsca pracy; łącznie z pracującymi w rolnictwie indywidualnym. ^c Bez podmiotów gospodarczych o liczbie pracujących do 9 osób.

^a As of 31 XII. ^b By actual workplace; including persons employed in private farms in agriculture. ^c Excluding economic entities employing up to 9 persons.

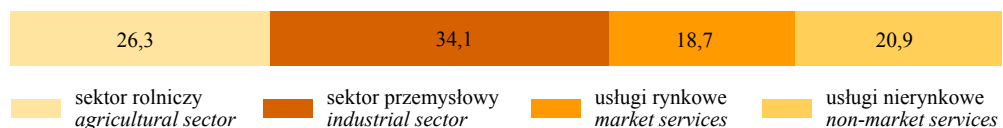
Ludność według ekonomicznych grup wieku w % w 2008 r. (stan w dniu 31 XII)

Population by economic age groups in % in 2008 (as of 31 XII)



Pracujący ^{bc} według sektorów ekonomicznych w % w 2008 r. (stan w dniu 31 XII)

Employed persons ^{bc} by economic sectors in % in 2008 (as of 31 XII)





GOSPODARKA

WYSZCZEGÓLNIENIE	2004	2005	2006	2007	2008	SPECIFICATION
Podmioty gospodarki narodowej ^a w rejestrze REGON	3495	3545	3586	3757	3934	Entities of the national economy ^a in the REGON register
w tym sektor prywatny	3282	3324	3373	3545	3732	of which private sector
na 10 tys. ludności	535,7	543,8	551,5	577,8	603,8	per 10 thous. of population
według wybranych rodzajów działalności:						by selected kind of activities:
przemysł	339	351	360	368	372	industry
budownictwo	444	447	491	578	698	construction
handel i naprawy	1189	1183	1142	1127	1159	trade and repair
transport, gospodarka magazynowa i łączność	231	221	220	216	211	transport, storage and communication
pośrednictwo finansowe ..	117	114	114	117	115	financial intermediation
obsługa nieruchomości i firm	370	405	411	453	466	real estate, renting and business activities
Produkcja sprzedana przemysłu ^b (ceny bieżące)						Sold production of industry ^b (current prices) in mln zł
w mln zł	498,1	553,7	712,5	850,0	781,9	
Nakłady inwestycyjne w przedsiębiorstwach ^b według lokalizacji inwestycji (ceny bieżące) w mln zł	38,7	91,1	57,9	96,4	86,2	Investment outlays in enterprises ^b by investment location (current prices) in mln zł
Wartość brutto środków trwałych w przedsiębiorstwach ^{ab} (bieżące ceny ewidencyjne) w mln zł	468,1	552,4	593,7	573,5	608,1	Gross value of fixed assets in enterprises ^{ab} (current book-keeping prices) in mln zł
Dochody budżetu powiatu w mln zł	32,7	32,4	34,2	38,0	42,6	Revenue of powiat budget in mln zł
w tym dochody własne	8,1	7,0	7,7	8,9	12,2	of which own revenue
Wydatki budżetu powiatu w mln zł	32,1	33,3	34,0	35,7	42,8	Expenditure of powiat budget in mln zł
w tym inwestycyjne	5,0	3,4	2,4	2,3	6,2	of which investment
Dochody budżetów gmin w mln zł	102,0	117,6	130,4	146,9	163,1	Revenue of gmina budgets in mln zł
w tym dochody własne	37,3	41,3	45,7	53,2	64,5	of which own revenue
Wydatki budżetów gmin w mln zł	103,9	112,1	127,9	139,5	155,8	Expenditure of gmina budgets in mln zł
w tym inwestycyjne	15,0	11,1	15,8	19,4	28,3	of which investment

a Stan w dniu 31 XII. b Dane dotyczą podmiotów gospodarczych, w których liczba pracujących przekracza 9 osób.
a As of 31 XII. b Data concern economic entities employing more than 9 persons.

Struktura podmiotów gospodarki narodowej w rejestrze REGON według sektorów ekonomicznych w 2008 r. (stan w dniu 31 XII)

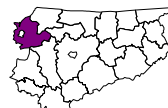
Structure of entities of the national economy in the REGON register by economic sectors in 2008 (as of 31 XII)



WYSZCZEGÓLNIENIE	2004	2005	2006	2007	2008	SPECIFICATION
Placówki wychowania przed- szkolnego ^a	39	35	34	34	34	Pre-primary education institutions ^a
Szkoły podstawowe ^{ab}	35	33	31	31	31	Primary schools ^{ab}
Gimnazja ^{ab}	12	12	12	12	12	Lower secondary schools ^{ab}
Szkoły zasadnicze zawodowe ^{ac} Technika ^{ad}	5	4	4	5	5	Basic vocational schools ^{ac} Technical secondary schools ^{ad}
Licea ogólnokształcące ^{ae}	8	9	7	9	12	General secondary schools ^{ae}
Szkoły policealne ^a	4	6	5	4	2	Post-secondary schools ^a
Zakłady ambulatoryjnej opieki zdrowotnej ^f	25	26	24	26	25	Out-patient health care institutions ^f
Praktyki lekarskie ^f	14	14	15	17	18	Medical practices ^f
Apteki i punkty apteczne ^f	15	16	17	17	16	Pharmacies and pharmaceut- ical outlets ^f
Domy i zakłady pomocy społecznej ^f (łącznie z filiami)	2	2	1	1	1	Social welfare homes and facilities ^f (including branches)
Biblioteki i filie ^f	24	24	24	23	23	Libraries and branches ^f
księgozbiór ^f w tys. wol.	250,2	255,3	256,1	258,3	259,2	collection ^f in thous. volumes
czytelnicy ^g w tys.	13,1	12,4	11,6	10,6	9,8	borrowers ^g in thous.
Kina stałe ^f	1	1	1	1	1	Fixed cinemas ^f
seanse ^g	222	163	217	181	198	screenings ^g
Turystyczne obiekty ^h zbioro- wego zakwaterowania	7	7	8	7	5	Collective tourist ^h accommo- dation establishments
udzielone noclegi ^g	27914	39291	41829	53246	32616	accommodation provided ^g
korzystający z noclegów ^g ..	6994	8213	9287	9432	8352	tourists accommodated ^g
w tym turyści zagraniczni	929	762	643	679	555	of which foreign tourists
Zasoby mieszkaniowe ^f	19654	19813	19935	20128	20333	Dwelling stocks ^f
Mieszkania oddane do użyt- kowania	169	178	134	221	211	Dwellings completed
Sieć rozdzielcza na 100 km ² ^{fi} w km						Distribution network per 100 km ² ^{fi} in km
wodociągowa	51,3	55,1	56,2	59,5	60,5	water-line
kanalizacyjna	16,3	17,2	17,3	17,8	21,7	sewerage
gazowa	16,6	16,6	17,0	17,1	17,7	gas-line
Odbiorcy gazu z sieci ^j w gospodarstwach domo- wych w tys.	9,3	9,4	9,4	9,6	9,8	Consumers of gas from gas- line system ^j in households in thous.
Zużycie gazu z sieci w gospo- darstwach domowych w hm ³	5,6	6,1	5,4	5,5	5,5	Consumption of gas from gas-line system in house- holds in hm ³
Zużycie wody z wodociągów w gospodarstwach domo- wych w dam ³	1793,7	1810,9	1987,8	1923,4	1979,5	Consumption of water from water-line system in house- holds in dam ³
Zarejestrowane samochody osobowe ^f	16404	18346	20288	22509	25043	Registered road vehicles ^f
Drogi publiczne ^f o twardej nawierzchni w km powiatowe	310,3	305,6	305,8	305,8	301,8	Hard surface public road ^f in km powiat

a Łącznie ze specjalnymi. b Dla dzieci i młodzieży. c Łącznie ze szkołami specjalnymi przysposabiającymi do pracy. de Łącznie z ponadpodstawowymi oraz z: d technikami uzupełniającymi, e uzupełniającymi liceami ogólnokształcącymi. f Stan w dniu 31 XII. g W ciągu roku. h Stan w dniu 31 VII. i Bez połączeń do budynków i innych obiektów. j Bez odbiorców korzystających z gazomierzy zbiorczych.

a Including special schools. b For children and youth. c Including special job-training schools. de Including post-primary as well as: d supplementary technical secondary schools, e supplementary general secondary schools. f As of 31 XII. g During the year. h As of 31 VII. i Without connection to buildings and other objects. j Excluding consumers using collective gas-meters.



POWIAT ELBLĄSKI

POWIERZCHNIA 1416 km²

ŚRODOWISKO

ENVIRONMENT

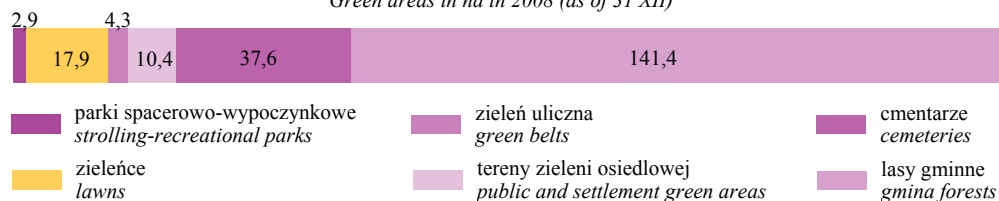

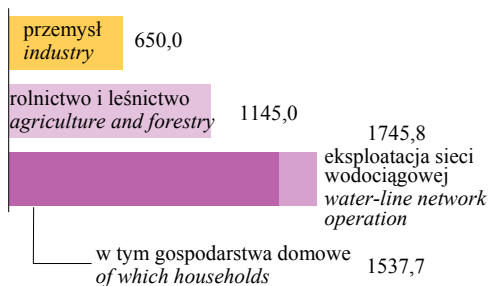
WYSZCZEGÓLNIENIE	2004	2005	2006	2007	2008	SPECIFICATION
Obszary prawnie chronione ^a w ha	58842,5	58842,5	57784,0	57784,0	57784,0	Legally protected areas ^a in ha
Nakłady na środki trwałe (ceny bieżące) w tys. zł służące:						Outlays on fixed assets (current prices) in thous. zł for:
ochronie środowiska	6668,2	1266,9	814,8	4229,1	2144,6	environmental protection
gospodarce wodnej	8179,7	3930,6	9001,8	14262,8	9536,2	water management
Ścieki przemysłowe i komunalne oczyszczane w dam ³	1319	1375	1435	1529	1435	Industrial and municipal waste water treated in dam ³
w % ścieków wymagających oczyszczenia	99,5	99,3	100,0	100,0	100,0	in % of waste water requiring treatment
Ludność korzystająca ^b z oczyszczalni ścieków	20626	21479	21686	21570	24141	Population using ^b waste water treatment plants
Emisja zanieczyszczeń powietrza w t:						Emission of air pollutants in t
pyłowych	86	136	124	112	102	particulates
gazowych	17686	21285	22156	22841	33801	gases
Zebrane odpady komunalne zmieszane ^{bc} w tys. t.	8,6	7,5	7,4	7,9	8,5	Mixed municipal waste collected ^{bc} in thous. t
Udział odpadów poddanych odzyskowi w % ogólnej ilości odpadów wytworzonych (z wyłączeniem komunalnych)	100,0	100,0	100,0	100,0	97,6	Share of waste recovered in % of total waste generated (excluding municipal waste)

a Stan w dniu 31 XII. b Dane szacunkowe. c Bez odpadów selektywnie zebranych.

a As of 31 XII. b Estimated data. c Excluding waste collected separately.

Tereny zieleni w ha w 2008 r. (stan w dniu 31 XII)

Green areas in ha in 2008 (as of 31 XII)

Ludność korzystająca z oczyszczalni ścieków
w ogólnej liczbie ludności w % w 2008 r.Population using waste water treatment plants
in % of total population in 2008Zużycie wody na potrzeby gospodarki narodowej
i ludności w dam³ w 2008 r.Consumption of water for needs of the national
economy in dam³ in 2008

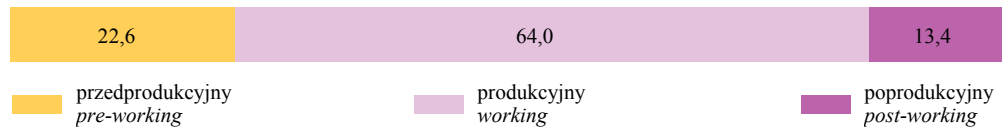
WYSZCZEGÓLNIENIE	2004	2005	2006	2007	2008	SPECIFICATION
Ludność ^a	56458	56491	56466	56400	56410	Population ^a
w wieku						at age
przedprodukcyjnym	14122	13796	13378	13065	12736	pre-working
produkcyjnym	34773	35195	35606	35824	36097	working
poprodukcyjnym	7563	7500	7482	7511	7577	post-working
Małżeństwa	277	320	292	355	395	Marriages
Rozwody	103	98	92	96	81	Divorces
Urodzenia żywe	614	670	614	673	668	Live births
Zgony	541	530	530	563	557	Deaths
Zgony niemowląt	5	2	8	6	6	Infant deaths
Przyrost naturalny	73	140	84	110	111	Natural increase
Saldo migracji ogółem	-153	-163	-139	-211	-151	Total net migration
w tym zagranicznych	-14	-12	-61	-58	-30	of which international
Pracujący ^{abc} ogółem	10993	11148	11197	11767	12843	Total employed persons ^{abc}
w tym w sektorze						of which in private sector
prywatnym	8334	8554	8622	9136	10098	
według sektorów						by economic sectors
ekonomicznych						
rolniczy	4365	4341	4342	4330	4460	agricultural
przemysłowy	3224	3380	3520	3846	4482	industrial
usługowy	3404	3427	3335	3591	3901	services
usługi rynkowe	1498	1492	1386	1620	1843	market services
usługi nierynkowe	1906	1935	1949	1971	2058	non-market services
Przeciętne miesięczne wynagrodzenie brutto ^c w zł	1784,90	1847,48	1950,03	2085,09	2361,36	Average monthly gross wages and salaries ^c in zł
w sektorze prywatnym	1622,93	1645,38	1735,71	1889,61	2153,54	in private sector
Bezrobotni zarejestrowani ^a ..	7758	7018	5910	4344	4286	Registered unemployed persons ^a
w tym kobiety	4177	3790	3381	2650	2568	of which females
Stopa bezrobocia ^a w %	35,8	33,3	29,3	22,5	21,0	Unemployment rate ^a in %
Przestępstwa stwierdzone ^d						Ascertained crimes ^d
w zakończonych postępowaniach przygotowawczych	7305	6820	6180	8160	5428	in completed preparatory proceedings

a Stan w dniu 31 XII. *b* Według faktycznego miejsca pracy; łącznie z pracującymi w rolnictwie indywidualnym. *c* Bez podmiotów gospodarczych o liczbie pracujących do 9 osób. *d* Łącznie z miastem na prawach powiatu.

a As of 31 XII. *b* By actual workplace; including persons employed in private farms in agriculture. *c* Excluding economic entities employing up to 9 persons. *d* Including city with powiat status.

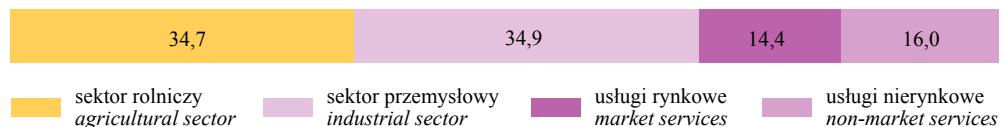
Ludność według ekonomicznych grup wieku w % w 2008 r. (stan w dniu 31 XII)

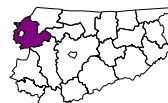
Population by economic age groups in % in 2008 (as of 31 XII)



Pracujący ^{bc} według sektorów ekonomicznych w % w 2008 r. (stan w dniu 31 XII)

Employed persons ^{bc} by economic sectors in % in 2008 (as of 31 XII)





GOSPODARKA

WYSZCZEGÓLNIENIE	2004	2005	2006	2007	2008	SPECIFICATION
Podmioty gospodarki narodowej ^a w rejestrze REGON	3305	3349	3406	3318	3395	Entities of the national economy ^a in the REGON register
w tym sektor prywatny	3047	3099	3154	3131	3233	of which private sector
na 10 tys. ludności	585,4	592,8	603,2	588,3	601,8	per 10 thous. of population
według wybranych rodzajów działalności:						by selected kind of activities:
przemysł	428	454	465	467	477	industry
budownictwo	230	235	264	285	326	construction
handel i naprawy	939	923	907	898	889	trade and repair
transport, gospodarka magazynowa i łączność	224	210	203	199	192	transport, storage and communication
pośrednictwo finansowe ..	86	77	76	75	79	financial intermediation
obsługa nieruchomości i firm	503	520	527	394	388	real estate, renting and business activities
Produkcja sprzedana przemysłu ^b (ceny bieżące)						Sold production of industry ^b (current prices) in mln zł
w mln zł	524,2	563,9	599,2	708,1	587,7	in mln zł
Nakłady inwestycyjne w przedsiębiorstwach ^b według lokalizacji inwestycji (ceny bieżące) w mln zł	30,9	37,9	38,1	46,3	86,1	Investment outlays in enterprises ^b by investment location (current prices) in mln zł
Wartość brutto środków trwałych w przedsiębiorstwach ^{ab} (bieżące ceny ewidencyjne) w mln zł	350,4	338,5	359,2	393,2	468,8	Gross value of fixed assets in enterprises ^{ab} (current book-keeping prices) in mln zł
Dochody budżetu powiatu w mln zł	34,2	32,8	38,0	36,9	38,6	Revenue of powiat budget in mln zł
w tym dochody własne	7,8	8,5	9,9	10,1	11,0	of which own revenue
Wydatki budżetu powiatu w mln zł	30,6	34,3	38,6	33,7	36,2	Expenditure of powiat budget in mln zł
w tym inwestycyjne	1,2	3,1	3,5	1,1	2,0	of which investment
Dochody budżetów gmin w mln zł	95,5	107,8	125,3	137,4	150,0	Revenue of gmina budgets in mln zł
w tym dochody własne	36,0	37,1	40,1	47,2	55,2	of which own revenue
Wydatki budżetów gmin w mln zł	95,3	106,0	127,2	139,9	148,5	Expenditure of gmina budgets in mln zł
w tym inwestycyjne	10,7	8,6	16,9	18,5	19,2	of which investment

a Stan w dniu 31 XII. b Dane dotyczą podmiotów gospodarczych, w których liczba pracujących przekracza 9 osób.
a As of 31 XII. b Data concern economic entities employing more than 9 persons.

Struktura podmiotów gospodarki narodowej w rejestrze REGON według sektorów ekonomicznych w 2008 r. (stan w dniu 31 XII)

Structure of entities of the national economy in the REGON register by economic sectors in 2008 (as of 31 XII)



WYSZCZEGÓLNIENIE	2004	2005	2006	2007	2008	SPECIFICATION
Placówki wychowania przed- szkolnego ^a	27	29	29	29	29	Pre-primary education institutions ^a
Szkoły podstawowe ^{ab}	27	27	27	26	25	Primary schools ^{ab}
Gimnazja ^{ab}	11	11	12	12	12	Lower secondary schools ^{ab}
Szkoły zasadnicze zawodowe ^{ac}	4	4	3	3	3	Basic vocational schools ^{ac}
Technika ^{ad}	18	11	7	6	5	Technical secondary schools ^{ad}
Licea ogólnokształcące ^{ae}	3	3	4	5	5	General secondary schools ^{ae}
Szkoły policealne ^a	-	1	2	1	1	Post-secondary schools ^a
Zakłady ambulatoryjnej opieki zdrowotnej ^f	15	19	21	21	20	Out-patient health care institutions ^f
Praktyki lekarskie ^f	14	16	13	15	16	Medical practices ^f
Apteki i punkty apteczne ^f	12	12	11	12	12	Pharmacies and pharmaceut- ical outlets ^f
Domy i zakłady pomocy społecznej ^f (łącznie z filiami)	2	3	3	3	3	Social welfare homes and facilities ^f (including branches)
Biblioteki i filie ^f	20	20	19	19	19	Libraries and branches ^f
księgozbiór ^f w tys. wol.	290,2	294,5	292,8	289,8	287,3	collection ^f in thous. volumes
czytelnicy ^g w tys.	9,5	9,2	8,6	8,3	7,8	borrowers ^g in thous.
Kina stałe ^f	2	2	2	2	2	Fixed cinemas ^f
seanse ^g	63	58	60	37	36	screenings ^g
Turystyczne obiekty ^h zbioro- wego zakwaterowania	7	7	8	9	9	Collective tourist ^h accommo- dation establishments
udzielone noclegi ^g	25925	24006	25858	28221	25319	accommodation provided ^g
korzystający z noclegów ^g ..	13694	12275	12890	14175	14450	tourists accommodated ^g
w tym turyści zagraniczni	3024	2885	2316	1821	2072	of which foreign tourists
Zasoby mieszkaniowe ^f	16370	16474	16520	16610	16756	Dwelling stocks ^f
Mieszkania oddane do użyt- kowania	82	143	55	104	149	Dwellings completed
Sieć rozdzielcza na 100 km ² ^{fi} w km						Distribution network per 100 km ² ^{fi} in km
wodociągowa	48,4	49,1	49,6	50,4	50,8	water-line
kanalizacyjna	5,5	5,2	5,3	6,7	7,2	sewerage
gazowa	0,2	0,3	0,3	0,4	0,4	gas-line
Odbiorcy gazu z sieci ^j w gospodarstwach domo- wych w tys.	0,3	0,3	0,2	0,2	0,2	Consumers of gas from gas- line system ^j in households in thous.
Zużycie gazu z sieci w gospo- darstwach domowych w hm ³	0,4	0,3	0,3	0,3	0,3	Consumption of gas from gas-line system in house- holds in hm ³
Zużycie wody z wodociągów w gospodarstwach domo- wych w dam ³	1289,4	1461,5	1469,3	1483,0	1537,7	Consumption of water from water-line system in house- holds in dam ³
Zarejestrowane samochody osobowe ^f	14896	16992	18710	20629	22753	Registered road vehicles ^f
Drogi publiczne ^f o twardej nawierzchni w km powiatowe	552,9	522,9	515,0	524,2	524,2	Hard surface public road ^f in km powiat

a Łącznie ze specjalnymi. b Dla dzieci i młodzieży. c Łącznie ze szkołami specjalnymi przysposabiającymi do pracy. de Łącznie z ponadpodstawowymi oraz z: d technikami uzupełniającymi, e uzupełniającymi liceami ogólnokształcącymi. f Stan w dniu 31 XII. g W ciągu roku. h Stan w dniu 31 VII. i Bez połączeń do budynków i innych obiektów. j Bez odbiorców korzystających z gazomierzy zbiorczych.

a Including special schools. b For children and youth. c Including special job-training schools. de Including post-primary as well as: d supplementary technical secondary schools, e supplementary general secondary schools. f As of 31 XII. g During the year. h As of 31 VII. i Without connection to buildings and other objects. j Excluding consumers using collective gas-meters.



POWIAT ELCKI

POWIERZCHNIA 1113 km²

ŚRODOWISKO

ENVIRONMENT

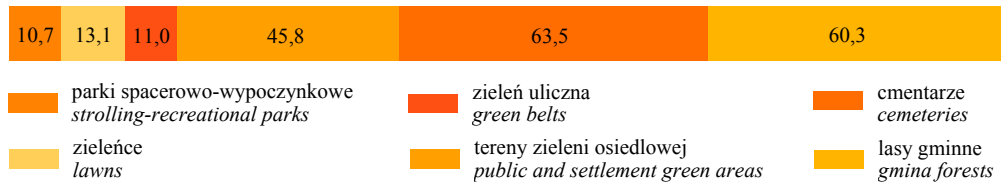
WYSZCZEGÓLNIENIE	2004	2005	2006	2007	2008	SPECIFICATION
Obszary prawnie chronione ^a w ha	55168,5	55168,5	55168,5	55828,5	55828,5	Legally protected areas ^a in ha
Nakłady na środki trwałe (ceny bieżące) w tys. zł służące:						Outlays on fixed assets (current prices) in thous. zł for:
ochronie środowiska	5345,2	11002,5	16228,5	8075,0	11846,4	environmental protection
gospodarce wodnej	3773,8	3151,7	3404,1	5840,5	3222,3	water management
Ścieki przemysłowe i komunalne oczyszczane w dam ³	2777	2792	2801	2864	2838	Industrial and municipal waste water treated in dam ³
w % ścieków wymagających oczyszczenia	98,1	97,9	98,9	100,0	99,0	in % of waste water requiring treatment
Ludność korzystająca ^b z oczyszczalni ścieków	64001	63954	63955	64367	66279	Population using ^b waste water treatment plants
Emisja zanieczyszczeń powietrza w t:						Emission of air pollutants in t
pyłowych	193	153	130	91	102	particulates
gazowych	80337	137997	127720	132190	122963	gases
Zebrane odpady komunalne zmieszane ^{bc} w tys. t	19,7	18,9	19,9	19,8	20,9	Mixed municipal waste collected ^{bc} in thous. t
Udział odpadów poddanych odzyskowi w % ogólnej ilości odpadów wytworzonych (z wyłączeniem komunalnych)	63,9	66,5	77,1	78,7	45,4	Share of waste recovered in % of total waste generated (excluding municipal waste)

a Stan w dniu 31 XII. b Dane szacunkowe. c Bez odpadów selektywnie zebranych.

a As of 31 XII. b Estimated data. c Excluding waste collected separately.

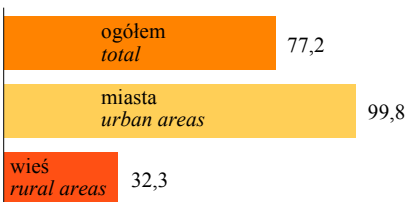
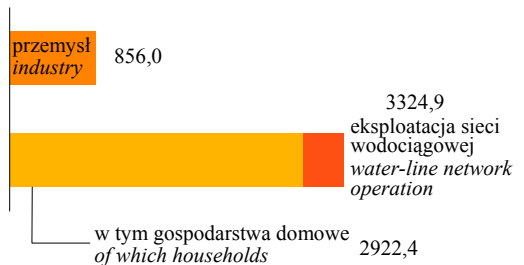
Tereny zieleni w ha w 2008 r. (stan w dniu 31 XII)

Green areas in ha in 2008 (as of 31 XII)



Ludność korzystająca z oczyszczalni ścieków w ogólnej liczbie ludności w % w 2008 r.

Population using waste water treatment plants in % of total population in 2008

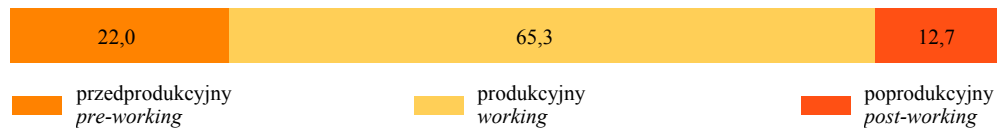
Zużycie wody na potrzeby gospodarki narodowej i ludności w dam³ w 2008 r.Consumption of water for needs of the national economy in dam³ in 2008

WYSZCZEGÓLNIENIE	2004	2005	2006	2007	2008	SPECIFICATION
Ludność ^a	84489	84746	85020	85307	85857	Population ^a
w wieku						at age
przedprodukcyjnym	21131	20469	19870	19294	18907	pre-working
produkcyjnym	53163	54029	54744	55385	56023	working
poprodukcyjnym	10195	10248	10406	10628	10927	post-working
Małżeństwa	446	451	469	537	598	Marriages
Rozwody	161	199	252	201	164	Divorces
Urodzenia żywe	884	895	900	954	1011	Live births
Zgony	710	657	697	733	676	Deaths
Zgony niemowląt	2	8	3	5	10	Infant deaths
Przyrost naturalny	174	238	203	221	335	Natural increase
Saldo migracji ogółem	-13	9	-27	29	94	Total net migration
w tym zagranicznych	-55	-81	-134	-96	-45	of which international
Pracujący ^{abc} ogółem	17612	18507	18701	19067	19437	Total employed persons ^{abc}
w tym w sektorze						of which in private sector
prywatnym	11375	12267	12560	13146	13367	
według sektorów						by economic sectors
ekonomicznych						
rolniczy	3185	3186	3169	3130	3111	agricultural
przemysłowy	5685	6206	6443	6724	6718	industrial
usługowy	8742	9115	9089	9213	9608	services
usługi rynkowe	4468	4680	4723	4843	5116	market services
usługi nierynkowe	4274	4435	4366	4370	4492	non-market services
Przeciętne miesięczne wynagrodzenie brutto ^c w zł	1934,11	1987,37	2067,67	2205,27	2416,99	Average monthly gross wages and salaries ^c in zł
w sektorze prywatnym	1799,31	1807,21	1904,65	2051,79	2231,09	in private sector
Bezrobotni zarejestrowani ^a ..	9622	8980	8111	6552	6094	Registered unemployed persons ^a
w tym kobiety	4920	4700	4491	3825	3235	of which females
Stopa bezrobocia ^a w %	30,5	28,2	25,8	21,4	19,6	Unemployment rate ^a in %
Przestępstwa stwierdzone w zakończonych postępowaniach przygotowawczych	3184	3004	2995	2661	2387	Ascertained crimes in completed preparatory proceedings

a Stan w dniu 31 XII. *b* Według faktycznego miejsca pracy; łącznie z pracującymi w rolnictwie indywidualnym. *c* Bez podmiotów gospodarczych o liczbie pracujących do 9 osób.

a As of 31 XII. *b* By actual workplace; including persons employed in private farms in agriculture. *c* Excluding economic entities employing up to 9 persons.

Ludność według ekonomicznych grup wieku w % w 2008 r. (stan w dniu 31 XII)
Population by economic age groups in % in 2008 (as of 31 XII)



Pracujący ^{bc} według sektorów ekonomicznych w % w 2008 r. (stan w dniu 31 XII)
Employed persons ^{bc} by economic sectors in % in 2008 (as of 31 XII)





GOSPODARKA

WYSZCZEGÓLNIENIE	2004	2005	2006	2007	2008	SPECIFICATION
Podmioty gospodarki narodowej ^a w rejestrze REGON	5840	6007	6135	6282	6535	Entities of the national economy ^a in the REGON register
w tym sektor prywatny	5506	5662	5789	5935	6239	of which private sector
na 10 tys. ludności	691,2	708,8	721,6	736,4	761,1	per 10 thous. of population
według wybranych rodzajów działalności:						by selected kind of activities:
przemysł	417	432	430	427	443	industry
budownictwo	524	548	596	690	782	construction
handel i naprawy	1900	1899	1877	1884	1881	trade and repair
transport, gospodarka magazynowa i łączność	525	531	540	548	569	transport, storage and communication
pośrednictwo finansowe ..	223	221	218	219	234	financial intermediation
obsługa nieruchomości i firm	876	909	950	961	1027	real estate, renting and business activities
Produkcja sprzedana przemysłu ^b (ceny bieżące)						Sold production of industry ^b (current prices) in mln zł
w mln zł	1121,4	1134,7	1369,7	1769,5	1811,5	
Nakłady inwestycyjne w przedsiębiorstwach ^b według lokalizacji inwestycji (ceny bieżące) w mln zł	96,9	157,7	96,1	128,1	124,9	Investment outlays in enterprises ^b by investment location (current prices) in mln zł
Wartość brutto środków trwałych w przedsiębiorstwach ^{ab} (bieżące ceny ewidencyjne) w mln zł	1246,2	1400,3	1466,4	1513,1	1815,0	Gross value of fixed assets in enterprises ^{ab} (current book-keeping prices) in mln zł
Dochody budżetu powiatu w mln zł	55,0	66,4	67,3	76,3	78,4	Revenue of powiat budget in mln zł
w tym dochody własne	9,4	11,0	14,1	16,3	17,1	of which own revenue
Wydatki budżetu powiatu w mln zł	54,7	67,3	69,3	74,6	80,2	Expenditure of powiat budget in mln zł
w tym inwestycyjne	3,3	9,7	6,9	2,0	5,7	of which investment
Dochody budżetów gmin w mln zł	134,3	145,6	166,8	191,8	207,6	Revenue of gmina budgets in mln zł
w tym dochody własne	55,4	61,7	68,7	83,5	99,7	of which own revenue
Wydatki budżetów gmin w mln zł	137,8	147,5	164,9	185,5	207,0	Expenditure of gmina budgets in mln zł
w tym inwestycyjne	22,3	18,2	24,4	28,8	36,2	of which investment

^a Stan w dniu 31 XII. ^b Dane dotyczą podmiotów gospodarczych, w których liczba pracujących przekracza 9 osób.
^a As of 31 XII. ^b Data concern economic entities employing more than 9 persons.

Struktura podmiotów gospodarki narodowej w rejestrze REGON według sektorów ekonomicznych w 2008 r. (stan w dniu 31 XII)
 Structure of entities of the national economy in the REGON register by economic sectors in 2008 (as of 31 XII)



WYSZCZEGÓLNIENIE	2004	2005	2006	2007	2008	SPECIFICATION
Placówki wychowania przed- szkolnego ^a	35	34	33	31	31	Pre-primary education institutions ^a
Szkoły podstawowe ^{ab}	31	30	29	29	28	Primary schools ^{ab}
Gimnazja ^{ab}	17	17	17	17	17	Lower secondary schools ^{ab}
Szkoły zasadnicze zawodowe ^{ac}	5	4	4	7	6	Basic vocational schools ^{ac}
Technika ^{ad}	23	13	9	10	9	Technical secondary schools ^{ad}
Licea ogólnokształcące ^{ae}	9	9	8	9	9	General secondary schools ^{ae}
Szkoły policealne ^a	10	13	11	8	7	Post-secondary schools ^a
Zakłady ambulatoryjnej opieki zdrowotnej ^f	20	18	18	17	21	Out-patient health care institutions ^f
Praktyki lekarskie ^f	68	66	65	65	62	Medical practices ^f
Apteki i punkty apteczne ^f	22	23	23	24	26	Pharmacies and pharmaceu- tical outlets ^f
Domy i zakłady pomocy społecznej ^f (łącznie z filiami)	2	2	3	3	3	Social welfare homes and facilities ^f (including branches)
Biblioteki i filie ^f	11	11	11	11	11	Libraries and branches ^f
księgozbiór ^f w tys. wol.	225,1	229,0	232,6	231,9	226,1	collection ^f in thous. volumes
czytelnicy ^g w tys.	13,5	14,0	13,8	12,5	12,0	borrowers ^g in thous.
Kina stałe ^f	1	1	1	1	1	Fixed cinemas ^f
seanse ^g	1291	1140	1290	1042	1184	screenings ^g
Turystyczne obiekty ^h zbioro- wego zakwaterowania	9	6	11	14	14	Collective tourist ^h accommo- dation establishments
udzielone noclegi ^g	49920	35458	59677	67730	61475	accommodation provided ^g
korzystający z noclegów ^g ..	17797	13581	23539	25095	24846	tourists accommodated ^g
w tym turyści zagraniczni	3042	3066	2332	2961	2649	of which foreign tourists
Zasoby mieszkaniowe ^f	26352	26974	27421	28035	28751	Dwelling stocks ^f
Mieszkania oddane do użyt- kowania	357	639	450	624	716	Dwellings completed
Sieć rozdzielcza na 100 km ² ^{fi} w km						Distribution network per 100 km ² ^{fi} in km
wodociągowa	36,2	39,1	43,6	47,0	47,3	water-line
kanalizacyjna	14,7	15,1	14,1	14,1	15,2	sewerage
gazowa	4,9	4,9	4,8	4,8	4,8	gas-line
Odbiorcy gazu z sieci ^j w gospodarstwach domo- wych w tys.	14,6	14,4	14,3	-	-	Consumers of gas from gas- line system ^j in households in thous.
Zużycie gazu z sieci w gospo- darstwach domowych w hm ³	2,5	2,3	2,1	-	-	Consumption of gas from gas-line system in house- holds in hm ³
Zużycie wody z wodociągów w gospodarstwach domo- wych w dam ³	2482,4	2572,8	2807,5	2871,7	2922,4	Consumption of water from water-line system in house- holds in dam ³
Zarejestrowane samochody osobowe ^f	17638	19310	20849	22704	24711	Registered road vehicles ^f
Drogi publiczne ^f o twardej nawierzchni w km powiatowe	326,2	326,8	296,7	296,3	296,5	Hard surface public road ^f in km powiat

a Łącznie ze specjalnymi. b Dla dzieci i młodzieży. c Łącznie ze szkołami specjalnymi przysposabiającymi do pracy. de Łącznie z ponadpodstawowymi oraz z: d technikami uzupełniającymi, e uzupełniającymi liceami ogólnokształcącymi. f Stan w dniu 31 XII. g W ciągu roku. h Stan w dniu 31 VII. i Bez połączeń do budynków i innych obiektów. j Bez odbiorców korzystających z gazomierzy zbiorczych.

a Including special schools. b For children and youth. c Including special job-training schools. de Including post-primary as well as: d supplementary technical secondary schools, e supplementary general secondary schools. f As of 31 XII. g During the year. h As of 31 VII. i Without connection to buildings and other objects. j Excluding consumers using collective gas-meters.



POWIAT GIŻYCKI

POWIERZCHNIA 1120 km²

ŚRODOWISKO

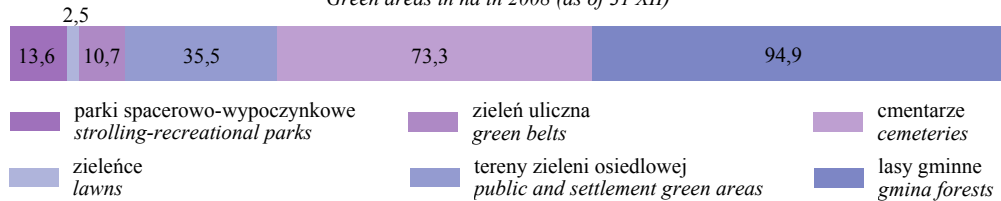
ENVIRONMENT

WYSZCZEGÓLNIENIE	2004	2005	2006	2007	2008	SPECIFICATION
Obszary prawnie chronione ^a w ha	71427,9	71427,9	71427,3	71427,3	71427,3	Legally protected areas ^a in ha
Nakłady na środki trwałe (ceny bieżące) w tys. zł służące:						Outlays on fixed assets (current prices) in thous. zł for:
ochronie środowiska	4261,4	1414,0	1225,3	5749,3	3674,3	environmental protection
gospodarce wodnej	2353,3	156,5	1681,7	4413,9	862,3	water management
Ścieki przemysłowe i komunalne oczyszczane w dam ³	2061	2069	2063	2118	1896	Industrial and municipal waste water treated in dam ³
w % ścieków wymagających oczyszczenia	89,8	99,8	99,0	99,5	86,8	in % of waste water requiring treatment
Ludność korzystająca ^b z oczyszczalni ścieków	40528	41310	41436	42034	41675	Population using ^b waste water treatment plants
Emisja zanieczyszczeń powietrza w t:						Emission of air pollutants in t
pyłowych	183	168	144	143	155	particulates
gazowych	63024	131639	62701	68400	62570	gases
Zebrane odpady komunalne zmieszane ^{bc} w tys. t.	15,4	15,6	15,7	15,4	14,6	Mixed municipal waste collected ^{bc} in thous. t
Udział odpadów poddanych odzyskowi w % ogólnej ilości odpadów wytworzonych (z wyłączeniem komunalnych)	98,3	96,9	53,9	84,8	92,1	Share of waste recovered in % of total waste generated (excluding municipal waste)

a Stan w dniu 31 XII. b Dane szacunkowe. c Bez odpadów selektywnie zebranych.


a As of 31 XII. b Estimated data. c Excluding waste collected separately.

Tereny zieleni w ha w 2008 r. (stan w dniu 31 XII)
Green areas in ha in 2008 (as of 31 XII)



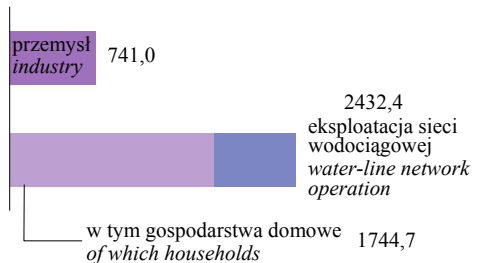
Ludność korzystająca z oczyszczalni ścieków
w ogólnej liczbie ludności w % w 2008 r.

Population using waste water treatment plants
in % of total population in 2008



Zużycie wody na potrzeby gospodarki narodowej
i ludności w dam³ w 2008 r.

Consumption of water for needs of the national
economy in dam³ in 2008



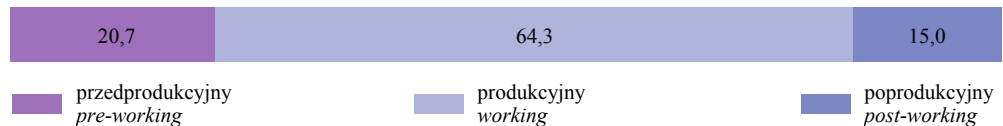
WYSZCZEGÓLNIENIE	2004	2005	2006	2007	2008	SPECIFICATION
Ludność ^a	57032	56963	56816	56671	56652	Population ^a
w wieku						at age
przedprodukcyjnym	13099	12722	12316	11967	11714	pre-working
produkcyjnym	35849	36122	36299	36343	36415	working
poprodukcyjnym	8084	8119	8201	8361	8523	post-working
Małżeństwa	255	293	317	339	398	Marriages
Rozwody	106	119	150	120	132	Divorces
Urodzenia żywe	564	580	581	598	618	Live births
Zgony	547	545	549	517	568	Deaths
Zgony niemowląt	-	5	5	2	3	Infant deaths
Przyrost naturalny	17	35	32	81	50	Natural increase
Saldo migracji ogółem	-110	-149	-228	-232	-161	Total net migration
w tym zagranicznych	1	-13	-32	-23	-10	of which international
Pracujący ^{abc} ogółem	10583	11225	11416	11640	11817	Total employed persons ^{abc}
w tym w sektorze						of which in private sector
prywatnym	6824	7419	7651	7940	8066	
według sektorów						by economic sectors
ekonomicznych						
rolniczy	3308	3303	3293	3249	3205	agricultural
przemysłowy	2239	2624	2590	2804	2834	industrial
usługowy	5036	5298	5533	5587	5778	services
usługi rynkowe	2340	2556	2755	2784	2892	market services
usługi nierynkowe	2696	2742	2778	2803	2886	non-market services
Przeciętne miesięczne wynagrodzenie brutto ^c w zł	1862,61	1941,41	2021,24	2205,10	2421,67	Average monthly gross wages and salaries ^c in zł
w sektorze prywatnym	1526,12	1590,94	1654,32	1846,93	2018,92	in private sector
Bezrobotni zarejestrowani ^a ..	7583	7133	6345	4815	3142	Registered unemployed persons ^a
w tym kobiety	3885	3662	3370	2784	1884	of which females
Stopa bezrobocia ^a w %	34,4	32,0	29,1	23,1	16,0	Unemployment rate ^a in %
Przestępstwa stwierdzone w zakończonych postępowaniach przygotowawczych	2762	2515	2328	1873	1611	Ascertained crimes in completed preparatory proceedings

a Stan w dniu 31 XII. *b* Według faktycznego miejsca pracy; łącznie z pracującymi w rolnictwie indywidualnym. *c* Bez podmiotów gospodarczych o liczbie pracujących do 9 osób.

a As of 31 XII. *b* By actual workplace; including persons employed in private farms in agriculture. *c* Excluding economic entities employing up to 9 persons.

Ludność według ekonomicznych grup wieku w % w 2008 r. (stan w dniu 31 XII)

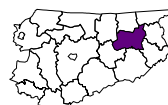
Population by economic age groups in % in 2008 (as of 31 XII)



Pracujący ^{bc} według sektorów ekonomicznych w % w 2008 r. (stan w dniu 31 XII)

Employed persons ^{bc} by economic sectors in % in 2008 (as of 31 XII)



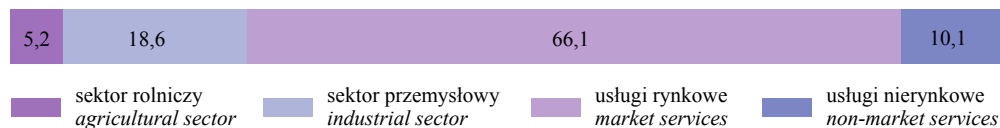


GOSPODARKA

WYSZCZEGÓLNIENIE	2004	2005	2006	2007	2008	SPECIFICATION
Podmioty gospodarki narodowej ^a w rejestrze REGON	5183	5261	5270	5351	5459	Entities of the national economy ^a in the REGON register
w tym sektor prywatny	4828	4889	4897	4973	5163	of which private sector
na 10 tys. ludności	908,8	923,6	927,6	944,2	963,6	per 10 thous. of population
według wybranych rodzajów działalności:						by selected kind of activities:
przemysł	431	439	433	436	442	industry
budownictwo	420	438	459	520	575	construction
handel i naprawy	1588	1557	1514	1507	1475	trade and repair
transport, gospodarka magazynowa i łączność	295	300	299	296	309	transport, storage and communication
pośrednictwo finansowe ..	177	170	160	150	153	financial intermediation
obsługa nieruchomości i firm	849	886	894	933	955	real estate, renting and business activities
Produkcja sprzedana przemysłu ^b (ceny bieżące)						Sold production of industry ^b (current prices) in mln zł
w mln zł	296,9	334,9	376,4	505,7	465,0	
Nakłady inwestycyjne w przedsiębiorstwach ^b według lokalizacji inwestycji (ceny bieżące) w mln zł	52,0	59,0	67,2	122,3	110,0	Investment outlays in enterprises ^b by investment location (current prices) in mln zł
Wartość brutto środków trwałych w przedsiębiorstwach ^{ab} (bieżące ceny ewidencyjne) w mln zł	704,0	774,6	819,6	865,9	748,1	Gross value of fixed assets in enterprises ^{ab} (current book-keeping prices) in mln zł
Dochody budżetu powiatu w mln zł	36,6	37,7	42,6	47,5	53,0	Revenue of powiat budget in mln zł
w tym dochody własne	6,3	7,2	8,0	9,5	13,2	of which own revenue
Wydatki budżetu powiatu w mln zł	36,1	39,0	42,9	47,7	47,3	Expenditure of powiat budget in mln zł
w tym inwestycyjne	4,7	3,9	3,8	6,1	3,5	of which investment
Dochody budżetów gmin w mln zł	99,1	107,7	126,3	131,8	144,9	Revenue of gmina budgets in mln zł
w tym dochody własne	46,0	48,8	56,9	63,5	69,9	of which own revenue
Wydatki budżetów gmin w mln zł	95,3	111,8	123,1	128,1	143,7	Expenditure of gmina budgets in mln zł
w tym inwestycyjne	13,3	19,4	18,7	16,3	22,9	of which investment

a Stan w dniu 31 XII. b Dane dotyczą podmiotów gospodarczych, w których liczba pracujących przekracza 9 osób.
a As of 31 XII. b Data concern economic entities employing more than 9 persons.

Struktura podmiotów gospodarki narodowej w rejestrze REGON według sektorów ekonomicznych w 2008 r. (stan w dniu 31 XII)
Structure of entities of the national economy in the REGON register by economic sectors in 2008 (as of 31 XII)



WYSZCZEGÓLNIENIE	2004	2005	2006	2007	2008	SPECIFICATION
Placówki wychowania przed- szkolnego ^a	23	23	23	23	24	Pre-primary education institutions ^a
Szkoły podstawowe ^{ab}	22	22	22	22	22	Primary schools ^{ab}
Gimnazja ^{ab}	11	11	11	11	12	Lower secondary schools ^{ab}
Szkoły zasadnicze zawodowe ^{ac} Technika ^{ad}	3	4	4	4	4	Basic vocational schools ^{ac} Technical secondary schools ^{ad}
Licea ogólnokształcące ^{ae}	15	13	12	12	11	General secondary schools ^{ae}
Szkoły policealne ^a	8	8	6	5	6	Post-secondary schools ^a
Zakłady ambulatoryjnej opieki zdrowotnej ^f	5	9	13	16	23	Out-patient health care institutions ^f
Praktyki lekarskie ^f	9	25	18	22	22	Medical practices ^f
Apteki i punkty apteczne ^f	14	13	13	13	14	Pharmacies and pharmaceut- ical outlets ^f
Domy i zakłady pomocy społecznej ^f (łącznie z filiami)	1	1	1	1	2	Social welfare homes and facilities ^f (including branches)
Biblioteki i filie ^f	14	13	13	13	13	Libraries and branches ^f
księgozbiór ^f w tys. wol.	200,5	191,3	191,0	192,9	196,0	collection ^f in thous. volumes
czytelnicy ^g w tys.	11,7	11,2	11,0	10,4	10,1	borrowers ^g in thous.
Kina stałe ^f	2	2	1	1	2	Fixed cinemas ^f
seanse ^g	677	401	327	175	184	screenings ^g
Turystyczne obiekty ^h zbioro- wego zakwaterowania	28	30	30	36	37	Collective tourist ^h accommo- dation establishments
udzielone noclegi ^g	173078	167711	194994	240698	248359	accommodation provided ^g
korzystający z noclegów ^g ..	51430	49241	63101	96787	108956	tourists accommodated ^g
w tym turyści zagraniczni	15385	13856	13924	21164	18257	of which foreign tourists
Zasoby mieszkaniowe ^f	19016	19096	19245	19364	19479	Dwelling stocks ^f
Mieszkania oddane do użyt- kowania	129	112	164	165	143	Dwellings completed
Sieć rozdzielcza na 100 km ² ^{fi} w km						Distribution network per 100 km ² ^{fi} in km
wodociągowa	49,4	49,5	50,8	51,0	51,0	water-line
kanalizacyjna	20,5	21,5	22,0	22,4	22,7	sewerage
gazowa	7,9	8,1	8,1	8,2	8,2	gas-line
Odbiorcy gazu z sieci ^j w gospodarstwach domo- wych w tys.	11,0	11,0	11,1	11,2	11,1	Consumers of gas from gas- line system ^j in households in thous.
Zużycie gazu z sieci w gospo- darstwach domowych w hm ³	4,2	4,2	5,2	4,8	4,6	Consumption of gas from gas-line system in house- holds in hm ³
Zużycie wody z wodociągów w gospodarstwach domo- wych w dam ³	1934,2	1985,4	1932,1	1720,8	1744,7	Consumption of water from water-line system in house- holds in dam ³
Zarejestrowane samochody osobowe ^f	16055	17469	18860	20437	22050	Registered road vehicles ^f
Drogi publiczne ^f o twardej nawierzchni w km powiatowe	333,3	319,2	308,2	306,9	306,9	Hard surface public road ^f in km powiat

a Łącznie ze specjalnymi. b Dla dzieci i młodzieży. c Łącznie ze szkołami specjalnymi przysposabiającymi do pracy. de Łącznie z ponadpodstawowymi oraz z: d technikami uzupełniającymi, e uzupełniającymi liceami ogólnokształcącymi. f Stan w dniu 31 XII. g W ciągu roku. h Stan w dniu 31 VII. i Bez połączeń do budynków i innych obiektów. j Bez odbiorców korzystających z gazomierzy zbiorczych.

a Including special schools. b For children and youth. c Including special job-training schools. de Including post-primary as well as: d supplementary technical secondary schools, e supplementary general secondary schools. f As of 31 XII. g During the year. h As of 31 VII. i Without connection to buildings and other objects. j Excluding consumers using collective gas-meters.



POWIAT GOŁDAPSKI

POWIERZCHNIA 772 km²

ŚRODOWISKO

ENVIRONMENT

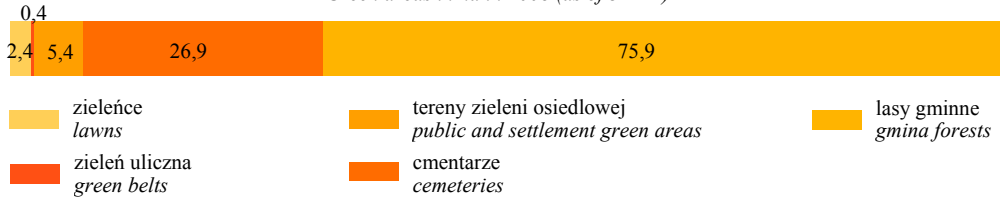
WYSZCZEGÓLNIENIE	2004	2005	2006	2007	2008	SPECIFICATION
Obszary prawnie chronione ^a w ha	60589,1	60589,1	60589,1	60589,1	60589,1	Legally protected areas ^a in ha
Nakłady na środki trwałe (ceny bieżące) w tys. zł służące:						Outlays on fixed assets (current prices) in thous. zł for:
ochronie środowiska	143,7	340,4	7479,0	7535,4	3212,0	environmental protection
gospodarce wodnej	494,0	1960,0	1968,0	1418,0	5907,8	water management
Ścieki przemysłowe i komunalne oczyszczane w dam ³	603	579	579	592	604	Industrial and municipal waste water treated in dam ³
w % ścieków wymagających oczyszczenia	96,6	98,5	97,6	100,0	98,2	in % of waste water requiring treatment
Ludność korzystająca ^b z oczyszczalni ścieków	17377	18468	18859	18945	19099	Population using ^b waste water treatment plants
Emisja zanieczyszczeń powietrza w t:						Emission of air pollutants in t
pyłowych	-	-	-	-	-	particulates
gazowych	-	-	-	-	-	gases
Zebrane odpady komunalne zmieszane ^{bc} w tys. t	3,8	4,0	4,3	4,4	3,0	Mixed municipal waste collected ^{bc} in thous. t
Udział odpadów poddanych odzyskowi w % ogólnej ilości odpadów wytworzonych (z wyłączeniem komunalnych)	97,0	96,8	97,2	97,1	97,7	Share of waste recovered in % of total waste generated (excluding municipal waste)

a Stan w dniu 31 XII. b Dane szacunkowe. c Bez odpadów selektywnie zebranych.

a As of 31 XII. b Estimated data. c Excluding waste collected separately.


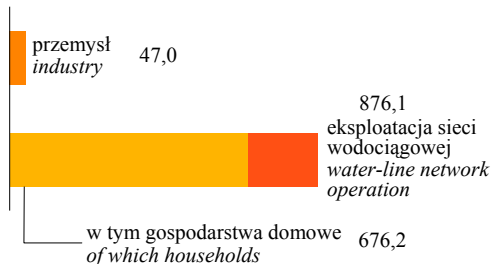
Tereny zielone w ha w 2008 r. (stan w dniu 31 XII)

Green areas in ha in 2008 (as of 31 XII)



Ludność korzystająca z oczyszczalni ścieków w ogólnej liczbie ludności w % w 2008 r.

Population using waste water treatment plants in % of total population in 2008

Zużycie wody na potrzeby gospodarki narodowej i ludności w dam³ w 2008 r.Consumption of water for needs of the national economy in dam³ in 2008

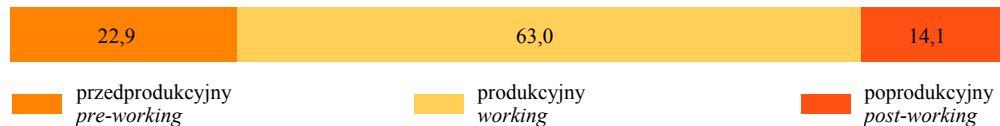
WYSZCZEGÓLNIENIE	2004	2005	2006	2007	2008	SPECIFICATION
Ludność ^a	27062	27055	26649	26818	26441	Population ^a
w wieku						at age
przedprodukcyjnym	6843	6606	6340	6238	6052	pre-working
produkcyjnym	16581	16795	16652	16874	16664	working
poprodukcyjnym	3638	3654	3657	3706	3725	post-working
Małżeństwa	159	151	185	172	198	Marriages
Rozwody	36	41	69	42	51	Divorces
Urodzenia żywe	293	306	288	353	355	Live births
Zgony	223	251	225	264	245	Deaths
Zgony niemowląt	2	3	3	1	2	Infant deaths
Przyrost naturalny	70	55	63	89	110	Natural increase
Saldo migracji ogółem	-86	-88	-207	-147	-109	Total net migration
w tym zagranicznych	-4	2	-34	-9	-11	of which international
Pracujący ^{abc} ogółem	4824	5076	5532	5561	5348	Total employed persons ^{abc}
w tym w sektorze						of which in private sector
prywatnym	3201	3439	3913	3978	3776	
według sektorów						by economic sectors
ekonomicznych						
rolniczy	1765	1756	1754	1747	1737	agricultural
przemysłowy	1044	1156	1609	1739	1504	industrial
usługowy	2015	2164	2169	2075	2107	services
usługi rynkowe	770	908	894	859	872	market services
usługi nierynkowe	1245	1256	1275	1216	1235	non-market services
Przeciętne miesięczne wynagrodzenie brutto ^c w zł	1725,92	1739,34	1793,58	1871,03	2209,67	Average monthly gross wages and salaries ^c in zł
w sektorze prywatnym	1388,54	1381,16	1440,94	1485,33	1887,54	in private sector
Bezrobotni zarejestrowani ^a ..	4416	3982	3242	2354	2200	Registered unemployed persons ^a
w tym kobiety	2257	2098	1859	1423	1252	of which females
Stopa bezrobocia ^a w %	40,8	37,4	31,1	24,3	23,3	Unemployment rate ^a in %
Przestępstwa stwierdzone w zakończonych postępowaniach przygotowawczych	1007	1078	1115	931	722	Ascertained crimes in completed preparatory proceedings

a Stan w dniu 31 XII. *b* Według faktycznego miejsca pracy; łącznie z pracującymi w rolnictwie indywidualnym. *c* Bez podmiotów gospodarczych o liczbie pracujących do 9 osób.

a As of 31 XII. *b* By actual workplace; including persons employed in private farms in agriculture. *c* Excluding economic entities employing up to 9 persons.

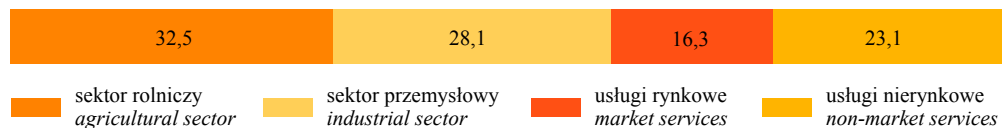
Ludność według ekonomicznych grup wieku w % w 2008 r. (stan w dniu 31 XII)

Population by economic age groups in % in 2008 (as of 31 XII)



Pracujący ^{bc} według sektorów ekonomicznych w % w 2008 r. (stan w dniu 31 XII)

Employed persons ^{bc} by economic sectors in % in 2008 (as of 31 XII)





GOSPODARKA

WYSZCZEGÓLNIENIE	2004	2005	2006	2007	2008	SPECIFICATION
Podmioty gospodarki narodowej ^a w rejestrze REGON	2008	2045	2084	2124	2186	Entities of the national economy ^a in the REGON register
w tym sektor prywatny	1899	1934	1971	2010	2086	of which private sector
na 10 tys. ludności	742,0	755,9	782,0	792,0	826,7	per 10 thous. of population
według wybranych rodzajów działalności:						by selected kind of activities:
przemysł	232	234	234	243	238	industry
budownictwo	204	230	238	263	294	construction
handel i naprawy	494	483	467	478	490	trade and repair
transport, gospodarka magazynowa i łączność	114	114	121	117	117	transport, storage and communication
pośrednictwo finansowe ..	51	53	54	57	57	financial intermediation
obsługa nieruchomości i firm	336	350	361	353	354	real estate, renting and business activities
Produkcja sprzedana przemysłu ^b (ceny bieżące)						Sold production of industry ^b (current prices) in mln zł
w mln zł	162,2	151,5	205,5	223,4	212,9	
Nakłady inwestycyjne w przedsiębiorstwach ^b według lokalizacji inwestycji (ceny bieżące) w mln zł	13,1	22,5	33,1	35,7	38,6	Investment outlays in enterprises ^b by investment location (current prices) in mln zł
Wartość brutto środków trwałych w przedsiębiorstwach ^{ab} (bieżące ceny ewidencyjne) w mln zł	170,5	181,8	173,6	204,3	268,3	Gross value of fixed assets in enterprises ^{ab} (current book-keeping prices) in mln zł
Dochody budżetu powiatu w mln zł	15,4	15,9	17,4	20,4	22,1	Revenue of powiat budget in mln zł
w tym dochody własne	2,2	2,4	2,5	3,2	3,3	of which own revenue
Wydatki budżetu powiatu w mln zł	15,7	16,3	19,6	19,7	23,0	Expenditure of powiat budget in mln zł
w tym inwestycyjne	1,0	1,0	2,4	1,0	2,8	of which investment
Dochody budżetów gmin w mln zł	45,2	54,1	62,7	67,3	75,1	Revenue of gmina budgets in mln zł
w tym dochody własne	13,9	16,7	17,9	22,7	28,9	of which own revenue
Wydatki budżetów gmin w mln zł	45,8	55,5	70,0	69,6	84,0	Expenditure of gmina budgets in mln zł
w tym inwestycyjne	3,7	9,2	15,9	12,0	20,2	of which investment

a Stan w dniu 31 XII. b Dane dotyczą podmiotów gospodarczych, w których liczba pracujących przekracza 9 osób.
 a As of 31 XII. b Data concern economic entities employing more than 9 persons.

Struktura podmiotów gospodarki narodowej w rejestrze REGON według sektorów ekonomicznych w 2008 r. (stan w dniu 31 XII)

Structure of entities of the national economy in the REGON register by economic sectors in 2008 (as of 31 XII)



WYSZCZEGÓLNIENIE	2004	2005	2006	2007	2008	SPECIFICATION
Placówki wychowania przed- szkolnego ^a	15	14	14	14	14	Pre-primary education institutions ^a
Szkoły podstawowe ^{ab}	15	14	14	14	14	Primary schools ^{ab}
Gimnazja ^{ab}	6	6	6	6	6	Lower secondary schools ^{ab}
Szkoły zasadnicze zawodowe ^{ac}	2	2	2	2	2	Basic vocational schools ^{ac}
Technika ^{ad}	2	1	1	1	1	Technical secondary schools ^{ad}
Licea ogólnokształcące ^{ae}	5	5	3	5	5	General secondary schools ^{ae}
Szkoły policealne ^a	1	1	2	2	3	Post-secondary schools ^a
Zakłady ambulatoryjnej opieki zdrowotnej ^f	4	5	4	5	5	Out-patient health care institutions ^f
Praktyki lekarskie ^f	3	4	8	7	9	Medical practices ^f
Apteki i punkty apteczne ^f	6	6	6	5	6	Pharmacies and pharmaceut- ical outlets ^f
Domy i zakłady pomocy społecznej ^f (łącznie z filiami)	-	-	-	-	-	Social welfare homes and facilities ^f (including branches)
Biblioteki i filie ^f	6	6	6	6	6	Libraries and branches ^f
księgozbiór ^f w tys. wol.	124,5	125,3	127,2	118,7	117,8	collection ^f in thous. volumes
czytelnicy ^g w tys.	4,8	4,2	4,1	3,8	3,3	borrowers ^g in thous.
Kina stałe ^f	-	-	-	-	-	Fixed cinemas ^f
seanse ^g	-	-	-	-	-	screenings ^g
Turystyczne obiekty ^h zbioro- wego zakwaterowania	8	7	7	7	8	Collective tourist ^h accommo- dation establishments
udzielone noclegi ^g	126971	145777	160689	148973	148801	accommodation provided ^g
korzystający z noclegów ^g ..	8602	9182	14908	10998	9242	tourists accommodated ^g
w tym turyści zagraniczni	517	591	875	711	394	of which foreign tourists
Zasoby mieszkaniowe ^f	8391	8409	8434	8519	8602	Dwelling stocks ^f
Mieszkania oddane do użyt- kowania	27	29	28	92	83	Dwellings completed
Sieć rozdzielcza na 100 km ² ^{fi} w km						Distribution network per 100 km ² ^{fi} in km
wodociągowa	40,2	40,0	40,8	44,5	44,7	water-line
kanalizacyjna	13,1	12,6	13,0	15,6	16,2	sewerage
gazowa	-	-	-	-	-	gas-line
Odbiorcy gazu z sieci ^j w gospodarstwach domo- wych w tys.	-	-	-	-	-	Consumers of gas from gas- line system ^j in households in thous.
Zużycie gazu z sieci w gospo- darstwach domowych w hm ³	-	-	-	-	-	Consumption of gas from gas-line system in house- holds in hm ³
Zużycie wody z wodociągów w gospodarstwach domo- wych w dam ³	647,1	672,2	677,9	655,0	676,2	Consumption of water from water-line system in house- holds in dam ³
Zarejestrowane samochody osobowe ^f	7144	7988	8686	9324	10029	Registered road vehicles ^f
Drogi publiczne ^f o twardej nawierzchni w km powiatowe	193,8	193,1	193,8	194,1	194,1	Hard surface public road ^f in km powiat

a Łącznie ze specjalnymi. b Dla dzieci i młodzieży. c Łącznie ze szkołami specjalnymi przysposabiającymi do pracy. de Łącznie z ponadpodstawowymi oraz z: d technikami uzupełniającymi, e uzupełniającymi liceami ogólnokształcącymi. f Stan w dniu 31 XII. g W ciągu roku. h Stan w dniu 31 VII. i Bez połączeń do budynków i innych obiektów. j Bez odbiorców korzystających z gazomierzy zbiorczych.

a Including special schools. b For children and youth. c Including special job-training schools. de Including post-primary as well as: d supplementary technical secondary schools, e supplementary general secondary schools. f As of 31 XII. g During the year. h As of 31 VII. i Without connection to buildings and other objects. j Excluding consumers using collective gas-meters.



POWIAT IŁAWSKI

POWIERZCHNIA 1385 km²

ŚRODOWISKO

ENVIRONMENT

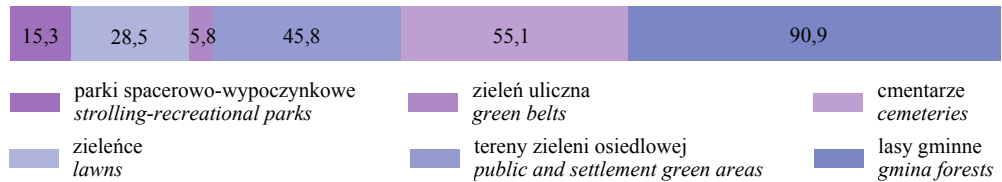


WYSZCZEGÓLNIENIE	2004	2005	2006	2007	2008	SPECIFICATION
Obszary prawnie chronione ^a w ha	59924,7	59924,7	59680,9	59447,5	59447,5	Legally protected areas ^a in ha
Nakłady na środki trwałe (ceny bieżące) w tys. zł służące: ochronie środowiska	9984,8	10655,4	8989,3	22141,7	17679,5	Outlays on fixed assets (current prices) in thous. zł for: environmental protection
gospodarce wodnej	2419,1	3762,4	3611,1	1421,0	3847,6	water management
Ścieki przemysłowe i komunalne oczyszczane w dam ³	2638	2728	2729	2753	2800	Industrial and municipal waste water treated in dam ³
w % ścieków wymagających oczyszczenia	83,3	88,3	93,1	92,6	89,4	in % of waste water requiring treatment
Ludność korzystająca ^b z oczyszczalni ścieków	53827	54054	54529	56491	58865	Population using ^b waste water treatment plants
Emisja zanieczyszczeń powietrza w t: pyłowych	94	92	98	101	73	Emission of air pollutants in t particulates
gazowych	64465	66014	61654	60385	57726	gases
Zebrane odpady komunalne zmieszane ^{bc} w tys. t	11,0	12,1	11,2	13,0	13,3	Mixed municipal waste collected ^{bc} in thous. t
Udział odpadów poddanych odzyskowi w % ogólnej ilości odpadów wytworzonych (z wyłączeniem komunalnych)	98,3	98,0	98,1	89,7	88,8	Share of waste recovered in % of total waste generated (excluding municipal waste)

a Stan w dniu 31 XII. b Dane szacunkowe. c Bez odpadów selektywnie zebranych.

a As of 31 XII. b Estimated data. c Excluding waste collected separately.

Tereny zieleni w ha w 2008 r. (stan w dniu 31 XII)

Green areas in ha in 2008 (as of 31 XII)

Ludność korzystająca z oczyszczalni ścieków
w ogólnej liczbie ludności w % w 2008 r.Population using waste water treatment plants
in % of total population in 2008Zużycie wody na potrzeby gospodarki narodowej
i ludności w dam³ w 2008 r.Consumption of water for needs of the national
economy in dam³ in 2008

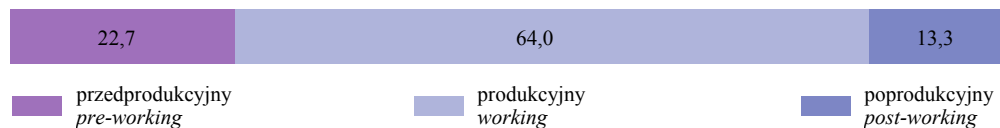
WYSZCZEGÓLNIENIE	2004	2005	2006	2007	2008	SPECIFICATION
Ludność ^a	89908	90007	89946	90086	90312	Population ^a
w wieku						at age
przedprodukcyjnym	22424	21843	21267	20839	20488	pre-working
produkcyjnym	56276	56919	57236	57516	57792	working
poprodukcyjnym	11208	11245	11443	11731	12032	post-working
Małżeństwa	493	499	566	628	679	Marriages
Rozwody	128	193	165	144	175	Divorces
Urodzenia żywe	1040	1042	1074	1118	1161	Live births
Zgony	717	720	727	737	726	Deaths
Zgony niemowląt	7	7	6	9	4	Infant deaths
Przyrost naturalny	323	322	347	381	435	Natural increase
Saldo migracji ogółem	-132	-266	-373	-288	-208	Total net migration
w tym zagranicznych	-17	-61	-138	-35	-15	of which international
Pracujący ^{abc} ogółem	23861	24458	25031	25235	26808	Total employed persons ^{abc}
w tym w sektorze						of which in private sector
prywatnym	17684	18250	18736	19074	20618	
według sektorów						by economic sectors
ekonomicznych						
rolniczy	6090	5947	5937	5950	6077	agricultural
przemysłowy	9496	9946	10269	10622	11351	industrial
usługowy	8275	8565	8825	8663	9380	services
usługi rynkowe	4069	4284	4428	4357	5057	market services
usługi nierynkowe	4206	4281	4397	4306	4323	non-market services
Przeciętne miesięczne wynagrodzenie brutto ^c w zł	1715,10	1786,59	1903,96	2077,76	2231,15	Average monthly gross wages and salaries ^c in zł
w sektorze prywatnym	1499,07	1522,11	1667,01	1828,85	1984,79	in private sector
Bezrobotni zarejestrowani ^a ..	9184	8886	7410	4445	3503	Registered unemployed persons ^a
w tym kobiety	5273	5236	4577	2769	2141	of which females
Stopa bezrobocia ^a w %	24,6	23,6	20,1	12,8	9,8	Unemployment rate ^a in %
Przestępstwa stwierdzone w zakończonych postępowaniach przygotowawczych	2562	2586	2756	2393	2289	Ascertained crimes in completed preparatory proceedings

^a Stan w dniu 31 XII. ^b Według faktycznego miejsca pracy; łącznie z pracującymi w rolnictwie indywidualnym. ^c Bez podmiotów gospodarczych o liczbie pracujących do 9 osób.

^a As of 31 XII. ^b By actual workplace; including persons employed in private farms in agriculture. ^c Excluding economic entities employing up to 9 persons.

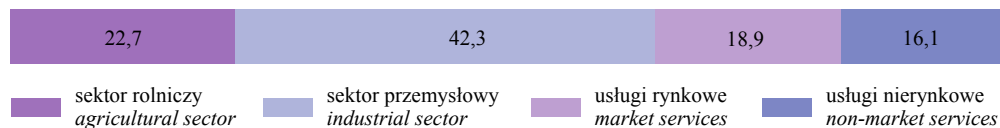
Ludność według ekonomicznych grup wieku w % w 2008 r. (stan w dniu 31 XII)

Population by economic age groups in % in 2008 (as of 31 XII)



Pracujący ^{bc} według sektorów ekonomicznych w % w 2008 r. (stan w dniu 31 XII)

Employed persons ^{bc} by economic sectors in % in 2008 (as of 31 XII)





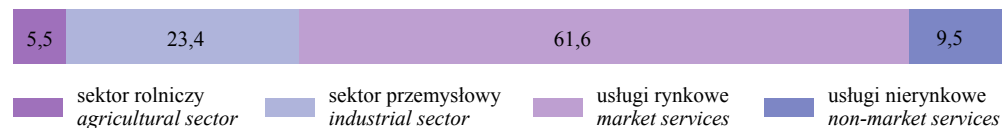
GOSPODARKA

WYSZCZEGÓLNIENIE	2004	2005	2006	2007	2008	SPECIFICATION
Podmioty gospodarki narodowej ^a w rejestrze REGON	5710	5786	5843	6030	6230	Entities of the national economy ^a in the REGON register
w tym sektor prywatny	5424	5506	5558	5745	5972	of which private sector
na 10 tys. ludności	635,1	642,8	649,6	669,4	689,8	per 10 thous. of population
według wybranych rodzajów działalności:						by selected kind of activities:
przemysł	662	679	676	687	693	industry
budownictwo	510	512	548	631	765	construction
handel i naprawy	1801	1814	1814	1848	1849	trade and repair
transport, gospodarka magazynowa i łączność	433	422	431	433	442	transport, storage and communication
pośrednictwo finansowe ..	208	203	191	194	200	financial intermediation
obsługa nieruchomości i firm	737	761	746	733	738	real estate, renting and business activities
Produkcja sprzedana przemysłu ^b (ceny bieżące)						Sold production of industry ^b (current prices) in mln zł
w mln zł	1149,1	1124,2	1222,5	1641,8	1196,7	
Nakłady inwestycyjne w przedsiębiorstwach ^b według lokalizacji inwestycji (ceny bieżące) w mln zł	118,8	144,0	154,8	225,1	179,8	Investment outlays in enterprises ^b by investment location (current prices) in mln zł
Wartość brutto środków trwałych w przedsiębiorstwach ^{ab} (bieżące ceny ewidencyjne) w mln zł	1042,6	1096,5	1211,6	1230,8	1475,9	Gross value of fixed assets in enterprises ^{ab} (current book-keeping prices) in mln zł
Dochody budżetu powiatu w mln zł	46,6	56,2	55,6	59,0	66,2	Revenue of powiat budget in mln zł
w tym dochody własne	9,4	14,9	13,1	14,6	17,2	of which own revenue
Wydatki budżetu powiatu w mln zł	46,8	54,9	63,1	60,6	65,3	Expenditure of powiat budget in mln zł
w tym inwestycyjne	2,9	2,5	7,1	4,0	4,0	of which investment
Dochody budżetów gmin w mln zł	148,9	180,2	197,6	223,3	231,4	Revenue of gmina budgets in mln zł
w tym dochody własne	65,0	72,0	79,1	93,3	105,1	of which own revenue
Wydatki budżetów gmin w mln zł	152,2	182,9	210,7	225,2	235,3	Expenditure of gmina budgets in mln zł
w tym inwestycyjne	31,0	42,2	49,4	48,0	39,3	of which investment

a Stan w dniu 31 XII. b Dane dotyczą podmiotów gospodarczych, w których liczba pracujących przekracza 9 osób.
a As of 31 XII. b Data concern economic entities employing more than 9 persons.

Struktura podmiotów gospodarki narodowej w rejestrze REGON według sektorów ekonomicznych w 2008 r. (stan w dniu 31 XII)

Structure of entities of the national economy in the REGON register by economic sectors in 2008 (as of 31 XII)



WYSZCZEGÓLNIENIE	2004	2005	2006	2007	2008	SPECIFICATION
Placówki wychowania przed- szkolnego ^a	39	39	39	39	39	Pre-primary education institutions ^a
Szkoły podstawowe ^{ab}	39	39	38	37	37	Primary schools ^{ab}
Gimnazja ^{ab}	15	16	16	16	17	Lower secondary schools ^{ab}
Szkoły zasadnicze zawodowe ^{ac}	8	8	9	10	10	Basic vocational schools ^{ac}
Technika ^{ad}	24	24	16	13	17	Technical secondary schools ^{ad}
Licea ogólnokształcące ^{ae}	13	16	14	14	13	General secondary schools ^{ae}
Szkoły policealne ^a	5	5	7	7	9	Post-secondary schools ^a
Zakłady ambulatoryjnej opieki zdrowotnej ^f	20	15	19	18	29	Out-patient health care institutions ^f
Praktyki lekarskie ^f	20	15	12	12	9	Medical practices ^f
Apteki i punkty apteczne ^f	23	27	31	31	31	Pharmacies and pharmaceut- ical outlets ^f
Domy i zakłady pomocy społecznej ^f (łącznie z filiami)	3	2	4	4	4	Social welfare homes and facilities ^f (including branches)
Biblioteki i filie ^f	21	21	21	21	20	Libraries and branches ^f
księgozbiór ^f w tys. wol.	327,2	324,2	323,9	328,3	291,3	collection ^f in thous. volumes
czytelnicy ^g w tys.	16,8	15,8	14,8	13,9	13,5	borrowers ^g in thous.
Kina stałe ^f	2	2	1	2	2	Fixed cinemas ^f
seanse ^g	633	408	220	604	905	screenings ^g
Turystyczne obiekty ^h zbioro- wego zakwaterowania	15	21	24	22	23	Collective tourist ^h accommo- dation establishments
udzielone noclegi ^g	50428	63298	73640	67059	64975	accommodation provided ^g
korzystający z noclegów ^g ..	15454	16290	20915	20615	26743	tourists accommodated ^g
w tym turyści zagraniczni	1249	1736	2238	2023	1805	of which foreign tourists
Zasoby mieszkaniowe ^f	26070	26282	26570	26934	27424	Dwelling stocks ^f
Mieszkania oddane do użyt- kowania	281	237	301	377	491	Dwellings completed
Sieć rozdzielcza na 100 km ² ^{fi} w km						Distribution network per 100 km ² ^{fi} in km
wodociągowa	71,1	89,6	76,6	75,4	75,8	water-line
kanalizacyjna	20,8	27,7	18,9	21,3	24,1	sewerage
gazowa	6,7	8,2	8,5	9,2	8,7	gas-line
Odbiorcy gazu z sieci ^j w gospodarstwach domo- wych w tys.	10,6	8,0	7,7	7,9	10,6	Consumers of gas from gas- line system ^j in households in thous.
Zużycie gazu z sieci w gospo- darstwach domowych w hm ³	4,0	3,8	3,8	3,6	3,6	Consumption of gas from gas-line system in house- holds in hm ³
Zużycie wody z wodociągów w gospodarstwach domo- wych w dam ³	2707,9	2836,6	2856,9	2867,0	2885,8	Consumption of water from water-line system in house- holds in dam ³
Zarejestrowane samochody osobowe ^f	22379	26309	28584	31156	34133	Registered road vehicles ^f
Drogi publiczne ^f o twardej nawierzchni w km powiatowe	467,0	467,0	459,8	459,8	457,9	Hard surface public road ^f in km powiat

a Łącznie ze specjalnymi. b Dla dzieci i młodzieży. c Łącznie ze szkołami specjalnymi przysposabiającymi do pracy. de Łącznie z ponadpodstawowymi oraz z: d technikami uzupełniającymi, e uzupełniającymi liceami ogólnokształcącymi. f Stan w dniu 31 XII. g W ciągu roku. h Stan w dniu 31 VII. i Bez połączeń do budynków i innych obiektów. j Bez odbiorców korzystających z gazomierzy zbiorczych.

a Including special schools. b For children and youth. c Including special job-training schools. de Including post-primary as well as: d supplementary technical secondary schools, e supplementary general secondary schools. f As of 31 XII. g During the year. h As of 31 VII. i Without connection to buildings and other objects. j Excluding consumers using collective gas-meters.



POWIAT KĘTRZYŃSKI

POWIERZCHNIA 1213 km²

ŚRODOWISKO

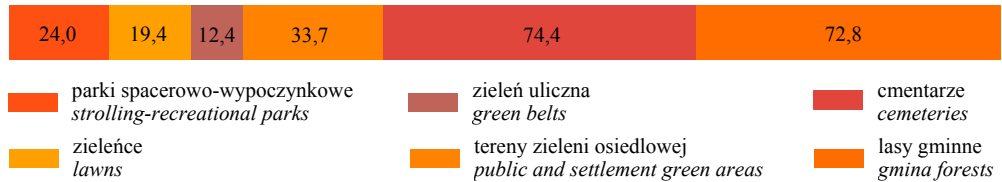
ENVIRONMENT

WYSZCZEGÓLNIENIE	2004	2005	2006	2007	2008	SPECIFICATION
Obszary prawnie chronione ^a w ha	26273,7	26273,7	26273,7	26273,7	26273,7	Legally protected areas ^a in ha
Nakłady na środki trwałe (ceny bieżące) w tys. zł służące:						Outlays on fixed assets (current prices) in thous. zł for:
ochronie środowiska	1296,1	2015,7	4987,7	3064,9	369,9	environmental protection
gospodarce wodnej	3894,3	994,9	1804,8	3053,8	1869,8	water management
Ścieki przemysłowe i komunalne oczyszczane w dam ³	1868	1839	1758	1833	1695	Industrial and municipal waste water treated in dam ³
w % ścieków wymagających oczyszczenia	89,1	87,7	88,2	98,0	89,2	in % of waste water requiring treatment
Ludność korzystająca ^b z oczyszczalni ścieków	42002	42533	42453	47181	48908	Population using ^b waste water treatment plants
Emisja zanieczyszczeń powietrza w t:						Emission of air pollutants in t
pyłowych	115	107	74	51	43	particulates
gazowych	40395	37760	32919	26838	27267	gases
Zebrane odpady komunalne zmieszane ^{bc} w tys. t	15,2	14,8	15,0	11,8	15,1	Mixed municipal waste collected ^{bc} in thous. t
Udział odpadów poddanych odzyskowi w % ogólnej ilości odpadów wytworzonych (z wyłączeniem komunalnych)	97,1	98,4	97,7	97,1	100,0	Share of waste recovered in % of total waste generated (excluding municipal waste)

a Stan w dniu 31 XII. b Dane szacunkowe. c Bez odpadów selektywnie zebranych.


a As of 31 XII. b Estimated data. c Excluding waste collected separately.

Tereny zieleni w ha w 2008 r. (stan w dniu 31 XII)
Green areas in ha in 2008 (as of 31 XII)



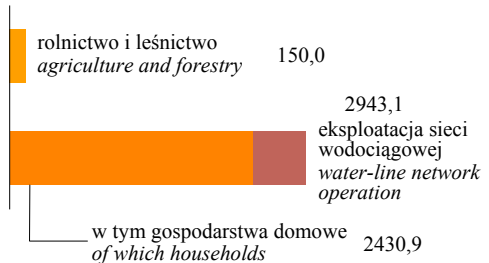
Ludność korzystająca z oczyszczalni ścieków w ogólnej liczbie ludności w % w 2008 r.

Population using waste water treatment plants
in % of total population in 2008



Zużycie wody na potrzeby gospodarki narodowej i ludności w dam³ w 2008 r.

Consumption of water for needs of the national
economy in dam³ in 2008



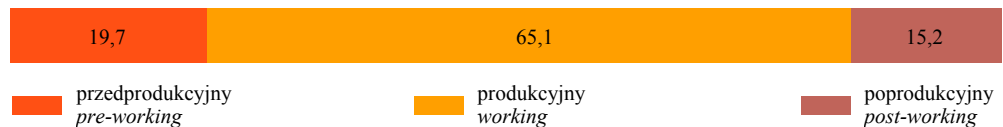
WYSZCZEGÓLNIENIE	2004	2005	2006	2007	2008	SPECIFICATION
Ludność ^a	67000	66472	66285	65753	65327	Population ^a
w wieku						at age
przedprodukcyjnym	15134	14433	13781	13268	12845	pre-working
produkcyjnym	42165	42305	42761	42649	42540	working
poprodukcyjnym	9701	9734	9743	9836	9942	post-working
Małżeństwa	302	384	381	419	429	Marriages
Rozwody	122	152	148	137	126	Divorces
Urodzenia żywe	651	620	651	665	721	Live births
Zgony	663	669	670	698	716	Deaths
Zgony niemowląt	1	8	1	9	3	Infant deaths
Przyrost naturalny	-12	-49	-19	-33	5	Natural increase
Saldo migracji ogółem	-332	-437	-602	-420	-364	Total net migration
w tym zagranicznych	-77	-72	-115	-65	-72	of which international
Pracujący ^{abc} ogółem	12489	12878	12732	12949	12469	Total employed persons ^{abc}
w tym w sektorze						of which in private sector
prywatnym	7099	7649	7660	8080	7857	of which in private sector
według sektorów						by economic sectors
ekonomicznych						agricultural
rolniczy	3063	3023	2987	2980	2963	agricultural
przemysłowy	4187	4504	4514	4681	4243	industrial
usługowy	5239	5351	5231	5288	5263	services
usługi rynkowe	2087	2078	2107	2220	2347	market services
usługi nierynkowe	3152	3273	3124	3068	2916	non-market services
Przeciętne miesięczne wynagrodzenie brutto ^c w zł	1867,00	1821,43	1894,81	2030,68	2263,18	Average monthly gross wages and salaries ^c in zł
w sektorze prywatnym	1909,52	1686,50	1771,95	1869,89	2083,28	in private sector
Bezrobotni zarejestrowani ^a ..	8265	7949	6962	5427	4804	Registered unemployed persons ^a
w tym kobiety	4084	3889	3678	2889	2437	of which females
Stopa bezrobocia ^a w %	35,0	33,5	30,6	25,0	23,1	Unemployment rate ^a in %
Przestępstwa stwierdzone w zakończonych postępowaniach przygotowawczych	2120	2080	2095	2473	2039	Ascertained crimes in completed preparatory proceedings

a Stan w dniu 31 XII. *b* Według faktycznego miejsca pracy; łącznie z pracującymi w rolnictwie indywidualnym. *c* Bez podmiotów gospodarczych o liczbie pracujących do 9 osób.

a As of 31 XII. *b* By actual workplace; including persons employed in private farms in agriculture. *c* Excluding economic entities employing up to 9 persons.

Ludność według ekonomicznych grup wieku w % w 2008 r. (stan w dniu 31 XII)

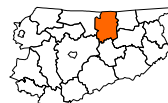
Population by economic age groups in % in 2008 (as of 31 XII)



Pracujący ^{bc} według sektorów ekonomicznych w % w 2008 r. (stan w dniu 31 XII)

Employed persons ^{bc} by economic sectors in % in 2008 (as of 31 XII)





GOSPODARKA

WYSZCZEGÓLNIENIE	2004	2005	2006	2007	2008	SPECIFICATION
Podmioty gospodarki narodowej ^a w rejestrze REGON	4144	4186	4183	4240	4373	Entities of the national economy ^a in the REGON register
w tym sektor prywatny	3804	3849	3903	3962	4089	of which private sector
na 10 tys. ludności	618,5	629,7	631,1	644,8	669,4	per 10 thous. of population
według wybranych rodzajów działalności:						by selected kind of activities:
przemysł	337	325	316	319	323	industry
budownictwo	296	297	326	366	433	construction
handel i naprawy	1282	1288	1240	1236	1215	trade and repair
transport, gospodarka magazynowa i łączność	277	278	271	268	289	transport, storage and communication
pośrednictwo finansowe ..	239	231	223	217	214	financial intermediation
obsługa nieruchomości i firm	698	730	760	768	790	real estate, renting and business activities
Produkcja sprzedana przemysłu ^b (ceny bieżące)						Sold production of industry ^b (current prices)
w mln zł	564,9	256,5	273,6	553,0	267,4	in mln zł
Nakłady inwestycyjne w przedsiębiorstwach ^b według lokalizacji inwestycji (ceny bieżące) w mln zł	43,0	41,1	54,0	47,4	90,4	Investment outlays in enterprises ^b by investment location (current prices) in mln zł
Wartość brutto środków trwałych w przedsiębiorstwach ^{ab} (bieżące ceny ewidencyjne) w mln zł	921,2	946,0	936,3	896,5	943,3	Gross value of fixed assets in enterprises ^{ab} (current book-keeping prices) in mln zł
Dochody budżetu powiatu w mln zł	42,9	47,9	51,6	54,5	56,5	Revenue of powiat budget in mln zł
w tym dochody własne	8,7	12,2	10,1	12,7	14,2	of which own revenue
Wydatki budżetu powiatu w mln zł	48,8	56,9	53,2	53,5	55,3	Expenditure of powiat budget in mln zł
w tym inwestycyjne	4,5	9,2	3,5	3,0	9,2	of which investment
Dochody budżetów gmin w mln zł	105,6	118,4	137,3	143,5	176,5	Revenue of gmina budgets in mln zł
w tym dochody własne	47,9	50,8	51,7	57,5	78,7	of which own revenue
Wydatki budżetów gmin w mln zł	105,7	117,9	142,6	147,1	183,7	Expenditure of gmina budgets in mln zł
w tym inwestycyjne	11,7	10,8	20,4	18,0	42,6	of which investment

a Stan w dniu 31 XII. b Dane dotyczą podmiotów gospodarczych, w których liczba pracujących przekracza 9 osób.
a As of 31 XII. b Data concern economic entities employing more than 9 persons.

Struktura podmiotów gospodarki narodowej w rejestrze REGON według sektorów ekonomicznych w 2008 r. (stan w dniu 31 XII)

Structure of entities of the national economy in the REGON register by economic sectors in 2008 (as of 31 XII)



WYSZCZEGÓLNIENIE	2004	2005	2006	2007	2008	SPECIFICATION
Placówki wychowania przed- szkolnego ^a	25	25	25	23	23	Pre-primary education institutions ^a
Szkoły podstawowe ^{ab}	25	23	23	23	23	Primary schools ^{ab}
Gimnazja ^{ab}	15	15	16	16	15	Lower secondary schools ^{ab}
Szkoły zasadnicze zawodowe ^{ac}	6	6	7	7	8	Basic vocational schools ^{ac}
Technika ^{ad}	20	13	5	13	5	Technical secondary schools ^{ad}
Licea ogólnokształcące ^{ae}	10	13	11	10	8	General secondary schools ^{ae}
Szkoły policealne ^a	3	3	3	3	3	Post-secondary schools ^a
Zakłady ambulatoryjnej opieki zdrowotnej ^f	20	19	24	22	22	Out-patient health care institutions ^f
Praktyki lekarskie ^f	38	30	34	26	30	Medical practices ^f
Apteki i punkty apteczne ^f	14	15	14	14	16	Pharmacies and pharmaceuti- cal outlets ^f
Domy i zakłady pomocy społecznej ^f (łącznie z filiami)	1	1	1	1	1	Social welfare homes and facilities ^f (including branches)
Biblioteki i filie ^f	17	17	17	17	16	Libraries and branches ^f
księgozbiór ^f w tys. wol.	235,3	238,4	239,5	241,1	238,7	collection ^f in thous. volumes
czytelnicy ^g w tys.	12,9	11,6	10,8	10,3	9,7	borrowers ^g in thous.
Kina stałe ^f	2	2	2	2	2	Fixed cinemas ^f
seanse ^g	462	234	234	187	183	screenings ^g
Turystyczne obiekty ^h zbioro- wego zakwaterowania	10	8	10	9	10	Collective tourist ^h accommo- dation establishments
udzielone noclegi ^g	32310	29491	31759	37315	33875	accommodation provided ^g
korzystający z noclegów ^g ..	18838	14880	19850	20769	20440	tourists accommodated ^g
w tym turyści zagraniczni	8421	7072	8256	6598	6308	of which foreign tourists
Zasoby mieszkaniowe ^f	22374	22433	22488	22512	22674	Dwelling stocks ^f
Mieszkania oddane do użyt- kowania	32	73	111	88	165	Dwellings completed
Sieć rozdzielcza na 100 km ² ^{fi} w km						Distribution network per 100 km ² ^{fi} in km
wodociągowa	46,8	46,8	49,0	49,5	51,6	water-line
kanalizacyjna	13,2	14,1	14,9	16,2	18,1	sewerage
gazowa	8,7	9,5	9,6	9,7	10,1	gas-line
Odbiorcy gazu z sieci ^j w gospodarstwach domo- wych w tys.	11,6	8,5	8,2	8,2	11,9	Consumers of gas from gas- line system ^j in households in thous.
Zużycie gazu z sieci w gospo- darstwach domowych w hm ³	5,0	5,3	5,4	4,7	4,8	Consumption of gas from gas-line system in house- holds in hm ³
Zużycie wody z wodociągów w gospodarstwach domo- wych w dam ³	2355,1	2474,9	2504,8	2393,9	2430,9	Consumption of water from water-line system in house- holds in dam ³
Zarejestrowane samochody osobowe ^f	10035	13218	15688	18262	23075	Registered road vehicles ^f
Drogi publiczne ^f o twardej nawierzchni w km powiatowe	384,3	384,0	383,6	382,4	382,4	Hard surface public road ^f in km powiat

a Łącznie ze specjalnymi. b Dla dzieci i młodzieży. c Łącznie ze szkołami specjalnymi przysposabiającymi do pracy. de Łącznie z ponadpodstawowymi oraz z: d technikami uzupełniającymi, e uzupełniającymi liceami ogólnokształcącymi. f Stan w dniu 31 XII. g W ciągu roku. h Stan w dniu 31 VII. i Bez połączeń do budynków i innych obiektów. j Bez odbiorców korzystających z gazomierzy zbiorczych.

a Including special schools. b For children and youth. c Including special job-training schools. de Including post-primary as well as: d supplementary technical secondary schools, e supplementary general secondary schools. f As of 31 XII. g During the year. h As of 31 VII. i Without connection to buildings and other objects. j Excluding consumers using collective gas-meters.



POWIAT LIDZBARSKI

POWIERZCHNIA 925 km²

ŚRODOWISKO

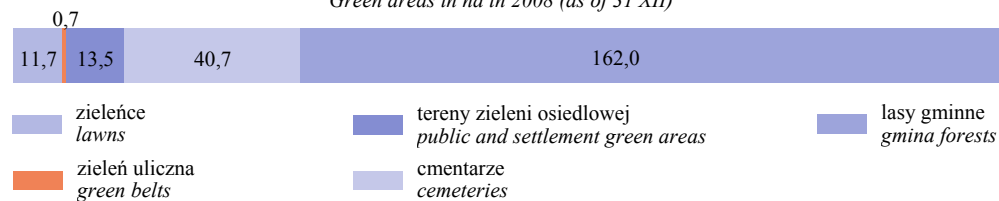
ENVIRONMENT

WYSZCZEGÓLNIENIE	2004	2005	2006	2007	2008	SPECIFICATION
Obszary prawnie chronione ^a w ha	22403,5	22403,5	22403,5	22403,5	22403,5	Legally protected areas ^a in ha
Nakłady na środki trwałe (ceny bieżące) w tys. zł służące:						Outlays on fixed assets (current prices) in thous. zł for:
ochronie środowiska	6534,3	576,0	2670,0	951,9	5338,6	environmental protection
gospodarce wodnej	1078,8	1593,7	1141,0	1932,5	2858,9	water management
Ścieki przemysłowe i komunalne oczyszczane w dam ³	1289	1368	1584	1644	1576	Industrial and municipal waste water treated in dam ³
w % ścieków wymagających oczyszczenia	99,5	99,4	99,6	99,7	98,5	in % of waste water requiring treatment
Ludność korzystająca ^b z oczyszczalni ścieków	28082	28408	28330	28278	27556	Population using ^b waste water treatment plants
Emisja zanieczyszczeń powietrza w t:						Emission of air pollutants in t
pyłowych	83	61	44	57	68	particulates
gazowych	25304	32005	32398	40938	53840	gases
Zebrane odpady komunalne zmieszane ^{bc} w tys. t	12,8	11,2	14,5	14,4	14,0	Mixed municipal waste collected ^{bc} in thous. t
Udział odpadów poddanych odzyskowi w % ogólnej ilości odpadów wytworzonych (z wyłączeniem komunalnych)	100,0	-	-	100,0	100,0	Share of waste recovered in % of total waste generated (excluding municipal waste)

a Stan w dniu 31 XII. b Dane szacunkowe. c Bez odpadów selektywnie zebranych.

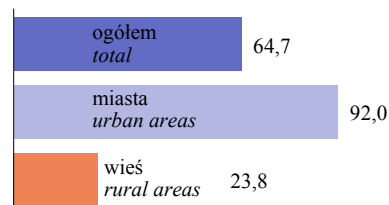
a As of 31 XII. b Estimated data. c Excluding waste collected separately.

Tereny zielone w ha w 2008 r. (stan w dniu 31 XII)
Green areas in ha in 2008 (as of 31 XII)



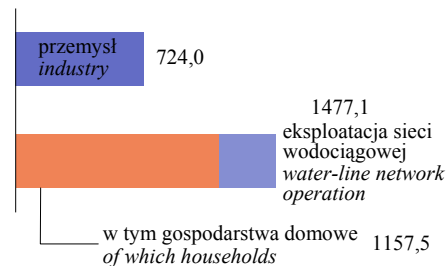
Ludność korzystająca z oczyszczalni ścieków w ogólnej liczbie ludności w % w 2008 r.

Population using waste water treatment plants in % of total population in 2008



Zużycie wody na potrzeby gospodarki narodowej i ludności w dam³ w 2008 r.

Consumption of water for needs of the national economy in dam³ in 2008



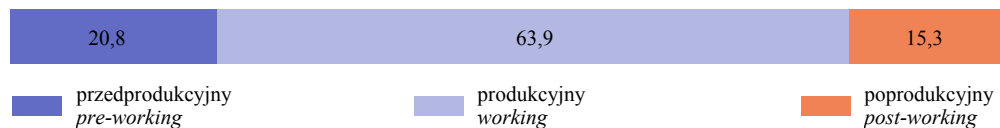
WYSZCZEGÓLNIENIE	2004	2005	2006	2007	2008	SPECIFICATION
Ludność ^a	43307	43181	42823	42618	42602	Population ^a at age
w wieku						
przedprodukcyjnym	10036	9678	9340	9029	8867	pre-working
produkcyjnym	26886	27089	27074	27137	27231	working
poprodukcyjnym	6385	6414	6409	6452	6504	post-working
Małżeństwa	202	222	273	285	317	Marriages
Rozwody	67	63	114	81	70	Divorces
Urodzenia żywe	401	401	432	455	474	Live births
Zgony	409	454	461	449	439	Deaths
Zgony niemowląt	1	4	-	2	3	Infant deaths
Przyrost naturalny	-8	-53	-29	6	35	Natural increase
Saldo migracji ogółem	-141	-119	-282	-229	-138	Total net migration
w tym zagranicznych	3	10	-67	-25	-7	of which international
Pracujący ^{abc} ogółem	8211	8459	8603	8803	8826	Total employed persons ^{abc}
w tym w sektorze						
prywatnym	5479	5766	5886	6147	6299	of which in private sector
według sektorów						
ekonomicznych						by economic sectors
rolniczy	2594	2582	2560	2562	2573	agricultural
przemysłowy	2291	2509	2633	2872	3009	industrial
usługowy	3326	3368	3410	3369	3244	services
usługi rynkowe	1450	1416	1431	1424	1351	market services
usługi nierynkowe	1876	1952	1979	1945	1893	non-market services
Przeciętne miesięczne wynagrodzenie brutto ^c w zł	1724,95	1759,84	1856,80	2008,19	2270,42	Average monthly gross wages and salaries ^c in zł
w sektorze prywatnym	1344,93	1432,86	1511,84	1667,30	1892,65	in private sector
Bezrobotni zarejestrowani ^a ..	6193	5827	5302	4329	3603	Registered unemployed persons ^a
w tym kobiety	3017	2836	2723	2386	1977	of which females
Stopa bezrobocia ^a w %	37,2	35,1	32,4	27,4	23,5	Unemployment rate ^a in %
Przestępstwa stwierdzone w zakończonych postępowaniach przygotowawczych	1390	1390	1255	1064	1100	Ascertained crimes in completed preparatory proceedings

a Stan w dniu 31 XII. *b* Według faktycznego miejsca pracy; łącznie z pracującymi w rolnictwie indywidualnym. *c* Bez podmiotów gospodarczych o liczbie pracujących do 9 osób.

a As of 31 XII. *b* By actual workplace; including persons employed in private farms in agriculture. *c* Excluding economic entities employing up to 9 persons.

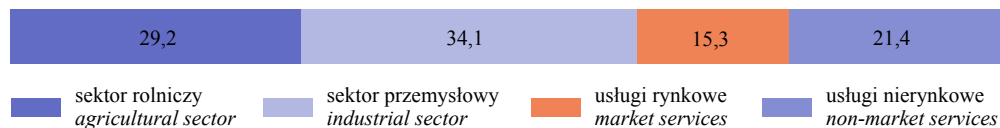
Ludność według ekonomicznych grup wieku w % w 2008 r. (stan w dniu 31 XII)

Population by economic age groups in % in 2008 (as of 31 XII)



Pracujący ^{bc} według sektorów ekonomicznych w % w 2008 r. (stan w dniu 31 XII)

Employed persons ^{bc} by economic sectors in % in 2008 (as of 31 XII)





GOSPODARKA

WYSZCZEGÓLNIENIE	2004	2005	2006	2007	2008	SPECIFICATION
Podmioty gospodarki narodowej ^a w rejestrze REGON	3038	3107	3159	3286	3322	Entities of the national economy ^a in the REGON register
w tym sektor prywatny	2738	2808	2855	2969	3089	of which private sector
na 10 tys. ludności	701,5	719,5	737,7	771,0	779,8	per 10 thous. of population
według wybranych rodzajów działalności:						by selected kind of activities:
przemysł	278	291	305	314	310	industry
budownictwo	262	283	292	341	362	construction
handel i naprawy	967	955	949	966	970	trade and repair
transport, gospodarka magazynowa i łączność						transport, storage and communication
pośrednictwo finansowe ..	159	157	163	166	152	financial intermediation
obsługa nieruchomości i firm	135	137	133	136	135	real estate, renting and business activities
i firm	526	562	563	581	595	
Produkcja sprzedana przemysłu ^b (ceny bieżące)						Sold production of industry ^b (current prices) in mln zł
w mln zł	161,2	146,8	169,9	183,8	224,1	
Nakłady inwestycyjne w przedsiębiorstwach ^b według lokalizacji inwestycji (ceny bieżące) w mln zł	29,0	43,5	49,3	51,7	60,8	Investment outlays in enterprises ^b by investment location (current prices) in mln zł
Wartość brutto środków trwałych w przedsiębiorstwach ^{ab} (bieżące ceny ewidencyjne) w mln zł	347,8	359,1	393,7	416,6	476,8	Gross value of fixed assets in enterprises ^{ab} (current book-keeping prices) in mln zł
Dochody budżetu powiatu w mln zł	25,2	33,3	35,7	39,7	40,5	Revenue of powiat budget in mln zł
w tym dochody własne	4,3	5,0	5,3	7,1	8,1	of which own revenue
Wydatki budżetu powiatu w mln zł	25,7	35,1	33,4	37,3	42,0	Expenditure of powiat budget in mln zł
w tym inwestycyjne	1,3	7,2	2,1	4,0	6,3	of which investment
Dochody budżetów gmin w mln zł	69,4	73,6	85,8	96,5	110,2	Revenue of gmina budgets in mln zł
w tym dochody własne	27,6	29,2	31,9	38,7	49,9	of which own revenue
Wydatki budżetów gmin w mln zł	69,0	73,6	83,8	90,6	113,5	Expenditure of gmina budgets in mln zł
w tym inwestycyjne	9,7	7,8	8,3	9,8	18,4	of which investment

a Stan w dniu 31 XII. b Dane dotyczą podmiotów gospodarczych, w których liczba pracujących przekracza 9 osób.
a As of 31 XII. b Data concern economic entities employing more than 9 persons.

Struktura podmiotów gospodarki narodowej w rejestrze REGON według sektorów ekonomicznych w 2008 r. (stan w dniu 31 XII)

Structure of entities of the national economy in the REGON register by economic sectors in 2008 (as of 31 XII)



WYSZCZEGÓLNIENIE	2004	2005	2006	2007	2008	SPECIFICATION
Placówki wychowania przed- szkolnego ^a	18	21	21	21	20	Pre-primary education institutions ^a
Szkoły podstawowe ^{ab}	21	20	20	20	20	Primary schools ^{ab}
Gimnazja ^{ab}	11	11	11	11	11	Lower secondary schools ^{ab}
Szkoły zasadnicze zawodowe ^{ac}	2	2	2	4	4	Basic vocational schools ^{ac}
Technika ^{ad}	16	9	7	7	6	Technical secondary schools ^{ad}
Licea ogólnokształcące ^{ae}	4	5	5	7	7	General secondary schools ^{ae}
Szkoły policealne ^a	3	4	4	3	2	Post-secondary schools ^a
Zakłady ambulatoryjnej opieki zdrowotnej ^f	17	18	18	16	18	Out-patient health care institutions ^f
Praktyki lekarskie ^f	9	9	10	9	11	Medical practices ^f
Apteki i punkty apteczne ^f	10	9	8	9	9	Pharmacies and pharmaceut- ical outlets ^f
Domy i zakłady pomocy społecznej ^f (łącznie z filiami)	-	-	2	2	2	Social welfare homes and facilities ^f (including branches)
Biblioteki i filie ^f	16	16	15	15	13	Libraries and branches ^f
księgozbiór ^f w tys. wol.	213,8	209,7	194,5	190,7	182,7	collection ^f in thous. volumes
czytelnicy ^g w tys.	8,7	8,2	7,7	7,2	6,5	borrowers ^g in thous.
Kina stałe ^f	1	1	1	1	1	Fixed cinemas ^f
seanse ^g	83	55	44	27	25	screenings ^g
Turystyczne obiekty ^h zbioro- wego zakwaterowania	5	5	5	5	4	Collective tourist ^h accommo- dation establishments
udzielone noclegi ^g	23173	25762	22124	20149	21207	accommodation provided ^g
korzystający z noclegów ^g ..	7672	8399	7283	7763	7514	tourists accommodated ^g
w tym turyści zagraniczni	1246	958	909	1425	1571	of which foreign tourists
Zasoby mieszkaniowe ^f	14184	14198	14245	14274	14366	Dwelling stocks ^f
Mieszkania oddane do użyt- kowania	67	20	56	38	93	Dwellings completed
Sieć rozdzielcza na 100 km ² ^{fi} w km						Distribution network per 100 km ² ^{fi} in km
wodociągowa	51,6	55,4	57,4	61,5	67,3	water-line
kanalizacyjna	7,8	7,9	8,1	8,3	8,2	sewerage
gazowa	2,7	2,7	2,9	2,9	3,3	gas-line
Odbiorcy gazu z sieci ^j w gospodarstwach domo- wych w tys.	3,1	2,4	2,5	2,4	3,3	Consumers of gas from gas- line system ^j in households in thous.
Zużycie gazu z sieci w gospo- darstwach domowych w hm ³	1,4	1,5	1,4	1,4	1,4	Consumption of gas from gas-line system in house- holds in hm ³
Zużycie wody z wodociągów w gospodarstwach domo- wych w dam ³	1127,2	1143,9	1169,6	1133,4	1157,5	Consumption of water from water-line system in house- holds in dam ³
Zarejestrowane samochody osobowe ^f	9085	10689	12553	14101	16420	Registered road vehicles ^f
Drogi publiczne ^f o twardej nawierzchni w km powiatowe	234,0	233,3	233,3	233,3	233,3	Hard surface public road ^f in km powiat

a Łącznie ze specjalnymi. b Dla dzieci i młodzieży. c Łącznie ze szkołami specjalnymi przysposabiającymi do pracy. de Łącznie z ponadpodstawowymi oraz z: d technikami uzupełniającymi, e uzupełniającymi liceami ogólnokształcącymi. f Stan w dniu 31 XII. g W ciągu roku. h Stan w dniu 31 VII. i Bez połączeń do budynków i innych obiektów. j Bez odbiorców korzystających z gazomierzy zbiorczych.

a Including special schools. b For children and youth. c Including special job-training schools. de Including post-primary as well as: d supplementary technical secondary schools, e supplementary general secondary schools. f As of 31 XII. g During the year. h As of 31 VII. i Without connection to buildings and other objects. j Excluding consumers using collective gas-meters.



POWIAT MRĄGOWSKI

POWIERZCHNIA 1065 km²

ŚRODOWISKO

ENVIRONMENT

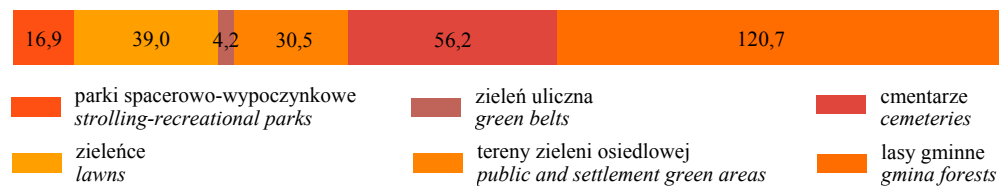
WYSZCZEGÓLNIENIE	2004	2005	2006	2007	2008	SPECIFICATION
Obszary prawnie chronione ^a w ha	64202,2	64202,2	64217,2	64217,2	64217,2	Legally protected areas ^a in ha
Nakłady na środki trwałe (ceny bieżące) w tys. zł służące:						Outlays on fixed assets (current prices) in thous. zł for:
ochronie środowiska	3624,6	11987,5	6791,4	3139,3	633,2	environmental protection
gospodarce wodnej	814,4	1693,8	2119,3	1830,0	1132,6	water management
Ścieki przemysłowe i komunalne oczyszczane w dam ³	2102	2160	2198	2166	2278	Industrial and municipal waste water treated in dam ³
w % ścieków wymagających oczyszczenia	97,6	97,9	98,3	100,0	99,5	in % of waste water requiring treatment
Ludność korzystająca ^b z oczyszczalni ścieków	31164	31144	32269	34671	33893	Population using ^b waste water treatment plants
Emisja zanieczyszczeń powietrza w t:						Emission of air pollutants in t
pyłowych	182	181	173	125	89	particulates
gazowych	60855	61742	62164	58770	56565	gases
Zebrane odpady komunalne zmieszane ^{bc} w tys. t	15,5	11,3	10,4	11,9	13,7	Mixed municipal waste collected ^{bc} in thous. t
Udział odpadów poddanych odzyskowi w % ogólnej ilości odpadów wytworzonych (z wyłączeniem komunalnych)	95,7	95,7	95,5	84,8	86,4	Share of waste recovered in % of total waste generated (excluding municipal waste)

a Stan w dniu 31 XII. b Dane szacunkowe. c Bez odpadów selektywnie zebranych.

a As of 31 XII. b Estimated data. c Excluding waste collected separately.


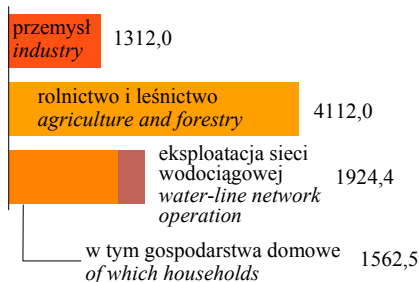
Tereny zieleni w ha w 2008 r. (stan w dniu 31 XII)

Green areas in ha in 2008 (as of 31 XII)



Ludność korzystająca z oczyszczalni ścieków

w ogólnej liczbie ludności w % w 2008 r.

Population using waste water treatment plants
in % of total population in 2008Zużycie wody na potrzeby gospodarki narodowej
i ludności w dam³ w 2008 r.Consumption of water for needs of the national
economy in dam³ in 2008

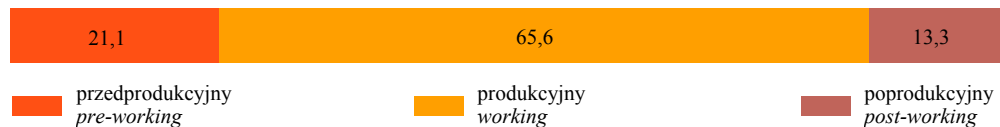
WYSZCZEGÓLNIENIE	2004	2005	2006	2007	2008	SPECIFICATION
Ludność ^a	50189	50143	50046	50127	50184	Population ^a
w wieku						at age
przedprodukcyjnym	11954	11542	11181	10891	10568	pre-working
produkcyjnym	32033	32314	32485	32686	32938	working
poprodukcyjnym	6202	6287	6380	6550	6678	post-working
Małżeństwa	279	276	290	304	353	Marriages
Rozwody	86	95	132	119	107	Divorces
Urodzenia żywe	514	524	537	585	564	Live births
Zgony	409	386	430	408	427	Deaths
Zgony niemowląt	5	-	3	3	4	Infant deaths
Przyrost naturalny	105	138	107	177	137	Natural increase
Saldo migracji ogółem	-210	-200	-172	-186	-173	Total net migration
w tym zagranicznych	-44	-76	-130	-93	-40	of which international
Pracujący ^{abc} ogółem	11048	11240	11337	11405	10611	Total employed persons ^{abc}
w tym w sektorze						of which in private sector
prywatnym	7293	7546	7765	7930	7120	
według sektorów						by economic sectors
ekonomicznych						
rolniczy	2474	2421	2423	2421	2469	agricultural
przemysłowy	3473	3754	3833	3920	2933	industrial
usługowy	5101	5065	5081	5064	5209	services
usługi rynkowe	2870	2830	2824	2838	2923	market services
usługi nierynkowe	2231	2235	2257	2226	2286	non-market services
Przeciętne miesięczne wynagrodzenie brutto ^c w zł	1814,70	1888,20	2022,52	2244,49	2510,13	Average monthly gross wages and salaries ^c in zł
w sektorze prywatnym	1647,11	1700,12	1852,72	2096,10	2346,59	in private sector
Bezrobotni zarejestrowani ^a ..	6640	5933	5001	4355	3652	Registered unemployed persons ^a
w tym kobiety	3325	3076	2727	2404	1890	of which females
Stopa bezrobocia ^a w %	31,9	29,1	25,4	22,4	19,9	Unemployment rate ^a in %
Przestępstwa stwierdzone w zakończonych postępowaniach przygotowawczych	1834	2119	1802	1469	1537	Ascertained crimes in completed preparatory proceedings

^a Stan w dniu 31 XII. ^b Według faktycznego miejsca pracy; łącznie z pracującymi w rolnictwie indywidualnym. ^c Bez podmiotów gospodarczych o liczbie pracujących do 9 osób.

^a As of 31 XII. ^b By actual workplace; including persons employed in private farms in agriculture. ^c Excluding economic entities employing up to 9 persons.

Ludność według ekonomicznych grup wieku w % w 2008 r. (stan w dniu 31 XII)

Population by economic age groups in % in 2008 (as of 31 XII)



Pracujący ^{bc} według sektorów ekonomicznych w % w 2008 r. (stan w dniu 31 XII)

Employed persons ^{bc} by economic sectors in % in 2008 (as of 31 XII)





GOSPODARKA

WYSZCZEGÓLNIENIE	2004	2005	2006	2007	2008	SPECIFICATION
Podmioty gospodarki narodowej ^a w rejestrze REGON	4425	4490	4477	4577	4660	Entities of the national economy ^a in the REGON register
w tym sektor prywatny	4188	4260	4251	4352	4481	of which private sector
na 10 tys. ludności	881,7	895,4	894,6	913,1	928,6	per 10 thous. of population
według wybranych rodzajów działalności:						by selected kind of activities:
przemysł	378	389	395	395	394	industry
budownictwo	430	445	456	526	598	construction
handel i naprawy	1342	1355	1312	1299	1269	trade and repair
transport, gospodarka magazynowa i łączność						transport, storage and communication
pośrednictwo finansowe ..	333	339	333	327	331	financial intermediation
obsługa nieruchomości i firm	144	138	126	129	134	real estate, renting and business activities
i firm	624	628	654	665	690	and business activities
Produkcja sprzedana przemysłu ^b (ceny bieżące)						Sold production of industry ^b (current prices) in mln zł
w mln zł	282,0	305,3	352,0	391,2	316,8	in mln zł
Nakłady inwestycyjne w przedsiębiorstwach ^b według lokalizacji inwestycji (ceny bieżące) w mln zł	42,8	78,8	61,9	119,3	80,3	Investment outlays in enterprises ^b by investment location (current prices) in mln zł
Wartość brutto środków trwałych w przedsiębiorstwach ^{ab} (bieżące ceny ewidencyjne) w mln zł	670,0	737,0	785,5	878,9	969,1	Gross value of fixed assets in enterprises ^{ab} (current book-keeping prices) in mln zł
Dochody budżetu powiatu w mln zł	30,7	34,7	34,7	39,4	45,4	Revenue of powiat budget in mln zł
w tym dochody własne	5,3	6,5	7,3	8,2	11,4	of which own revenue
Wydatki budżetu powiatu w mln zł	31,6	35,8	35,6	41,2	47,3	Expenditure of powiat budget in mln zł
w tym inwestycyjne	3,5	5,6	2,1	4,4	7,2	of which investment
Dochody budżetów gmin w mln zł	83,8	97,9	113,5	129,4	134,2	Revenue of gmina budgets in mln zł
w tym dochody własne	39,7	43,7	47,2	56,7	67,9	of which own revenue
Wydatki budżetów gmin w mln zł	83,5	106,1	107,5	119,4	131,8	Expenditure of gmina budgets in mln zł
w tym inwestycyjne	14,6	28,1	22,2	25,8	28,2	of which investment

a Stan w dniu 31 XII. b Dane dotyczą podmiotów gospodarczych, w których liczba pracujących przekracza 9 osób. a As of 31 XII. b Data concern economic entities employing more than 9 persons.

Struktura podmiotów gospodarki narodowej w rejestrze REGON według sektorów ekonomicznych w 2008 r. (stan w dniu 31 XII)

Structure of entities of the national economy in the REGON register by economic sectors in 2008 (as of 31 XII)



WYSZCZEGÓLNIENIE	2004	2005	2006	2007	2008	SPECIFICATION
Placówki wychowania przed- szkolnego ^a	26	26	24	23	22	Pre-primary education institutions ^a
Szkoły podstawowe ^{ab}	24	23	22	22	21	Primary schools ^{ab}
Gimnazja ^{ab}	13	13	13	13	13	Lower secondary schools ^{ab}
Szkoły zasadnicze zawodowe ^{ac} Technika ^{ad}	4	4	4	4	5	Basic vocational schools ^{ac} Technical secondary schools ^{ad}
Licea ogólnokształcące ^{ae}	10	8	8	9	9	General secondary schools ^{ae}
Szkoły policealne ^a	6	6	6	8	8	Post-secondary schools ^a
Szkoły policealne ^a	3	3	2	1	2	Post-secondary schools ^a
Zakłady ambulatoryjnej opieki zdrowotnej ^f	18	16	16	14	14	Out-patient health care institutions ^f
Praktyki lekarskie ^f	25	22	21	17	21	Medical practices ^f
Apteki i punkty apteczne ^f	12	13	15	12	14	Pharmacies and pharmaceut- ical outlets ^f
Domy i zakłady pomocy społecznej ^f (łącznie z filiami)	2	2	2	2	2	Social welfare homes and facilities ^f (including branches)
Biblioteki i filie ^f	12	12	12	12	12	Libraries and branches ^f
księgozbiór ^f w tys. wol.	154,9	156,4	157,1	158,9	155,0	collection ^f in thous. volumes
czytelnicy ^g w tys.	7,3	7,1	6,6	6,2	5,9	borrowers ^g in thous.
Kina stałe ^f	1	1	1	2	2	Fixed cinemas ^f
seanse ^g	132	102	119	330	311	screenings ^g
Turystyczne obiekty ^h zbioro- wego zakwaterowania	59	52	47	42	45	Collective tourist ^h accommo- dation establishments
udzielone noclegi ^g	501241	477730	504813	485093	488627	accommodation provided ^g
korzystający z noclegów ^g ..	208913	207828	195163	196928	198679	tourists accommodated ^g
w tym turyści zagraniczni	108417	110436	88078	79967	65867	of which foreign tourists
Zasoby mieszkaniowe ^f	16231	16310	16452	16633	16811	Dwelling stocks ^f
Mieszkania oddane do użyt- kowania	124	109	152	222	178	Dwellings completed
Sieć rozdzielcza na 100 km ² ^{fi} w km						Distribution network per 100 km ² ^{fi} in km
wodociągowa	47,3	48,9	50,8	54,5	57,8	water-line
kanalizacyjna	14,5	14,9	17,9	18,2	18,4	sewerage
gazowa	5,6	5,9	6,0	6,3	6,4	gas-line
Odbiorcy gazu z sieci ^j w gospodarstwach domo- wych w tys.	8,1	6,9	6,9	7,0	7,2	Consumers of gas from gas- line system ^j in households in thous.
Zużycie gazu z sieci w gospo- darstwach domowych w hm ³	3,1	4,1	4,3	3,9	4,1	Consumption of gas from gas-line system in house- holds in hm ³
Zużycie wody z wodociągów w gospodarstwach domo- wych w dam ³	1465,9	1524,0	1570,6	1519,1	1562,5	Consumption of water from water-line system in house- holds in dam ³
Zarejestrowane samochody osobowe ^f	12436	14232	15646	17052	18492	Registered road vehicles ^f
Drogi publiczne ^f o twardej nawierzchni w km powiatowe	290,2	290,9	291,1	294,5	295,1	Hard surface public road ^f in km powiat

a Łącznie ze specjalnymi. b Dla dzieci i młodzieży. c Łącznie ze szkołami specjalnymi przysposabiającymi do pracy. de Łącznie z ponadpodstawowymi oraz z: d technikami uzupełniającymi, e uzupełniającymi liceami ogólnokształcącymi. f Stan w dniu 31 XII. g W ciągu roku. h Stan w dniu 31 VII. i Bez połączeń do budynków i innych obiektów. j Bez odbiorców korzystających z gazomierzy zbiorczych.

a Including special schools. b For children and youth. c Including special job-training schools. de Including post-primary as well as: d supplementary technical secondary schools, e supplementary general secondary schools. f As of 31 XII. g During the year. h As of 31 VII. i Without connection to buildings and other objects. j Excluding consumers using collective gas-meters.



POWIAT NIDZICKI

POWIERZCHNIA 961 km²

ŚRODOWISKO

ENVIRONMENT

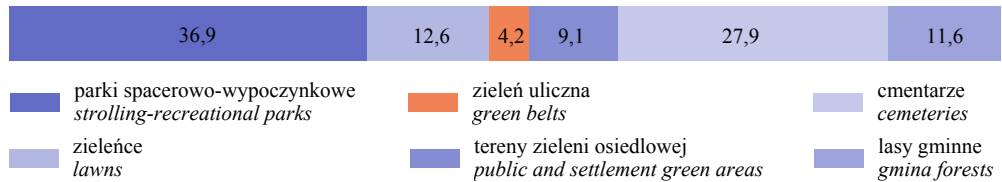
WYSZCZEGÓLNIENIE	2004	2005	2006	2007	2008	SPECIFICATION
Obszary prawnie chronione ^a w ha	55604,0	55604,0	55604,0	55604,0	55604,0	Legally protected areas ^a in ha
Nakłady na środki trwałe (ceny bieżące) w tys. zł służące:						Outlays on fixed assets (current prices) in thous. zł for:
ochronie środowiska	1622,3	2720,5	2225,6	732,5	917,6	environmental protection
gospodarce wodnej	2590,7	1314,3	596,7	1494,0	869,8	water management
Ścieki przemysłowe i komunalne oczyszczane w dam ³	849	703	833	736	711	Industrial and municipal waste water treated in dam ³
w % ścieków wymagających oczyszczenia	100,0	99,5	100,0	100,0	97,7	in % of waste water requiring treatment
Ludność korzystająca ^b z oczyszczalni ścieków	24164	24101	24309	24268	24543	Population using ^b waste water treatment plants
Emisja zanieczyszczeń powietrza w t:						Emission of air pollutants in t
pyłowych	15	11	12	12	14	particulates
gazowych	6666	6146	6776	7096	6600	gases
Zebrane odpady komunalne zmieszane ^{bc} w tys. t	5,4	7,1	4,5	5,2	5,4	Mixed municipal waste collected ^{bc} in thous. t
Udział odpadów poddanych odzyskowi w % ogólnej ilości odpadów wytworzonych (z wyłączeniem komunalnych)	100,0	96,6	82,0	100,0	94,9	Share of waste recovered in % of total waste generated (excluding municipal waste)

a Stan w dniu 31 XII. b Dane szacunkowe. c Bez odpadów selektywnie zebranych.

a As of 31 XII. b Estimated data. c Excluding waste collected separately.



Tereny zieleni w ha w 2008 r. (stan w dniu 31 XII)

Green areas in ha in 2008 (as of 31 XII)



Ludność korzystająca z oczyszczalni ścieków w ogólnej liczbie ludności w % w 2008 r.

Population using waste water treatment plants in % of total population in 2008

Zużycie wody na potrzeby gospodarki narodowej i ludności w dam³ w 2008 r.Consumption of water for needs of the national economy in dam³ in 2008

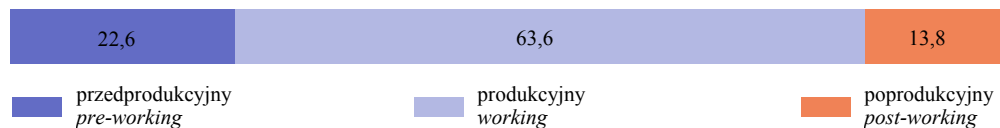
WYSZCZEGÓLNIENIE	2004	2005	2006	2007	2008	SPECIFICATION
Ludność ^a	33971	33977	33892	33729	33605	Population ^a
w wieku						at age
przedprodukcyjnym	8501	8262	8021	7813	7598	pre-working
produkcyjnym	21008	21227	21344	21333	21359	working
poprodukcyjnym	4462	4488	4527	4583	4648	post-working
Małżeństwa	181	192	216	233	247	Marriages
Rozwody	52	70	73	62	60	Divorces
Urodzenia żywe	393	401	380	385	430	Live births
Zgony	313	298	322	328	345	Deaths
Zgony niemowląt	1	2	5	2	2	Infant deaths
Przyrost naturalny	80	103	58	57	85	Natural increase
Saldo migracji ogółem	-130	-165	-165	-211	-217	Total net migration
w tym zagranicznych	1	-14	-4	-16	-8	of which international
Pracujący ^{abc} ogółem	6334	6577	6888	7102	6988	Total employed persons ^{abc}
w tym w sektorze						of which in private sector
prywatnym	4385	4664	4927	5149	5020	
według sektorów						by economic sectors
rolniczy	1904	1910	1909	1901	1912	agricultural
przemysłowy	2006	2292	2418	2570	2399	industrial
usługowy	2424	2375	2561	2631	2677	services
usługi rynkowe	984	954	1116	1169	1219	market services
usługi nierynkowe	1440	1421	1445	1462	1458	non-market services
Przeciętne miesięczne wynagrodzenie brutto ^c w zł	1721,25	1843,41	1865,70	2078,26	2239,47	Average monthly gross wages and salaries ^c in zł
w sektorze prywatnym	1369,06	1409,32	1453,39	1723,02	1851,62	in private sector
Bezrobotni zarejestrowani ^a ..	4176	3551	2868	2250	2060	Registered unemployed persons ^a
w tym kobiety	2127	1941	1744	1393	1294	of which females
Stopa bezrobocia ^a w %	34,8	30,5	25,3	20,4	18,9	Unemployment rate ^a in %
Przestępstwa stwierdzone w zakończonych postępowaniach przygotowawczych	1103	1305	1400	1044	869	Ascertained crimes in completed preparatory proceedings

^a Stan w dniu 31 XII. ^b Według faktycznego miejsca pracy; łącznie z pracującymi w rolnictwie indywidualnym. ^c Bez podmiotów gospodarczych o liczbie pracujących do 9 osób.

^a As of 31 XII. ^b By actual workplace; including persons employed in private farms in agriculture. ^c Excluding economic entities employing up to 9 persons.

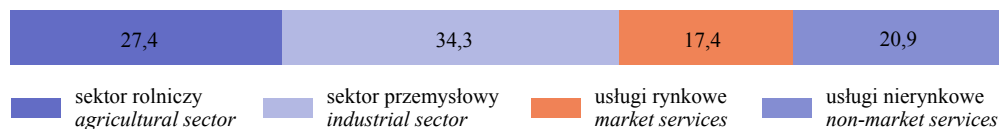
Ludność według ekonomicznych grup wieku w % w 2008 r. (stan w dniu 31 XII)

Population by economic age groups in % in 2008 (as of 31 XII)



Pracujący ^{bc} według sektorów ekonomicznych w % w 2008 r. (stan w dniu 31 XII)

Employed persons ^{bc} by economic sectors in % in 2008 (as of 31 XII)





GOSPODARKA

WYSZCZEGÓLNIENIE	2004	2005	2006	2007	2008	SPECIFICATION
Podmioty gospodarki narodowej ^a w rejestrze REGON	2043	2060	2071	2093	2167	Entities of the national economy ^a in the REGON register
w tym sektor prywatny	1909	1926	1935	1958	2033	of which private sector
na 10 tys. ludności	601,4	606,3	611,1	620,5	644,8	per 10 thous. of population
według wybranych rodzajów działalności:						by selected kind of activities:
przemysł	190	189	187	193	194	industry
budownictwo	202	207	235	282	315	construction
handel i naprawy	655	654	634	607	611	trade and repair
transport, gospodarka magazynowa i łączność	106	109	104	97	93	transport, storage and communication
pośrednictwo finansowe ..	79	74	72	65	71	financial intermediation
obsługa nieruchomości i firm	252	264	262	258	271	real estate, renting and business activities
Produkcja sprzedana przemysłu ^b (ceny bieżące)						Sold production of industry ^b (current prices) in mln zł
w mln zł	177,2	152,0	191,1	233,0	201,8	
Nakłady inwestycyjne w przedsiębiorstwach ^b według lokalizacji inwestycji (ceny bieżące) w mln zł	8,9	21,2	27,7	21,4	21,1	Investment outlays in enterprises ^b by investment location (current prices) in mln zł
Wartość brutto środków trwałych w przedsiębiorstwach ^{ab} (bieżące ceny ewidencyjne) w mln zł	191,7	217,1	223,2	218,9	237,5	Gross value of fixed assets in enterprises ^{ab} (current book-keeping prices) in mln zł
Dochody budżetu powiatu w mln zł	20,6	24,6	25,1	27,9	32,7	Revenue of powiat budget in mln zł
w tym dochody własne	3,0	3,6	3,6	4,6	7,0	of which own revenue
Wydatki budżetu powiatu w mln zł	19,8	25,4	26,4	30,3	32,4	Expenditure of powiat budget in mln zł
w tym inwestycyjne	0,2	3,1	1,4	2,5	2,9	of which investment
Dochody budżetów gmin w mln zł	52,2	62,3	67,4	74,9	80,5	Revenue of gmina budgets in mln zł
w tym dochody własne	18,4	21,0	22,1	25,0	28,9	of which own revenue
Wydatki budżetów gmin w mln zł	52,6	61,5	72,7	76,3	83,2	Expenditure of gmina budgets in mln zł
w tym inwestycyjne	5,8	9,8	12,2	9,5	10,3	of which investment

a Stan w dniu 31 XII. b Dane dotyczą podmiotów gospodarczych, w których liczba pracujących przekracza 9 osób.
a As of 31 XII. b Data concern economic entities employing more than 9 persons.

Struktura podmiotów gospodarki narodowej w rejestrze REGON według sektorów ekonomicznych w 2008 r. (stan w dniu 31 XII)

Structure of entities of the national economy in the REGON register by economic sectors in 2008 (as of 31 XII)



WYSZCZEGÓLNIENIE	2004	2005	2006	2007	2008	SPECIFICATION
Placówki wychowania przed- szkolnego ^a	17	16	16	16	16	Pre-primary education institutions ^a
Szkoły podstawowe ^{ab}	18	17	17	17	17	Primary schools ^{ab}
Gimnazja ^{ab}	11	11	11	11	11	Lower secondary schools ^{ab}
Szkoły zasadnicze zawodowe ^{ac}	2	3	3	5	4	Basic vocational schools ^{ac}
Technika ^{ad}	7	6	4	6	4	Technical secondary schools ^{ad}
Licea ogólnokształcące ^{ae}	9	10	11	8	9	General secondary schools ^{ae}
Szkoły policealne ^a	2	2	3	1	-	Post-secondary schools ^a
Zakłady ambulatoryjnej opieki zdrowotnej ^f	9	9	14	12	12	Out-patient health care institutions ^f
Praktyki lekarskie ^f	11	10	9	9	12	Medical practices ^f
Apteki i punkty apteczne ^f	5	8	9	9	8	Pharmacies and pharmaceut- ical outlets ^f
Domy i zakłady pomocy społecznej ^f (łącznie z filiami)	1	1	1	1	1	Social welfare homes and facilities ^f (including branches)
Biblioteki i filie ^f	9	9	9	9	9	Libraries and branches ^f
księgozbiór ^f w tys. wol.	121,6	122,6	123,8	126,0	128,9	collection ^f in thous. volumes
czytelniczy ^g w tys.	6,1	5,5	5,3	5,4	5,1	borrowers ^g in thous.
Kina stałe ^f	1	1	1	1	-	Fixed cinemas ^f
seanse ^g	73	49	36	19	-	screenings ^g
Turystyczne obiekty ^h zbioro- wego zakwaterowania	5	4	5	5	6	Collective tourist ^h accommo- dation establishments
udzielone noclegi ^g	19284	19651	13912	15367	19445	accommodation provided ^g
korzystający z noclegów ^g ..	11713	12563	6404	6824	9474	tourists accommodated ^g
w tym turyści zagraniczni	306	512	419	432	207	of which foreign tourists
Zasoby mieszkaniowe ^f	10144	10192	10227	10269	10339	Dwelling stocks ^f
Mieszkania oddane do użyt- kowania	50	58	42	55	70	Dwellings completed
Sieć rozdzielcza na 100 km ² ^{fi} w km						Distribution network per 100 km ² ^{fi} in km
wodociągowa	26,4	29,7	29,9	30,4	31,1	water-line
kanalizacyjna	11,0	11,8	12,0	12,6	13,5	sewerage
gazowa	2,4	2,7	3,1	3,2	3,3	gas-line
Odbiorcy gazu z sieci ^j w gospodarstwach domo- wych w tys.	3,7	3,8	3,8	3,8	3,8	Consumers of gas from gas- line system ^j in households in thous.
Zużycie gazu z sieci w gospo- darstwach domowych w hm ³	2,5	2,1	2,2	2,0	2,0	Consumption of gas from gas-line system in house- holds in hm ³
Zużycie wody z wodociągów w gospodarstwach domo- wych w dam ³	833,6	884,5	911,7	948,3	928,8	Consumption of water from water-line system in house- holds in dam ³
Zarejestrowane samochody osobowe ^f	8175	9080	9786	10775	11837	Registered road vehicles ^f
Drogi publiczne ^f o twardej nawierzchni w km powiatowe	347,7	345,7	343,8	345,1	336,0	Hard surface public road ^f in km powiat

a Łącznie ze specjalnymi. b Dla dzieci i młodzieży. c Łącznie ze szkołami specjalnymi przysposabiającymi do pracy. de Łącznie z ponadpodstawowymi oraz z: d technikami uzupełniającymi, e uzupełniającymi liceami ogólnokształcącymi. f Stan w dniu 31 XII. g W ciągu roku. h Stan w dniu 31 VII. i Bez połączeń do budynków i innych obiektów. j Bez odbiorców korzystających z gazomierzy zbiorczych.

a Including special schools. b For children and youth. c Including special job-training schools. de Including post-primary as well as: d supplementary technical secondary schools, e supplementary general secondary schools. f As of 31 XII. g During the year. h As of 31 VII. i Without connection to buildings and other objects. j Excluding consumers using collective gas-meters.



POWIAT NOWOMIEJSKI

POWIERZCHNIA 694 km²

ŚRODOWISKO

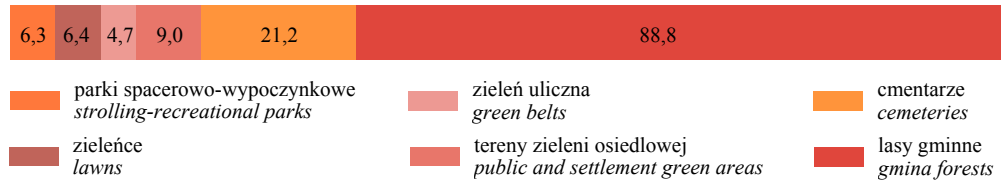
ENVIRONMENT

WYSZCZEGÓLNIENIE	2004	2005	2006	2007	2008	SPECIFICATION
Obszary prawnie chronione ^a w ha	24208,8	24208,8	24208,8	24208,8	24208,8	Legally protected areas ^a in ha
Nakłady na środki trwałe (ceny bieżące) w tys. zł służące: ochronie środowiska	1682,9	5530,0	3336,8	20,0	2387,7	Outlays on fixed assets (current prices) in thous. zł for: environmental protection
gospodarce wodnej	6498,0	1746,1	1163,5	2127,1	1055,9	water management
Ścieki przemysłowe i komunalne oczyszczane w dam ³	404	411	426	429	498	Industrial and municipal waste water treated in dam ³
w % ścieków wymagających oczyszczenia	99,9	99,9	100,0	100,0	98,9	in % of waste water requiring treatment
Ludność korzystająca ^b z oczyszczalni ścieków	13673	15263	15677	15843	16391	Population using ^b waste water treatment plants
Emisja zanieczyszczeń powietrza w t: pyłowych	4	4	-	-	-	Emission of air pollutants in t particulates
gazowych	3	3	-	-	-	gases
Zebrane odpady komunalne zmieszane ^{bc} w tys. t	2,2	2,6	3,4	3,6	2,5	Mixed municipal waste collected ^{bc} in thous. t
Udział odpadów poddanych odzyskowi w % ogólnej ilości odpadów wytworzonych (z wyłączeniem komunalnych)	72,8	76,5	96,7	85,9	99,5	Share of waste recovered in % of total waste generated (excluding municipal waste)


a Stan w dniu 31 XII. b Dane szacunkowe. c Bez odpadów selektywnie zebranych.

a As of 31 XII. b Estimated data. c Excluding waste collected separately.

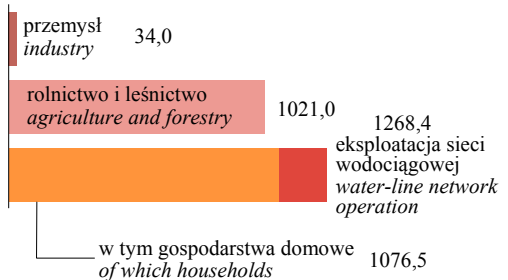
Tereny zieleni w ha w 2008 r. (stan w dniu 31 XII)
Green areas in ha in 2008 (as of 31 XII)



**Ludność korzystająca z oczyszczalni ścieków
w ogólnej liczbie ludności w % w 2008 r.**
Population using waste water treatment plants
in % of total population in 2008



**Zużycie wody na potrzeby gospodarki narodowej
i ludności w dam³ w 2008 r.**
Consumption of water for needs of the national
economy in dam³ in 2008



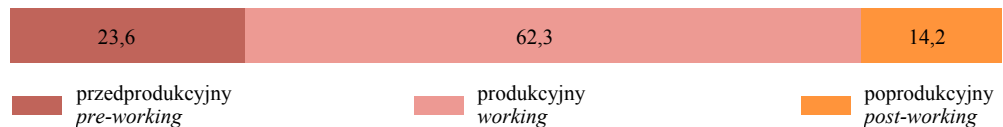
WYSZCZEGÓLNIENIE	2004	2005	2006	2007	2008	SPECIFICATION
Ludność ^a	43380	43374	43509	43486	43673	Population ^a
w wieku						at age
przedprodukcyjnym	11384	11013	10788	10449	10285	pre-working
produkcyjnym	26084	26443	26699	26941	27200	working
poprodukcyjnym	5912	5918	6022	6096	6188	post-working
Małżeństwa	229	270	268	327	332	Marriages
Rozwody	46	55	47	46	42	Divorces
Urodzenia żywe	512	457	552	525	601	Live births
Zgony	379	365	349	397	414	Deaths
Zgony niemowląt	3	4	6	3	1	Infant deaths
Przyrost naturalny	133	92	203	128	187	Natural increase
Saldo migracji ogółem	-83	-98	-145	-54	-84	Total net migration
w tym zagranicznych	3	2	-31	1	-10	of which international
Pracujący ^{abc} ogółem	9669	9685	9807	9919	10570	Total employed persons ^{abc}
w tym w sektorze						of which in private sector
prywatnym	7734	7713	7792	7888	8552	
według sektorów						by economic sectors
ekonomicznych						
rolniczy	4146	4125	4138	4125	4132	agricultural
przemysłowy	2734	2838	2894	2891	3198	industrial
usługowy	2789	2722	2775	2903	3240	services
usługi rynkowe	1185	1060	1121	1203	1545	market services
usługi nierynkowe	1604	1662	1654	1700	1695	non-market services
Przeciętne miesięczne wynagrodzenie brutto ^c w zł	1712,03	1708,76	1824,65	1962,49	2208,04	Average monthly gross wages and salaries ^c in zł
w sektorze prywatnym	1406,34	1391,23	1508,02	1621,75	1889,70	in private sector
Bezrobotni zarejestrowani ^a ..	4590	4679	4066	2988	2056	Registered unemployed persons ^a
w tym kobiety	2534	2642	2464	1945	1299	of which females
Stopa bezrobocia ^a w %	28,8	29,0	25,8	20,0	13,8	Unemployment rate ^a in %
Przestępstwa stwierdzone w zakończonych postępowaniach przygotowawczych	914	957	1043	915	890	Ascertained crimes in completed preparatory proceedings

a Stan w dniu 31 XII. *b* Według faktycznego miejsca pracy; łącznie z pracującymi w rolnictwie indywidualnym. *c* Bez podmiotów gospodarczych o liczbie pracujących do 9 osób.

a As of 31 XII. *b* By actual workplace; including persons employed in private farms in agriculture. *c* Excluding economic entities employing up to 9 persons.

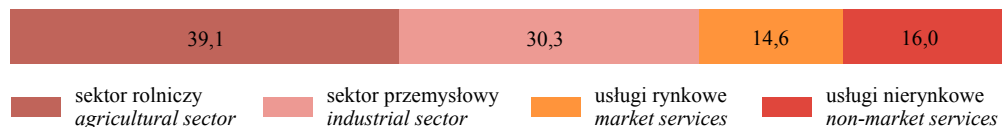
Ludność według ekonomicznych grup wieku w % w 2008 r. (stan w dniu 31 XII)

Population by economic age groups in % in 2008 (as of 31 XII)



Pracujący ^{bc} według sektorów ekonomicznych w % w 2008 r. (stan w dniu 31 XII)

Employed persons ^{bc} by economic sectors in % in 2008 (as of 31 XII)





GOSPODARKA

WYSZCZEGÓLNIENIE	2004	2005	2006	2007	2008	SPECIFICATION
Podmioty gospodarki narodowej ^a w rejestrze REGON w tym sektor prywatny na 10 tys. ludności	2347 2201 541,0	2419 2271 557,7	2491 2342 572,5	2585 2435 594,4	2687 2565 615,3	Entities of the national economy ^a in the REGON register of which private sector per 10 thous. of population by selected kind of activities:
według wybranych rodzajów działalności:						
przemysł	295	300	308	332	325	industry
budownictwo	247	246	278	328	394	construction
handel i naprawy	698	718	713	708	725	trade and repair
transport, gospodarka magazynowa i łączność	123	118	125	126	120	transport, storage and communication
pośrednictwo finansowe ..	76	81	78	82	88	financial intermediation
obsługa nieruchomości i firm	259	261	271	265	259	real estate, renting and business activities
Produkcja sprzedana przemysłu ^b (ceny bieżące) w mln zł	246,9	264,8	310,2	316,2	384,2	Sold production of industry ^b (current prices) in mln zł
Nakłady inwestycyjne w przedsiębiorstwach ^b według lokalizacji inwestycji (ceny bieżące) w mln zł	17,7	17,5	23,4	20,8	45,5	Investment outlays in enterprises ^b by investment location (current prices) in mln zł
Wartość brutto środków trwałych w przedsiębiorstwach ^{ab} (bieżące ceny ewidencyjne) w mln zł	156,5	157,3	156,8	181,8	224,4	Gross value of fixed assets in enterprises ^{ab} (current book-keeping prices) in mln zł
Dochody budżetu powiatu w mln zł	19,8	20,9	23,4	26,2	26,5	Revenue of powiat budget in mln zł
w tym dochody własne	4,1	5,5	6,5	5,6	6,9	of which own revenue
Wydatki budżetu powiatu w mln zł	19,2	20,8	24,9	29,1	26,7	Expenditure of powiat budget in mln zł
w tym inwestycyjne	1,5	1,1	2,2	6,6	1,7	of which investment
Dochody budżetów gmin w mln zł	75,8	89,7	94,5	108,8	117,8	Revenue of gmina budgets in mln zł
w tym dochody własne	23,0	23,8	25,6	29,8	36,1	of which own revenue
Wydatki budżetów gmin w mln zł	82,7	87,0	99,0	107,2	118,5	Expenditure of gmina budgets in mln zł
w tym inwestycyjne	22,6	17,1	17,0	18,6	17,5	of which investment

a Stan w dniu 31 XII. b Dane dotyczą podmiotów gospodarczych, w których liczba pracujących przekracza 9 osób.
a As of 31 XII. b Data concern economic entities employing more than 9 persons.

Struktura podmiotów gospodarki narodowej w rejestrze REGON według sektorów ekonomicznych w 2008 r. (stan w dniu 31 XII)

Structure of entities of the national economy in the REGON register by economic sectors in 2008 (as of 31 XII)



WYSZCZEGÓLNIENIE	2004	2005	2006	2007	2008	SPECIFICATION
Placówki wychowania przed- szkolnego ^a	25	25	25	26	26	Pre-primary education institutions ^a
Szkoły podstawowe ^{ab}	24	24	24	25	25	Primary schools ^{ab}
Gimnazja ^{ab}	8	8	8	8	8	Lower secondary schools ^{ab}
Szkoły zasadnicze zawodowe ^{ac} Technika ^{ad}	5	4	4	3	3	Basic vocational schools ^{ac} Technical secondary schools ^{ad}
Licea ogólnokształcące ^{ae}	2	4	3	4	5	General secondary schools ^{ae}
Szkoły policealne ^a	2	2	2	1	1	Post-secondary schools ^a
Zakłady ambulatoryjnej opieki zdrowotnej ^f	9	10	11	14	18	Out-patient health care institutions ^f
Praktyki lekarskie ^f	6	5	6	7	6	Medical practices ^f
Apteki i punkty apteczne ^f	8	9	9	10	9	Pharmacies and pharmaceut- ical outlets ^f
Domy i zakłady pomocy społecznej ^f (łącznie z filiami)	1	1	1	1	1	Social welfare homes and facilities ^f (including branches)
Biblioteki i filie ^f	16	16	16	16	16	Libraries and branches ^f
księgozbiór ^f w tys. wol.	203,6	204,0	203,7	205,2	199,2	collection ^f in thous. volumes
czytelnicy ^g w tys.	7,7	7,5	7,0	7,0	6,8	borrowers ^g in thous.
Kina stałe ^f	1	1	1	1	1	Fixed cinemas ^f
seanse ^g	143	92	130	107	125	screenings ^g
Turystyczne obiekty ^h zbioro- wego zakwaterowania	1	1	2	2	2	Collective tourist ^h accommo- dation establishments
udzielone noclegi ^g	7222	9554	8859	1203	4159	accommodation provided ^g
korzystający z noclegów ^g ..	2004	2348	2097	566	1428	tourists accommodated ^g
w tym turyści zagraniczni	176	100	133	12	77	of which foreign tourists
Zasoby mieszkaniowe ^f	12625	12665	12716	12806	12946	Dwelling stocks ^f
Mieszkania oddane do użyt- kowania	131	55	60	119	142	Dwellings completed
Sieć rozdzielcza na 100 km ² ^{fi} w km						Distribution network per 100 km ² ^{fi} in km
wodociągowa	99,8	106,4	107,5	127,8	130,6	water-line
kanalizacyjna	13,0	13,1	13,1	13,2	11,6	sewerage
gazowa	-	-	-	-	-	gas-line
Odbiorcy gazu z sieci ^j w gospodarstwach domo- wych w tys.	-	-	-	-	-	Consumers of gas from gas- line system ^j in households in thous.
Zużycie gazu z sieci w gospo- darstwach domowych w hm ³	-	-	-	-	-	Consumption of gas from gas-line system in house- holds in hm ³
Zużycie wody z wodociągów w gospodarstwach domo- wych w dam ³	824,0	857,2	929,3	981,0	1076,5	Consumption of water from water-line system in house- holds in dam ³
Zarejestrowane samochody osobowe ^f	11086	12774	14991	16345	18943	Registered road vehicles ^f
Drogi publiczne ^f o twardej nawierzchni w km powiatowe	226,6	225,1	225,1	225,8	226,6	Hard surface public road ^f in km powiat

a Łącznie ze specjalnymi. b Dla dzieci i młodzieży. c Łącznie ze szkołami specjalnymi przysposabiającymi do pracy. de Łącznie z ponadpodstawowymi oraz z: d technikami uzupełniającymi, e uzupełniającymi liceami ogólnokształcącymi. f Stan w dniu 31 XII. g W ciągu roku. h Stan w dniu 31 VII. i Bez połączeń do budynków i innych obiektów. j Bez odbiorców korzystających z gazomierzy zbiorczych.

a Including special schools. b For children and youth. c Including special job-training schools. de Including post-primary as well as: d supplementary technical secondary schools, e supplementary general secondary schools. f As of 31 XII. g During the year. h As of 31 VII. i Without connection to buildings and other objects. j Excluding consumers using collective gas-meters.



POWIAT OLECKI

POWIERZCHNIA 874 km²

ŚRODOWISKO

ENVIRONMENT

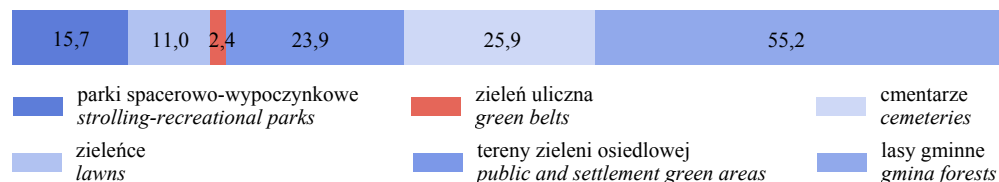
WYSZCZEGÓLNIENIE	2004	2005	2006	2007	2008	SPECIFICATION
Obszary prawnie chronione ^a w ha	34983,5	34983,5	34984,1	34984,1	34984,1	Legally protected areas ^a in ha
Nakłady na środki trwałe (ceny bieżące) w tys. zł służące:						Outlays on fixed assets (current prices) in thous. zł for:
ochronie środowiska	1033,1	5173,8	2543,9	1245,5	1351,4	environmental protection
gospodarce wodnej	4928,7	4143,7	5635,9	3280,4	558,3	water management
Ścieki przemysłowe i komunalne oczyszczane w dam ³	1238	892	906	916	868	Industrial and municipal waste water treated in dam ³
w % ścieków wymagających oczyszczenia	97,8	97,4	98,7	100,0	96,4	in % of waste water requiring treatment
Ludność korzystająca ^b z oczyszczalni ścieków	21891	22366	22313	23168	22511	Population using ^b waste water treatment plants
Emisja zanieczyszczeń powietrza w t:						Emission of air pollutants in t
pyłowych	2	2	2	1	1	particulates
gazowych	1507	1591	1560	1324	1240	gases
Zebrane odpady komunalne zmieszane ^{bc} w tys. t.	6,5	7,3	8,5	9,5	6,9	Mixed municipal waste collected ^{bc} in thous. t
Udział odpadów poddanych odzyskowi w % ogólnej ilości odpadów wytworzonych (z wyłączeniem komunalnych)	100,0	100,0	100,0	100,0	73,5	Share of waste recovered in % of total waste generated (excluding municipal waste)

a Stan w dniu 31 XII. b Dane szacunkowe. c Bez odpadów selektywnie zebranych.

a As of 31 XII. b Estimated data. c Excluding waste collected separately.


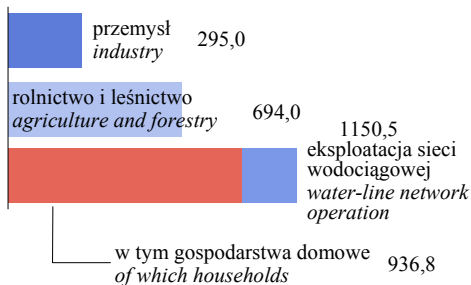
Tereny zieleni w ha w 2008 r. (stan w dniu 31 XII)

Green areas in ha in 2008 (as of 31 XII)



Ludność korzystająca z oczyszczalni ścieków w ogólnej liczbie ludności w % w 2008 r.

Population using waste water treatment plants in % of total population in 2008

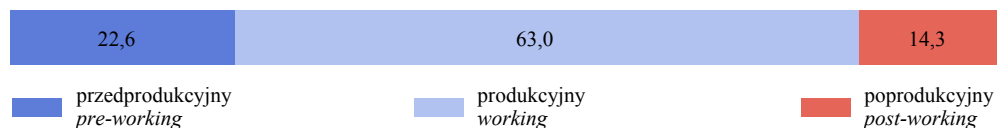
Zużycie wody na potrzeby gospodarki narodowej i ludności w dam³ w 2008 r.Consumption of water for needs of the national economy in dam³ in 2008

WYSZCZEGÓLNIENIE	2004	2005	2006	2007	2008	SPECIFICATION
Ludność ^a	34301	34224	34367	34012	34194	Population ^a
w wieku						at age
przedprodukcyjnym	8782	8498	8268	7946	7737	pre-working
produkcyjnym	20833	21030	21367	21276	21555	working
poprodukcyjnym	4686	4696	4732	4790	4902	post-working
Małżeństwa	176	239	218	250	274	Marriages
Rozwody	44	72	86	62	58	Divorces
Urodzenia żywe	381	427	413	377	438	Live births
Zgony	313	316	314	336	315	Deaths
Zgony niemowląt	1	3	1	2	2	Infant deaths
Przyrost naturalny	68	111	99	41	123	Natural increase
Saldo migracji ogółem	-88	-146	-175	-168	-118	Total net migration
w tym zagranicznych	-2	-7	-44	-31	-6	of which international
Pracujący ^{abc} ogółem	7510	8326	7953	8915	8313	Total employed persons ^{abc}
w tym w sektorze						of which in private sector
prywatnym	5206	6019	5653	6610	5987	
według sektorów						by economic sectors
rolniczy	2685	2680	2672	2668	2689	agricultural
przemysłowy	1972	2646	2214	3007	2650	industrial
usługowy	2853	3000	3067	3240	2974	services
usługi rynkowe	1189	1265	1318	1453	1139	market services
usługi nierynkowe	1664	1735	1749	1787	1835	non-market services
Przeciętne miesięczne wynagrodzenie brutto ^c w zł	1923,11	1983,40	2070,33	2275,16	2458,59	Average monthly gross wages and salaries ^c in zł
w sektorze prywatnym	1685,21	1741,46	1804,04	2050,67	2159,60	in private sector
Bezrobotni zarejestrowani ^a ..	3983	3832	3346	2481	2946	Registered unemployed persons ^a
w tym kobiety	2079	2011	1851	1532	1600	of which females
Stopa bezrobocia ^a w %	29,1	26,5	24,2	17,6	20,9	Unemployment rate ^a in %
Przestępstwa stwierdzone w zakończonych postępowaniach przygotowawczych	1280	1189	1257	897	910	Ascertained crimes in completed preparatory proceedings

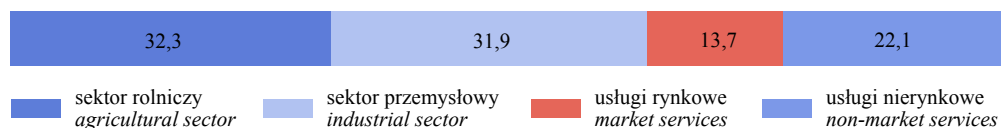
a Stan w dniu 31 XII. *b* Według faktycznego miejsca pracy; łącznie z pracującymi w rolnictwie indywidualnym. *c* Bez podmiotów gospodarczych o liczbie pracujących do 9 osób.

a As of 31 XII. *b* By actual workplace; including persons employed in private farms in agriculture. *c* Excluding economic entities employing up to 9 persons.

Ludność według ekonomicznych grup wieku w % w 2008 r. (stan w dniu 31 XII)
Population by economic age groups in % in 2008 (as of 31 XII)



Pracujący ^{bc} według sektorów ekonomicznych w % w 2008 r. (stan w dniu 31 XII)
Employed persons ^{bc} by economic sectors in % in 2008 (as of 31 XII)





GOSPODARKA

WYSZCZEGÓLNIENIE	2004	2005	2006	2007	2008	SPECIFICATION
Podmioty gospodarki narodowej ^a w rejestrze REGON	2617	2736	3059	3120	3257	Entities of the national economy ^a in the REGON register
w tym sektor prywatny	2498	2627	2926	2986	3127	of which private sektor
na 10 tys. ludności	763,0	799,4	890,1	917,3	952,5	per 10 thous. of population
według wybranych rodzajów działalności:						by selected kind of activities:
przemysł	245	255	260	268	271	industry
budownictwo	337	351	387	416	474	construction
handel i naprawy	794	845	891	886	881	trade and repair
transport, gospodarka magazynowa i łączność	166	167	184	198	200	transport, storage and communication
pośrednictwo finansowe ..	99	100	99	100	102	financial intermediation
obsługa nieruchomości i firm	283	293	476	481	538	real estate, renting and business activities
Produkcja sprzedana przemysłu ^b (ceny bieżące)						Sold production of industry ^b (current prices) in mln zł
w mln zł	243,8	267,2	208,1	339,0	280,9	
Nakłady inwestycyjne w przedsiębiorstwach ^b według lokalizacji inwestycji (ceny bieżące) w mln zł	29,0	41,8	50,8	53,0	40,1	Investment outlays in enterprises ^b by investment location (current prices) in mln zł
Wartość brutto środków trwałych w przedsiębiorstwach ^{ab} (bieżące ceny ewidencyjne) w mln zł	229,7	258,2	310,4	334,7	350,1	Gross value of fixed assets in enterprises ^{ab} (current book-keeping prices) in mln zł
Dochody budżetu powiatu w mln zł	24,4	30,4	34,8	38,5	36,0	Revenue of powiat budget in mln zł
w tym dochody własne	4,3	5,1	5,6	6,6	8,3	of which own revenue
Wydatki budżetu powiatu w mln zł	23,8	32,0	34,8	38,4	36,4	Expenditure of powiat budget in mln zł
w tym inwestycyjne	1,3	7,0	6,6	9,0	3,6	of which investment
Dochody budżetów gmin w mln zł	59,2	71,8	75,7	82,8	95,2	Revenue of gmina budgets in mln zł
w tym dochody własne	20,7	23,3	25,9	33,1	40,1	of which own revenue
Wydatki budżetów gmin w mln zł	61,5	71,5	81,5	80,5	89,8	Expenditure of gmina budgets in mln zł
w tym inwestycyjne	10,8	12,0	14,3	9,2	11,5	of which investment

a Stan w dniu 31 XII. b Dane dotyczą podmiotów gospodarczych, w których liczba pracujących przekracza 9 osób.
 a As of 31 XII. b Data concern economic entities employing more than 9 persons.

Struktura podmiotów gospodarki narodowej w rejestrze REGON według sektorów ekonomicznych w 2008 r. (stan w dniu 31 XII)
 Structure of entities of the national economy in the REGON register by economic sectors in 2008 (as of 31 XII)



WYSZCZEGÓLNIENIE	2004	2005	2006	2007	2008	SPECIFICATION
Placówki wychowania przed- szkolnego ^a	18	16	17	17	19	Pre-primary education institutions ^a
Szkoły podstawowe ^{ab}	18	18	17	17	17	Primary schools ^{ab}
Gimnazja ^{ab}	12	12	12	12	12	Lower secondary schools ^{ab}
Szkoły zasadnicze zawodowe ^{ac}	4	4	3	3	4	Basic vocational schools ^{Ac}
Technika ^{ad}	12	5	3	3	4	Technical secondary schools ^{ad}
Licea ogólnokształcące ^{ae}	10	9	7	7	7	General secondary schools ^{ae}
Szkoły policealne ^a	6	4	5	5	5	Post-secondary schools ^a
Zakłady ambulatoryjnej opieki zdrowotnej ^f	8	7	8	10	13	Out-patient health care institutions ^f
Praktyki lekarskie ^f	5	4	6	6	5	Medical practices ^f
Apteki i punkty apteczne ^f	7	7	7	7	7	Pharmacies and pharmaceut- ical outlets ^f
Domy i zakłady pomocy społecznej ^f (łącznie z filiami)	1	1	2	2	3	Social welfare homes and facilities ^f (including branches)
Biblioteki i filie ^f	9	9	9	9	9	Libraries and branches ^f
księgozbiór ^f w tys. wol.	142,4	143,3	143,6	144,8	146,1	collection ^f in thous. volumes
czytelnicy ^g w tys.	5,9	5,5	5,4	5,2	5,0	borrowers ^g in thous.
Kina stałe ^f	2	2	2	2	2	Fixed cinemas ^f
seanse ^g	322	147	256	237	275	screenings ^g
Turystyczne obiekty ^h zbioro- wego zakwaterowania	12	12	9	12	14	Collective tourist ^h accommo- dation establishments
udzielone noclegi ^g	32301	19610	24295	30183	22852	accommodation provided ^g
korzystający z noclegów ^g ..	14353	9349	12363	12971	8742	tourists accommodated ^g
w tym turyści zagraniczni	797	619	445	260	126	of which foreign tourists
Zasoby mieszkaniowe ^f	10655	10732	10783	10922	11200	Dwelling stocks ^f
Mieszkania oddane do użyt- kowania	42	82	57	147	278	Dwellings completed
Sieć rozdzielcza na 100 km ² ^{fi} w km						Distribution network per 100 km ² ^{fi} in km
wodociągowa	44,0	54,7	60,0	63,6	58,8	water-line
kanalizacyjna	11,5	13,1	13,6	13,9	12,8	sewerage
gazowa	3,4	3,4	3,4	3,4	3,4	gas-line
Odbiorcy gazu z sieci ^j w gospodarstwach domo- wych w tys.	4,1	4,0	4,0	-	-	Consumers of gas from gas- line system ^j in households in thous.
Zużycie gazu z sieci w gospo- darstwach domowych w hm ³	0,9	0,8	0,7	-	-	Consumption of gas from gas-line system in house- holds in hm ³
Zużycie wody z wodociągów w gospodarstwach domo- wych w dam ³	886,1	917,6	946,0	909,1	936,8	Consumption of water from water-line system in house- holds in dam ³
Zarejestrowane samochody osobowe ^f	9350	10677	11823	12923	14104	Registered road vehicles ^f
Drogi publiczne ^f o twardej nawierzchni w km powiatowe	287,4	293,4	293,4	293,4	290,6	Hard surface public road ^f in km powiat

a Łącznie ze specjalnymi. b Dla dzieci i młodzieży. c Łącznie ze szkołami specjalnymi przysposabiającymi do pracy. de Łącznie z ponadpodstawowymi oraz z: d technikami uzupełniającymi, e uzupełniającymi liceami ogólnokształcącymi. f Stan w dniu 31 XII. g W ciągu roku. h Stan w dniu 31 VII. i Bez połączeń do budynków i innych obiektów. j Bez odbiorców korzystających z gazomierzy zbiorczych.

a Including special schools. b For children and youth. c Including special job-training schools. de Including post-primary as well as: d supplementary technical secondary schools, e supplementary general secondary schools. f As of 31 XII. g During the year. h As of 31 VII. i Without connection to buildings and other objects. j Excluding consumers using collective gas-meters.



POWIAT OLSZTYŃSKI

POWIERZCHNIA 2838 km²

ŚRODOWISKO

ENVIRONMENT

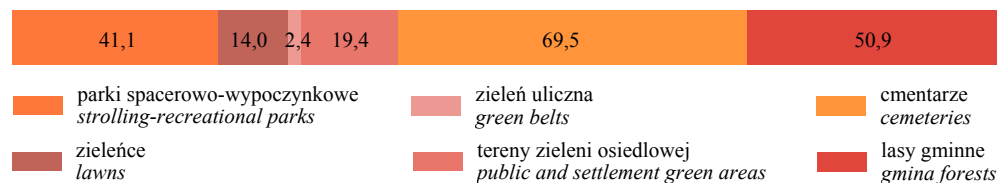
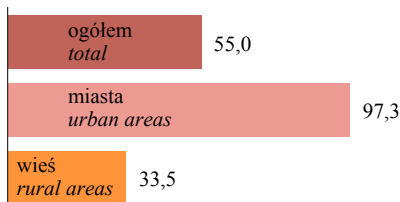

WYSZCZEGÓLNIENIE	2004	2005	2006	2007	2008	SPECIFICATION
Obszary prawnie chronione ^a w ha	153373,1	153373,1	153373,1	153373,1	153373,1	Legally protected areas ^a in ha
Nakłady na środki trwałe (ceny bieżące) w tys. zł służące:						Outlays on fixed assets (current prices) in thous. zł for:
ochronie środowiska	5827,8	14876,5	21259,0	11359,7	4964,9	environmental protection
gospodarce wodnej	7384,9	5902,7	8423,7	21738,8	8394,4	water management
Ścieki przemysłowe i komunalne oczyszczane w dam ³	2552	2618	2972	3195	2977	Industrial and municipal waste water treated in dam ³
w % ścieków wymagających oczyszczenia	90,4	89,0	93,8	100,0	94,9	in % of waste water requiring treatment
Ludność korzystająca ^b z oczyszczalni ścieków	58163	59294	59780	63974	63724	Population using ^b waste water treatment plants
Emisja zanieczyszczeń powietrza w t:						Emission of air pollutants in t
pyłowych	-	-	-	-	1	particulates
gazowych	27	31	58	58	4786	gases
Zebrane odpady komunalne zmieszane ^{bc} w tys. t	20,3	18,3	18,6	20,1	22,8	Mixed municipal waste collected ^{bc} in thous. t
Udział odpadów poddanych odzyskowi w % ogólnej ilości odpadów wytworzonych (z wyłączeniem komunalnych)	82,7	83,6	93,9	96,7	93,1	Share of waste recovered in % of total waste generated (excluding municipal waste)

a Stan w dniu 31 XII. b Dane szacunkowe. c Bez odpadów selektywnie zebranych.

a As of 31 XII. b Estimated data. c Excluding waste collected separately.

Tereny zieleni w ha w 2008 r. (stan w dniu 31 XII)

Green areas in ha in 2008 (as of 31 XII)


Ludność korzystająca z oczyszczalni ścieków
w ogólnej liczbie ludności w % w 2008 r.Population using waste water treatment plants
in % of total population in 2008Zużycie wody na potrzeby gospodarki narodowej
i ludności w dam³ w 2008 r.Consumption of water for needs of the national
economy in dam³ in 2008

WYSZCZEGÓLNIENIE	2004	2005	2006	2007	2008	SPECIFICATION
Ludność ^a	112440	113360	113848	114643	115822	Population ^a
w wieku						at age
przedprodukcyjnym	26717	26346	25733	25326	24997	pre-working
produkcyjnym	72123	73307	74276	75253	76389	working
poprodukcyjnym	13600	13707	13839	14064	14436	post-working
Małżeństwa	538	596	675	768	811	Marriages
Rozwody	171	199	249	197	215	Divorces
Urodzenia żywe	1134	1274	1291	1271	1356	Live births
Zgony	947	997	1005	996	950	Deaths
Zgony niemowląt	10	10	5	6	5	Infant deaths
Przyrost naturalny	187	277	286	275	406	Natural increase
Saldo migracji ogółem	512	648	296	643	770	Total net migration
w tym zagranicznych	-149	-175	-224	-153	-77	of which international
Pracujący ^{abc} ogółem	21577	21931	22705	22631	23159	Total employed persons ^{abc}
w tym w sektorze						of which in private sector
prywatnym	15317	15662	16553	16533	16843	
według sektorów						by economic sectors
ekonomicznych						
rolniczy	5448	5513	5714	5727	5786	agricultural
przemysłowy	8285	8512	8741	8965	8585	industrial
usługowy	7844	7906	8250	7939	8788	services
usługi rynkowe	3367	3399	3750	3434	4122	market services
usługi nierynkowe	4477	4507	4500	4505	4666	non-market services
Przeciętne miesięczne wynagrodzenie brutto ^c w zł	1876,83	1971,04	2041,68	2310,29	2645,11	Average monthly gross wages and salaries ^c in zł
w sektorze prywatnym	1697,60	1772,90	1856,33	2145,00	2488,33	in private sector
Bezrobotni zarejestrowani ^a ..	11569	10730	9051	6842	5440	Registered unemployed persons ^a
w tym kobiety	6261	5866	5390	4288	3175	of which females
Stopa bezrobocia ^a w %	29,6	27,7	23,8	18,8	15,1	Unemployment rate ^a in %
Przestępstwa stwierdzone						Ascertained crimes
w zakończonych postępowaniach przygotowawczych	3280	2803	3041	2802	3110	in completed preparatory proceedings

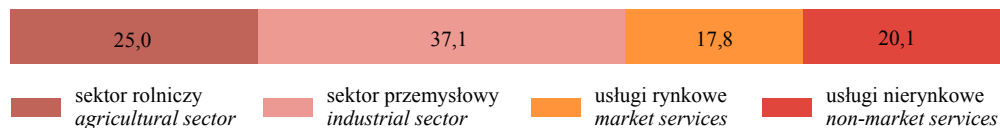
a Stan w dniu 31 XII. *b* Według faktycznego miejsca pracy; łącznie z pracującymi w rolnictwie indywidualnym. *c* Bez podmiotów gospodarczych o liczbie pracujących do 9 osób.

a As of 31 XII. *b* By actual workplace; including persons employed in private farms in agriculture. *c* Excluding economic entities employing up to 9 persons..

Ludność według ekonomicznych grup wieku w % w 2008 r. (stan w dniu 31 XII)
Population by economic age groups in % in 2008 (as of 31 XII)



Pracujący ^{bc} według sektorów ekonomicznych w % w 2008 r. (stan w dniu 31 XII)
Employed persons ^{bc} by economic sectors in % in 2008 (as of 31 XII)





GOSPODARKA

WYSZCZEGÓLNIENIE	2004	2005	2006	2007	2008	SPECIFICATION
Podmioty gospodarki narodowej ^a w rejestrze REGON	7672	7779	8098	8363	8758	Entities of the national economy ^a in the REGON register
w tym sektor prywatny	7329	7435	7721	7960	8387	of which private sector
na 10 tys. ludności	682,3	686,2	711,3	729,5	756,2	per 10 thous. of population
według wybranych rodzajów działalności:						by selected kind of activities:
przemysł	803	824	828	836	853	industry
budownictwo	744	779	862	1001	1122	construction
handel i naprawy	2245	2236	2224	2223	2255	trade and repair
transport, gospodarka magazynowa i łączność	567	558	558	545	569	transport, storage and communication
pośrednictwo finansowe ..	254	235	232	251	275	financial intermediation
obsługa nieruchomości i firm	1072	1100	1280	1330	1385	real estate, renting and business activities
Produkcja sprzedana przemysłu ^b (ceny bieżące)						Sold production of industry ^b (current prices)
w mln zł	1201,8	1208,5	1357,1	1600,4	1574,6	in mln zł
Nakłady inwestycyjne w przedsiębiorstwach ^b według lokalizacji inwestycji (ceny bieżące) w mln zł	105,1	120,9	154,3	168,6	215,4	Investment outlays in enterprises ^b by investment location (current prices) in mln zł
Wartość brutto środków trwałych w przedsiębiorstwach ^{ab} (bieżące ceny ewidencyjne) w mln zł	895,4	924,7	1025,1	1180,6	1370,7	Gross value of fixed assets in enterprises ^{ab} (current book-keeping prices) in mln zł
Dochody budżetu powiatu w mln zł	52,9	72,8	69,5	67,6	81,3	Revenue of powiat budget in mln zł
w tym dochody własne	15,3	18,8	20,4	22,2	32,3	of which own revenue
Wydatki budżetu powiatu w mln zł	59,8	74,1	77,1	70,7	86,6	Expenditure of powiat budget in mln zł
w tym inwestycyjne	11,0	8,0	13,9	6,8	13,8	of which investment
Dochody budżetów gmin w mln zł	182,1	211,6	236,6	282,8	299,0	Revenue of gmina budgets in mln zł
w tym dochody własne	85,0	94,3	104,8	130,7	154,6	of which own revenue
Wydatki budżetów gmin w mln zł	190,3	220,1	239,5	283,0	289,4	Expenditure of gmina budgets in mln zł
w tym inwestycyjne	28,4	42,3	40,8	66,9	49,5	of which investment

a Stan w dniu 31 XII. b Dane dotyczą podmiotów gospodarczych, w których liczba pracujących przekracza 9 osób. a As of 31 XII. b Data concern economic entities employing more than 9 persons.

Struktura podmiotów gospodarki narodowej w rejestrze REGON według sektorów ekonomicznych w 2008 r. (stan w dniu 31 XII)

Structure of entities of the national economy in the REGON register by economic sectors in 2008 (as of 31 XII)



WYSZCZEGÓLNIENIE	2004	2005	2006	2007	2008	SPECIFICATION
Placówki wychowania przed- szkolnego ^a	67	70	72	62	62	Pre-primary education institutions ^a
Szkoły podstawowe ^{ab}	65	64	63	62	62	Primary schools ^{ab}
Gimnazja ^{ab}	18	19	20	20	23	Lower secondary schools ^{ab}
Szkoły zasadnicze zawodowe ^{ac} Technika ^{ad}	7	6	6	5	5	Basic vocational schools ^{ac} Technical secondary schools ^{ad}
Licea ogólnokształcące ^{ae}	10	11	10	9	9	General secondary schools ^{ae}
Szkoły policealne ^a	1	2	2	1	1	Post-secondary schools ^a
Zakłady ambulatoryjnej opieki zdrowotnej ^f	34	33	34	33	42	Out-patient health care institutions ^f
Praktyki lekarskie ^f	28	23	22	20	21	Medical practices ^f
Apteki i punkty apteczne ^f	20	24	26	28	27	Pharmacies and pharmaceut- ical outlets ^f
Domy i zakłady pomocy społecznej ^f (łącznie z filiami)	8	7	8	8	8	Social welfare homes and facilities ^f (including branches)
Biblioteki i filie ^f	42	42	39	39	32	Libraries and branches ^f
księgozbiór ^f w tys. wol.	445,6	446,8	427,5	414,6	408,5	collection ^f in thous. volumes
czytelnicy ^g w tys.	18,0	17,5	16,5	15,1	15,2	borrowers ^g in thous.
Kina stałe ^f	3	3	3	3	2	Fixed cinemas ^f
seanse ^g	347	251	198	140	159	screenings ^g
Turystyczne obiekty ^h zbioro- wego zakwaterowania	48	49	49	49	50	Collective tourist ^h accommo- dation establishments
udzielone noclegi ^g	268684	238550	287407	333729	363503	accommodation provided ^g
korzystający z noclegów ^g ..	80049	78225	87771	86554	95892	tourists accommodated ^g
w tym turyści zagraniczni	2425	4900	4554	2645	2634	of which foreign tourists
Zasoby mieszkaniowe ^f	33132	33513	33950	34363	35329	Dwelling stocks ^f
Mieszkania oddane do użyt- kowania	408	472	527	487	985	Dwellings completed
Sieć rozdzielcza na 100 km ² ^{fi} w km						Distribution network per 100 km ² ^{fi} in km
wodociągowa	39,4	45,0	46,5	50,0	53,5	water-line
kanalizacyjna	17,1	18,5	20,0	21,9	22,7	sewerage
gazowa	5,5	5,7	6,3	7,3	7,9	gas-line
Odbiorcy gazu z sieci ^j w gospodarstwach domo- wych w tys.	6,3	5,3	5,1	5,3	7,2	Consumers of gas from gas- line system ^j in households in thous.
Zużycie gazu z sieci w gospo- darstwach domowych						Consumption of gas from gas-line system in house- holds in hm ³
w hm ³	6,6	5,4	6,0	5,8	6,1	
Zużycie wody z wodociągów w gospodarstwach domo- wych w dam ³	2768,7	2899,9	2844,6	3046,8	3226,7	Consumption of water from water-line system in house- holds in dam ³
Zarejestrowane samochody osobowe ^f	29112	33120	36621	40646	45270	Registered road vehicles ^f
Drogi publiczne ^f o twardej nawierzchni w km powiatowe	735,7	724,8	724,8	719,2	722,2	Hard surface public road ^f in km powiat

a Łącznie ze specjalnymi. b Dla dzieci i młodzieży. c Łącznie ze szkołami specjalnymi przysposabiającymi do pracy. de Łącznie z ponadpodstawowymi oraz z: d technikami uzupełniającymi, e uzupełniającymi liceami ogólnokształcącymi. f Stan w dniu 31 XII. g W ciągu roku. h Stan w dniu 31 VII. i Bez połączeń do budynków i innych obiektów. j Bez odbiorców korzystających z gazomierzy zbiorczych.

a Including special schools. b For children and youth. c Including special job-training schools. de Including post-primary as well as: d supplementary technical secondary schools, e supplementary general secondary schools. f As of 31 XII. g During the year. h As of 31 VII. i Without connection to buildings and other objects. j Excluding consumers using collective gas-meters.



POWIAT OSTRÓDZKI

POWIERZCHNIA 1766 km²

ŚRODOWISKO

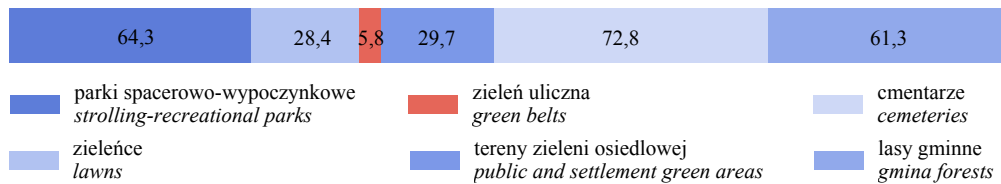
ENVIRONMENT

WYSZCZEGÓLNIENIE	2004	2005	2006	2007	2008	SPECIFICATION
Obszary prawnie chronione ^a w ha	98955,5	98955,5	98567,4	98567,4	98567,4	Legally protected areas ^a in ha
Nakłady na środki trwałe (ceny bieżące) w tys. zł służące: ochronie środowiska	14996,2	11305,4	8961,7	17612,5	14460,9	Outlays on fixed assets (current prices) in thous. zł for: environmental protection
gospodarce wodnej	3209,1	4842,9	5302,2	2779,3	2747,9	water management
Ścieki przemysłowe i komunalne oczyszczane w dam ³	3624	3571	3711	3294	3146	Industrial and municipal waste water treated in dam ³
w % ścieków wymagających oczyszczenia	96,1	80,3	91,8	98,8	96,1	in % of waste water requiring treatment
Ludność korzystająca ^b z oczyszczalni ścieków	68481	73873	72108	73521	71936	Population using ^b waste water treatment plants
Emisja zanieczyszczeń powietrza w t: pyłowych	47	36	38	27	29	Emission of air pollutants in t particulates
gazowych	76525	71003	66905	60307	66919	gases
Zebrane odpady komunalne zmieszane ^{bc} w tys. t	22,8	23,9	23,2	23,6	20,5	Mixed municipal waste collected ^{bc} in thous. t
Udział odpadów poddanych odzyskowi w % ogólnej ilości odpadów wytworzonych (z wyłączeniem komunalnych)	62,2	90,3	87,0	77,2	61,4	Share of waste recovered in % of total waste generated (excluding municipal waste)


a Stan w dniu 31 XII. b Dane szacunkowe. c Bez odpadów selektywnie zebranych.

a As of 31 XII. b Estimated data. c Excluding waste collected separately.


Tereny zieleni w ha w 2008 r. (stan w dniu 31 XII)
Green areas in ha in 2008 (as of 31 XII)



Ludność korzystająca z oczyszczalni ścieków
w ogólnej liczbie ludności w % w 2008 r.
Population using waste water treatment plants
in % of total population in 2008



Zużycie wody na potrzeby gospodarki narodowej
i ludności w dam³ w 2008 r.
Consumption of water for needs of the national
economy in dam³ in 2008

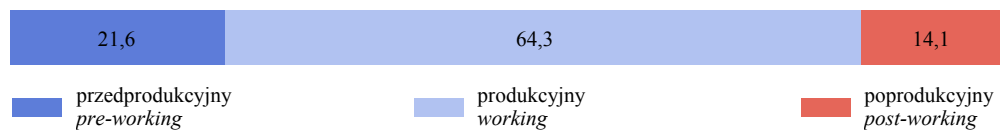


WYSZCZEGÓLNIENIE	2004	2005	2006	2007	2008	SPECIFICATION
Ludność ^a	105604	105455	105154	104890	104658	Population ^a
w wieku						at age
przedprodukcyjnym	25342	24504	23819	23165	22623	pre-working
produkcyjnym	66428	67070	67206	67332	67330	working
poprodukcyjnym	13834	13881	14129	14393	14705	post-working
Małżeństwa	510	596	652	774	750	Marriages
Rozwody	234	269	237	240	200	Divorces
Urodzenia żywe	1138	1136	1157	1197	1276	Live births
Zgony	844	928	890	960	919	Deaths
Zgony niemowląt	6	6	4	4	4	Infant deaths
Przyrost naturalny	294	208	267	237	357	Natural increase
Saldo migracji ogółem	-276	-411	-607	-488	-490	Total net migration
w tym zagranicznych	-90	-109	-277	-136	-135	of which international
Pracujący ^{abc} ogółem	21195	21808	22015	22956	22457	Total employed persons ^{abc}
w tym w sektorze prywatnym	14677	15435	15776	16583	16293	of which in private sector
według sektorów ekonomicznych						by economic sectors
rolniczy	4453	4426	4402	4487	4458	agricultural
przemysłowy	7430	7946	8129	8630	7955	industrial
usługowy	9312	9436	9484	9839	10044	services
usługi rynkowe	4699	4833	4960	5251	5453	market services
usługi nierynkowe	4613	4603	4524	4588	4591	non-market services
Przeciętne miesięczne wynagrodzenie brutto ^c w zł	1865,94	1905,22	1982,54	2151,13	2380,30	Average monthly gross wages and salaries ^c in zł
w sektorze prywatnym	1680,15	1691,17	1801,30	1962,63	2168,92	in private sector
Bezrobotni zarejestrowani ^a ..	13368	12510	10722	8222	6781	Registered unemployed persons ^a
w tym kobiety	7399	6850	6242	5042	3928	of which females
Stopa bezrobocia ^a w %	33,6	31,6	28,0	22,1	18,9	Unemployment rate ^a in %
Przestępstwa stwierdzone w zakończonych postępowaniach przygotowawczych	4550	3584	3530	3019	3072	Ascertained crimes in completed preparatory proceedings

a Stan w dniu 31 XII. *b* Według faktycznego miejsca pracy; łącznie z pracującymi w rolnictwie indywidualnym. *c* Bez podmiotów gospodarczych o liczbie pracujących do 9 osób.

a As of 31 XII. *b* By actual workplace; including persons employed in private farms in agriculture. *c* Excluding economic entities employing up to 9 persons.

Ludność według ekonomicznych grup wieku w % w 2008 r. (stan w dniu 31 XII)
Population by economic age groups in % in 2008 (as of 31 XII)



Pracujący ^{bc} według sektorów ekonomicznych w % w 2008 r. (stan w dniu 31 XII)
Employed persons ^{bc} by economic sectors in % in 2008 (as of 31 XII)





GOSPODARKA

WYSZCZEGÓLNIENIE	2004	2005	2006	2007	2008	SPECIFICATION
Podmioty gospodarki narodowej ^a w rejestrze REGON	7230	7362	7515	7664	7966	Entities of the national economy ^a in the REGON register
w tym sektor prywatny	6831	6970	7113	7259	7628	of which private sector
na 10 tys. ludności	684,6	698,1	714,7	730,7	761,1	per 10 thous. of population
według wybranych rodzajów działalności:						by selected kind of activities:
przemysł	661	668	713	734	767	industry
budownictwo	649	696	765	874	1014	construction
handel i naprawy	2209	2180	2106	2113	2112	trade and repair
transport, gospodarka magazynowa i łączność	423	424	429	447	487	transport, storage and communication
pośrednictwo finansowe ..	311	302	300	299	308	financial intermediation
obsługa nieruchomości i firm	1284	1318	1357	1287	1290	real estate, renting and business activities
Produkcja sprzedana przemysłu ^b (ceny bieżące)						Sold production of industry ^b (current prices) in mln zł
w mln zł	1259,2	1290,2	1623,7	2089,2	3173,0	
Nakłady inwestycyjne w przedsiębiorstwach ^b według lokalizacji inwestycji (ceny bieżące) w mln zł	113,0	82,1	150,8	149,7	241,3	Investment outlays in enterprises ^b by investment location (current prices) in mln zł
Wartość brutto środków trwałych w przedsiębiorstwach ^{ab} (bieżące ceny ewidencyjne) w mln zł	1166,4	1158,4	1274,3	1436,6	1612,5	Gross value of fixed assets in enterprises ^{ab} (current book-keeping prices) in mln zł
Dochody budżetu powiatu w mln zł	58,0	67,0	75,2	80,9	88,9	Revenue of powiat budget in mln zł
w tym dochody własne	10,2	14,0	14,3	16,0	19,2	of which own revenue
Wydatki budżetu powiatu w mln zł	57,0	69,4	77,8	80,2	90,8	Expenditure of powiat budget in mln zł
w tym inwestycyjne	3,5	6,0	7,3	7,8	8,9	of which investment
Dochody budżetów gmin w mln zł	167,1	195,0	216,4	243,7	261,5	Revenue of gmina budgets in mln zł
w tym dochody własne	68,3	74,8	82,8	96,9	108,0	of which own revenue
Wydatki budżetów gmin w mln zł	178,9	196,9	220,4	250,8	267,4	Expenditure of gmina budgets in mln zł
w tym inwestycyjne	29,0	24,6	27,3	39,0	39,5	of which investment

a Stan w dniu 31 XII. b Dane dotyczą podmiotów gospodarczych, w których liczba pracujących przekracza 9 osób.
a As of 31 XII. b Data concern economic entities employing more than 9 persons.

Struktura podmiotów gospodarki narodowej w rejestrze REGON według sektorów ekonomicznych w 2008 r. (stan w dniu 31 XII)
Structure of entities of the national economy in the REGON register by economic sectors in 2008 (as of 31 XII)



WYSZCZEGÓLNIENIE	2004	2005	2006	2007	2008	SPECIFICATION
Placówki wychowania przed- szkolnego ^a	57	55	55	55	54	Pre-primary education institutions ^a
Szkoły podstawowe ^{ab}	49	48	47	47	47	Primary schools ^{ab}
Gimnazja ^{ab}	20	20	20	20	20	Lower secondary schools ^{ab}
Szkoły zasadnicze zawodowe ^{ac}	8	9	10	10	11	Basic vocational schools ^{ac}
Technika ^{ad}	17	21	15	12	11	Technical secondary schools ^{ad}
Licea ogólnokształcące ^{ae}	12	13	10	11	11	General secondary schools ^{ae}
Szkoły policealne ^a	2	9	8	6	4	Post-secondary schools ^a
Zakłady ambulatoryjnej opieki zdrowotnej ^f	18	21	21	22	28	Out-patient health care institutions ^f
Praktyki lekarskie ^f	30	25	30	27	26	Medical practices ^f
Apteki i punkty apteczne ^f	25	25	25	27	27	Pharmacies and pharmaceut- ical outlets ^f
Domy i zakłady pomocy społecznej ^f (łącznie z filiami)	2	3	6	7	7	Social welfare homes and facilities ^f (including branches)
Biblioteki i filie ^f	27	27	27	25	25	Libraries and branches ^f
księgozbiór ^f w tys. wol.	366,8	369,6	375,1	365,8	362,8	collection ^f in thous. volumes
czytelnicy ^g w tys.	19,3	18,5	17,5	16,3	16,2	borrowers ^g in thous.
Kina stałe ^f	2	2	2	1	1	Fixed cinemas ^f
seanse ^g	924	740	488	193	209	screenings ^g
Turystyczne obiekty ^h zbioro- wego zakwaterowania	30	36	42	38	35	Collective tourist ^h accommo- dation establishments
udzielone noclegi ^g	170295	162466	228648	236451	243805	accommodation provided ^g
korzystający z noclegów ^g ..	61005	65891	88797	95409	97334	tourists accommodated ^g
w tym turyści zagraniczni	12177	10473	9103	8912	9008	of which foreign tourists
Zasoby mieszkaniowe ^f	32561	32790	33001	33344	33770	Dwelling stocks ^f
Mieszkania oddane do użyt- kowania	275	257	243	358	426	Dwellings completed
Sieć rozdzielcza na 100 km ² ^{fi} w km						Distribution network per 100 km ² ^{fi} in km
wodociągowa	48,9	51,5	54,0	55,1	57,2	water-line
kanalizacyjna	23,6	25,6	26,6	27,5	27,8	sewerage
gazowa	5,5	7,4	7,7	7,8	8,0	gas-line
Odbiorcy gazu z sieci ^j w gospodarstwach domo- wych w tys.	14,8	12,4	11,8	11,9	14,9	Consumers of gas from gas- line system ^j in households in thous.
Zużycie gazu z sieci w gospo- darstwach domowych w hm ³	7,1	7,2	7,5	6,7	6,8	Consumption of gas from gas-line system in house- holds in hm ³
Zużycie wody z wodociągów w gospodarstwach domo- wych w dam ³	3111,6	3250,4	3140,2	3177,2	3129,7	Consumption of water from water-line system in house- holds in dam ³
Zarejestrowane samochody osobowe ^f	17181	22444	31824	35111	38870	Registered road vehicles ^f
Drogi publiczne ^f o twardej nawierzchni w km powiatowe	547,0	547,0	547,0	550,8	537,4	Hard surface public road ^f in km powiat

a Łącznie ze specjalnymi. b Dla dzieci i młodzieży. c Łącznie ze szkołami specjalnymi przysposabiającymi do pracy. de Łącznie z ponadpodstawowymi oraz z: d technikami uzupełniającymi, e uzupełniającymi liceami ogólnokształcącymi. f Stan w dniu 31 XII. g W ciągu roku. h Stan w dniu 31 VII. i Bez połączeń do budynków i innych obiektów. j Bez odbiorców korzystających z gazomierzy zbiorczych.

a Including special schools. b For children and youth. c Including special job-training schools. de Including post-primary as well as: d supplementary technical secondary schools, e supplementary general secondary schools. f As of 31 XII. g During the year. h As of 31 VII. i Without connection to buildings and other objects. j Excluding consumers using collective gas-meters.



POWIAT PISKI

POWIERZCHNIA 1775 km²

ŚRODOWISKO

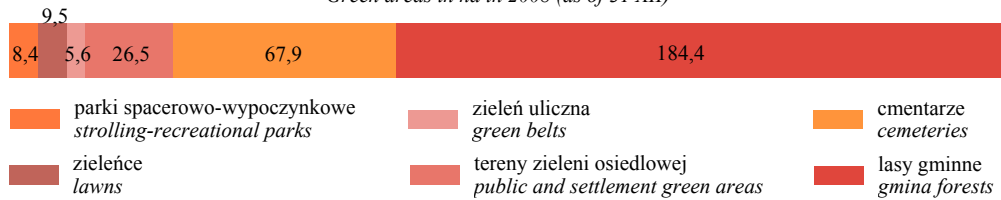
ENVIRONMENT

WYSZCZEGÓLNIENIE	2004	2005	2006	2007	2008	SPECIFICATION
Obszary prawnie chronione ^a w ha	102663,4	102663,4	102663,4	102663,4	102862,5	Legally protected areas ^a in ha
Nakłady na środki trwałe (ceny bieżące) w tys. zł służące:						Outlays on fixed assets (current prices) in thous. zł for:
ochronie środowiska	7060,3	1227,4	5046,5	731,3	849,4	environmental protection
gospodarce wodnej	2520,6	1413,0	2639,6	1555,4	384,7	water management
Ścieki przemysłowe i komunalne oczyszczane w dam ³	1555	1553	1553	1453	1396	Industrial and municipal waste water treated in dam ³
w % ścieków wymagających oczyszczenia	98,5	99,6	100,0	100,0	87,3	in % of waste water requiring treatment
Ludność korzystająca ^b z oczyszczalni ścieków	36532	37481	37403	37208	41811	Population using ^b waste water treatment plants
Emisja zanieczyszczeń powietrza w t:						Emission of air pollutants in t
pyłowych	110	107	70	62	71	particulates
gazowych	40806	35234	72888	79281	77502	gases
Zebrane odpady komunalne zmieszane ^{bc} w tys. t	14,7	13,3	11,8	11,2	15,4	Mixed municipal waste collected ^{bc} in thous. t
Udział odpadów poddanych odzyskowi w % ogólnej ilości odpadów wytworzonych (z wyłączeniem komunalnych)	94,2	81,0	88,9	96,9	88,5	Share of waste recovered in % of total waste generated (excluding municipal waste)

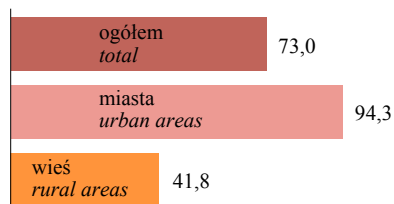
a Stan w dniu 31 XII. b Dane szacunkowe. c Bez odpadów selektywnie zebranych.

a As of 31 XII. b Estimated data. c Excluding waste collected separately.

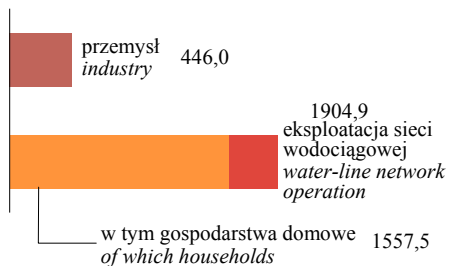
Tereny zieleni w ha w 2008 r. (stan w dniu 31 XII)
Green areas in ha in 2008 (as of 31 XII)



Ludność korzystająca z oczyszczalni ścieków
w ogólnej liczbie ludności w % w 2008 r.
Population using waste water treatment plants
in % of total population in 2008



Zużycie wody na potrzeby gospodarki narodowej
i ludności w dam³ w 2008 r.
Consumption of water for needs of the national
economy in dam³ in 2008



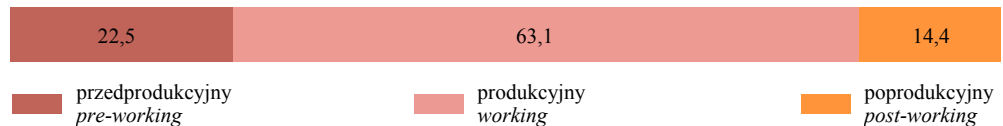
WYSZCZEGÓLNIENIE	2004	2005	2006	2007	2008	SPECIFICATION
Ludność ^a	57632	57580	57563	57408	57306	Population ^a
w wieku						at age
przedprodukcyjnym	14893	14350	13831	13397	12889	pre-working
produkcyjnym	35102	35462	35809	35895	36170	working
poprodukcyjnym	7637	7768	7923	8116	8247	post-working
Małżeństwa	295	338	335	402	429	Marriages
Rozwody	81	101	144	115	96	Divorces
Urodzenia żywe	609	615	626	651	634	Live births
Zgony	428	435	464	491	511	Deaths
Zgony niemowląt	3	1	4	-	3	Infant deaths
Przyrost naturalny	181	180	162	160	123	Natural increase
Saldo migracji ogółem	-220	-142	-304	-282	-266	Total net migration
w tym zagranicznych	-27	-21	-84	-85	-28	of which international
Pracujący ^{abc} ogółem	9189	9661	10015	10046	9852	Total employed persons ^{abc}
w tym w sektorze						of which in private sector
prywatnym	4983	5185	5367	5505	5281	
według sektorów						by economic sectors
ekonomicznych						
rolniczy	3003	3028	2997	2965	3040	agricultural
przemysłowy	2109	2382	2479	2550	2387	industrial
usługowy	4077	4251	4539	4531	4425	services
usługi rynkowe	1670	1717	1837	1935	1730	market services
usługi nierynkowe	2407	2534	2702	2596	2695	non-market services
Przeciętne miesięczne wynagrodzenie brutto ^c w zł	2113,58	2143,07	2220,25	2394,68	2594,04	Average monthly gross wages and salaries ^c in zł
w sektorze prywatnym	1544,81	1553,57	1694,53	1827,92	2129,95	in private sector
Bezrobotni zarejestrowani ^a ..	8199	8027	6362	5401	5057	Registered unemployed persons ^a
w tym kobiety	4026	4016	3406	2933	2657	of which females
Stopa bezrobocia ^a w %	40,6	38,9	32,7	28,8	27,3	Unemployment rate ^a in %
Przestępstwa stwierdzone w zakończonych postępowaniach przygotowawczych	2449	2164	2086	1482	1305	Ascertained crimes in completed preparatory proceedings

^a Stan w dniu 31 XII. ^b Według faktycznego miejsca pracy; łącznie z pracującymi w rolnictwie indywidualnym. ^c Bez podmiotów gospodarczych o liczbie pracujących do 9 osób.

^a As of 31 XII. ^b By actual workplace; including persons employed in private farms in agriculture. ^c Excluding economic entities employing up to 9 persons.

Ludność według ekonomicznych grup wieku w % w 2008 r. (stan w dniu 31 XII)

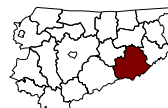
Population by economic age groups in % in 2008 (as of 31 XII)



Pracujący ^{bc} według sektorów ekonomicznych w % w 2008 r. (stan w dniu 31 XII)

Employed persons ^{bc} by economic sectors in % in 2008 (as of 31 XII)





GOSPODARKA

WYSZCZEGÓLNIENIE	2004	2005	2006	2007	2008	SPECIFICATION
Podmioty gospodarki narodowej ^a w rejestrze REGON	4041	4198	4188	4194	4209	Entities of the national economy ^a in the REGON register
w tym sektor prywatny	3725	3865	3861	3857	3938	of which private sector
na 10 tys. ludności	701,2	729,1	727,6	730,6	734,5	per 10 thous. of population
według wybranych rodzajów działalności:						by selected kind of activities:
przemysł	327	353	339	333	326	industry
budownictwo	339	361	404	422	467	construction
handel i naprawy	1227	1277	1223	1193	1151	trade and repair
transport, gospodarka magazynowa i łączność	262	265	258	256	255	transport, storage and communication
pośrednictwo finansowe ..	111	113	106	103	105	financial intermediation
obsługa nieruchomości i firm	547	563	602	610	616	real estate, renting and business activities
Produkcja sprzedana przemysłu ^b (ceny bieżące)						Sold production of industry ^b (current prices) in mln zł
w mln zł	178,6	169,9	193,1	204,7	213,5	
Nakłady inwestycyjne w przedsiębiorstwach ^b według lokalizacji inwestycji (ceny bieżące) w mln zł	37,2	37,9	40,7	48,3	39,6	Investment outlays in enterprises ^b by investment location (current prices) in mln zł
Wartość brutto środków trwałych w przedsiębiorstwach ^{ab} (bieżące ceny ewidencyjne) w mln zł	412,0	439,2	460,5	480,7	511,1	Gross value of fixed assets in enterprises ^{ab} (current book-keeping prices) in mln zł
Dochody budżetu powiatu w mln zł	34,1	32,6	37,5	42,2	45,9	Revenue of powiat budget in mln zł
w tym dochody własne	7,4	7,2	6,5	8,5	9,1	of which own revenue
Wydatki budżetu powiatu w mln zł	35,2	31,5	40,6	40,8	47,5	Expenditure of powiat budget in mln zł
w tym inwestycyjne	3,7	0,6	6,6	5,6	7,9	of which investment
Dochody budżetów gmin w mln zł	105,1	118,7	143,9	136,6	144,5	Revenue of gmina budgets in mln zł
w tym dochody własne	50,1	56,2	73,0	58,2	65,2	of which own revenue
Wydatki budżetów gmin w mln zł	97,0	103,5	142,3	131,7	145,3	Expenditure of gmina budgets in mln zł
w tym inwestycyjne	14,7	10,3	34,8	19,2	18,7	of which investment

a Stan w dniu 31 XII. b Dane dotyczą podmiotów gospodarczych, w których liczba pracujących przekracza 9 osób.
a As of 31 XII. b Data concern economic entities employing more than 9 persons.

Struktura podmiotów gospodarki narodowej w rejestrze REGON według sektorów ekonomicznych w 2008 r. (stan w dniu 31 XII)

Structure of entities of the national economy in the REGON register by economic sectors in 2008 (as of 31 XII)



WYSZCZEGÓLNIENIE	2004	2005	2006	2007	2008	SPECIFICATION
Placówki wychowania przed- szkolnego ^a	28	29	27	26	24	Pre-primary education institutions ^a
Szkoły podstawowe ^{ab}	32	32	29	27	25	Primary schools ^{ab}
Gimnazja ^{ab}	10	10	11	12	12	Lower secondary schools ^{ab}
Szkoły zasadnicze zawodowe ^{ac}	3	3	2	2	2	Basic vocational schools ^{ac}
Technika ^{ad}	11	9	6	4	4	Technical secondary schools ^{ad}
Licea ogólnokształcące ^{ae}	9	12	10	8	11	General secondary schools ^{ae}
Szkoły policealne ^a	2	4	3	4	3	Post-secondary schools ^a
Zakłady ambulatoryjnej opieki zdrowotnej ^f	11	12	13	13	20	Out-patient health care institutions ^f
Praktyki lekarskie ^f	32	28	29	28	26	Medical practices ^f
Apteki i punkty apteczne ^f	13	13	13	12	11	Pharmacies and pharmaceut- ical outlets ^f
Domy i zakłady pomocy społecznej ^f (łącznie z filiami)	-	-	1	1	1	Social welfare homes and facilities ^f (including branches)
Biblioteki i filie ^f	14	14	14	11	11	Libraries and branches ^f
księgozbiór ^f w tys. wol.	217,2	218,4	219,5	199,1	192,8	collection ^f in thous. volumes
czytelnicy ^g w tys.	8,9	8,8	8,3	7,5	6,7	borrowers ^g in thous.
Kina stałe ^f	2	2	-	-	-	Fixed cinemas ^f
seanse ^g	424	119	-	-	-	screenings ^g
Turystyczne obiekty ^h zbioro- wego zakwaterowania	19	19	26	31	34	Collective tourist ^h accommo- dation establishments
udzielone noclegi ^g	61222	50951	81281	104978	122314	accommodation provided ^g
korzystający z noclegów ^g ..	20489	17385	25929	32271	36206	tourists accommodated ^g
w tym turyści zagraniczni	2360	1492	1750	1479	1499	of which foreign tourists
Zasoby mieszkaniowe ^f	17336	17441	17653	17740	17948	Dwelling stocks ^f
Mieszkania oddane do użyt- kowania	132	113	232	99	211	Dwellings completed
Sieć rozdzielcza na 100 km ² ^{fi} w km						Distribution network per 100 km ² ^{fi} in km
wodociągowa	16,7	17,5	19,3	19,6	20,3	water-line
kanalizacyjna	12,1	12,4	13,2	13,4	13,9	sewerage
gazowa	1,1	1,2	1,1	1,1	1,1	gas-line
Odbiorcy gazu z sieci ^j w gospodarstwach domo- wych w tys.	4,2	4,2	4,1	-	-	Consumers of gas from gas- line system ^j in households in thous.
Zużycie gazu z sieci w gospo- darstwach domowych w hm ³	1,0	1,0	0,9	-	-	Consumption of gas from gas-line system in house- holds in hm ³
Zużycie wody z wodociągów w gospodarstwach domo- wych w dam ³	1524,2	1501,2	1495,8	1462,8	1557,5	Consumption of water from water-line system in house- holds in dam ³
Zarejestrowane samochody osobowe ^f	14213	15609	16671	18013	19548	Registered road vehicles ^f
Drogi publiczne ^f o twardej nawierzchni w km powiatowe	369,8	369,6	371,8	365,4	366,5	Hard surface public road ^f in km powiat

a Łącznie ze specjalnymi. b Dla dzieci i młodzieży. c Łącznie ze szkołami specjalnymi przysposabiającymi do pracy. de Łącznie z ponadpodstawowymi oraz z: d technikami uzupełniającymi, e uzupełniającymi liceami ogólnokształcącymi. f Stan w dniu 31 XII. g W ciągu roku. h Stan w dniu 31 VII. i Bez połączeń do budynków i innych obiektów. j Bez odbiorców korzystających z gazomierzy zbiorczych.

a Including special schools. b For children and youth. c Including special job-training schools. de Including post-primary as well as: d supplementary technical secondary schools, e supplementary general secondary schools. f As of 31 XII. g During the year. h As of 31 VII. i Without connection to buildings and other objects. j Excluding consumers using collective gas-meters.



POWIAT SZCZYCIEŃSKI

POWIERZCHNIA 1933 km²

ŚRODOWISKO

ENVIRONMENT

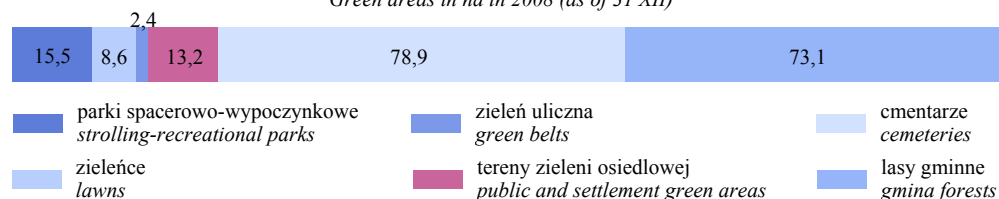

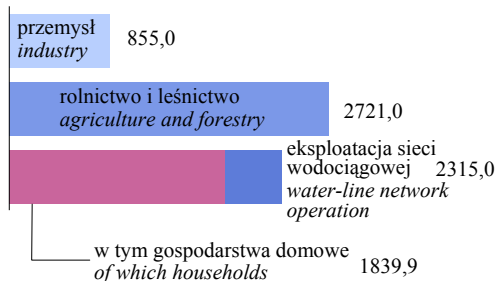
WYSZCZEGÓLNIENIE	2004	2005	2006	2007	2008	SPECIFICATION
Obszary prawnie chronione ^a w ha	85544,9	85544,9	85529,9	85529,9	85531,6	Legally protected areas ^a in ha
Nakłady na środki trwałe (ceny bieżące) w tys. zł służące:						Outlays on fixed assets (current prices) in thous. zł for:
ochronie środowiska	6075,7	5335,6	9163,2	6924,6	5381,1	environmental protection
gospodarce wodnej	4953,4	4709,2	5734,9	3360,3	259,6	water management
Ścieki przemysłowe i komunalne oczyszczane w dam ³	1819	1795	1807	2059	1802	Industrial and municipal waste water treated in dam ³
w % ścieków wymagających oczyszczenia	99,4	96,8	93,7	98,7	92,8	in % of waste water requiring treatment
Ludność korzystająca ^b z oczyszczalni ścieków	40635	41499	41242	41124	40876	Population using ^b waste water treatment plants
Emisja zanieczyszczeń powietrza w t:						Emission of air pollutants in t
pyłowych	106	102	96	90	81	particulates
gazowych	31312	31160	29530	29137	28147	gases
Zebrane odpady komunalne zmieszane ^{bc} w tys. t	13,0	11,3	11,6	11,7	12,0	Mixed municipal waste collected ^{bc} in thous. t
Udział odpadów poddanych odzyskowi w % ogólnej ilości odpadów wytworzonych (z wyłączeniem komunalnych)	100,0	98,7	98,1	98,9	62,2	Share of waste recovered in % of total waste generated (excluding municipal waste)

a Stan w dniu 31 XII. b Dane szacunkowe. c Bez odpadów selektywnie zebranych.

a As of 31 XII. b Estimated data. c Excluding waste collected separately.

Tereny zieleni w ha w 2008 r. (stan w dniu 31 XII)

Green areas in ha in 2008 (as of 31 XII)

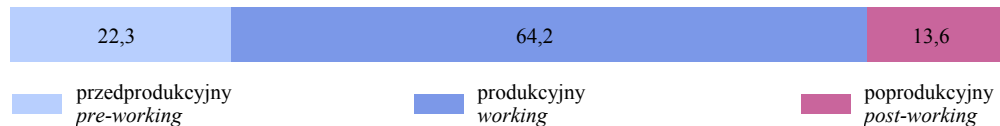
Ludność korzystająca z oczyszczalni ścieków
w ogólnej liczbie ludności w % w 2008 r.Population using waste water treatment plants
in % of total population in 2008Zużycie wody na potrzeby gospodarki narodowej
i ludności w dam³ w 2008 r.Consumption of water for needs of the national
economy in dam³ in 2008

WYSZCZEGÓLNIENIE	2004	2005	2006	2007	2008	SPECIFICATION
Ludność ^a	69380	69406	69327	69241	69309	Population ^a
w wieku						at age
przedprodukcyjnym	17212	16779	16275	15840	15437	pre-working
produkcyjnym	43268	43669	43927	44137	44477	working
poprodukcyjnym	8900	8958	9125	9264	9395	post-working
Małżeństwa	355	391	414	481	523	Marriages
Rozwody	91	121	165	152	98	Divorces
Urodzenia żywe	752	806	775	790	833	Live births
Zgony	649	598	567	626	594	Deaths
Zgony niemowląt	4	4	3	3	7	Infant deaths
Przyrost naturalny	103	208	208	164	239	Natural increase
Saldo migracji ogółem	-169	-177	-427	-232	-195	Total net migration
w tym zagranicznych	-16	-51	-110	-42	-33	of which international
Pracujący ^{abc} ogółem	13384	13636	13913	14216	14755	Total employed persons ^{abc}
w tym w sektorze						of which in private sector
prywatnym	9050	9291	9469	9851	10259	
według sektorów						by economic sectors
ekonomicznych						
rolniczy	4466	4500	4453	4523	4555	agricultural
przemysłowy	3271	3360	3508	3782	4287	industrial
usługowy	5647	5776	5952	5911	5913	services
usługi rynkowe	2249	2349	2472	2380	2299	market services
usługi nierynkowe	3398	3427	3480	3531	3614	non-market services
Przeciętne miesięczne wynagrodzenie brutto ^c w zł	1941,86	2001,89	2100,15	2240,32	2457,98	Average monthly gross wages and salaries ^c in zł
w sektorze prywatnym	1606,80	1614,87	1732,65	1869,42	2097,34	in private sector
Bezrobotni zarejestrowani ^a ..	8026	7806	6734	5495	5077	Registered unemployed persons ^a
w tym kobiety	4086	3897	3703	3077	2905	of which females
Stopa bezrobocia ^a w %	32,3	31,4	27,7	23,2	21,0	Unemployment rate ^a in %
Przestępstwa stwierdzone w zakończonych postępowaniach przygotowawczych	2933	2693	2877	2546	2134	Ascertained crimes in completed preparatory proceedings

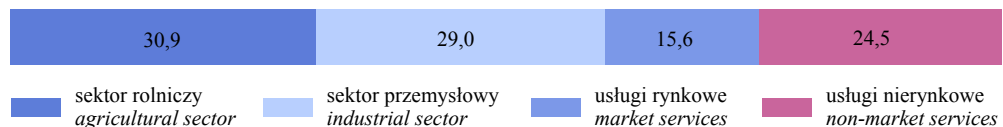
a Stan w dniu 31 XII. *b* Według faktycznego miejsca pracy; łącznie z pracującymi w rolnictwie indywidualnym. *c* Bez podmiotów gospodarczych o liczbie pracujących do 9 osób.

a As of 31 XII. *b* By actual workplace; including persons employed in private farms in agriculture. *c* Excluding economic entities employing up to 9 persons.

Ludność według ekonomicznych grup wieku w % w 2008 r. (stan w dniu 31 XII)
Population by economic age groups in % in 2008 (as of 31 XII)



Pracujący ^{bc} według sektorów ekonomicznych w % w 2008 r. (stan w dniu 31 XII)
Employed persons ^{bc} by economic sectors in % in 2008 (as of 31 XII)





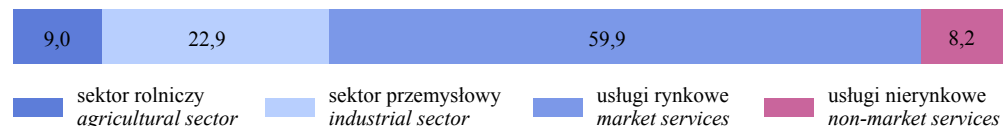
GOSPODARKA

WYSZCZEGÓLNIENIE	2004	2005	2006	2007	2008	SPECIFICATION
Podmioty gospodarki narodowej ^a w rejestrze REGON	4753	4786	4853	4981	5062	Entities of the national economy ^a in the REGON register
w tym sektor prywatny	4474	4515	4582	4739	4837	of which private sector
na 10 tys. ludności	685,1	689,6	700,0	719,4	730,4	per 10 thous. of population
według wybranych rodzajów działalności:						by selected kind of activities:
przemysł	446	446	460	471	486	industry
budownictwo	468	473	526	614	676	construction
handel i naprawy	1473	1470	1451	1446	1382	trade and repair
transport, gospodarka magazynowa i łączność	312	319	340	333	348	transport, storage and communication
pośrednictwo finansowe ..	138	141	134	133	141	financial intermediation
obsługa nieruchomości i firm	597	622	628	646	653	real estate, renting and business activities
Produkcja sprzedana przemysłu ^b (ceny bieżące)						Sold production of industry ^b (current prices) in mln zł
w mln zł	311,6	324,9	346,8	420,6	439,5	
Nakłady inwestycyjne w przedsiębiorstwach ^b według lokalizacji inwestycji (ceny bieżące) w mln zł	40,9	60,1	76,6	112,0	251,9	Investment outlays in enterprises ^b by investment location (current prices) in mln zł
Wartość brutto środków trwałych w przedsiębiorstwach ^{ab} (bieżące ceny ewidencyjne) w mln zł	587,0	609,8	621,7	787,3	906,1	Gross value of fixed assets in enterprises ^{ab} (current book-keeping prices) in mln zł
Dochody budżetu powiatu w mln zł	40,7	49,7	52,4	61,8	70,1	Revenue of powiat budget in mln zł
w tym dochody własne	8,0	11,2	10,9	14,1	16,8	of which own revenue
Wydatki budżetu powiatu w mln zł	36,2	48,8	55,3	59,0	68,4	Expenditure of powiat budget in mln zł
w tym inwestycyjne	3,3	12,3	14,8	14,8	20,9	of which investment
Dochody budżetów gmin w mln zł	114,4	134,3	146,6	156,7	182,2	Revenue of gmina budgets in mln zł
w tym dochody własne	43,2	45,8	50,4	59,0	72,1	of which own revenue
Wydatki budżetów gmin w mln zł	116,5	131,6	148,4	151,6	175,3	Expenditure of gmina budgets in mln zł
w tym inwestycyjne	16,9	21,1	23,7	17,3	25,4	of which investment

a Stan w dniu 31 XII. b Dane dotyczą podmiotów gospodarczych, w których liczba pracujących przekracza 9 osób.
 a As of 31 XII. b Data concern economic entities employing more than 9 persons.

Struktura podmiotów gospodarki narodowej w rejestrze REGON według sektorów ekonomicznych w 2008 r. (stan w dniu 31 XII)

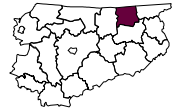
Structure of entities of the national economy in the REGON register by economic sectors in 2008 (as of 31 XII)



WYSZCZEGÓLNIENIE	2004	2005	2006	2007	2008	SPECIFICATION
Placówki wychowania przed- szkolnego ^a	39	41	41	41	40	Pre-primary education institutions ^a
Szkoły podstawowe ^{ab}	39	37	37	37	36	Primary schools ^{ab}
Gimnazja ^{ab}	13	13	13	13	14	Lower secondary schools ^{ab}
Szkoły zasadnicze zawodowe ^{ac}	4	5	5	5	5	Basic vocational schools ^{ac}
Technika ^{ad}	18	10	5	2	2	Technical secondary schools ^{ad}
Licea ogólnokształcące ^{ae}	10	11	9	16	14	General secondary schools ^{ae}
Szkoły policealne ^a	4	5	4	2	2	Post-secondary schools ^a
Zakłady ambulatoryjnej opieki zdrowotnej ^f	22	21	22	23	29	Out-patient health care institutions ^f
Praktyki lekarskie ^f	16	17	15	13	13	Medical practices ^f
Apteki i punkty apteczne ^f	12	13	18	16	17	Pharmacies and pharmaceut- ical outlets ^f
Domy i zakłady pomocy społecznej ^f (łącznie z filiami)	2	1	2	2	2	Social welfare homes and facilities ^f (including branches)
Biblioteki i filie ^f	23	23	23	20	20	Libraries and branches ^f
księgozbiór ^f w tys. wol.	240,6	239,3	242,9	228,0	224,7	collection ^f in thous. volumes
czytelnicy ^g w tys.	12,0	11,5	10,6	10,1	9,3	borrowers ^g in thous.
Kina stałe ^f	1	-	-	-	-	Fixed cinemas ^f
seanse ^g	6	2	-	-	-	screenings ^g
Turystyczne obiekty ^h zbioro- wego zakwaterowania	23	23	23	22	21	Collective tourist ^h accommo- dation establishments
udzielone noclegi ^g	111967	85583	98739	89530	88473	accommodation provided ^g
korzystający z noclegów ^g ..	35387	22479	26051	19279	24674	tourists accommodated ^g
w tym turyści zagraniczni	2532	890	639	726	646	of which foreign tourists
Zasoby mieszkaniowe ^f	20105	20325	20455	20629	20940	Dwelling stocks ^f
Mieszkania oddane do użyt- kowania	128	267	185	214	319	Dwellings completed
Sieć rozdzielcza na 100 km ² ^{fi} w km						Distribution network per 100 km ² ^{fi} in km
wodociągowa	33,3	40,8	41,9	42,3	44,1	water-line
kanalizacyjna	7,9	10,3	10,4	9,5	13,2	sewerage
gazowa	3,6	4,1	4,1	4,3	4,4	gas-line
Odbiorcy gazu z sieci ^j w gospodarstwach domo- wych w tys.	8,1	7,7	7,7	7,7	8,2	Consumers of gas from gas- line system ^j in households in thous.
Zużycie gazu z sieci w gospo- darstwach domowych w hm ³	3,8	3,7	4,1	3,4	3,5	Consumption of gas from gas-line system in house- holds in hm ³
Zużycie wody z wodociągów w gospodarstwach domo- wych w dam ³	1867,0	1885,0	1793,3	1826,7	1839,9	Consumption of water from water-line system in house- holds in dam ³
Zarejestrowane samochody osobowe ^f	11857	15001	18143	21385	26852	Registered road vehicles ^f
Drogi publiczne ^f o twardej nawierzchni w km powiatowe	475,7	482,2	482,2	466,0	466,4	Hard surface public road ^f in km powiat

a Łącznie ze specjalnymi. b Dla dzieci i młodzieży. c Łącznie ze szkołami specjalnymi przysposabiającymi do pracy. de Łącznie z ponadpodstawowymi oraz z: d technikami uzupełniającymi, e uzupełniającymi liceami ogólnokształcącymi. f Stan w dniu 31 XII. g W ciągu roku. h Stan w dniu 31 VII. i Bez połączeń do budynków i innych obiektów. j Bez odbiorców korzystających z gazomierzy zbiorczych.

a Including special schools. b For children and youth. c Including special job-training schools. de Including post-primary as well as: d supplementary technical secondary schools, e supplementary general secondary schools. f As of 31 XII. g During the year. h As of 31 VII. i Without connection to buildings and other objects. j Excluding consumers using collective gas-meters.



POWIAT WĘGORZEWSKI

POWIERZCHNIA 693 km²

ŚRODOWISKO

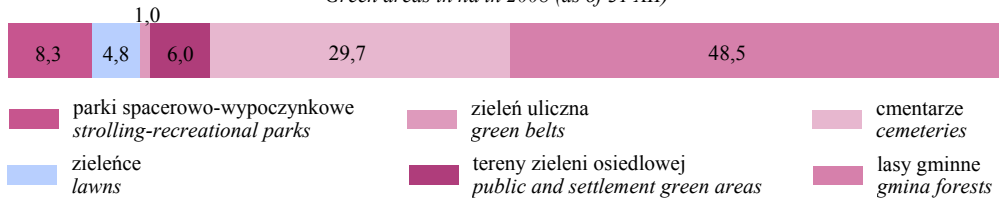
ENVIRONMENT

WYSZCZEGÓLNIENIE	2004	2005	2006	2007	2008	SPECIFICATION
Obszary prawnie chronione ^a w ha	44197,7	44197,7	44197,7	44197,7	44197,7	Legally protected areas ^a in ha
Nakłady na środki trwałe (ceny bieżące) w tys. zł służące: ochronie środowiska	165,0	3786,9	2495,0	1746,3	414,1	Outlays on fixed assets (current prices) in thous. zł for: environmental protection
gospodarce wodnej	5472,4	4653,4	1952,1	2347,2	230,1	water management
Ścieki przemysłowe i komunalne oczyszczane w dam ³	508	511	505	534	504	Industrial and municipal waste water treated in dam ³
w % ścieków wymagających oczyszczenia	98,4	100,0	99,6	100,0	99,7	in % of waste water requiring treatment
Ludność korzystająca ^b z oczyszczalni ścieków	13364	13612	13296	13607	13706	Population using ^b waste water treatment plants
Emisja zanieczyszczeń powietrza w t: pyłowych	14	14	13	14	10	Emission of air pollutants in t particulates
gazowych	6308	6082	5503	5707	5415	gases
Zebrane odpady komunalne zmieszane ^{bc} w tys. t.	5,9	5,1	7,3	7,2	7,7	Mixed municipal waste collected ^{bc} in thous. t
Udział odpadów poddanych odzyskowi w % ogólnej ilości odpadów wytworzonych (z wyłączeniem komunalnych)	30,4	28,1	29,6	33,3	45,2	Share of waste recovered in % of total waste generated (excluding municipal waste)

a Stan w dniu 31 XII. b Dane szacunkowe. c Bez odpadów selektywnie zebranych.


a As of 31 XII. b Estimated data. c Excluding waste collected separately.

Tereny zieleni w ha w 2008 r. (stan w dniu 31 XII)
Green areas in ha in 2008 (as of 31 XII)



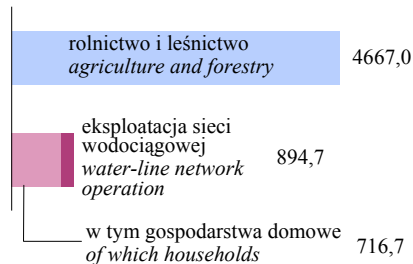
**Ludność korzystająca z oczyszczalni ścieków
w ogólnej liczbie ludności w % w 2008 r.**

Population using waste water treatment plants
in % of total population in 2008



**Zużycie wody na potrzeby gospodarki narodowej
i ludności w dam³ w 2008 r.**

Consumption of water for needs of the national
economy in dam³ in 2008

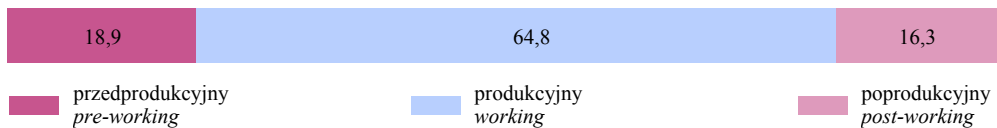


WYSZCZEGÓLNIENIE	2004	2005	2006	2007	2008	SPECIFICATION
Ludność ^a	23798	23734	23471	23551	23395	Population ^a
w wieku						at age
przedprodukcyjnym	5146	4910	4666	4564	4411	pre-working
produkcyjnym	14941	15079	15056	15198	15163	working
poprodukcyjnym	3711	3745	3749	3789	3821	post-working
Małżeństwa	121	115	134	152	142	Marriages
Rozwody	35	33	71	37	41	Divorces
Urodzenia żywe	221	227	213	228	232	Live births
Zgony	236	219	267	241	255	Deaths
Zgony niemowląt	-	-	-	2	3	Infant deaths
Przyrost naturalny	-15	8	-54	-13	-23	Natural increase
Saldo migracji ogółem	-113	-42	-134	-100	-75	Total net migration
w tym zagranicznych	-4	10	-1	1	-10	of which international
Pracujący ^{abc} ogółem	4183	4258	4334	4468	4437	Total employed persons ^{abc}
w tym w sektorze						of which in private sector
prywatnym	2464	2505	2558	2820	2775	
według sektorów						by economic sectors
ekonomicznych						
rolniczy	1889	1917	1926	1928	1937	agricultural
przemysłowy	408	413	448	486	470	industrial
usługowy	1886	1928	1960	2054	2030	services
usługi rynkowe	621	607	609	727	683	market services
usługi nierynkowe	1265	1321	1351	1327	1347	non-market services
Przeciętne miesięczne wynagrodzenie brutto ^c w zł	1755,03	1835,33	1963,52	2070,27	2284,39	Average monthly gross wages and salaries ^c in zł
w sektorze prywatnym	1445,04	1531,07	1703,31	1701,23	1762,81	in private sector
Bezrobotni zarejestrowani ^a ..	3537	3315	3050	2533	2043	Registered unemployed persons ^a
w tym kobiety	1745	1603	1563	1357	1097	of which females
Stopa bezrobocia ^a w %	40,4	38,2	35,8	30,8	26,3	Unemployment rate ^a in %
Przestępstwa stwierdzone w zakończonych postępowaniach przygotowawczych	799	639	739	689	679	Ascertained crimes in completed preparatory proceedings

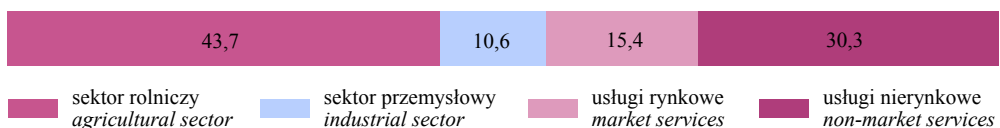
a Stan w dniu 31 XII. *b* Według faktycznego miejsca pracy; łącznie z pracującymi w rolnictwie indywidualnym. *c* Bez podmiotów gospodarczych o liczbie pracujących do 9 osób.

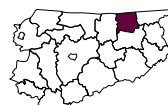
a As of 31 XII. *b* By actual workplace; including persons employed in private farms in agriculture. *c* Excluding economic entities employing up to 9 persons.

Ludność według ekonomicznych grup wieku w % w 2008 r. (stan w dniu 31 XII)
Population by economic age groups in % in 2008 (as of 31 XII)



Pracujący ^{bc} według sektorów ekonomicznych w % w 2008 r. (stan w dniu 31 XII)
Employed persons ^{bc} by economic sectors in % in 2008 (as of 31 XII)





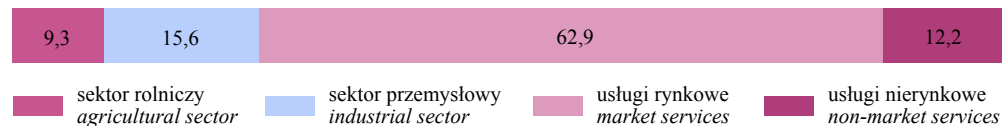
GOSPODARKA

WYSZCZEGÓLNIENIE	2004	2005	2006	2007	2008	SPECIFICATION
Podmioty gospodarki narodowej ^a w rejestrze REGON	1429	1479	1495	1546	1595	Entities of the national economy ^a in the REGON register
w tym sektor prywatny	1314	1366	1383	1432	1519	of which private sector
na 10 tys. ludności	600,5	623,2	637,0	656,4	681,8	per 10 thous. of population
według wybranych rodzajów działalności:						by selected kind of activities:
przemysł	101	103	115	115	109	industry
budownictwo	79	89	96	126	140	construction
handel i naprawy	408	416	411	406	411	trade and repair
transport, gospodarka magazynowa i łączność	59	62	65	66	73	transport, storage and communication
pośrednictwo finansowe ..	44	45	44	47	50	financial intermediation
obsługa nieruchomości i firm	230	233	239	249	249	real estate, renting and business activities
Produkcja sprzedana przemysłu ^b (ceny bieżące)						Sold production of industry ^b (current prices) in mln zł
w mln zł	22,3	26,0	31,7	37,2	38,8	
Nakłady inwestycyjne w przedsiębiorstwach ^b według lokalizacji inwestycji (ceny bieżące) w mln zł	10,8	21,6	10,5	5,4	14,8	Investment outlays in enterprises ^b by investment location (current prices) in mln zł
Wartość brutto środków trwałych w przedsiębiorstwach ^{ab} (bieżące ceny ewidencyjne) w mln zł	92,7	94,4	97,0	94,1	96,3	Gross value of fixed assets in enterprises ^{ab} (current book-keeping prices) in mln zł
Dochody budżetu powiatu w mln zł	20,6	22,2	25,9	30,0	30,4	Revenue of powiat budget in mln zł
w tym dochody własne	3,8	4,5	4,7	5,0	7,0	of which own revenue
Wydatki budżetu powiatu w mln zł	21,0	23,4	29,1	30,2	32,3	Expenditure of powiat budget in mln zł
w tym inwestycyjne	1,2	2,7	6,8	5,2	6,8	of which investment
Dochody budżetów gmin w mln zł	36,7	43,3	48,2	53,6	64,1	Revenue of gmina budgets in mln zł
w tym dochody własne	18,6	17,0	18,4	23,2	32,3	of which own revenue
Wydatki budżetów gmin w mln zł	34,8	42,4	46,2	50,6	59,5	Expenditure of gmina budgets in mln zł
w tym inwestycyjne	3,0	6,9	7,4	8,3	12,3	of which investment

a Stan w dniu 31 XII. b Dane dotyczą podmiotów gospodarczych, w których liczba pracujących przekracza 9 osób.
a As of 31 XII. b Data concern economic entities employing more than 9 persons.

Struktura podmiotów gospodarki narodowej w rejestrze REGON według sektorów ekonomicznych w 2008 r. (stan w dniu 31 XII)

Structure of entities of the national economy in the REGON register by economic sectors in 2008 (as of 31 XII)



WYSZCZEGÓLNIENIE	2004	2005	2006	2007	2008	SPECIFICATION
Placówki wychowania przedszkolnego ^a	9	9	9	10	11	Pre-primary education institutions ^a
Szkoły podstawowe ^{ab}	10	10	10	10	10	Primary schools ^{ab}
Gimnazja ^{ab}	5	5	5	5	5	Lower secondary schools ^{ab}
Szkoły zasadnicze zawodowe ^{ac}	2	2	3	3	3	Basic vocational schools ^{ac}
Technika ^{ad}	3	2	1	1	1	Technical secondary schools ^{ad}
Licea ogólnokształcące ^{ae}	4	3	3	3	3	General secondary schools ^{ae}
Szkoły policealne ^a	2	2	2	1	1	Post-secondary schools ^a
Zakłady ambulatoryjnej opieki zdrowotnej ^f	2	3	5	9	12	Out-patient health care institutions ^f
Praktyki lekarskie ^f	12	12	12	12	12	Medical practices ^f
Apteki i punkty apteczne ^f	4	6	6	6	8	Pharmacies and pharmaceutical outlets ^f
Domy i zakłady pomocy społecznej ^f (łącznie z filiami)	1	1	1	1	1	Social welfare homes and facilities ^f (including branches)
Biblioteki i filie ^f	7	7	7	7	7	Libraries and branches ^f
księgozbiór ^f w tys. wol.	127,0	128,0	129,3	129,8	130,5	collection ^f in thous. volumes
czytelnicy ^g w tys.	4,2	4,2	4,1	3,9	3,2	borrowers ^g in thous.
Kina stałe ^f	1	1	1	-	-	Fixed cinemas ^f
seanse ^g	175	107	60	-	-	screenings ^g
Turystyczne obiekty ^h zbiorowego zakwaterowania	9	13	12	15	18	Collective tourist ^h accommodation establishments
udzielone noclegi ^g	31556	38639	44390	69826	80628	accommodation provided ^g
korzystający z noclegów ^g ..	5683	9209	12545	17141	21663	tourists accommodated ^g
w tym turyści zagraniczni	716	801	822	2610	2279	of which foreign tourists
Zasoby mieszkaniowe ^f	7740	7809	7865	7981	8067	Dwelling stocks ^f
Mieszkania oddane do użytkowania	38	81	60	122	86	Dwellings completed
Sieć rozdzielcza na 100 km ² ^{fi} w km						Distribution network per 100 km ² ^{fi} in km
wodociągowa	63,0	68,6	68,9	72,8	73,5	water-line
kanalizacyjna	10,3	14,2	14,5	14,5	14,7	sewerage
gazowa	7,8	7,9	7,9	7,9	8,0	gas-line
Odbiorcy gazu z sieci ^j w gospodarstwach domowych w tys.	3,4	3,3	3,4	3,3	3,3	Consumers of gas from gas-line system ^j in households in thous.
Zużycie gazu z sieci w gospodarstwach domowych w hm ³	1,9	1,7	1,9	1,6	1,7	Consumption of gas from gas-line system in households in hm ³
Zużycie wody z wodociągów w gospodarstwach domowych w dam ³	631,0	815,7	777,0	813,3	716,7	Consumption of water from water-line system in households in dam ³
Zarejestrowane samochody osobowe ^f	6712	7478	8203	8907	9593	Registered road vehicles ^f
Drogi publiczne ^f o twardej nawierzchni w km powiatowe	216,4	216,4	216,4	216,4	216,4	Hard surface public road ^f in km powiat

a Łącznie ze specjalnymi. b Dla dzieci i młodzieży. c Łącznie ze szkołami specjalnymi przysposabiającymi do pracy. de Łącznie z ponadpodstawowymi oraz z: d technikami uzupełniającymi, e uzupełniającymi liceami ogólnokształcącymi. f Stan w dniu 31 XII. g W ciągu roku. h Stan w dniu 31 VII. i Bez połączeń do budynków i innych obiektów. j Bez odbiorców korzystających z gazomierzy zbiorczych.

a Including special schools. b For children and youth. c Including special job-training schools. de Including post-primary as well as: d supplementary technical secondary schools, e supplementary general secondary schools. f As of 31 XII. g During the year. h As of 31 VII. i Without connection to buildings and other objects. j Excluding consumers using collective gas-meters.



POWIAT MIASTO ELBLĄG

POWIERZCHNIA 80 km²

ŚRODOWISKO

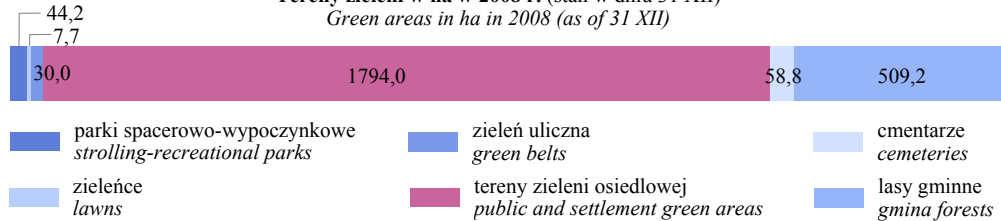
ENVIRONMENT

WYSZCZEGÓLNIENIE	2004	2005	2006	2007	2008	SPECIFICATION
Obszary prawnie chronione ^a w ha	2244,1	2244,1	3574,6	3574,6	3574,6	Legally protected areas ^a in ha
Nakłady na środki trwałe (ceny bieżące) w tys. zł służące:						Outlays on fixed assets (current prices) in thous. zł for:
ochronie środowiska	3488,6	13203,5	6469,4	8603,5	11747,9	environmental protection
gospodarce wodnej	3177,6	10600,8	15355,4	14652,0	17366,6	water management
Ścieki przemysłowe i komunalne oczyszczane w dam ³	7534	7126	6860	6717	6604	Industrial and municipal waste water treated in dam ³
w % ścieków wymagających oczyszczenia	99,1	99,4	99,6	99,9	99,5	in % of waste water requiring treatment
Ludność korzystająca ^b z oczyszczalni ścieków	127655	127275	126985	126710	126407	Population using ^b waste water treatment plants
Emisja zanieczyszczeń powietrza w t:						Emission of air pollutants in t
pyłowych	253	207	99	71	78	particulates
gazowych	315312	306740	307628	275530	272300	gases
Zebrane odpady komunalne zmieszane ^{bc} w tys. t	35,7	35,7	37,0	38,7	42,2	Mixed municipal waste collected ^{bc} in thous. t
Udział odpadów poddanych odzyskowi w % ogólnej ilości odpadów wytworzonych (z wyłączeniem komunalnych)	100,0	99,1	83,1	85,9	85,3	Share of waste recovered in % of total waste generated (excluding municipal waste)

a Stan w dniu 31 XII. b Dane szacunkowe. c Bez odpadów selektywnie zebranych.

a As of 31 XII. b Estimated data. c Excluding waste collected separately.

Tereny zieleni w ha w 2008 r. (stan w dniu 31 XII)
Green areas in ha in 2008 (as of 31 XII)



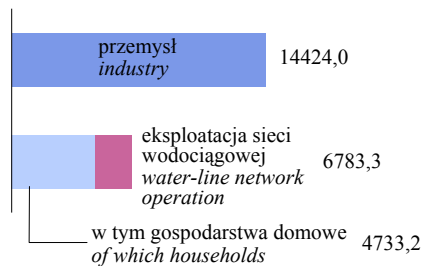
Ludność korzystająca z oczyszczalni ścieków
w ogólnej liczbie ludności w % w 2008 r.

Population using waste water treatment plants
in % of total population in 2008



Zużycie wody na potrzeby gospodarki narodowej
i ludności w dam³ w 2008 r.

Consumption of water for needs of the national
economy in dam³ in 2008

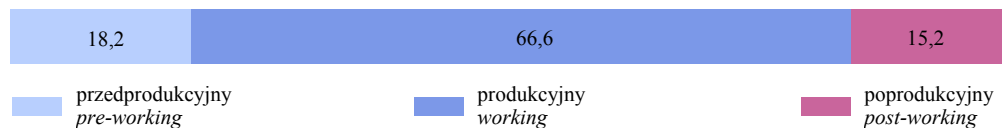


WYSZCZEGÓLNIENIE	2004	2005	2006	2007	2008	SPECIFICATION
Ludność ^a	127655	127275	126985	126710	126439	Population ^a
w wieku						at age
przedprodukcyjnym	25689	24884	24227	23574	22980	pre-working
produkcyjnym	84103	84458	84584	84500	84257	working
poprodukcyjnym	17863	17933	18174	18636	19202	post-working
Małżeństwa	675	645	737	855	809	Marriages
Rozwody	370	390	344	341	343	Divorces
Urodzenia żywe	1105	1104	1173	1175	1197	Live births
Zgony	1218	1202	1235	1233	1202	Deaths
Zgony niemowląt	4	8	2	7	8	Infant deaths
Przyrost naturalny	-113	-98	-62	-58	-5	Natural increase
Saldo migracji ogółem	-258	-381	-317	-278	-314	Total net migration
w tym zagranicznych	-33	-26	-4	18	-2	of which international
Pracujący ^{abc} ogółem	28372	29647	29622	31305	28935	Total employed persons ^{abc}
w tym w sektorze						of which in private sector
prywatnym	16702	17697	17624	19210	16956	
według sektorów						by economic sectors
ekonomicznych						
rolniczy	355	361	372	386	311	agricultural
przemysłowy	10152	10665	11032	11756	10133	industrial
usługowy	17865	18621	18218	19163	18491	services
usługi rynkowe	9693	9831	9390	10297	9604	market services
usługi nierynkowe	8172	8790	8828	8866	8887	non-market services
Przeciętne miesięczne wynagrodzenie brutto ^c w zł	2143,79	2135,51	2217,57	2429,10	2670,79	Average monthly gross wages and salaries ^c in zł
w sektorze prywatnym	1959,42	1902,82	1966,73	2183,26	2412,21	in private sector
Bezrobotni zarejestrowani ^a ..	11841	10187	8298	5891	5066	Registered unemployed persons ^a
w tym kobiety	6403	5549	4758	3430	2867	of which females
Stopa bezrobocia ^a w %	24,5	21,2	17,9	12,8	11,7	Unemployment rate ^a in %
Przestępstwa stwierdzone w zakończonych postępowaniach przygotowawczych ^d	-	-	-	-	-	Ascertained crimes in completed preparatory proceedings ^d

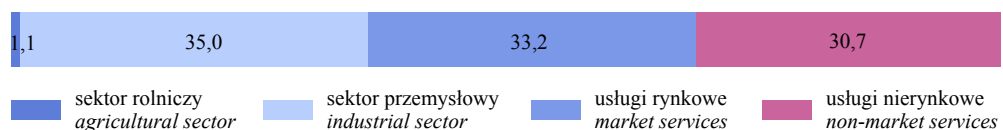
a Stan w dniu 31 XII. b Według faktycznego miejsca pracy; łącznie z pracującymi w rolnictwie indywidualnym. c Bez podmiotów gospodarczych o liczbie pracujących do 9 osób. d Dane dla miasta podano łącznie z danymi dla powiatu elbląskiego.

a As of 31 XII. b By actual workplace; including persons employed in private farms in agriculture. c Excluding economic entities employing up to 9 persons. d Data concerning the city are given together with the data on elbląski powiat.

Ludność według ekonomicznych grup wieku w % w 2008 r. (stan w dniu 31 XII)
Population by economic age groups in % in 2008 (as of 31 XII)



Pracujący ^{bc} według sektorów ekonomicznych w % w 2008 r. (stan w dniu 31 XII)
Employed persons ^{bc} by economic sectors in % in 2008 (as of 31 XII)



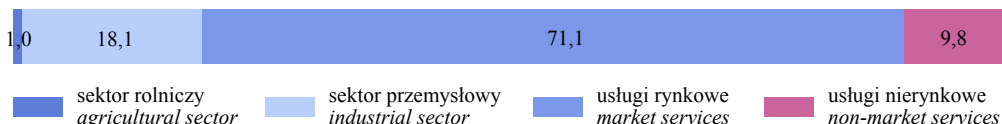


GOSPODARKA

WYSZCZEGÓLNIENIE	2004	2005	2006	2007	2008	SPECIFICATION
Podmioty gospodarki narodowej ^a w rejestrze REGON	12094	12097	12012	11919	12130	Entities of the national economy ^a in the REGON register
w tym sektor prywatny	10902	10891	10807	10753	11189	of which private sector
na 10 tys. ludności	947,4	950,5	945,9	940,7	959,4	per 10 thous. of population
według wybranych rodzajów działalności:						by selected kind of activities:
przemysł	1159	1182	1188	1106	1131	industry
budownictwo	857	884	927	954	1060	construction
handel i naprawy	3569	3460	3294	3190	3174	trade and repair
transport, gospodarka magazynowa i łączność	885	857	844	851	876	transport, storage and communication
pośrednictwo finansowe ..	564	537	513	507	514	financial intermediation
obsługa nieruchomości i firm	2705	2730	2745	2778	2823	real estate, renting and business activities
Produkcja sprzedana przemysłu ^b (ceny bieżące)						Sold production of industry ^b (current prices)
w mln zł	1710,4	1859,8	1345,2	1823,9	1462,8	in mln zł
Nakłady inwestycyjne w przedsiębiorstwach ^b według lokalizacji inwestycji (ceny bieżące) w mln zł	155,0	177,2	209,8	243,8	372,7	Investment outlays in enterprises ^b by investment location (current prices) in mln zł
Wartość brutto środków trwałych w przedsiębiorstwach ^{ab} (bieżące ceny ewidencyjne) w mln zł	3605,2	3509,4	3155,4	3198,6	3267,0	Gross value of fixed assets in enterprises ^{ab} (current book-keeping prices) in mln zł
Dochody budżetu miasta na prawach powiatu w mln zł	291,3	331,3	369,6	408,8	404,6	Revenue of city with powiat status budget in mln zł
w tym dochody własne	150,9	162,1	182,5	200,0	227,2	of which own revenue
Wydatki budżetu miasta na prawach powiatu w mln zł	297,2	338,0	420,4	388,3	410,6	Expenditure of city with powiat status budget in mln zł
w tym inwestycyjne	38,6	64,7	129,5	74,6	72,0	of which investment

a Stan w dniu 31 XII. *b* Dane dotyczą podmiotów gospodarczych, w których liczba pracujących przekracza 9 osób.
a As of 31 XII. *b* Data concern economic entities employing more than 9 persons.

Struktura podmiotów gospodarki narodowej w rejestrze REGON według sektorów ekonomicznych w 2008 r. (stan w dniu 31 XII)
Structure of entities of the national economy in the REGON register by economic sectors in 2008 (as of 31 XII)



WYSZCZEGÓLNIENIE	2004	2005	2006	2007	2008	SPECIFICATION
Placówki wychowania przed- szkolnego ^a	36	35	37	37	40	Pre-primary education institutions ^a
Szkoły podstawowe ^{ab}	20	20	19	19	19	Primary schools ^{ab}
Gimnazja ^{ab}	11	11	11	11	12	Lower secondary schools ^{ab}
Szkoły zasadnicze zawodowe ^{ac}	9	7	7	7	7	Basic vocational schools ^{ac}
Technika ^{ad}	23	17	15	14	12	Technical secondary schools ^{ad}
Licea ogólnokształcące ^{ae}	11	19	20	16	17	General secondary schools ^{ae}
Szkoły policealne ^a	26	31	32	30	30	Post-secondary schools ^a
Zakłady ambulatoryjnej opieki zdrowotnej ^f	66	65	64	63	66	Out-patient health care institutions ^f
Praktyki lekarskie ^f	31	26	28	26	23	Medical practices ^f
Apteki i punkty apteczne ^f	37	40	35	38	36	Pharmacies and pharmaceut- ical outlets ^f
Domy i zakłady pomocy społecznej ^f (łącznie z filiami)	6	6	6	6	5	Social welfare homes and facilities ^f (including branches)
Biblioteki i filie ^f	11	11	11	11	11	Libraries and branches ^f
księgozbiór ^f w tys. wol.	520,9	500,8	498,2	494,2	500,8	collection ^f in thous. volumes
czytelnicy ^g w tys.	32,7	31,2	26,6	25,0	22,2	borrowers ^g in thous.
Kina stałe ^f	1	1	1	1	2	Fixed cinemas ^f
seanse ^g	2446	2031	963	794	11215	screenings ^g
Turystyczne obiekty ^h zbioro- wego zakwaterowania	16	17	15	15	17	Collective tourist ^h accommo- dation establishments
udzielone noclegi ^g	73137	80768	75238	82318	109738	accommodation provided ^g
korzystający z noclegów ^g ..	39814	41329	39815	48258	53238	tourists accommodated ^g
w tym turyści zagraniczni	15683	15488	13478	14407	12933	of which foreign tourists
Zasoby mieszkaniowe ^f	43515	43732	43866	44337	44657	Dwelling stocks ^f
Mieszkania oddane do użyt- kowania	342	301	208	512	344	Dwellings completed
Sieć rozdzielcza na 100 km ² ^{fi} w km						Distribution network per 100 km ² ^{fi} in km
wodociągowa	259,2	259,4	220,2	231,3	249,4	water-line
kanalizacyjna	243,0	245,9	244,9	251,6	256,0	sewerage
gazowa	228,2	229,1	231,8	236,9	238,5	gas-line
Odbiorcy gazu z sieci ^j w gospodarstwach domo- wych w tys.	39,7	39,6	39,4	39,5	40,1	Consumers of gas from gas- line system ^j in households in thous.
Zużycie gazu z sieci w gospo- darstwach domowych w hm ³	13,7	12,9	14,3	13,2	12,2	Consumption of gas from gas-line system in house- holds in hm ³
Zużycie wody z wodociągów w gospodarstwach domo- wych w dam ³	5492,7	5228,5	4976,5	4824,5	4733,2	Consumption of water from water-line system in house- holds in dam ³
Zarejestrowane samochody osobowe ^f	22698	27889	36568	39214	42464	Registered road vehicles ^f
Drogi publiczne ^f o twardej nawierzchni w km powiatowe	100,7	103,7	103,6	92,4	94,2	Hard surface public road ^f in km powiat

a Łącznie ze specjalnymi. b Dla dzieci i młodzieży. c Łącznie ze szkołami specjalnymi przysposabiającymi do pracy. de Łącznie z ponadpodstawowymi oraz z: d technikami uzupełniającymi, e uzupełniającymi liceami ogólnokształcącymi. f Stan w dniu 31 XII. g W ciągu roku. h Stan w dniu 31 VII. i Bez połączeń do budynków i innych obiektów. j Bez odbiorców korzystających z gazomierzy zbiorczych.

a Including special schools. b For children and youth. c Including special job-training schools. de Including post-primary as well as: d supplementary technical secondary schools, e supplementary general secondary schools. f As of 31 XII. g During the year. h As of 31 VII. i Without connection to buildings and other objects. j Excluding consumers using collective gas-meters.



POWIAT MIASTO OLSZTYN

POWIERZCHNIA 88 km²

ŚRODOWISKO

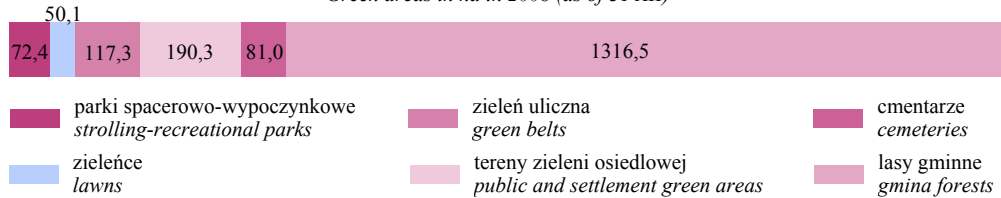
ENVIRONMENT

WYSZCZEGÓLNIENIE	2004	2005	2006	2007	2008	SPECIFICATION
Obszary prawnie chronione ^a w ha	501,8	501,8	501,8	501,8	501,8	Legally protected areas ^a in ha
Nakłady na środki trwałe (ceny bieżące) w tys. zł służące:						Outlays on fixed assets (current prices) in thous. zł for:
ochronie środowiska	48238,2	11785,5	14676,1	25456,1	48093,0	environmental protection
gospodarce wodnej	663,8	3386,7	2196,2	3028,5	7465,3	water management
Ścieki przemysłowe i komunalne oczyszczane w dam ³	10522	10114	10127	10124	9877	Industrial and municipal waste water treated in dam ³
w % ścieków wymagających oczyszczenia	100,0	100,0	100,0	100,0	97,0	in % of waste water requiring treatment
Ludność korzystająca ^b z oczyszczalni ścieków	173350	173847	174693	175098	175843	Population using ^b waste water treatment plants
Emisja zanieczyszczeń powietrza w t:						Emission of air pollutants in t
pyłowych	272	370	312	235	222	particulates
gazowych	471259	473604	443886	461530	427370	gases
Zebrane odpady komunalne zmieszane ^{bc} w tys. t	75,9	58,6	73,4	59,3	57,0	Mixed municipal waste collected ^{bc} in thous. t
Udział odpadów poddanych odzyskowi w % ogólnej ilości odpadów wytworzonych (z wyłączeniem komunalnych)	86,8	87,0	81,4	73,6	76,4	Share of waste recovered in % of total waste generated (excluding municipal waste)

a Stan w dniu 31 XII. b Dane szacunkowe. c Bez odpadów selektywnie zebranych.

a As of 31 XII. b Estimated data. c Excluding waste collected separately.

Tereny zieleni w ha w 2008 r. (stan w dniu 31 XII)
Green areas in ha in 2008 (as of 31 XII)



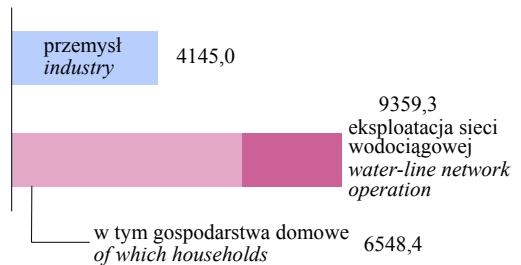
Ludność korzystająca z oczyszczalni ścieków
w ogólnej liczbie ludności w % w 2008 r.

Population using waste water treatment plants
in % of total population in 2008



Zużycie wody na potrzeby gospodarki narodowej
i ludności w dam³ w 2008 r.

Consumption of water for needs of the national
economy in dam³ in 2008



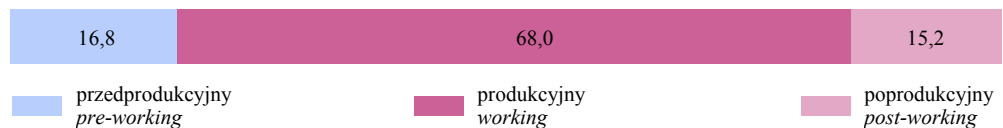
WYSZCZEGÓLNIENIE	2004	2005	2006	2007	2008	SPECIFICATION
Ludność ^a	173850	174473	174941	175710	176142	Population ^a
w wieku						at age
przedprodukcyjnym	31860	31253	30705	30193	29673	pre-working
produkcyjnym	118141	118999	119290	119642	119704	working
poprodukcyjnym	23849	24221	24946	25875	26765	post-working
Małżeństwa	750	929	903	1057	1094	Marriages
Rozwody	482	427	613	499	444	Divorces
Urodzenia żywe	1507	1534	1619	1720	1789	Live births
Zgony	1172	1328	1257	1322	1319	Deaths
Zgony niemowląt	3	6	8	10	2	Infant deaths
Przyrost naturalny	335	206	362	398	470	Natural increase
Saldo migracji ogółem	224	74	-13	6	-147	Total net migration
w tym zagranicznych	-19	-107	-305	-150	-145	of which international
Pracujący ^{abc} ogółem	59089	59656	61213	63756	64061	Total employed persons ^{abc}
w tym w sektorze						of which in private sector
prywatnym	32731	33423	34757	36993	37080	
według sektorów						by economic sectors
ekonomicznych						
rolniczy	407	410	342	389	402	agricultural
przemysłowy	15326	15290	16268	17048	16253	industrial
usługowy	43356	43956	44603	46319	47406	services
usługi rynkowe	25535	26053	26455	27616	28172	market services
usługi nierynkowe	17821	17903	18148	18703	19234	non-market services
Przeciętne miesięczne wynagrodzenie brutto ^c w zł	2477,34	2562,95	2741,54	2931,15	3132,80	Average monthly gross wages and salaries ^c in zł
w sektorze prywatnym	2311,16	2374,18	2596,53	2803,48	2858,44	in private sector
Bezrobotni zarejestrowani ^a ..	9011	7614	5630	3721	3640	Registered unemployed persons ^a
w tym kobiety	4816	4161	3306	2160	1924	of which females
Stopa bezrobocia ^a w %	10,8	9,2	6,8	4,4	4,3	Unemployment rate ^a in %
Przestępstwa stwierdzone w zakończonych postępowaniach przygotowawczych	7902	7505	7388	6128	5633	Ascertained crimes in completed preparatory proceedings

a Stan w dniu 31 XII. *b* Według faktycznego miejsca pracy; łącznie z pracującymi w rolnictwie indywidualnym. *c* Bez podmiotów gospodarczych o liczbie pracujących do 9 osób.

a As of 31 XII. *b* By actual workplace; including persons employed in private farms in agriculture. *c* Excluding economic entities employing up to 9 persons.

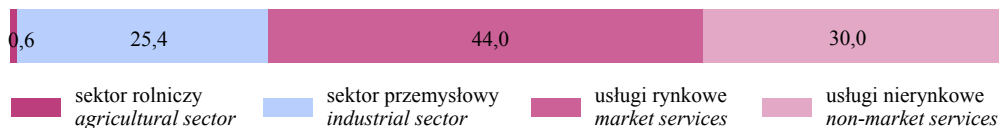
Ludność według ekonomicznych grup wieku w % w 2008 r. (stan w dniu 31 XII)

Population by economic age groups in % in 2008 (as of 31 XII)



Pracujący ^{bc} według sektorów ekonomicznych w % w 2008 r. (stan w dniu 31 XII)

Employed persons ^{bc} by economic sectors in % in 2008 (as of 31 XII)



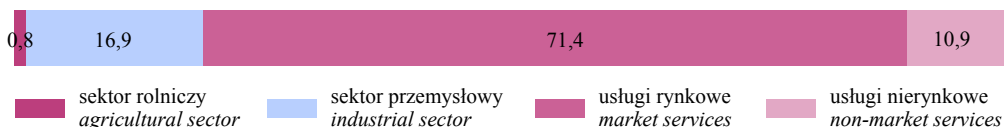


GOSPODARKA

WYSZCZEGÓLNIENIE	2004	2005	2006	2007	2008	SPECIFICATION
Podmioty gospodarki narodowej ^a w rejestrze REGON	21206	20997	20947	21041	21228	Entities of the national economy ^a in the REGON register
w tym sektor prywatny	20385	20286	20245	20339	20620	of which private sector
na 10 tys. ludności	1219,8	1203,5	1197,4	1197,5	1205,2	per 10 thous. of population
według wybranych rodzajów działalności:						by selected kind of activities:
przemysł	1603	1571	1564	1561	1537	industry
budownictwo	1957	1928	1917	1987	2043	construction
handel i naprawy	6122	5947	5708	5581	5464	trade and repair
transport, gospodarka magazynowa i łączność	1696	1695	1688	1637	1606	transport, storage and communication
pośrednictwo finansowe ..	1016	977	963	966	965	financial intermediation
obsługa nieruchomości i firm	4452	4446	4565	4666	4835	real estate, renting and business activities
Produkcja sprzedana przemysłu ^b (ceny bieżące)						Sold production of industry ^b (current prices)
w mln zł	4254,8	4075,8	4178,6	4711,0	4480,7	in mln zł
Nakłady inwestycyjne w przedsiębiorstwach ^b według lokalizacji inwestycji (ceny bieżące) w mln zł	528,8	961,1	1256,5	998,7	921,2	Investment outlays in enterprises ^b by investment location (current prices) in mln zł
Wartość brutto środków trwałych w przedsiębiorstwach ^{ab} (bieżące ceny ewidencyjne) w mln zł	7499,7	7967,1	7793,9	9304,9	10784,2	Gross value of fixed assets in enterprises ^{ab} (current book-keeping prices) in mln zł
Dochody budżetu miasta na prawach powiatu w mln zł	430,5	458,4	509,4	586,2	629,1	Revenue of city with powiat status budget in mln zł
w tym dochody własne	232,6	259,2	301,4	365,9	385,2	of which own revenue
Wydatki budżetu miasta na prawach powiatu w mln zł	441,1	453,2	508,8	560,9	622,3	Expenditure of city with powiat status budget in mln zł
w tym inwestycyjne	79,8	64,5	90,6	95,3	103,3	of which investment

a Stan w dniu 31 XII. b Dane dotyczą podmiotów gospodarczych, w których liczba pracujących przekracza 9 osób.
a As of 31 XII. b Data concern economic entities employing more than 9 persons.

Struktura podmiotów gospodarki narodowej w rejestrze REGON według sektorów ekonomicznych w 2008 r. (stan w dniu 31 XII)
Structure of entities of the national economy in the REGON register by economic sectors in 2008 (as of 31 XII)



WYSZCZEGÓLNIENIE	2004	2005	2006	2007	2008	SPECIFICATION
Placówki wychowania przed- szkolnego ^a	62	60	61	59	61	Pre-primary education institutions ^a
Szkoły podstawowe ^{ab}	29	29	29	30	30	Primary schools ^{ab}
Gimnazja ^{ab}	25	24	23	24	24	Lower secondary schools ^{ab}
Szkoły zasadnicze zawodowe ^{ac} Technika ^{ad}	10	9	9	9	9	Basic vocational schools ^{ac} Technical secondary schools ^{ad}
Licea ogólnokształcące ^{ae}	26	24	16	16	16	Technical secondary schools ^{ad}
Szkoły policealne ^a	28	30	38	37	37	General secondary schools ^{ae}
	38	40	52	44	48	Post-secondary schools ^a
Zakłady ambulatoryjnej opieki zdrowotnej ^f						Out-patient health care institutions ^f
Praktyki lekarskie ^f	77	69	79	77	96	Medical practices ^f
	76	76	70	68	81	Pharmacies and pharmaceut- ical outlets ^f
Apteki i punkty apteczne ^f	56	66	65	68	69	Social welfare homes and facilities ^f (including branches)
Domy i zakłady pomocy społecznej ^f (łącznie z filiami)	8	8	9	9	9	Libraries and branches ^f
Biblioteki i filie ^f	20	20	19	19	18	Libraries and branches ^f
księgozbiór ^f w tys. wol.	612,3	609,5	620,1	604,9	626,5	collection ^f in thous. volumes
czytelnicy ^g w tys.	50,0	52,1	49,6	51,3	52,8	borrowers ^g in thous.
Kina stałe ^f	3	4	2	2	2	Fixed cinemas ^f
seanse ^g	3626	5388	12606	11991	12335	screenings ^g
Turystyczne obiekty ^h zbioro- wego zakwaterowania	18	20	18	16	17	Collective tourist ^h accommo- dation establishments
udzielone noclegi ^g	252611	263700	260743	250978	235672	accommodation provided ^g
korzystający z noclegów ^g ..	123868	135626	132356	128035	118153	tourists accommodated ^g
w tym turyści zagraniczni	31826	34266	30464	26907	20750	of which foreign tourists
Zasoby mieszkaniowe ^f	64153	65230	66506	68133	69704	Dwelling stocks ^f
Mieszkania oddane do użyt- kowania	1213	1119	1299	1653	1573	Dwellings completed
Sieć rozdzielcza na 100 km ² ^{fi} w km						Distribution network per 100 km ² ^{fi} in km
wodociągowa	258,6	263,5	265,0	267,7	277,6	water-line
kanalizacyjna	289,0	295,5	297,0	288,0	294,7	sewerage
gazowa	278,9	300,8	305,0	313,0	320,4	gas-line
Odbiorcy gazu z sieci ^j w gospodarstwach domo- wych w tys.	57,3	33,3	35,7	36,0	36,0	Consumers of gas from gas- line system ^j in households in thous.
Zużycie gazu z sieci w gospo- darstwach domowych w hm ³	27,7	29,6	29,2	29,9	26,6	Consumption of gas from gas-line system in house- holds in hm ³
Zużycie wody z wodociągów w gospodarstwach domo- wych w dam ³	6718,0	6453,5	6394,8	6485,5	6548,4	Consumption of water from water-line system in house- holds in dam ³
Zarejestrowane samochody osobowe ^f	46789	50878	54363	59681	65452	Registered road vehicles ^f
Drogi publiczne ^f o twardej nawierzchni w km powiatowe	13,0	13,0	13,0	14,0	14,0	Hard surface public road ^f in km powiat

a Łącznie ze specjalnymi. b Dla dzieci i młodzieży. c Łącznie ze szkołami specjalnymi przysposabiającymi do pracy. de Łącznie z ponadpodstawowymi oraz z: d technikami uzupełniającymi, e uzupełniającymi liceami ogólnokształcącymi. f Stan w dniu 31 XII. g W ciągu roku. h Stan w dniu 31 VII. i Bez połączeń do budynków i innych obiektów. j Bez odbiorców korzystających z gazomierzy zbiorczych.

a Including special schools. b For children and youth. c Including special job-training schools. de Including post-primary as well as: d supplementary technical secondary schools, e supplementary general secondary schools. f As of 31 XII. g During the year. h As of 31 VII. i Without connection to buildings and other objects. j Excluding consumers using collective gas-meters.

II. BUDŻETY POWIATÓW W 2008 R.

BUDGETS OF POWIATS IN 2008

DOCHODY BUDŻETÓW POWIATÓW WEDŁUG RODZAJÓW

REVENUE OF POWIAT BUDGETS BY TYPES

WYSZCZEGÓLNIENIE SPECIFICATION	Dochody Revenue				
	ogółem total	dochody własne own revenue	dotacje celowe appropriated allocations	subwencja ogólna general subsidy	ogółem na 1 mieszkańca w zł total per capita in zł
	w tys. zł in thous. zł				
Powiaty: Powiats:					
bartoszycki	46792,7	11683,4	9227,4	25881,9	773
braniewski	36564,3	8252,3	8752,3	19559,7	846
działdowski	42589,5	12166,3	7805,1	22618,1	655
elbląski	38636,0	10999,9	7101,0	20535,0	684
elcki	78432,5	17118,5	20524,3	40789,6	916
giżycki	52952,9	13168,4	13430,3	26354,2	935
goldapski	22080,7	3302,0	7024,2	11754,6	823
iławski	66245,0	17150,1	11258,1	37836,9	734
kętrzyński	56497,0	14235,9	9233,3	33027,8	862
lidzbarski	40465,8	8061,4	7899,5	24504,9	950
mrągowski	45407,0	11362,1	10530,7	23514,2	906
nidzicki	32747,3	7016,8	6341,0	19389,6	973
nowomiejski	26454,2	6917,6	6158,0	13378,5	608
olecki	35958,4	8309,8	7139,1	20509,5	1057
olsztyński	81308,5	32267,0	20254,2	28787,4	706
ostródzki	88869,8	19217,6	18970,4	50681,8	847
piski	45947,7	9104,6	7618,3	29224,8	801
szczygieński	70120,3	16824,3	24581,0	28715,1	1012
węgorzewski	30394,5	7025,0	13031,7	10337,8	1291
Miasta na prawach powiatu: Cities with powiat status:					
Elbląg	404582,7	227249,0	66439,1	110894,6	3199
Olsztyn	629119,7	385247,3	75000,4	168872,0	3578

II. BUDŻETY POWIATÓW W 2008 R. (cd.)

BUDGETS OF POWIATS IN 2008 (cont.)

DOCHODY BUDŻETÓW POWIATÓW WEDŁUG RODZAJÓW (cd.)

REVENUE OF POWIAT BUDGETS BY TYPES (cont.)

WYSZCZEGÓLNIENIE SPECIFICATION	Dochody własne <i>Own revenue</i>	W tym <i>Of which</i>			
		udział w podatku dochodowym od osób <i>share in income tax</i>		dochody z majątku <i>revenue from property</i>	pozostałe dochody <i>other income</i>
		prawnych <i>corporate</i>	fizycznych <i>personal</i>		
w tys. zł <i>in thous. zł</i>					
Powiaty: <i>Powiats:</i>					
bartoszycki	11683,4	86,9	5387,2	395,7	5813,6
braniewski	8252,3	63,5	3983,9	701,7	3503,2
działdowski	12166,3	226,7	6750,7	1008,1	4180,7
elbląski	10999,9	129,7	4363,8	827,9	5678,5
ełcki	17118,5	285,4	8756,5	560,5	7516,1
giżycki	13168,4	157,1	6501,9	78,5	6430,8
goldapski	3302,0	34,1	2046,3	87,4	1134,2
iławski	17150,1	348,8	9706,9	419,4	6674,9
kętrzyński	14235,9	250,4	6397,5	1574,7	6013,3
lidzbarski	8061,4	55,0	3919,3	1126,7	2960,4
mragowski	11362,1	112,6	6081,2	313,4	4854,8
nidzicki	7016,8	54,0	2837,6	1648,6	2476,5
nowomiejski	6917,6	51,5	3244,4	442,0	3179,8
olecki	8309,8	136,9	2940,4	1071,6	4160,9
olsztyński	32267,0	300,3	12840,7	5499,9	13626,1
ostródzki	19217,6	559,0	10314,8	480,2	7863,6
piski	9104,6	119,9	4636,6	549,9	3798,2
szczycki	16824,3	115,4	6649,6	205,2	9854,1
węgorzewski	7025,0	30,0	2057,7	67,8	4869,5
Miasta na prawach powiatu: <i>Cities with powiat status:</i>					
Elbląg	227249,0	9724,4	97118,0	26005,0	44979,4
Olsztyn	385247,3	13373,9	184888,6	27412,1	71760,1

II. BUDŻETY POWIATÓW W 2008 R. (cd.)

BUDGETS OF POWIATS IN 2008 (cont.)

DOCHODY BUDŻETÓW POWIATÓW WEDŁUG RODZAJÓW (cd.)

REVENUE OF POWIAT BUDGETS BY TYPES (cont.)

WYSZCZEGÓLNIENIE SPECIFICATION	Dotacje celowe <i>Appropriated allocations</i>	W tym <i>Of which</i>			
		z budżetu państwa w tym na zadania <i>from the state budget of which for</i>		na zadania realizowane na podstawie porozumień między jednostkami samorządu terytorialnego <i>for tasks realized on the basis of agreements between local self-government entities</i>	otrzymane z funduszy celowych <i>received from appropriated funds</i>
		z zakresu administracji rządowej <i>government administration-related tasks</i>	własne <i>own tasks</i>		
w tys. zł <i>in thous. zł</i>					
Powiaty: <i>Powiats:</i>					
bartoszycki	9227,4	5044,6	3077,0	995,0	100,0
braniewski	8752,3	5944,5	2049,2	711,2	6,0
działdowski	7805,1	5068,3	2603,0	72,9	54,0
elbląski	7101,0	1683,4	3810,6	831,7	87,1
elcki	20524,3	7699,7	10033,5	1467,5	168,7
giżycki	13430,3	7420,8	3072,7	2639,0	203,9
gołdapski	7024,2	5962,2	183,8	841,6	25,0
iławski	11258,1	5906,1	4893,6	255,2	133,4
kętrzyński	9233,3	5438,1	3263,2	216,9	290,4
lidzbarski	7899,5	5182,4	621,4	1846,3	25,7
mragowski	10530,7	4403,8	5143,2	777,1	206,6
nidzicki	6341,0	5354,5	738,9	204,0	23,6
nowomiejski	6158,0	4514,8	791,5	601,4	250,3
olecki	7139,1	4644,2	1498,8	764,8	198,3
olsztyński	20254,2	4186,4	14091,5	1398,5	501,8
ostródzki	18970,4	11081,9	3804,8	1766,1	161,6
piski	7618,3	6133,6	954,7	176,2	293,7
szczycieński	24581,0	13054,3	8098,6	2140,2	1287,9
węgorzewski	13031,7	4805,3	7154,1	108,9	871,7
Miasta na prawach powiatu: <i>Cities with powiat status:</i>					
Elbląg	66439,1	46060,6	16644,0	1198,5	1979,0
Olsztyn	75000,4	49965,1	20257,7	802,1	3667,7

II. BUDŻETY POWIATÓW W 2008 R. (cd.)

BUDGETS OF POWIATS IN 2008 (cont.)

DOCHODY BUDŻETÓW POWIATÓW WEDŁUG RODZAJÓW (dok.)

REVENUE OF POWIAT BUDGETS BY TYPES (cont.)

WYSZCZEGÓLNIENIE SPECIFICATION	Subwencja ogólna General subsidy	W tym <i>Of which</i>				uzupełnienie subwencji ogólnej supplement of general subsidy
		część wyrównawcza compensatory part	część oświatowa educational part	część równoważąca balancing part		
w tys. zł <i>in thous. zł</i>						
Powiaty: <i>Powiats:</i>						
bartoszycki	25881,9	6605,8	17330,6	1901,7	43,9	
braniewski	19559,7	4759,0	13068,3	1710,3	22,1	
działdowski	22618,1	4116,6	17647,2	789,8	64,6	
elbląski	20535,0	5552,3	11619,5	3163,2	200,0	
ełcki	40789,6	5967,3	33595,1	1227,2	-	
giżycki	26354,2	4085,7	20849,3	1419,2	-	
goldapski	11754,6	2890,0	7511,9	1352,6	-	
iławski	37836,9	3968,2	32079,4	1741,3	48,0	
kętrzyński	33027,8	5556,5	25642,1	1829,2	-	
lidzbarski	24504,9	4054,8	18927,3	1489,9	32,8	
mragowski	23514,2	3245,1	18781,3	1415,9	71,9	
nidzicki	19389,6	2753,4	14508,7	2074,5	53,0	
nowomiejski	13378,5	3751,3	8934,5	692,7	-	
olecki	20509,5	2489,9	16265,1	1754,5	-	
olsztyński	28787,4	6678,7	17873,6	4102,4	132,6	
ostródzki	50681,8	8181,1	39890,0	2610,7	-	
piski	29224,8	6022,0	21183,6	1997,0	22,3	
szczycieński	28715,1	5613,4	20455,7	2645,9	-	
węgorzewski	10337,8	2669,5	6321,2	1347,1	-	
Miasta na prawach powiatu: <i>Cities with powiat status:</i>						
Elbląg	110894,6	139,6	102818,5	7420,1	516,3	
Olsztyn	168872,0	-	156513,5	7076,4	5282,0	

II. BUDŻETY POWIATÓW W 2008 R. (cd.)

BUDGETS OF POWIATS IN 2008 (cont.)

DOCHODY BUDŻETÓW POWIATÓW WEDŁUG RODZAJÓW NA 1 MIESZKAŃCA

REVENUE OF POWIAT BUDGETS BY TYPES PER CAPITA

WYSZCZEGÓLNIENIE SPECIFICATION	Dochody własne <i>Own revenue</i>	W tym <i>Of which</i>			
		udział w podatku dochodowym od osób <i>share in income tax</i>		dochody z majątku <i>revenue from property</i>	pozostałe dochody <i>other income</i>
		prawnych <i>corporate</i>	fizycznych <i>personal</i>		
w zł in zł					
Powiaty: <i>Powiats:</i>					
bartoszycki	193	1	89	7	96
braniewski	191	1	92	16	81
działdowski	187	3	104	16	64
elbląski	195	2	77	15	101
elcki	200	3	102	7	88
gizycki	233	3	115	1	114
goldapski	123	1	76	3	42
iławski	190	4	108	5	74
kętrzyński	217	4	98	24	92
lidzbarski	189	1	92	26	69
mrągowski	227	2	121	6	97
nidzicki	209	2	84	49	74
nowomiejski	159	1	75	10	73
olecki	244	4	86	32	122
olsztyński	280	3	112	48	118
ostródzki	183	5	98	5	75
piski	159	2	81	10	66
szczycieński	243	2	96	3	142
węgorzewski	298	1	87	3	207
Miasta na prawach powiatu: <i>Cities with powiat status:</i>					
Elbląg	1797	77	768	206	356
Olsztyn	2191	76	1051	156	408

II. BUDŻETY POWIATÓW W 2008 R. (cd.)

BUDGETS OF POWIATS IN 2008 (cont.)

DOCHODY BUDŻETÓW POWIATÓW WEDŁUG RODZAJÓW NA 1 MIESZKAŃCA (cd.)

REVENUE OF POWIAT BUDGETS BY TYPES PER CAPITA (cont.)

WYSZCZEGÓLNIENIE SPECIFICATION	Dotacje celowe <i>Appropriated allocations</i>	W tym <i>Of which</i>			
		z budżetu państwa w tym na zadania <i>from the state budget of which for</i>		na zadania realizowane na podstawie porozumień między jednostkami samorządu terytorialnego <i>for tasks realized on the basis of agreements between local self-government entities</i>	otrzymane z funduszy celowych <i>received from appropriated funds</i>
		z zakresu administracji rządowej <i>government administration-related tasks</i>	własne <i>own tasks</i>		
w zł <i>in zł</i>					
Powiaty: <i>Powiats:</i>					
bartoszycki	152	83	51	16	2
braniewski	203	138	47	16	0
działdowski	120	78	40	1	1
elbląski	126	30	67	15	2
ełcki	240	90	117	17	2
giżycki	237	131	54	47	4
goldapski	262	222	7	31	1
iławski	125	65	54	3	1
kętrzyński	141	83	50	3	4
lidzbarski	185	122	15	43	1
mragowski	210	88	103	16	4
nidzicki	188	159	22	6	1
nowomiejski	141	104	18	14	6
olecki	210	137	44	22	6
olsztyński	176	36	122	12	4
ostródzki	181	106	36	17	2
piski	133	107	17	3	5
szczygieński	355	188	117	31	19
węgorzewski	554	204	304	5	37
Miasta na prawach powiatu: <i>Cities with powiat status:</i>					
Elbląg	525	364	132	9	16
Olsztyn	427	284	115	5	21

II. BUDŻETY POWIATÓW W 2008 R. (cd.)

BUDGETS OF POWIATS IN 2008 (cont.)

DOCHODY BUDŻETÓW POWIATÓW WEDŁUG RODZAJÓW NA 1 MIESZKAŃCA (dok.)

REVENUE OF POWIAT BUDGETS BY TYPES PER CAPITA (cont.)

WYSZCZEGÓLNIENIE SPECIFICATION	Subwencja ogólna General subsidy	W tym <i>Of which</i>			uzupełnienie subwencji ogólnej supplement of general subsidy
		część wyrównawcza compensatory part	część oświatowa educational part	część równoważąca balancing part	
w zł in zł					
Powiaty: <i>Powiats:</i>					
bartoszycki	427	109	286	31	1
braniewski	453	110	302	40	1
działdowski	348	63	271	12	1
elbląski	364	98	206	56	4
ełcki	477	70	393	14	-
giżycki	465	72	368	25	-
gołdapski	438	108	280	50	-
iławski	419	44	356	19	1
kętrzyński	504	85	391	28	-
lidzbarski	575	95	444	35	1
mragowski	469	65	375	28	1
nidzicki	576	82	431	62	2
nowomiejski	307	86	205	16	-
olecki	603	73	478	52	-
olsztyński	250	58	155	36	1
ostródzki	483	78	380	25	-
piski	510	105	369	35	0
szczycieński	415	81	295	38	-
węgorzewski	439	113	269	57	-
Miasta na prawach powiatu: <i>Cities with powiat status:</i>					
Elbląg	877	1	813	59	4
Olsztyn	960	-	890	40	30

II. BUDŻETY POWIATÓW W 2008 R. (cd.)

BUDGETS OF POWIATS IN 2008 (cont.)

DOCHODY BUDŻETÓW POWIATÓW WEDŁUG DZIAŁÓW

REVENUE OF POWIAT BUDGETS BY DIVISIONS

WYSZCZEGÓLNIENIE SPECIFICATION	Dochody ogółem Total revenue	W tym <i>Of which</i>			
		rolnictwo i łowiectwo <i>agriculture and hunting</i>	leśnictwo <i>forestry</i>	transport i łączność <i>transport and communica- tions</i>	gospodarka mieszkaniowa <i>dwelling economy</i>
w tys. zł <i>in thous. zł</i>					
Powiaty: <i>Powiats:</i>					
bartoszycki	46792,7	5,0	159,0	15,4	98,8
braniewski	36564,3	42,3	140,3	752,8	628,5
działdowski	42589,5	31,5	298,4	336,2	1074,6
elbląski	38636,0	114,0	199,4	289,9	797,2
elcki	78432,5	60,0	35,2	1965,8	2597,9
gizycki	52952,9	103,0	242,4	2410,6	545,2
gołdapski	22080,7	111,8	150,2	10,3	170,7
iławski	66245,0	6,8	468,3	923,6	155,8
kętrzyński	56497,0	55,0	151,6	1641,5	1556,5
lidzbarski	40465,8	4,9	90,2	13,9	908,9
mragowski	45407,0	1,8	151,1	856,9	499,2
nidzicki	32747,3	-	68,3	887,8	28,9
nowomiejski	26454,2	69,3	340,3	151,5	512,2
olecki	35958,4	146,2	144,9	1053,3	888,8
olsztyński	81308,5	19,4	232,9	2619,6	5733,9
ostródzki	88869,8	83,8	145,1	2730,5	658,8
piski	45947,7	22,8	421,8	1478,2	392,1
szczycieński	70120,3	70,0	247,9	4932,8	203,9
węgorzewski	30394,5	30,2	252,2	1100,7	54,3
Miasta na prawach powiatu: <i>Cities with powiat status:</i>					
Elbląg	404582,7	36,0	-	6448,2	42881,8
Olsztyn	629119,7	35,1	-	9386,7	47664,9

II. BUDŻETY POWIATÓW W 2008 R. (cd.)

BUDGETS OF POWIATS IN 2008 (cont.)

DOCHODY BUDŻETÓW POWIATÓW WEDŁUG DZIAŁÓW (cd.)

REVENUE OF POWIAT BUDGETS BY DIVISIONS (cont.)

WYSZCZEGÓLNIENIE SPECIFICATION	W tym <i>Of which</i>				
	działalność usługowa <i>service activity</i>	administracja publiczna <i>public administration</i>	bezpieczeń- stwo publicz- ne i ochrona przeciwpoża- rowa <i>public safety and fire care</i>	dochody od osób praw- nych i fizycz- nych <i>from corpo- rate and personal income</i>	różne rozliczenia <i>various settlements</i>
	w tys. zł <i>in thous. zł</i>				
Powiaty: <i>Powiats:</i>					
bartoszycki	294,1	1842,7	2938,9	5474,1	26050,2
braniewski	342,1	1034,0	2818,5	4047,5	19800,7
działdowski	308,2	1806,9	2845,7	6977,5	22751,1
elbląski	428,7	1572,3	-	4493,6	21141,5
ełcki	354,6	1869,4	3431,0	9041,9	42091,1
giżycki	357,9	454,5	4280,4	7803,3	26652,9
goldapski	80,0	645,7	4967,3	2080,4	11778,8
iławski	338,7	2922,3	3417,2	10091,2	38109,9
kętrzyński	350,6	487,8	2957,4	7806,2	33248,7
lidzbarski	297,8	1597,3	2796,2	3974,3	24771,6
mrągowski	320,5	1443,7	2711,0	6193,8	23591,4
nidzicki	292,3	2464,6	3833,6	2891,6	19389,6
nowomiejski	309,1	1345,6	3197,0	3295,9	13407,7
olecki	330,6	1294,4	2812,5	3077,3	20556,2
olsztyński	624,3	3537,1	-	13141,0	29479,5
ostródzki	2086,9	2506,5	5715,6	10873,8	51133,7
piski	326,0	1697,8	3219,2	4756,5	29224,8
szczycieński	349,5	2197,6	7967,2	6765,0	32059,7
węgorzewski	238,5	733,2	3155,1	2087,6	10955,7
Miasta na prawach powiatu: <i>Cities with powiat status:</i>					
Elbląg	1313,2	1688,4	8804,5	163581,9	114185,0
Olsztyn	950,6	12034,3	11559,9	287178,8	174920,3

II. BUDŻETY POWIATÓW W 2008 R. (cd.)

BUDGETS OF POWIATS IN 2008 (cont.)

DOCHODY BUDŻETÓW POWIATÓW WEDŁUG DZIAŁÓW (dok.)

REVENUE OF POWIAT BUDGETS BY DIVISIONS (cont.)

WYSZCZEGÓLNIENIE SPECIFICATION	W tym Of which				
	oświata i wychowanie oraz eduka- cyjna opieka wychowawcza education and educational care	ochrona zdrowia health care	pomoc społeczna social welfare	pozostałe zadania w zakresie polityki społecznej other activities within social policy	kultura fizyczna i sport physical education and sport
	w tys. zł in thous. zł				
Powiaty: Powiats:					
bartoszycki	1587,8	1637,5	5807,9	880,2	-
braniewski	541,0	2379,3	3242,0	795,4	-
działdowski	1241,5	983,7	3234,0	700,3	-
elbląski	1164,0	61,9	6945,8	724,1	666,5
ełcki	1466,4	1837,5	11719,8	1295,9	666,0
giżycki	718,0	1742,5	5585,9	2026,1	30,0
goldapski	97,1	658,8	975,9	351,4	0,9
iławski	1436,9	1400,7	6134,5	829,8	9,1
kętrzyński	1432,2	1855,1	3246,9	983,9	666,0
lidzbarski	2196,6	1786,9	604,8	565,3	666,0
mrągowski	1601,5	1179,1	6261,4	595,6	-
nidzicki	630,5	532,7	1463,1	264,2	-
nowomiejski	183,3	633,2	2221,1	782,9	-
olecki	647,3	1974,3	2243,3	736,1	-
olsztyński	451,1	2556,6	21291,5	1537,4	-
ostródzki	3458,8	2442,2	4381,0	1965,1	682,6
piski	675,6	1830,1	1089,4	711,6	22,0
szczycieński	887,5	1501,5	11799,3	893,6	-
węgorzewski	231,7	800,7	10419,7	334,1	-
Miasta na prawach powiatu: Cities with powiat status:					
Elbląg	7470,2	3211,2	46871,0	4053,7	626,2
Olsztyn	7711,4	5285,4	52399,6	3103,7	771,0

II. BUDŻETY POWIATÓW W 2008 R. (cd.)

BUDGETS OF POWIATS IN 2008 (cont.)

DOCHODY BUDŻETÓW POWIATÓW WEDŁUG DZIAŁÓW NA 1 MIESZKAŃCA

REVENUE OF POWIAT BUDGETS BY DIVISIONS PER CAPITA

WYSZCZEGÓLNIENIE SPECIFICATION	Dochody ogółem <i>Total revenue</i>	W tym <i>Of which</i>			
		rolnictwo i łowiectwo <i>agriculture and hunting</i>	leśnictwo <i>forestry</i>	transport i łączność <i>transport and communica- tions</i>	gospodarka mieszkaniowa <i>dwelling economy</i>
w zł in zł					
Powiaty: <i>Powiats:</i>					
bartoszycki	773	0	3	0	2
braniewski	846	1	3	17	15
działdowski	655	0	5	5	17
elbląski	684	2	4	5	14
elcki	916	1	0	23	30
giżycki	935	2	4	43	10
goldapski	823	4	6	0	6
iławski	734	0	5	10	2
kętrzyński	862	1	2	25	24
lidzbarski	950	0	2	0	21
mragowski	906	0	3	17	10
nidzicki	973	-	2	26	1
nowomiejski	608	2	8	3	12
olecki	1057	4	4	31	26
olsztyński	706	0	2	23	50
ostródzki	847	1	1	26	6
piski	801	0	7	26	7
szczycieński	1012	1	4	71	3
węgorzewski	1291	1	11	47	2
Miasta na prawach powiatu: <i>Cities with powiat status:</i>					
Elbląg	3199	0	-	51	339
Olsztyn	3578	0	-	53	271

II. BUDŻETY POWIATÓW W 2008 R. (cd.)

BUDGETS OF POWIATS IN 2008 (cont.)

DOCHODY BUDŻETÓW POWIATÓW WEDŁUG DZIAŁÓW NA 1 MIESZKAŃCA (cd.)

REVENUE OF POWIAT BUDGETS BY DIVISIONS PER CAPITA (cont.)

WYSZCZEGÓLNIENIE SPECIFICATION	W tym Of which				
	działalność usługowa service activity	administracja publiczna public administration	bezpieczeń- stwo publicz- ne i ochrona przeciwpoża- rowa public safety and fire care	dochody od osób praw- nych i fizycz- nych from corpora- te and perso- nal income	różne rozliczenia various settlements
	w zł in zł				
Powiaty: Powiats:					
bartoszycki	5	30	49	90	430
braniewski	8	24	65	94	458
działdowski	5	28	44	107	350
elbląski	8	28	-	80	374
elcki	4	22	40	106	492
gizycki	6	8	76	138	471
gołdapski	3	24	185	77	439
iławski	4	32	38	112	422
kętrzyński	5	7	45	119	507
lidzbarski	7	37	66	93	582
mragowski	6	29	54	124	471
nidzicki	9	73	114	86	576
nowomiejski	7	31	73	76	308
olecki	10	38	83	90	604
olsztyński	5	31	-	114	256
ostródzki	20	24	55	104	488
piski	6	30	56	83	510
szczycki	5	32	115	98	463
węgorzewski	10	31	134	89	465
Miasta na prawach powiatu: Cities with powiat status:					
Elbląg	10	13	70	1294	903
Olsztyn	5	68	66	1633	995

II. BUDŻETY POWIATÓW W 2008 R. (cd.)

BUDGETS OF POWIATS IN 2008 (cont.)

DOCHODY BUDŻETÓW POWIATÓW WEDŁUG DZIAŁÓW NA 1 MIESZKAŃCA (dok.)

REVENUE OF POWIAT BUDGETS BY DIVISIONS PER CAPITA (cont.)

WYSZCZEGÓLNIENIE SPECIFICATION	W tym Of which				
	oświata i wychowanie oraz eduka- cyjna opieka wychowawcza education and educational care	ochrona zdrowia health care	pomoc społeczna social welfare	pozostałe zadania w zakresie polityki społecznej other activities within social policy	kultura fizyczna i sport physical education and sport
	w zł in zł				
Powiaty: Powiats:					
bartoszycki	26	27	96	15	-
braniewski	13	55	75	18	-
działdowski	19	15	50	11	-
elbląski	21	1	123	13	12
ełcki	17	21	137	15	8
giżycki	13	31	99	36	1
goldapski	4	25	36	13	0
iławski	16	16	68	9	0
kętrzyński	22	28	50	15	10
lidzbarski	52	42	14	13	16
mragowski	32	24	125	12	-
nidzicki	19	16	43	8	-
nowomiejski	4	15	51	18	-
olecki	19	58	66	22	-
olsztyński	4	22	185	13	-
ostródzki	33	23	42	19	7
piski	12	32	19	12	0
szczycieński	13	22	170	13	-
węgorzewski	10	34	443	14	-
Miasta na prawach powiatu: Cities with powiat status:					
Elbląg	59	25	371	32	5
Olsztyn	44	30	298	18	4

II. BUDŻETY POWIATÓW W 2008 R. (cd.)

BUDGETS OF POWIATS IN 2008 (cont.)

WYDATKI BUDŻETÓW POWIATÓW WEDŁUG RODZAJÓW

EXPENDITURE OF POWIAT BUDGETS BY TYPES

WYSZCZEGÓLNIENIE <i>SPECIFICATION</i>	Wydatki <i>Expenditure</i>				ogółem na 1 mieszkańca w zł <i>total per capita in zł</i>
	ogółem <i>total</i>	majątkowe <i>property</i>	w tym na inwestycje <i>of which for investments</i>	bieżące <i>current</i>	
			w tys. zł <i>in thous. zł</i>		
Powiaty: <i>Powiats:</i>					
bartoszycki	47066,5	2607,9	2607,9	44458,6	777
braniewski	35501,3	1364,1	1364,1	34137,2	822
działdowski	42753,5	6197,2	6197,2	36556,3	657
elbląski	36182,2	2025,1	2025,1	34157,0	641
elcki	80248,0	5691,6	5691,6	74556,4	938
giżycki	47349,5	3459,8	3459,8	43889,8	836
goldapski	22991,0	2814,9	2814,9	20176,1	856
iławski	65341,5	4006,7	4006,7	61334,8	724
kętrzyński	55298,6	9201,9	9201,9	46096,6	844
lidzbarski	42014,0	6305,8	6305,8	35708,1	986
mrągowski	47310,3	7153,2	7153,2	40157,1	944
nidzicki	32418,8	2938,4	2938,4	29480,4	963
nowomiejski	26748,8	1734,7	1734,7	25014,0	615
olecki	36390,3	3597,2	3597,2	32793,2	1070
olsztyński	86590,8	13760,6	13760,6	72830,2	752
ostródzki	90814,5	8949,0	8949,0	81865,5	866
piski	47541,4	7901,2	7901,2	39640,2	829
szczycieński	68392,5	20896,7	20896,7	47495,8	987
węgorzewski	32286,2	6808,4	6808,4	25477,9	1372
Miasta na prawach powiatu: <i>Cities with powiat status:</i>					
Elbląg	410619,3	74453,8	71953,8	336165,5	3247
Olsztyn	622256,8	109390,7	103345,7	512866,1	3539

II. BUDŻETY POWIATÓW W 2008 R. (cd.)

BUDGETS OF POWIATS IN 2008 (cont.)

WYDATKI BUDŻETÓW POWIATÓW WEDŁUG RODZAJÓW (dok.)

EXPENDITURE OF POWIAT BUDGETS BY TYPES (cont.)

WYSZCZEGÓLNIENIE SPECIFICATION	Wydatki bieżące Current expenditure	W tym <i>Of which</i>			
		wynagrodze- nia i pochodne wages, sala- ries and related items	dotacje allocations	obsługa długu publicznego public dept servicing	pozostałe other
w tys. zł in thous. zł					
Powiaty: <i>Powiats:</i>					
bartoszycki	44458,6	29385,9	1242,5	655,3	13175,0
braniewski	34137,2	21351,5	920,5	680,6	10698,9
działdowski	36556,3	20257,5	6956,5	81,7	9260,6
elbląski	34157,0	17605,0	1812,2	765,2	13974,6
elcki	74556,4	42973,4	9337,4	645,1	21600,5
giżycki	43889,8	26511,8	5725,0	270,3	11382,7
goldapski	20176,1	12385,6	1254,1	121,0	5511,4
iławski	61334,8	38539,0	1658,4	1569,5	19567,9
kętrzyński	46096,6	29073,4	4247,3	1375,1	11400,8
lidzbarski	35708,1	24319,4	1044,2	625,5	9719,0
mragowski	40157,1	25601,3	5575,4	473,5	8506,9
nidzicki	29480,4	17228,4	4372,0	329,9	7550,1
nowomiejski	25014,0	15895,2	266,6	618,3	8233,9
olecki	32793,2	19286,7	1966,3	708,7	10522,8
olsztyński	72830,2	41121,4	6334,9	1905,0	23468,9
ostródzki	81865,5	45603,4	9033,3	1442,2	25786,6
piski	39640,2	25695,2	2570,9	225,0	11149,1
szczycieński	47495,8	30768,5	1626,8	185,4	14915,2
węgorzewski	25477,9	15803,4	311,7	619,6	8743,2
Miasta na prawach powiatu: <i>Cities with powiat status:</i>					
Elbląg	336165,5	146903,0	62754,5	4886,4	121621,5
Olsztyn	512866,1	238543,1	69412,2	4123,0	200787,9

II. BUDŻETY POWIATÓW W 2008 R. (cd.)

BUDGETS OF POWIATS IN 2008 (cont.)

WYDATKI BUDŻETÓW POWIATÓW WEDŁUG RODZAJÓW NA 1 MIESZKAŃCA

EXPENDITURE OF POWIAT BUDGETS BY TYPES PER CAPITA

WYSZCZEGÓLNIENIE <i>SPECIFICATION</i>	Wydatki majątkowe <i>Property expenditure</i>	Wydatki bieżące <i>Current expenditure</i>	W tym <i>Of which</i>		
			wynagrodzenia i pochodne <i>wages, salaries and related items</i>	dotacje <i>allocations</i>	obsługa długu publicznego <i>public dept servicing</i>
			w zł	in zł	
Powiaty: <i>Powiats:</i>					
bartoszycki	43	734	485	21	11
braniewski	32	790	494	21	16
działdowski	95	562	312	107	1
elbląski	36	605	312	32	14
elcki	67	871	502	109	8
giżycki	61	775	468	101	5
goldapski	105	752	461	47	5
iławski	44	680	427	18	17
kętrzyński	140	703	443	65	21
lidzbarski	148	838	571	25	15
mragowski	143	802	511	111	9
nidzicki	87	876	512	130	10
nowomiejski	40	575	365	6	14
olecki	106	964	567	58	21
olsztyński	120	633	357	55	17
ostródzki	85	781	435	86	14
piski	138	691	448	45	4
szczycieński	302	686	444	23	3
węgorzewski	289	1083	671	13	26
Miasta na prawach powiatu: <i>Cities with powiat status:</i>					
Elbląg	589	2658	1162	496	39
Olsztyn	622	2917	1357	395	23

II. BUDŻETY POWIATÓW W 2008 R. (cd.)

BUDGETS OF POWIATS IN 2008 (cont.)

WYDATKI BUDŻETÓW POWIATÓW WEDŁUG DZIAŁÓW

EXPENDITURE OF POWIAT BUDGETS BY DIVISIONS

WYSZCZEGÓLNIENIE SPECIFICATION	Wydatki ogółem Total expenditure	W tym <i>Of which</i>			
		rolnictwo i łowiectwo <i>agriculture and hunting</i>	leśnictwo <i>forestry</i>	transport i łączność <i>transport and communica- tions</i>	gospodarka mieszkaniowa <i>dwelling economy</i>
w tys. zł <i>in thous. zł</i>					
Powiaty: <i>Powiats:</i>					
bartoszycki	47066,5	4,9	176,6	2902,2	26,0
braniewski	35501,3	39,8	150,3	4377,1	195,6
działdowski	42753,5	31,5	340,3	3493,3	160,1
elbląski	36182,2	112,4	203,7	3809,3	84,1
elcki	80248,0	60,0	36,7	8607,3	1176,4
gizycki	47349,5	103,0	242,4	3003,9	186,7
goldapski	22991,0	111,0	179,9	1187,5	52,0
iławski	65341,5	6,8	498,7	6300,0	146,1
kętrzyński	55298,6	55,3	172,3	3897,3	195,2
lidzbarski	42014,0	4,9	101,8	1926,4	32,8
mragowski	47310,3	1,8	178,0	3540,6	167,6
nidzicki	32418,8	-	106,3	4719,5	28,9
nowomiejski	26748,8	69,0	391,0	2514,5	412,9
olecki	36390,3	46,7	161,3	2537,1	287,5
olsztyński	86590,8	19,4	308,5	12034,8	1605,4
ostródzki	90814,5	98,4	175,5	12879,9	256,4
piski	47541,4	22,8	423,2	5701,8	29,0
szczycieński	68392,5	70,0	309,0	10667,7	317,0
węgorzewski	32286,2	30,2	252,2	4162,5	33,0
Miasta na prawach powiatu: <i>Cities with powiat status:</i>					
Elbląg	410619,3	41,1	6,4	51857,7	25310,3
Olsztyn	622256,8	36,7	-	61304,3	11953,0

II. BUDŻETY POWIATÓW W 2008 R. (cd.)

BUDGETS OF POWIATS IN 2008 (cont.)

WYDATKI BUDŻETÓW POWIATÓW WEDŁUG DZIAŁÓW (cd.)

EXPENDITURE OF POWIAT BUDGETS BY DIVISIONS (cont.)

WYSZCZEGÓLNIENIE SPECIFICATION	W tym <i>Of which</i>				
	działalność usługowa <i>service activity</i>	administracja publiczna <i>public administration</i>	bezpieczeń- stwo publicz- ne i ochrona przeciwpoża- rowa <i>public safety and fire care</i>	obsługa długu publicznego <i>public dept servicing</i>	oświata i wychowanie oraz eduka- cyjna opieka wychowawcza <i>education and educational care</i>
	w tys. zł <i>in thous. zł</i>				
Powiaty: <i>Powiats:</i>					
bartoszycki	293,2	5661,4	2938,9	655,3	20396,2
braniewski	344,4	3724,6	2820,6	1166,3	13068,4
działdowski	307,4	4656,6	3223,4	81,7	21502,5
elbląski	428,7	4877,9	5,8	765,2	12207,2
ełcki	368,8	5649,0	3513,1	645,1	36216,9
giżycki	357,3	4079,9	4276,9	270,3	20845,5
goldapski	80,0	2992,4	4965,0	1025,0	7385,5
iławski	337,2	6585,7	3438,6	1569,5	32737,4
kętrzyński	350,6	5403,7	2837,9	1375,1	28300,2
lidzbarski	297,0	5843,6	2793,3	625,5	21486,9
mrągowski	320,5	4877,1	2715,9	481,0	21147,1
nidzicki	292,2	3363,2	3911,5	335,9	14760,4
nowomiejski	308,6	4110,0	3347,8	618,3	8454,7
olecki	330,4	3221,8	2880,0	1017,3	16466,3
olsztyński	856,9	9332,9	116,8	1905,0	24004,1
ostródzki	2335,3	6920,5	5675,7	1442,2	43367,4
piski	325,6	7134,3	3263,2	225,0	23165,2
szczycieński	325,2	5142,3	8254,1	185,4	23141,6
węgorzewski	238,3	2602,5	3185,6	619,6	6812,3
Miasta na prawach powiatu: <i>Cities with powiat status:</i>					
Elbląg	7234,5	31438,6	11242,4	4886,4	146927,2
Olsztyn	2465,0	46728,1	19480,0	4146,1	250562,4

II. BUDŻETY POWIATÓW W 2008 R. (cd.)

BUDGETS OF POWIATS IN 2008 (cont.)

WYDATKI BUDŻETÓW POWIATÓW WEDŁUG DZIAŁÓW (dok.)

EXPENDITURE OF POWIAT BUDGETS BY DIVISIONS (cont.)

WYSZCZEGÓLNIENIE SPECIFICATION	W tym Of which				
	ochrona zdrowia <i>health care</i>	pomoc społeczna <i>social welfare</i>	pozostale zadania w zakresie polityki społecznej <i>other activities within social policy</i>	kultura i ochrona dziedzictwa narodowego <i>culture and national heritage</i>	kultura fizyczna i sport <i>physical education and sport</i>
	w tys. zł in thous. zł				
Powiaty: <i>Powiats:</i>					
bartoszycki	1863,0	10141,2	1931,3	56,8	13,1
braniewski	2379,3	5733,1	1467,2	20,0	13,5
działdowski	1110,4	5768,2	1881,7	121,4	45,2
elbląski	105,8	10733,9	1548,5	139,0	1158,4
ełcki	1872,8	17556,6	2716,6	54,6	1719,0
giżycki	2251,0	8015,8	3425,2	82,9	66,7
goldapski	658,8	3093,4	1225,2	14,0	19,6
iławski	1589,9	9212,9	2767,9	83,0	67,9
kętrzyński	1856,1	7189,6	2139,0	45,1	1417,9
lidzbarski	1989,3	3893,5	1535,3	38,0	1211,9
mrągowski	2075,0	9904,1	1845,2	7,5	14,0
nidzicki	695,7	2975,2	1199,1	11,0	20,0
nowomiejski	648,6	4075,0	1713,6	31,9	40,7
olecki	3599,0	4268,9	1518,8	40,1	15,1
olsztyński	3313,6	28392,8	3913,3	157,9	540,3
ostródzki	2546,4	9983,0	3734,1	78,7	1315,3
piski	1967,4	3002,9	1953,2	281,1	46,8
szczycieński	2419,2	15265,7	1892,4	293,6	-
węgorzewski	836,9	12658,5	770,5	44,5	35,7
Miasta na prawach powiatu: <i>Cities with powiat status:</i>					
Elbląg	10668,7	73595,2	9658,9	11417,4	9646,4
Olsztyn	8838,5	97058,0	9605,6	27782,0	11354,3

II. BUDŻETY POWIATÓW W 2008 R. (cd.)

BUDGETS OF POWIATS IN 2008 (cont.)

WYDATKI BUDŻETÓW POWIATÓW WEDŁUG DZIAŁÓW NA 1 MIESZKAŃCA

EXPENDITURE OF POWIAT BUDGETS BY DIVISIONS PER CAPITA

WYSZCZEGÓLNIENIE SPECIFICATION	Wydatki ogółem <i>Total expenditure</i>	W tym <i>Of which</i>			
		rolnictwo i łowiectwo <i>agriculture and hunting</i>	leśnictwo <i>forestry</i>	transport i łączność <i>transport and communica- tions</i>	gospodarka mieszkaniowa <i>dwelling economy</i>
w zł in zł					
Powiaty: <i>Powiats:</i>					
bartoszycki	777	0	3	48	0
braniewski	822	1	3	101	5
działdowski	657	0	5	54	2
elbląski	641	2	4	67	1
elcki	938	1	0	101	14
giżycki	836	2	4	53	3
gołdapski	856	4	7	44	2
iławski	724	0	6	70	2
kętrzyński	844	1	3	59	3
lidzbarski	986	0	2	45	1
mragowski	944	0	4	71	3
nidzicki	963	-	3	140	1
nowomiejski	615	2	9	58	9
olecki	1070	1	5	75	8
olsztyński	752	0	3	105	14
ostródzki	866	1	2	123	2
piski	829	0	7	99	1
szczycieński	987	1	4	154	5
węgorzewski	1372	1	11	177	1
Miasta na prawach powiatu: <i>Cities with powiat status:</i>					
Elbląg	3247	0	0	410	200
Olsztyn	3539	0	-	349	68

II. BUDŻETY POWIATÓW W 2008 R. (cd.)

BUDGETS OF POWIATS IN 2008 (cont.)

WYDATKI BUDŻETÓW POWIATÓW WEDŁUG DZIAŁÓW NA 1 MIESZKAŃCA (cd.)

EXPENDITURE OF POWIAT BUDGETS BY DIVISIONS PER CAPITA (cont.)

WYSZCZEGÓLNIENIE SPECIFICATION	W tym <i>Of which</i>				
	działalność usługowa <i>service activity</i>	administracja publiczna <i>public administration</i>	bezpieczeń- stwo publicz- ne i ochrona przeciwpoża- rowa <i>public safety and fire care</i>	obsługa długu publicznego <i>public dept servicing</i>	oświata i wychowanie oraz eduka- cyjna opieka wychowawcza <i>education and educational care</i>
	w zł <i>in zł</i>				
Powiaty: <i>Powiats:</i>					
bartoszycki	5	93	49	11	337
braniewski	8	86	65	27	302
działdowski	5	72	50	1	331
elbląski	8	86	0	14	216
ełcki	4	66	41	8	423
giżycki	6	72	76	5	368
gołdapski	3	111	185	38	275
iławski	4	73	38	17	363
kętrzyński	5	82	43	21	432
lidzbarski	7	137	66	15	504
mragowski	6	97	54	10	422
nidzicki	9	100	116	10	439
nowomiejski	7	94	77	14	194
olecki	10	95	85	30	484
olsztyński	7	81	1	17	209
ostródzki	22	66	54	14	414
piski	6	124	57	4	404
szczycieński	5	74	119	3	334
węgorzewski	10	111	135	26	289
Miasta na prawach powiatu: <i>Cities with powiat status:</i>					
Elbląg	57	249	89	39	1162
Olsztyn	14	266	111	24	1425

II. BUDŻETY POWIATÓW W 2008 R. (dok.)

BUDGETS OF POWIATS IN 2008 (cont.)

WYDATKI BUDŻETÓW POWIATÓW WEDŁUG DZIAŁÓW NA 1 MIESZKAŃCA (dok.)

EXPENDITURE OF POWIAT BUDGETS BY DIVISIONS PER CAPITA (cont.)

WYSZCZEGÓLNIENIE SPECIFICATION	W tym Of which				
	ochrona zdrowia <i>health care</i>	pomoc społeczna <i>social welfare</i>	pozostałe zadania w zakresie polityki społecznej <i>other activities within social policy</i>	kultura i ochrona dziedzictwa narodowego <i>culture and national heritage</i>	kultura fizyczna i sport <i>physical education and sport</i>
	w zł in zł				
Powiaty: <i>Powiats:</i>					
bartoszycki	31	167	32	1	0
braniewski	55	133	34	0	0
działdowski	17	89	29	2	1
elbląski	2	190	27	2	21
ełcki	22	205	32	1	20
giżycki	40	142	60	1	1
gołdapski	25	115	46	1	1
iławski	18	102	31	1	1
kętrzyński	28	110	33	1	22
lidzbarski	47	91	36	1	28
mragowski	41	198	37	0	0
nidzicki	21	88	36	0	1
nowomiejski	15	94	39	1	1
olecki	106	126	45	1	0
olsztyński	29	247	34	1	5
ostródzki	24	95	36	1	13
piski	34	52	34	5	1
szczycieński	35	220	27	4	-
węgorzewski	36	538	33	2	2
Miasta na prawach powiatu: <i>Cities with powiat status:</i>					
Elbląg	84	582	76	90	76
Olsztyn	50	552	55	158	65

III. POWIATY NA TLE WOJEWÓDZTWA W 2008 R.

POWIATS AGAINST THE BACKGROUND OF THE VOIVODSHIP IN 2008

ŚRODOWISKO

ENVIRONMENT

WYSZCZEGÓLNIENIE SPECIFICATION	Powierzchnia ^a w km ² <i>Area^a in km²</i>	Powierzchnia o szczegól- nych walorach przyrodni- czych prawnie chroniona ^b w % powierzchni ogólnej <i>Legally pro- tected areas possessing unique envi- ronmental value^b in % of total area</i>	Liczba pomników przyrody ^b <i>Number of monuments of nature^b</i>	Lesistość ^b w % <i>Forest cover^b in %</i>	Nakłady na środki trwałe służące ochro- nie środowiska (ceny bieżące) na 1 miesz- kańca w zł <i>Outlays on fixed assets for environmental protection (current prices) per capita in zł</i>
WOJEWÓDZTWO VOIVODSHIP	24174	46,3	2591	30,3	98
Powiaty: <i>Powiats:</i>					
bartoszycki	1307	19,7	162	22,0	19
braniewski	1202	30,3	194	24,3	34
działdowski	954	37,7	107	28,5	20
elbląski	1416	40,8	601	18,5	38
elcki	1113	50,2	33	21,8	138
giżycki	1120	63,8	167	25,4	65
gołdapski	772	78,5	37	31,5	120
iławski	1385	42,9	163	26,3	196
kętrzyński	1213	21,7	178	16,2	6
lidzbarski	925	24,2	56	26,7	125
mragowski	1065	60,3	75	31,3	13
nidzicki	961	57,9	23	38,4	27
nowomiejski	694	34,9	35	20,9	55
olecki	874	40,0	42	25,4	40
olsztyński	2838	54,0	133	37,4	43
ostródzki	1766	55,8	165	28,9	138
piski	1775	58,0	128	48,5	15
szczycki	1933	44,2	121	49,2	78
węgorzewski	693	63,8	76	20,3	18
Miasta na prawach powiatu: <i>Cities with powiat status:</i>					
Elbląg	80	44,8	78	26,5	93
Olsztyn	88	5,7	17	21,4	273

a Stan w dniu 1 I 2009 r. b Stan w dniu 31 XII.

a As of 1 I 2009. b As of 31 XII.

III. POWIATY NA TLE WOJEWÓDZTWA W 2008 R. (cd.)

POWIATS AGAINST THE BACKGROUND OF THE VOIVODSHIP IN 2008 (cont.)

ŚRODOWISKO (dok.)

ENVIRONMENT (cont.)

WYSZCZEGÓLNIENIE SPECIFICATION	Ścieki przemysłowe i komunalne oczyszczane na 1 km ² powierzchni w dam ³ <i>Industrial and municipal waste water treated per 1 km² of total area in dam³</i>	Ludność korzystająca ^a z oczyszczalni ścieków w % ludności ogółem <i>Population using^a waste water treatment plants in % of total population</i>	Zanieczyszczenia pyłowe zatrzymane w urządzeniach do redukcji zanieczyszczeń w % zanieczyszczeń wytworzonych <i>Particulates pollutants retained in pollutant reduction systems in % of pollutants produced</i>	Zebrane odpady komunalne zmieszane ^{ab} na 1 mieszkańca w kg <i>Mixed municipal waste collected^{ab} per capita in kg</i>	Udział odpadów poddanych odzyskowi w % ogólnej ilości odpadów wytworzonych (z wyłączeniem komunalnych) <i>Share of waste recovered in % of total waste generated (excluding municipal waste)</i>
WOJEWÓDZTWO VOIVODSHIP	2,0	72,2	98,4	228	80,7
Powiaty: <i>Powiats:</i>					
bartoszycki	1,4	66,1	44,4	194	95,3
braniewski	1,0	66,8	55,0	190	100,0
działdowski	1,5	65,7	88,1	147	99,0
elbląski	1,0	42,8	62,8	151	97,6
ełcki	2,5	77,2	89,0	244	45,4
gizycki	1,7	73,6	82,5	259	92,1
gołdapski	0,8	72,2	-	111	97,7
iławski	2,0	65,2	95,0	147	88,8
kętrzyński	1,4	74,9	87,6	230	100,0
lidzbarski	1,7	64,7	99,8	329	100,0
mragowski	2,1	67,5	82,6	274	86,4
nidzicki	0,7	73,0	39,1	161	94,9
nowomiejski	0,7	37,5	-	58	99,5
olecki	1,0	65,8	-	204	73,5
olsztyński	1,0	55,0	-	198	93,1
ostródzki	1,8	68,7	98,1	195	61,4
piski	0,8	73,0	81,7	269	88,5
szczygieński	0,9	59,0	92,5	174	62,2
węgorzewski	0,7	58,6	-	328	45,2
Miasta na prawach powiatu: <i>Cities with powiat status:</i>					
Elbląg	82,6	100,0	99,6	334	85,3
Olsztyn	112,2	99,8	98,4	324	76,4

a Dane szacunkowe. *b* Bez odpadów selektywnie zebranych.

a Estimated data. *b* Excluding waste collected separately.

III. POWIATY NA TLE WOJEWÓDZTWA W 2008 R. (cd.)

POWIATS AGAINST THE BACKGROUND OF THE VOIVODSHIP IN 2008 (cont.)

SPOŁECZEŃSTWO SOCIETY

WYSZCZEGÓLNIENIE SPECIFICATION	Ludność ^a Population ^a	Ludność ^a na 1 km ² Population ^a per 1 km ²	Ludność w miastach ^a w % ogółu ludności Urban popula- tion ^a in % of total popu- lation	Udział kobiet ^a w % ogółu ludności Share of females ^a in % of total population	Ludność w wieku nieprodukcyj- nym ^a na 100 osób w wieku produk- cyjnym Non-working age population ^a per 100 persons at working age
WOJEWÓDZTWO VOIVODSHIP	1427073	59	59,9	51,3	53,8
Powiaty: Powiats:					
bartoszycki	60427	46	56,1	51,4	53,9
braniewski	43168	36	53,4	50,4	54,1
działdowski	65150	68	44,7	51,0	57,7
elbląski	56410	40	29,5	50,3	56,3
elcki	85857	77	66,5	51,1	53,3
giżycki	56652	51	57,3	51,2	55,6
gołdapski	26441	34	50,2	50,9	58,7
iławski	90312	65	57,4	50,9	56,3
kętrzyński	65327	54	57,3	51,1	53,6
lidzbarski	42602	46	60,0	50,9	56,4
mragowski	50184	47	50,8	51,2	52,4
nidzicki	33605	35	43,5	50,4	57,3
nowomiejski	43673	63	25,3	50,5	60,6
olecki	34194	39	47,1	50,6	58,6
olsztyński	115822	41	33,8	50,7	51,6
ostródzki	104658	59	49,9	51,1	55,4
piski	57306	32	59,3	50,0	58,4
szczycieński	69309	36	40,2	50,6	55,8
węgorzewski	23395	34	49,3	49,9	54,3
Miasta na prawach powiatu: Cities with powiat status:					
Elbląg	126439	1584	100,0	52,2	50,1
Olsztyn	176142	1994	100,0	53,6	47,1

^a Stan w dniu 31 XII.

^a As of 31 XII.

III. POWIATY NA TLE WOJEWÓDZTWA W 2008 R. (cd.)

POWIATS AGAINST THE BACKGROUND OF THE VOIVODSHIP IN 2008 (cont.)

SPOŁECZEŃSTWO (cd.)

SOCIETY (cont.)

WYSZCZEGÓLNIENIE <i>SPECIFICATION</i>	Mieszkańcy ^a w % ogółu ludności <i>Residents ^a</i> <i>in % of total population</i>		Małżeństwa <i>Marriages</i>	Rozwody <i>Divorces</i>	Urodzenia żywe <i>Live births</i>
	poniżej 25 lat <i>under 25 years</i>	w wieku 65 lat i więcej <i>at age 65 years and more</i>	na 1000 ludności <i>per 1000 of population</i>		
WOJEWÓDZTWO VOIVODSHIP	32,9	11,8	7,00	1,96	11,43
Powiaty: <i>Powiats:</i>					
bartoszycki	32,7	12,3	6,55	2,04	11,04
braniewski	33,6	11,3	6,89	2,08	11,23
działdowski	34,7	11,4	8,01	1,31	12,32
elbląski	35,2	11,5	6,92	1,42	11,71
elcki	34,9	10,6	6,99	1,92	11,82
giżycki	32,1	12,6	7,00	2,32	10,86
goldapski	35,2	12,0	7,27	1,87	13,03
iławski	34,6	11,1	7,48	1,93	12,78
kętrzyński	32,0	12,8	6,49	1,91	10,91
lidzbarski	32,5	12,9	7,38	1,63	11,03
mragowski	33,5	11,1	6,99	2,12	11,17
nidzicki	34,8	11,6	7,25	1,76	12,63
nowomiejski	35,5	11,9	7,52	0,95	13,61
olecki	35,4	12,0	7,94	1,68	12,68
olsztyński	33,4	10,4	7,03	1,86	11,75
ostródzki	33,7	11,7	7,10	1,89	12,08
piski	35,5	12,1	7,42	1,66	10,96
szczygieński	34,6	11,4	7,50	1,41	11,95
węgorzewski	30,2	13,8	5,96	1,72	9,73
Miasta na prawach powiatu: <i>Cities with powiat status:</i>					
Elbląg	28,8	12,5	6,40	2,71	9,47
Olsztyn	29,2	12,4	6,46	2,62	10,57

^a Stan w dniu 31 XII.

^a As of 31 XII.

III. POWIATY NA TLE WOJEWÓDZTWA W 2008 R. (cd.)

POWIATS AGAINST THE BACKGROUND OF THE VOIVODSHIP IN 2008 (cont.)

SPOŁECZEŃSTWO (cd.)

SOCIETY (cont.)

WYSZCZEGÓLNIENIE SPECIFICATION	Zgony Deaths	Zgony niemowląt ^a Infant deaths ^a	Przyrost naturalny Natural in- crease	Ogólne saldo migracji Total net migration	Saldo migracji zagranicznych International net migration
	na 1000 ludności per 1000 of population				
WOJEWÓDZTWO VOIVODSHIP	8,96	5,08	2,47	-2,17	-0,52
Powiaty: Powiats:					
bartoszycki	10,54	1,47	0,50	-6,21	-0,68
braniewski	9,13	8,13	2,10	-4,77	-0,18
działdowski	8,90	7,40	3,42	-2,48	-0,08
elbląski	9,76	8,98	1,95	-2,65	-0,53
elcki	7,90	9,89	3,92	1,10	-0,53
giżycki	9,98	4,85	0,88	-2,83	-0,18
goldapski	8,99	5,63	4,04	-4,00	-0,40
iławski	7,99	3,45	4,79	-2,29	-0,17
kętrzyński	10,84	4,16	0,08	-5,51	-1,09
lidzbarski	10,22	6,33	0,81	-3,21	-0,16
mragowski	8,46	7,09	2,71	-3,43	-0,79
nidzicki	10,13	4,65	2,50	-6,37	-0,23
nowomiejski	9,38	1,66	4,24	-1,90	-0,23
olecki	9,12	4,57	3,56	-3,42	-0,17
olsztyński	8,23	3,69	3,52	6,67	-0,67
ostródzki	8,70	3,13	3,38	-4,64	-1,28
piski	8,84	4,73	2,13	-4,60	-0,48
szczycieński	8,52	8,40	3,43	-2,80	-0,47
węgorzewski	10,69	12,93	-0,96	-3,15	-0,42
Miasta na prawach powiatu: Cities with powiat status:					
Elbląg	9,51	6,68	-0,04	-2,48	-0,02
Olsztyn	7,79	1,12	2,78	-0,87	-0,86

^a Na 1000 urodzeń żywych.

^a Per 1000 live births.

III. POWIATY NA TLE WOJEWÓDZTWA W 2008 R. (cd.)

POWIATS AGAINST THE BACKGROUND OF THE VOIVODSHIP IN 2008 (cont.)

SPOŁECZEŃSTWO (cd.)

SOCIETY (cont.)

WYSZCZEGÓLNIENIE SPECIFICATION	Współczynniki Rates		Pracujący ^{abc} na 1000 ludności Employed persons ^{abc} per 1000 of population	Poszkodowani w wypadkach przy pracy na 1000 pracujących ^{de} Persons injured in accidents at work per 1000 employed persons ^{de}	Przeciętne miesięczne wynagrodzenie brutto ^c w zł Average monthly gross wages and salaries ^c in zł
	plodności fertility	dynamiki demograficz- nej demographic dynamics			
WOJEWÓDZTWO VOIVODSHIP	44,19	1,275	236	11,66	2615,33
Powiaty: Powiats:					
bartoszycki	42,90	1,048	194	6,30	2357,78
braniewski	43,57	1,230	174	7,48	2433,31
działdowski	47,74	1,384	234	12,46	2443,94
elbląski	45,96	1,199	228	10,00	2361,36
elcki	44,12	1,496	226	13,77	2416,99
giżycki	42,89	1,088	209	11,26	2421,67
goldapski	50,08	1,449	202	15,79	2209,67
iławski	49,75	1,599	297	13,57	2231,15
kętrzyński	42,98	1,007	191	13,98	2263,18
lidzbarski	43,77	1,080	207	7,14	2270,42
mragowski	42,13	1,321	211	8,76	2510,13
nidzicki	49,52	1,246	208	18,59	2239,47
nowomiejski	53,29	1,452	242	14,99	2208,04
olecki	50,36	1,390	243	13,10	2458,59
olsztyński	44,24	1,427	200	10,12	2645,11
ostródzki	47,35	1,388	215	16,73	2380,30
piski	42,63	1,241	172	9,24	2594,04
szczycieński	46,50	1,402	213	11,53	2457,98
węgorzewski	40,03	0,910	190	12,77	2284,39
Miasta na prawach powiatu: Cities with powiat status:					
Elbląg	37,17	0,996	229	10,25	2670,79
Olsztyn	39,42	1,356	364	10,87	3132,80

a Stan w dniu 31 XII. b Według faktycznego miejsca pracy; łącznie z pracującymi w rolnictwie indywidualnym. c Bez podmiotów gospodarczych o liczbie pracujących do 9 osób. d Bez pracowników cywilnych jednostek budżetowych prowadzących działalność w zakresie obrony narodowej i bezpieczeństwa publicznego. e Poza gospodarstwami indywidualnymi w rolnictwie.

a As of 31 XII. b By actual workplace; including persons employed in private farms in agriculture. c Excluding economic entities employing up to 9 persons. d Excluding civilian employees of budgetary entities conducting activity in the range of national defence and public safety. e Excluding private farms in agriculture.

III. POWIATY NA TLE WOJEWÓDZTWA W 2008 R. (cd.)

POWIATS AGAINST THE BACKGROUND OF THE VOIVODSHIP IN 2008 (cont.)

SPOŁECZEŃSTWO (dok.)

SOCIETY (cont.)

WYSZCZEGÓLNIENIE SPECIFICATION	Stopa bezrobocia ^a w % <i>Unemployment rate^a in %</i>	Bezrobotni ^a w % <i>Unemployed persons^a in %</i>			Wskaźnik wykrywalności przestępstw w % <i>Rate of detectability of crimes in %</i>
		w wieku do 24 lat <i>up to 24 years</i>	w wieku 55 lat i więcej <i>at age 55 years and more</i>	nie posiadający prawa do zasiłku <i>without benefit rights</i>	
WOJEWÓDZTWO VOIVODSHIP	16,8	20,8	7,6	77,4	73,6
Powiaty: <i>Powiats:</i>					
bartoszycki	31,2	18,5	7,2	79,7	78,4
braniewski	30,1	17,5	7,4	80,9	85,7
działdowski	20,3	22,3	6,3	74,7	81,7
elbląski	21,0	24,0	6,1	80,7	71,3 ^b
elcki	19,6	20,5	8,4	77,7	78,8
giżycki	16,0	20,4	8,9	75,5	71,9
gołdapski	23,3	15,9	10,1	81,9	77,9
iławski	9,8	24,4	6,2	71,2	80,8
kętrzyński	23,1	18,8	7,6	77,7	80,7
lidzbarski	23,5	18,9	7,9	76,6	77,9
mrągowski	19,9	21,5	7,7	68,1	72,8
nidzicki	18,9	24,3	5,4	78,3	78,6
nowomiejski	13,8	26,2	6,0	71,4	86,5
olecki	20,9	23,0	7,6	75,5	80,2
olsztyński	15,1	20,6	7,8	71,5	62,1 ^b
ostródzki	18,9	20,4	8,0	76,9	76,6
piski	27,3	21,1	8,3	75,1	74,4
szczycieński	21,0	23,0	6,2	78,8	74,1
węgorzewski	26,3	19,2	7,8	81,1	80,9
Miasta na prawach powiatu: <i>Cities with powiat status:</i>					
Elbląg	11,7	22,3	8,8	86,3	x
Olsztyn	4,3	17,1	10,2	82,8	55,1

^a Stan w dniu 31 XII. ^b Łącznie z miastami na prawach powiatu.

^a As of 31 XII. ^b Including cities with powiat status.

III. POWIATY NA TLE WOJEWÓDZTWA W 2008 R. (cd.)

POWIATS AGAINST THE BACKGROUND OF THE VOIVODSHIP IN 2008 (cont.)

GOSPODARKA

ECONOMY

WYSZCZEGÓLNIENIE SPECIFICATION	Podmioty gospodarki narodowej ^a w rejestrze REGON Entities of the national economy ^a in the REGON register				
	ogółem total	według liczby pracujących by number of employees			
		do 9 up to 9	10-49	50-249	250 i więcej 250 and more
WOJEWÓDZTWO VOIVODSHIP	115821	109200	5404	1079	138
Powiaty: Powiats:					
bartoszycki	3676	3430	215	26	5
braniewski	2992	2817	145	28	2
działdowski	3934	3667	207	56	4
elbląski	3395	3171	193	29	2
elcki	6535	6185	282	64	4
giżycki	5459	5184	228	41	6
gołdapski	2186	2068	94	22	2
iławski	6230	5801	343	77	9
kętrzyński	4373	4153	172	43	5
lidzbarski	3322	3134	150	37	1
mragowski	4660	4423	202	32	3
nidzicki	2167	2020	119	27	1
nowomiejski	2687	2501	160	24	2
olecki	3257	3106	127	22	2
olsztyński	8758	8231	452	67	8
ostródzki	7966	7492	395	68	11
piski	4209	3977	204	24	4
szczygieński	5062	4786	229	43	4
węgorzewski	1595	1510	73	10	2
Miasta na prawach powiatu: Cities with powiat status:					
Elbląg	12130	11464	522	123	21
Olsztyn	21228	20080	892	216	40

a Stan w dniu 31 XII.

a As of 31 XII.

III. POWIATY NA TLE WOJEWÓDZTWA W 2008 R. (cd.)

POWIATS AGAINST THE BACKGROUND OF THE VOIVODSHIP IN 2008 (cont.)

GOSPODARKA (cd.)

ECONOMY (cont.)

WYSZCZEGÓLNIENIE SPECIFICATION	Podmioty gospodarki narodowej ^a w rejestrze REGON na 10 tys. ludności <i>Entities of the national economy^a in the REGON register per 10 thous. of population</i>			Produkcja sprzedana przemysłu ^b <i>Sold production of industry^b</i>	Nakłady inwestycyjne w przedsiębiorstwach ^b według lokalizacji inwestycji <i>Investment outlays in enterprises^b by investment location</i>
	ogółem <i>total</i>	spółki handlowe <i>commercial companies</i>	osoby fizyczne prowadzące działalność gospodarczą <i>natural persons conducting economic activity</i>		
WOJEWÓDZTWO VOIVODSHIP	811,6	38,6	604,3	12827	2156
Powiaty: <i>Powiats:</i>					
bartoszycki	608,3	25,3	448,1	1816	420
braniewski	693,1	27,3	479,1	1689	692
działdowski	603,8	18,4	479,2	12023	1326
elbląski	601,8	31,7	448,9	10410	1524
ełcki	761,1	26,7	587,5	21166	1459
giżycki	963,6	36,5	726,0	8210	1942
goldapski	826,7	30,3	626,3	7931	1438
iławski	689,8	27,9	538,2	13266	1993
kętrzyński	669,4	15,6	491,2	4078	1378
lidzbarski	779,8	23,7	560,8	5261	1427
mragowski	928,6	41,4	729,9	6324	1603
nidzicki	644,8	25,9	481,8	5999	628
nowomiejski	615,3	16,0	498,5	8827	1045
olecki	952,5	32,2	733,8	8261	1180
olsztyński	756,2	36,4	573,7	13679	1871
ostródzki	761,1	31,2	563,1	30258	2301
piski	734,5	16,6	562,9	3721	690
szczygieński	730,4	25,1	575,2	6345	3637
węgorzewski	681,8	28,2	480,9	1649	627
Miasta na prawach powiatu: <i>Cities with powiat status:</i>					
Elbląg	959,4	51,9	686,3	11568	2947
Olsztyn	1205,2	99,8	852,7	25481	5239

a Stan w dniu 31 XII. *b* Dane dotyczą podmiotów gospodarczych, w których liczba pracujących przekracza 9 osób.
a As of 31 XII. *b* Data concern economic entities employing more than 9 persons.

III. POWIATY NA TLE WOJEWÓDZTWA W 2008 R. (cd.)

POWIATS AGAINST THE BACKGROUND OF THE VOIVODSHIP IN 2008 (cont.)

GOSPODARKA (cd.)

ECONOMY (cont.)

WYSZCZEGÓLNIENIE SPECIFICATION	Wartość brutto środków trwałych w przedsiębior- stwach ^{ab} (bieżące ceny ewidencyjne) na 1 miesz- kańca w zł <i>Gross value of fixed assets in enterprises^{ab} (current book- keeping prices) per capita in zł</i>	Dochody budżetu powiatu <i>Revenue of powiat budget</i>		Dochody budżetów gmin <i>Revenue of gmina budgets</i>	
			w tym środki z budżetu Unii Europejskiej <i>of which funds from budget of European Union</i>		w tym środki z budżetu Unii Europejskiej <i>of which funds from budget of European Union</i>
		w tys. zł		in thous. zł	
WOJEWÓDZTWO VOIVODSHIP	19565	1972166,6	34526,7	2902405,9	70384,1
Powiaty: <i>Powiats:</i>					
bartoszycki	6674	46792,7	284,9	159722,5	1383,1
braniewski	8876	36564,3	155,2	104827,9	1502,7
działdowski	9334	42589,5	27,1	163130,3	1903,6
elbląski	8311	38636,0	288,8	150026,3	1772,0
elcki	21140	78432,5	1078,2	207575,9	4932,1
giżycki	13205	52952,9	1824,0	144919,2	478,5
gołdapski	10148	22080,7	22,4	75089,3	2753,4
iławski	16343	66245,0	230,9	231377,1	6331,9
kętrzyński	14440	56497,0	942,2	176506,4	14258,8
lidzbarski	11191	40465,8	258,9	110200,1	2083,8
mragowski	19312	45407,0	100,8	134209,5	4142,9
nidzicki	7067	32747,3	76,4	80492,3	822,3
nowomiejski	5139	26454,2	254,3	117802,8	3156,0
olecki	10239	35958,4	1463,2	95174,7	550,0
olsztyński	11835	81308,5	516,8	299022,8	12471,2
ostródzki	15407	88869,8	653,4	261532,6	8380,3
piski	8919	45947,7	81,8	144456,6	852,9
szczygieński	13074	70120,3	92,2	182236,9	2384,4
węgorzewski	4115	30394,5	71,9	64102,9	224,1
Miasta na prawach powiatu: <i>Cities with powiat status:</i>					
Elbląg	25838	404582,7	8966,2	x	x
Olsztyn	61225	629119,7	17136,8	x	x

a Stan w dniu 31 XII. b Dane dotyczą podmiotów gospodarczych, w których liczba pracujących przekracza 9 osób.
a As of 31 XII. b Data concern economic entities employing more than 9 persons.

III. POWIATY NA TLE WOJEWÓDZTWA W 2008 R. (cd.)

POWIATS AGAINST THE BACKGROUND OF THE VOIVODSHIP IN 2008 (cont.)

GOSPODARKA (dok.)

ECONOMY (cont.)

WYSZCZEGÓLNIENIE SPECIFICATION	Powierzchnia ^a w ha Area ^a in ha				
	użytków rolnych agricultural land	w tym of which		gruntów leśnych oraz zadrzewiona i zakrzewiona forest land as well as woody and bushy land	gruntów pod wodami lands under waters
		gruntów ornych arable land	trwałych użytków zielonych permanent grassland		
WOJEWÓDZTWO VOIVODSHIP	1331200	892968	397370	775657	138034
Powiaty: Powiats:					
bartoszycki	92009	65660	25894	30116	889
braniewski	73299	50837	20333	31745	7321
działdowski	60418	46948	11422	27802	1450
elbląski	90936	56277	29665	27604	13404
elcki	67890	45157	20668	26361	8364
giżycki	58442	38320	18659	30348	14954
goldapski	44170	24081	18818	26288	1042
iławski	81434	59851	18838	38348	8544
kętrzyński	89518	64864	22273	21696	1893
lidzbarski	57195	37651	17961	26234	1377
mrągowski	51469	31855	18155	35167	13084
nidzicki	51347	39078	10957	38588	1543
nowomiejski	47720	40090	6167	14743	2013
olecki	53769	35439	16635	23954	3436
olsztyński	138131	93286	40004	111747	12870
ostródzki	97820	69799	24798	53372	9982
piski	55419	28789	25249	92479	18516
szczygieński	75406	39118	33517	99842	7098
węgorzewski	40068	22702	16076	14885	9301
Miasta na prawach powiatu: Cities with powiat status:					
Elbląg	2644	1843	617	2261	109
Olsztyn	2096	1323	664	2077	844

Ź r ó d ł o: dane Departamentu Infrastruktury i Geodezji Urzędu Marszałkowskiego.

S o u r c e: data of the Department of Infrastructure and Geodesy of Marshal's Government.

a Stan w dniu 1 I 2009 r.

a As of 1 I 2009.

III. POWIATY NA TLE WOJEWÓDZTWA W 2008 R. (cd.)

POWIATS AGAINST THE BACKGROUND OF THE VOIVODSHIP IN 2008 (cont.)

WARUNKI ŻYCIA I INFRASTRUKTURA

LIVING CONDITIONS AND INFRASTRUCTURE

WYSZCZEGÓLNIENIE SPECIFICATION	Uczniowie ^a na 10 tys. ludności w: Pupils and students ^a per 10 thous. of population in:				
	szkołach podstawowych <i>primary schools</i>	gimnazjach <i>lower secondary schools</i>	zasadniczych szkołach zawodowych ^b <i>basic vocational schools^b</i>	liceach ogólnokształcących ^c <i>general secondary schools^c</i>	szkołach policealnych <i>post- secondary schools</i>
	dla dzieci i młodzieży <i>for children and youth</i>				
WOJEWÓDZTWO VOIVODSHIP	650,1	397,6	79,9	242,7	94,0
Powiaty: Powiats:					
bartoszycki	637,6	406,3	89,9	237,5	2,5
braniewski	679,7	413,5	65,6	183,9	22,5
działdowski	737,1	421,9	65,1	227,6	91,5
elbląski	701,6	416,8	62,4	99,8	4,8
elcki	669,5	400,7	55,8	257,2	123,6
giżycki	638,3	398,4	63,5	265,1	70,8
goldapski	698,5	510,2	58,2	250,0	27,2
iławski	718,3	427,5	133,3	216,4	54,1
kętrzyński	597,6	401,5	104,7	192,4	53,6
lidzbarski	646,7	424,9	95,5	210,1	12,7
mrągowski	654,2	416,9	81,1	184,7	59,8
nidzicki	720,1	436,2	89,0	286,9	x
nowomiejski	788,4	437,1	107,2	185,2	12,4
olecki	683,7	424,6	70,5	257,4	167,3
olsztyński	632,8	359,2	51,2	89,9	0,9
ostródzki	683,2	418,3	95,9	163,1	44,4
piski	708,0	432,4	65,8	278,3	56,2
szczeciński	725,9	447,3	102,2	206,8	36,5
węgorzewski	594,1	382,6	84,6	197,1	1,7
Miasta na prawach powiatu: Cities with powiat status:					
Elbląg	560,3	362,6	81,0	301,5	198,3
Olsztyn	530,1	314,8	67,6	468,6	327,1

^a Łącznie z uczniami szkół specjalnych. ^b Łącznie ze szkołami specjalnymi przysposabiającymi do pracy.

^c Łącznie z uzupełniającymi liceami ogólnokształcącymi.

^a Including pupils of special schools. ^b Including special job-training schools. ^c Including supplementary general secondary schools.

III. POWIATY NA TLE WOJEWÓDZTWA W 2008 R. (cd.)

POWIATS AGAINST THE BACKGROUND OF THE VOIVODSHIP IN 2008 (cont.)

WARUNKI ŻYCIA I INFRASTRUKTURA (cd.)

LIVING CONDITIONS AND INFRASTRUCTURE (cont.)

WYSZCZEGÓLNIENIE SPECIFICATION	Liczba uczniów ^a na jedną Number of pupils and students ^a per one				
	szkołę podstawową primary school	gimnazjum lower secondary school	zasadniczą szkołę zawodową ^b basic vocational school ^b	liceum ogólnokształcące ^c general secondary school ^c	szkołę policalną post- secondary school
	dla dzieci i młodzieży for children and youth				
WOJEWÓDZTWO VOIVODSHIP	168,4	206,3	104,6	159,6	100,8
Powiaty: Powiats:					
bartoszycki	154,1	223,2	108,6	143,5	15,0
braniewski	172,6	223,1	70,8	132,3	48,5
działdowski	154,9	229,1	84,8	123,6	298,0
elbląski	158,3	195,9	117,3	112,6	27,0
elcki	205,3	202,4	79,8	245,3	151,6
giżycki	164,4	188,1	90,0	136,5	66,8
goldapski	131,9	224,8	77,0	132,2	24,0
iławski	175,3	227,1	120,4	150,3	54,3
kętrzyński	169,7	174,9	85,5	157,1	116,7
lidzbarski	137,8	164,5	101,8	127,9	27,0
mrągowski	156,3	160,9	81,4	115,9	150,0
nidzicki	142,4	133,3	74,8	107,1	x
nowomiejski	137,7	238,6	156,0	161,8	54,0
olecki	137,5	121,0	60,3	125,7	114,4
olsztyński	118,2	180,9	118,6	115,7	11,0
ostródzki	152,1	218,9	91,3	155,2	116,3
piski	162,3	206,5	188,5	145,0	107,3
szczycki	139,8	221,4	141,6	102,4	126,5
węgorzewski	139,0	179,0	66,0	153,7	4,0
Miasta na prawach powiatu: Cities with powiat status:					
Elbląg	372,9	382,1	146,3	224,2	83,6
Olsztyn	311,2	231,0	132,2	223,1	120,0

^a Łącznie ze szkołami specjalnymi. ^b Łącznie ze szkołami specjalnymi przysposabiającymi do pracy. ^c Łącznie z uzupełniającymi liceami ogólnokształcącymi.

^a Including special schools. ^b Including special job-training schools. ^c Including supplementary general secondary schools.

III. POWIATY NA TLE WOJEWÓDZTWA W 2008 R. (cd.)

POWIATS AGAINST THE BACKGROUND OF THE VOIVODSHIP IN 2008 (cont.)

WARUNKI ŻYCIA I INFRASTRUKTURA (cd.)

LIVING CONDITIONS AND INFRASTRUCTURE (cont.)

WYSZCZEGÓLNIENIE SPECIFICATION	Dzieci w przedszkolach na 1000 dzieci w wieku 3-6 lat <i>Children attending nurseries per 1000 children aged 3-6</i>		Liczba uczniów ^a przypadająca na 1 komputer z dostępem do Internetu przeznaczony do użytku uczniów w: <i>Number of pupils ^a per computer with Internet access in:</i>		Wypożyczenia księgozbioru z bibliotek na 1 czytelnika w woluminach <i>Library collec- tion loans per borrower in volumes</i>
	w tym na wsi <i>of which in rural areas</i>		szkołach podstawowych <i>primary schools</i>	gimnazjach <i>lower secondary schools</i>	
WOJEWÓDZTWO VOIVODSHIP	412	114	13	14	17,9
Powiaty: <i>Powiats:</i>					
bartoszycki	334	x	9	13	21,7
braniewski	360	x	10	11	20,2
działdowski	344	121	10	16	22,5
elbląski	187	49	10	11	16,7
ełcki	362	118	15	13	15,1
giżycki	430	53	13	12	23,9
goldapski	131	x	11	15	16,7
iławski	332	x	13	17	18,5
kętrzyński	411	39	13	12	24,4
lidzbarski	476	63	12	11	23,2
mrągowski	419	201	14	16	14,7
nidzicki	301	66	10	9	16,7
nowomiejski	135	64	11	18	17,4
olecki	241	141	10	11	23,3
olsztyński	410	296	11	17	17,9
ostródzki	341	119	13	13	17,6
piski	338	51	17	19	16,3
szczycieński	397	263	13	20	22,2
węgorzewski	272	x	8	9	28,6
Miasta na prawach powiatu: <i>Cities with powiat status:</i>					
Elbląg	702	x	18	18	14,9
Olsztyn	760	x	17	10	13,9

^a W szkołach dla dzieci i młodzieży; łącznie ze specjalnymi.

^a In schools for children and youth; including special schools.

III. POWIATY NA TLE WOJEWÓDZTWA W 2008 R. (cd.)

POWIATS AGAINST THE BACKGROUND OF THE VOIVODSHIP IN 2008 (cont.)

WARUNKI ŻYCIA I INFRASTRUKTURA (cd.)

LIVING CONDITIONS AND INFRASTRUCTURE (cont.)

WYSZCZEGÓLNIENIE SPECIFICATION	Łóżka ^b w szpitalach ogólnych na 10 tys. ludności <i>Beds^b in general hospitals per 10 thous. of population</i>	Liczba ludności ^a na: <i>Population^a per:</i>		Widzowie w kinach na 1000 ludności <i>Audience in cinemas per 1000 of population</i>	Miejsca noc- legowe ^b w turystycz- nych obiekt- ach zbioro- wego zakwa- towania na km ² <i>Bed places^b in collective tourist ac- commodation establishments in km²</i>
		1 lekarza <i>per doctor</i>	1 aptekę ogólno- dostępną i punkt ap- teczny <i>public phar- macy and pharmaceuti- cal outlet</i>		
WOJEWÓDZTWO VOIVODSHIP	39,9	621	3613	615,3	1,60
Powiaty: <i>Powiats:</i>					
bartoszycki	53,3	839	3180	x	0,11
braniewski	20,2	863	3321	x	0,45
działdowski	49,3	795	4072	56,1	0,51
elbląski	8,9	1659	4701	14,7	0,32
elcki	33,1	773	3302	330,8	1,00
giżycki	39,2	497	4047	64,5	4,15
gołdapski	25,0	1058	4407	x	0,93
iławski	38,4	992	2913	364,4	0,89
kętrzyński	25,3	848	4083	75,2	0,58
lidzbarski	31,5	835	4734	52,0	0,33
mragowski	27,3	760	3585	123,5	5,51
nidzicki	23,2	1050	4201	x	0,43
nowomiejski	27,7	1016	4853	140,8	0,24
olecki	31,9	814	4885	218,1	0,82
olsztyński	39,9	1114	4290	27,1	1,82
ostródzki	30,0	858	3876	50,0	1,86
piski	31,8	882	5210	x	1,50
szczygieński	21,9	1540	4077	x	1,09
węgorzewski	38,0	616	2924	x	2,61
Miasta na prawach powiatu: <i>Cities with powiat status:</i>					
Elbląg	69,9	337	3512	2140,1	13,70
Olsztyn	66,7	268	2553	2857,9	57,88

a Stan w dniu 31 XII. b Stan w dniu 31 VII.

a As of 31 XII. b As of 31 VII.

III. POWIATY NA TLE WOJEWÓDZTWA W 2008 R. (cd.)

POWIATS AGAINST THE BACKGROUND OF THE VOIVODSHIP IN 2008 (cont.)

WARUNKI ŻYCIA I INFRASTRUKTURA (cd.)

LIVING CONDITIONS AND INFRASTRUCTURE (cont.)

WYSZCZEGÓLNIENIE SPECIFICATION	Stopień wykorzystania miejsc noclegowych w % <i>Occupancy rate of bed places in %</i>	Korzystający z noclegów w turystycznych obiektach zbiorowego zakwaterowania <i>Tourists accommodated in collective tourist accommodation establishments</i>	Zasoby mieszkaniowe ^a na 1000 ludności <i>Dwelling stocks^a per 1000 of population</i>	Przeciętna powierzchnia użytkowa ^a 1 mieszkania (zasoby mieszkaniowe) w m ² na 1 osobę <i>Average usable floor space^a per dwelling in m² per capita</i>	Mieszkania oddane do użytkowania ^b na 1000 zawartych małżeństw <i>Dwellings completed^b per 1000 marriages contracted</i>
WOJEWÓDZTWO VOIVODSHIP	30,9	906053	332,1	21,8	683
Powiaty: <i>Powiats:</i>					
bartoszycki	14,8	6340	331,8	20,8	142
braniewski	24,8	13687	318,9	20,5	374
działdowski	49,7	8352	312,1	22,5	400
elbląski	18,2	14450	297,0	21,0	377
ełcki	27,6	24846	334,9	20,9	1197
gizycki	27,2	108956	343,8	23,0	359
goldapski	65,4	9242	325,3	22,1	419
iławski	34,8	26743	303,7	21,3	723
kętrzyński	17,0	20440	347,1	20,7	385
lidzbarski	26,4	7514	337,2	21,7	293
mragowski	38,7	198679	335,0	23,8	504
nidzicki	25,3	9474	307,7	20,5	283
nowomiejski	15,9	1428	296,4	22,5	428
olecki	15,5	8742	327,5	22,4	1015
olsztyński	32,2	95892	305,0	23,7	1215
ostródzki	34,7	97334	322,7	21,0	568
piski	22,9	36206	313,2	21,0	492
szczygieński	28,6	24674	302,1	21,5	610
węgorzewski	27,4	21663	344,8	23,4	606
Miasta na prawach powiatu: <i>Cities with powiat status:</i>					
Elbląg	32,7	53238	353,2	20,3	425
Olsztyn	26,2	118153	395,7	23,0	1438

a Stan w dniu 31 XII. b W ciągu roku.

a As of 31 XII. b During the year.

III. POWIATY NA TLE WOJEWÓDZTWA W 2008 R. (dok.)

POWIATS AGAINST THE BACKGROUND OF THE VOIVODSHIP IN 2008 (cont.)

WARUNKI ŻYCIA I INFRASTRUKTURA (dok.)

LIVING CONDITIONS AND INFRASTRUCTURE (cont.)

WYSZCZEGÓLNIENIE SPECIFICATION	Ludność korzystająca z sieci ^a w % ogółu ludności <i>Population using ^a in % of total population</i>			Zużycie wody z wodociągów w gospodarstwach domowych na 1 mieszkańca w m ³ <i>Consumption of water from water-line system in households per capita in m³</i>	Liczba samochodów osobowych ^b na 1000 mieszkańców <i>Number of passenger cars ^b per 1000 of population</i>
	wodociągowej <i>water-line system</i>	kanalizacyjnej <i>sewerage system</i>	gazowej <i>gas-line system</i>		
WOJEWÓDZTWO VOIVODSHIP	88,5	65,4	43,9	31,3	370
Powiaty: <i>Powiats:</i>					
bartoszycki	88,9	61,4	43,4	30,0	380
braniewski	82,3	62,0	-	28,4	364
działdowski	82,7	52,8	44,5	30,4	384
elbląski	86,4	36,1	1,6	27,2	403
elcki	88,9	71,6	48,6	34,1	288
giżycki	88,7	70,7	53,6	30,8	389
gołdapski	84,6	60,4	-	25,2	379
iławski	92,7	60,1	34,3	32,0	378
kętrzyński	91,6	66,7	48,1	37,1	353
lidzbarski	87,1	60,8	19,9	27,2	385
mragowski	88,4	62,1	43,3	31,2	368
nidzicki	83,0	52,9	35,1	27,6	352
nowomiejski	77,1	28,1	-	24,7	434
olecki	81,1	60,4	35,0	27,5	412
olsztyński	82,5	51,6	19,4	28,0	391
ostródzki	90,4	62,6	40,4	29,8	371
piski	82,6	57,2	24,1	27,2	341
szczygieński	82,1	50,6	36,1	26,6	387
węgorzewski	85,8	53,3	42,1	30,5	410
Miasta na prawach powiatu: <i>Cities with powiat status:</i>					
Elbląg	98,8	94,9	91,9	37,4	336
Olsztyn	95,7	94,3	86,5	37,2	372

^a Dane szacunkowe. ^b Stan w dniu 31 XII.

^a Estimated data. ^b As of 31 XII.