

## Dział XIX. Inwestycje. Środki trwałe Chapter XIX. Investments. Fixed assets

### Inwestycje Investments

TABL. 1 (149). **NAKLADY INWESTYCYJNE<sup>a</sup> (ceny bieżące)**  
INVESTMENT OUTLAYS<sup>a</sup> (current prices)

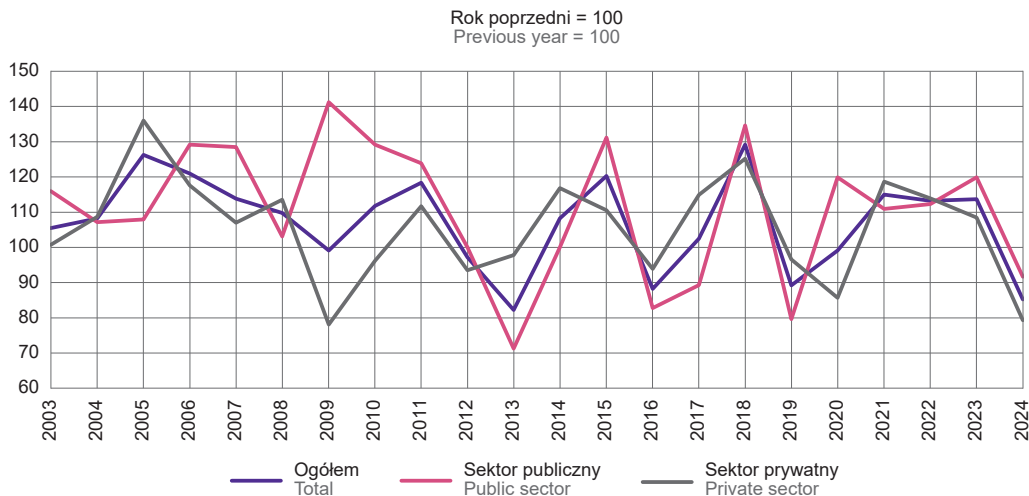
WYSZCZEGÓLNIENIE	2015	2020	2023	2024	SPECIFICATION
	w mln zł		in million PLN		
<b>O G Ó Ł E M</b>	<b>8057,1</b>	<b>8311,8</b>	<b>12293,2</b>	<b>10476,9</b>	<b>T O T A L</b>
sektor publiczny	4154,8	3947,4	5890,8	5400,3	public sector
sektor prywatny	3902,3	4364,4	6402,4	5076,5	private sector
Rolnictwo, leśnictwo, łowiectwo i rybactwo	414,6	416,0	501,0	493,2	Agriculture, forestry and fishing
Przemysł	2729,4	2517,7	3933,4	3377,1	Industry
w tym:					of which:
przetwórstwo przemysłowe	1660,3	1712,5	2511,0	2021,8	manufacturing
dostawa wody; gospodarowanie ściekami i odpadami; rekultywacja <sup>d</sup>	396,7	291,0	532,6	452,9	water supply; sewerage, waste management and remediation activities
Budownictwo	91,7	136,4	81,2	94,2	Construction
Handel; naprawa pojazdów samochodowych <sup>d</sup>	391,8	371,1	639,0	595,4	Trade; repair of motor vehicles <sup>d</sup>
Transport i gospodarka magazynowa <sup>b</sup>	2120,0	2158,7	2816,2	3021,2	Transportation and storage <sup>b</sup>
Zakwaterowanie i gastronomia <sup>d</sup>	98,3	84,7	290,8	256,1	Accommodation and catering <sup>d</sup>
Informacja i komunikacja	72,7	27,8	46,1	71,9	Information and communication
Działalność finansowa i ubezpieczeniowa	30,2	96,0	85,6	35,6	Financial and insurance activities
Obsługa rynku nieruchomości <sup>d</sup>	788,2	824,4	1197,5	1130,9	Real estate activities
Działalność profesjonalna, naukowa i techniczna	77,2	57,3	177,3	90,8	Professional, scientific and technical activities
Administrowanie i działalność wspierająca <sup>d</sup>	111,9	310,0	716,6	53,3	Administrative and support service activities
Administracja publiczna i obrona narodowa; obowiązkowe zabezpieczenia społeczne	450,8	514,6	506,3	356,5	Public administration and defence; compulsory social security
Edukacja	138,2	233,9	289,9	267,2	Education
Opieka zdrowotna i pomoc społeczna	150,7	282,5	495,2	282,1	Human health and social work activities
Działalność związana z kulturą, rozrywką i rekreacją	369,8	273,8	495,0	325,3	Arts, entertainment and recreation
Pozostała działalność usługowa	21,7	6,9	22,0	26,0	Other service activities

a Według lokalizacji inwestycji. b Łącznie z nakładami inwestycyjnymi na drogi publiczne, ulice i place.

a By investment location. b Including investment outlays on public roads, streets and squares.

### WYKRES 1 (74). **DYNAMIKA NAKŁADÓW INWESTYCYJNYCH<sup>a</sup> WEDŁUG SEKTORÓW WŁASNOŚCI** (ceny bieżące)

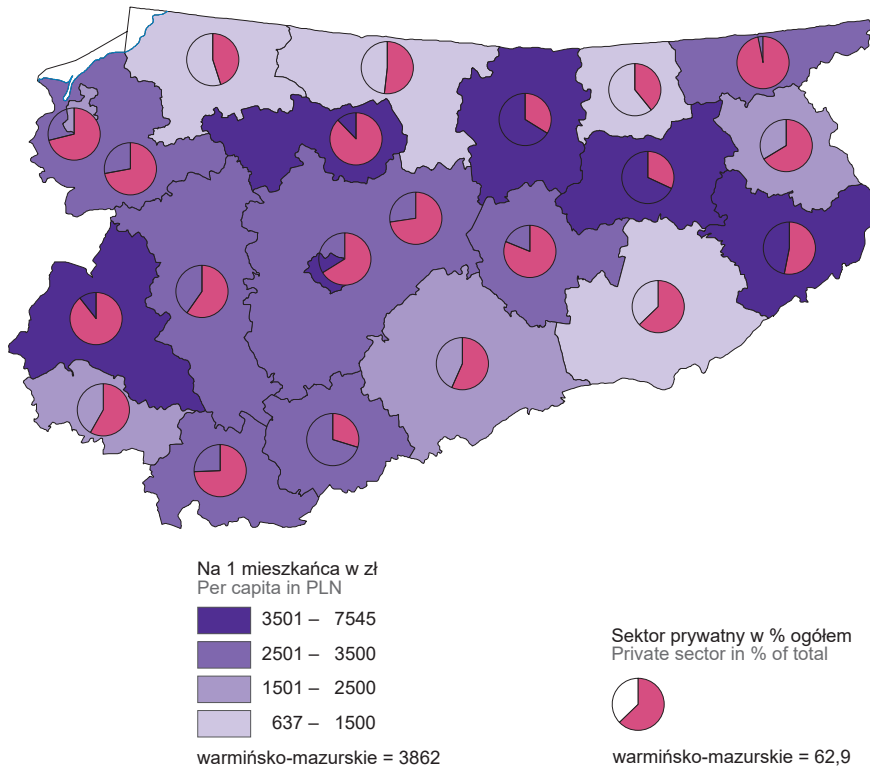
CHART 1 (74). **INDICES OF INVESTMENT OUTLAYS<sup>a</sup> BY OWNERSHIP SECTORS** (current prices)



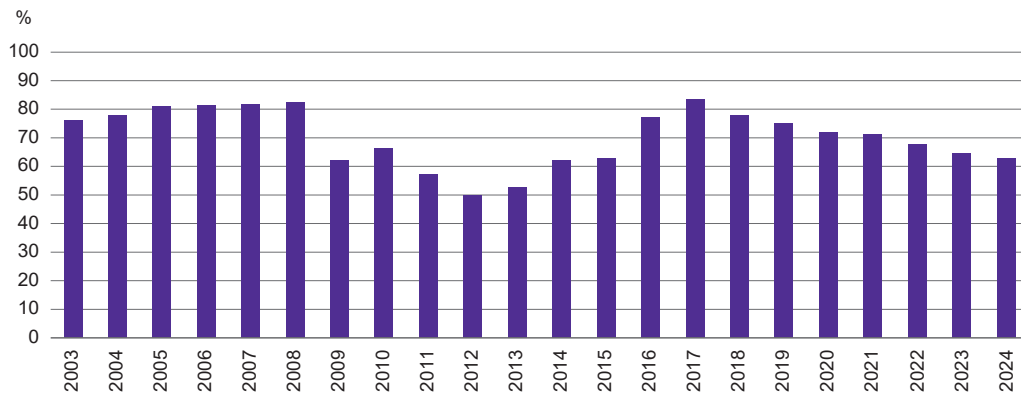
a Według lokalizacji inwestycji.

a By investment location.

MAPA 1 (35). NAKŁADY INWESTYCYJNE W PRZEDSIĘBIORSTWACH<sup>a</sup> W 2024 R. (ceny bieżące)  
 MAP 1 (35). INVESTMENT OUTLAYS IN ENTERPRISES<sup>a</sup> IN 2024 (current prices)



Udział sektora prywatnego w nakładach inwestycyjnych ogółem  
 Share of the private sector in total investment outlays



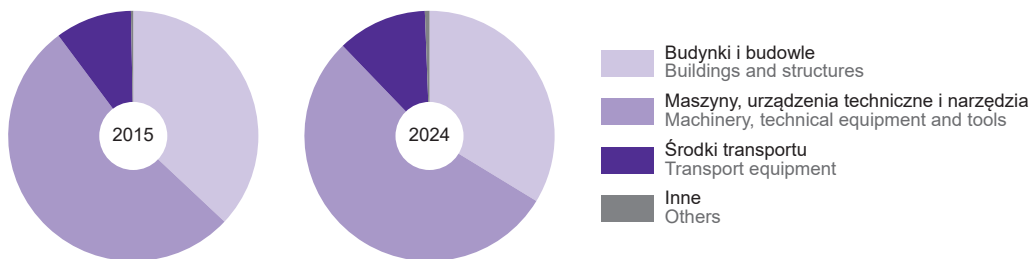
<sup>a</sup> Dane dotyczą podmiotów gospodarczych, w których liczba pracujących przekracza 9 osób; według lokalizacji inwestycji.  
<sup>a</sup> Data concern economic entities employing more than 9 persons; by investment location.

**TABL. 2 (150). NAKŁADY INWESTYCYJNE W PRZEDSIĘBIORSTWACH<sup>a</sup> WEDŁUG GRUP (ceny bieżące)**  
**INVESTMENT OUTLAYS IN ENTERPRISES<sup>a</sup> BY GROUPS (current prices)**

WYSZCZEGÓLNIENIE SPECIFICATION		Ogółem Total	W tym Of which		
			budynki i budowle buildings and structures	maszyny, urządzenia techniczne i narzędzia machinery, technical equipment and tools	środki transportu transport equipment
			w mln zł in million PLN		
<b>OGÓŁEM</b>	2015	2553,5	945,3	1348,5	251,8
<b>TOTAL</b>	2020	2521,0	954,4	1117,9	444,2
	2023	3677,5	1594,4	1702,7	362,5
	<b>2024</b>	<b>2831,7</b>	<b>954,3</b>	<b>1532,1</b>	<b>329,1</b>
w tym: of which:					
Rolnictwo, leśnictwo, łowiectwo i rybactwo Agriculture, forestry and fishing		143,7	76,1	44,5	20,8
Przemysł Industry		1906,5	610,1	1137,5	149,8
w tym: of which:					
przetwórstwo przemysłowe manufacturing		1597,6	487,1	987,1	115,2
dostawa wody; gospodarowanie ściekami i odpadami; rekultywacja <sup>a</sup> water supply; sewerage, waste management and remediation activities		133,1	49,4	57,3	26,1
Budownictwo Construction		59,2	13,0	28,9	17,4
Handel; naprawa pojazdów samochodowych <sup>a</sup> Trade; repair of motor vehicles <sup>a</sup>		219,3	109,2	58,9	48,9
Transport i gospodarka magazynowa Transportation and storage		51,9	12,9	12,2	26,8
Zakwaterowanie i gastronomia <sup>a</sup> Accommodation and catering <sup>a</sup>		43,2	20,2	18,3	4,5
Informacja i komunikacja Information and communication		11,9	6,7	2,3	2,9
Działalność finansowa i ubezpieczeniowa Financial and insurance activities		18,6	11,2	6,6	0,8
Obsługa rynku nieruchomości <sup>a</sup> Real estate activities		44,0	29,8	13,2	1,1
Działalność profesjonalna, naukowa i techniczna Professional, scientific and technical activities		68,4	16,0	36,4	13,7
Administrowanie i działalność wspierająca <sup>a</sup> Administrative and support service activities		39,3	0,6	10,2	28,5
Edukacja Education		10,8	8,0	2,3	0,5
Opieka zdrowotna i pomoc społeczna Human health and social work activities		192,6	33,1	148,4	11,2
Działalność związana z kulturą, rozrywką i rekreacją Arts, entertainment and recreation		19,6	5,7	12,3	1,6

<sup>a</sup> Dane dotyczą podmiotów gospodarczych, w których liczba pracujących przekracza 9 osób; według siedziby inwestora.

<sup>a</sup> Data concern economic entities employing more than 9 persons; by investor's seat.

**WYKRES 2 (75). NAKŁADY INWESTYCYJNE W PRZEDSIĘBIORSTWACH<sup>a</sup>  
WEDŁUG RODZAJÓW (ceny bieżące)**
**CHART 2 (75). INVESTMENT OUTLAYS IN ENTERPRISES<sup>a</sup> BY TYPE (current prices)**


a Dane dotyczą podmiotów gospodarczych, w których liczba pracujących przekracza 9 osób; według siedziby inwestora.  
a Data concern economic entities employing more than 9 persons; by investor's seat.

**Środki trwałe  
Fixed assets**
**TABL. 3 (151). WARTOŚĆ BRUTTO ŚRODKÓW TRWAŁYCH<sup>a</sup> (bieżące ceny ewidencyjne)**

Stan w dniu 31 grudnia

 GROSS VALUE OF FIXED ASSETS<sup>a</sup> (current book-keeping prices)

As of 31 December

WYSZCZEGÓLNIENIE	2015	2020	2023	2024	SPECIFICATION
	w mln zł		in million PLN		
<b>O G Ó Ł E M</b>	<b>102145,2</b>	<b>133576,7</b>	<b>158958,5</b>	<b>167711,0</b>	<b>T O T A L</b>
sektor publiczny	47113,9	62830,7	74980,6	81175,3	public sector
sektor prywatny	55031,3	70746,0	83977,9	86535,7	private sector
Rolnictwo, leśnictwo, łowiectwo i rybactwo	8916,5	10412,9	11641,7	11975,8	Agriculture, forestry and fishing
Przemysł	27011,8	37089,1	45121,8	49077,7	Industry
w tym:					of which:
przetwórstwo przemysłowe	16799,2	24313,0	29061,0	30754,0	manufacturing
dostawa wody; gospodarowanie ściekami i odpadami; rekultywacja <sup>d</sup>	5589,8	6248,2	7954,2	8129,4	water supply; sewerage, waste management and remediation activities
Budownictwo	1309,3	1575,4	1892,6	1961,9	Construction
Handel; naprawa pojazdów samochodowych <sup>d</sup>	4065,9	4538,0	5695,9	5598,0	Trade; repair of motor vehicles <sup>d</sup>
Transport i gospodarka magazynowa <sup>b</sup>	23458,8	34948,7	40663,0	43235,4	Transportation and storage <sup>b</sup>
Zakwaterowanie i gastronomia <sup>d</sup>	1670,5	1788,8	2324,5	2447,9	Accommodation and catering <sup>d</sup>
Informacja i komunikacja	1729,8	2163,0	2001,8	2258,9	Information and communication
Działalność finansowa i ubezpieczeniowa	505,4	523,1	520,3	529,4	Financial and insurance activities
Obsługa rynku nieruchomości <sup>d</sup>	18500,8	22124,7	25721,1	26883,8	Real estate activities
Działalność profesjonalna, naukowa i techniczna	797,2	998,6	1202,1	1223,3	Professional, scientific and technical activities
Administrowanie i działalność wspierająca <sup>d</sup>	623,7	980,1	1839,3	820,8	Administrative and support service activities
Administracja publiczna i obrona narodowa; obowiązkowe zabezpieczenia społeczne	4708,5	4930,1	6142,9	6569,9	Public administration and defence; compulsory social security
Edukacja	3871,7	4750,0	5597,8	5908,8	Education
Opieka zdrowotna i pomoc społeczna	2822,1	3641,3	4692,0	5083,2	Human health and social work activities
Działalność związana z kulturą, rozrywką i rekreacją	1890,9	2790,2	3523,2	3749,9	Arts, entertainment and recreation
Pozostała działalność usługowa	262,5	322,7	378,4	386,2	Other service activities

a Podziału środków trwałych według sekcji PKD 2007 dokonano zgodnie z siedzibą jednostki lokalnej rodzaju działalności. b Łącznie z wartością dróg publicznych, ulic i placów.

a The division of fixed assets by PKD 2007 sections was made according to the seat of local kind-of-activity unit. b Including value of public roads, streets and squares.