

## Dział XVII. Finanse przedsiębiorstw Chapter XVII. Finances of enterprises

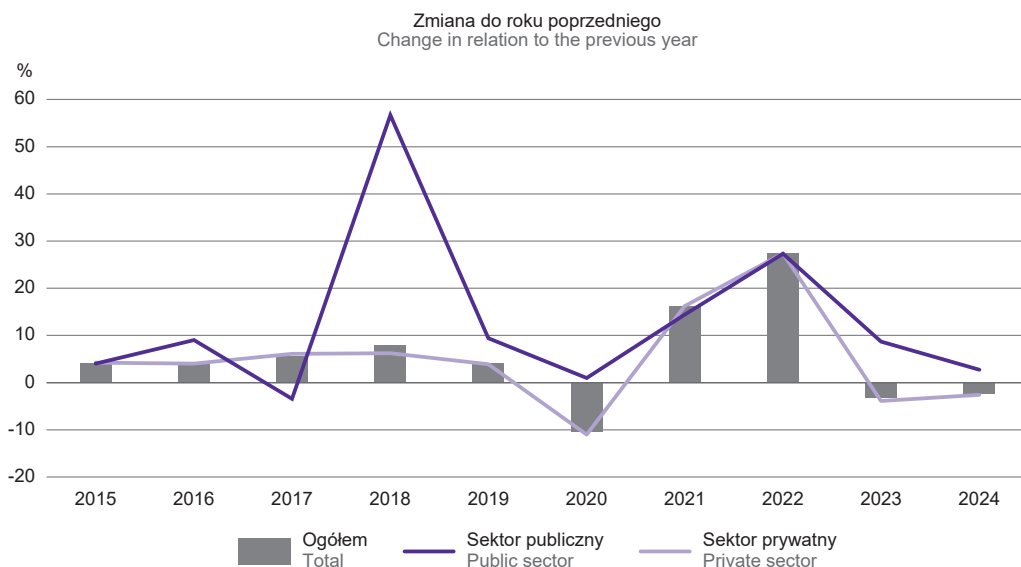
TABL. 1 (140). PRZYCHODY, KOSZTY I WYNIK FINANSOWY PRZEDSIĘBIORSTW  
REVENUE, COSTS AND FINANCIAL RESULT OF ENTERPRISES

WYSZCZEGÓLNIENIE	2015	2020	2023	2024	SPECIFICATION
	w mln zł		in million PLN		
<b>Przychody ogółem</b>	<b>47606,9</b>	<b>52814,6</b>	<b>75640,0</b>	<b>73916,6</b>	<b>Total revenue</b>
w tym:					of which:
Przychody netto ze sprzedaży produktów (wyrobów i usług)	32509,6	36272,9	52498,3	50422,2	Net revenue from sale of products (goods and services)
Przychody netto ze sprzedaży towarów i materiałów	13867,2	14866,7	20909,0	21561,0	Net revenue from sale of goods and materials
Przychody finansowe	373,5	401,0	1009,8	673,5	Financial revenue
<b>Koszty ogółem</b>	<b>45670,8</b>	<b>50499,3</b>	<b>72173,2</b>	<b>71193,5</b>	<b>Total costs</b>
w tym:					of which:
Koszt własny sprzedanych produktów (wyrobów i usług)	32309,4	36132,9	52462,0	51043,1	Cost of products sold (goods and services)
Wartość sprzedanych towarów i materiałów	12007,2	12849,1	17957,9	18370,1	Value of goods and materials sold
Koszty finansowe	837,9	815,0	1060,0	971,6	Financial costs
<b>Wynik finansowy brutto<sup>a</sup></b>	<b>1935,0</b>	<b>2315,3</b>	<b>3466,8</b>	<b>2723,1</b>	<b>Gross financial result<sup>a</sup></b>
Zysk brutto	2171,9	3051,7	4285,0	3504,0	Gross profit
Strata brutto	236,9	736,4	818,2	780,9	Gross loss
<b>Obowiązkowe obciążenia wyniku finansowego brutto</b>	<b>249,3</b>	<b>356,1</b>	<b>400,6</b>	<b>356,6</b>	<b>Obligatory encumbrances on gross financial result</b>
W tym podatek dochodowy	249,3	356,1	400,6	356,6	Of which income tax
<b>Wynik finansowy netto</b>	<b>1685,7</b>	<b>1959,2</b>	<b>3066,2</b>	<b>2366,5</b>	<b>Net financial result</b>
Zysk netto	1918,6	2695,9	3836,0	3151,1	Net profit
Strata netto	232,9	736,7	769,8	784,6	Net loss

a W 2015 r. skorygowany o wynik zdarzeń nadzwyczajnych (odpowiednio: -1,2 mln zł); od 2016 r. zdarzenia nadzwyczajne zaliczane są do pozostałych przychodów/kosztów operacyjnych.

a In 2015, corrected by extraordinary gains/losses (respectively: minus PLN 1,2 millions); since 2016 extraordinary gains/losses have been classified as other operating revenue/costs.

WYKRES 1 (68). PRZYCHODY OGÓŁEM PRZEDSIĘBIORSTW WEDŁUG SEKTORÓW WŁASNOŚCI  
CHART 1 (68). TOTAL REVENUE OF ENTERPRISES BY OWNERSHIP SECTORS



TABL. 2 (141). PRZYCHODY, KOSZTY I WYNIK FINANSOWY PRZEDSIĘBIORSTW WEDŁUG SEKCJI  
REVENUE, COSTS AND FINANCIAL RESULT OF ENTERPRISES BY SECTIONS

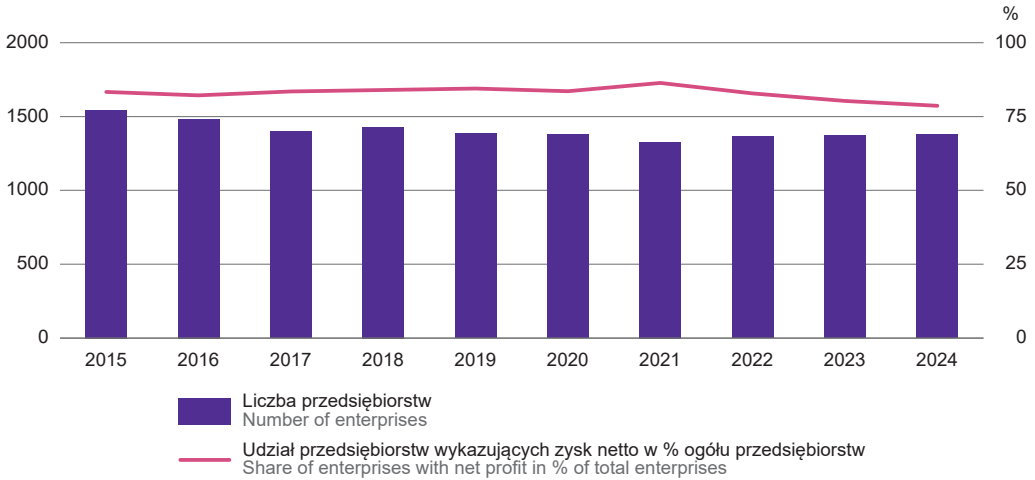
WYSZCZEGÓLNIENIE SPECIFICATION		Przychody ogółem Total revenue	Koszty ogółem Total costs	Wynik finansowy brutto <sup>a</sup> Gross finan- cial result <sup>a</sup>	Obowiązkowe obciążenia wyniku finansowego brutto Obligatory encumbran- ces on gross financial result	Wynik finansowy netto Net financial result
		w mln zł in million PLN				
<b>OGÓŁEM</b>	2015	47606,9	45670,8	1935,0	249,3	1685,7
<b>TOTAL</b>	2020	52814,6	50499,3	2315,3	356,1	1959,2
	2023	75640,0	72173,2	3466,8	400,6	3066,2
	<b>2024</b>	<b>73916,6</b>	<b>71193,5</b>	<b>2723,1</b>	<b>356,6</b>	<b>2366,5</b>
w tym: of which:						
Rolnictwo, leśnictwo, łowiectwo i rybactwo Agriculture, forestry and fishing		2784,6	2543,5	241,1	12,4	228,7
Przemysł Industry		43835,4	42431,8	1403,5	189,6	1213,9
w tym: of which:						
przetwórstwo przemysłowe manufacturing		40421,6	39135,4	1286,2	117,8	1168,4
dostawa wody; gospodarowanie ściekami i odpadami; rekultywacja <sup>a</sup> water supply; sewerage, waste management and remediation activities		1776,5	1717,7	58,8	16,0	42,8
Budownictwo Construction		3288,6	2949,5	339,2	45,0	294,1
Handel; naprawa pojazdów samochodowych <sup>a</sup> Trade; repair of motor vehicles <sup>a</sup>		17489,6	17034,6	455,0	58,2	396,8
Transport i gospodarka magazynowa Transportation and storage		2075,8	2017,0	58,8	14,0	44,8
Zakwaterowanie i gastronomia <sup>a</sup> Accommodation and catering <sup>a</sup>		699,6	635,9	63,8	8,9	54,9
Informacja i komunikacja Information and communication		336,5	315,1	21,3	3,7	17,6
Działalność finansowa i ubezpieczeniowa Financial and insurance activities		77,4	70,8	6,6	1,7	4,9
Obsługa rynku nieruchomości <sup>a</sup> Real estate activities		1015,3	965,4	49,9	8,6	41,4
Działalność profesjonalna, naukowa i techniczna Professional, scientific and technical activities		577,9	511,9	66,0	4,0	62,0
Administrowanie i działalność wspierająca <sup>a</sup> Administrative and support service activities		574,2	560,3	14,0	4,9	9,1
Opieka zdrowotna i pomoc społeczna Human health and social work activities		996,8	1016,2	-19,3	3,8	-23,1
Działalność związana z kulturą, rozrywką i rekreacją Arts, entertainment and recreation		80,5	63,4	17,1	0,3	16,7

a W 2015 r. skorygowany o wynik zdarzeń nadzwyczajnych (odpowiednio: -1,2 mln zł); od 2016 r. zdarzenia nadzwyczajne zaliczane są do pozostałych przychodów/kosztów operacyjnych.

a In 2015, corrected by extraordinary gains/losses (respectively: minus PLN 1,2 millions); since 2016 extraordinary gains/losses have been classified as other operating revenue/costs.

WYKRES 2 (69). **UDZIAŁ LICZBY PRZEDSIĘBIORSTW WYKAZUJĄCYCH ZYSK NETTO W OGÓLNEJ LICZBIE PRZEDSIĘBIORSTW**

CHART 2 (69). **PERCENTAGE OF ENTERPRISES SHOWING NET PROFIT IN THE TOTAL NUMBER OF ENTERPRISES**



TABL. 3 (142). **RELACJE EKONOMICZNE W PRZEDSIĘBIORSTWACH**  
ECONOMIC RELATIONS IN ENTERPRISES

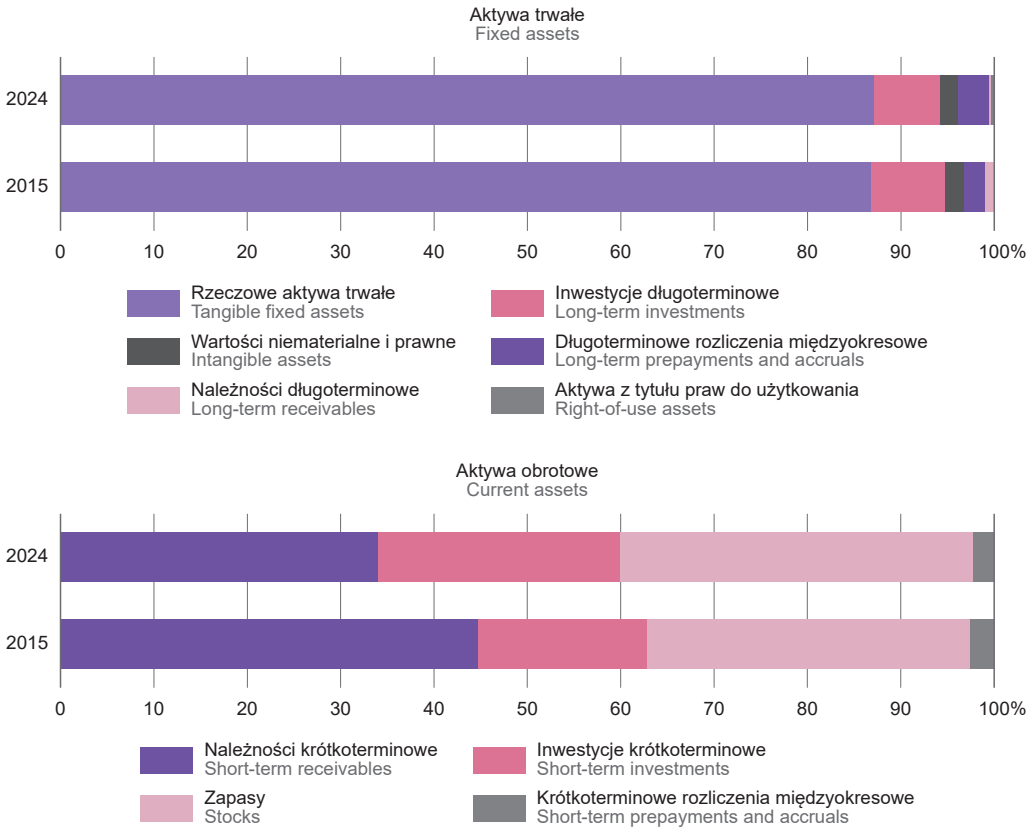
WYSZCZEGÓLNIENIE		Wskaźnik – w % – rentowności obrotu Turnover – in % – profitability rate		SPECIFICATION
		brutto gross	netto net	
<b>OGÓŁEM</b>	2015	4,1	3,5	<b>TOTAL</b>
	2020	4,4	3,7	
	2023	4,6	4,1	
	<b>2023</b>	<b>3,7</b>	<b>3,2</b>	
w tym:				of which:
Rolnictwo, leśnictwo, łowiectwo i rybactwo		8,7	8,2	Agriculture, forestry and fishing
Przemysł		3,2	2,8	Industry
w tym:				of which:
przetwórstwo przemysłowe		3,2	2,9	manufacturing
dostawa wody; gospodarowanie ściekami i odpadami; rekultywacja <sup>Δ</sup>		3,3	2,4	water supply; sewerage, waste management and remediation activities
Budownictwo		10,3	8,9	Construction
Handel; naprawa pojazdów samochodowych <sup>Δ</sup>		2,6	2,3	Trade; repair of motor vehicles <sup>Δ</sup>
Transport i gospodarka magazynowa		2,8	2,2	Transportation and storage
Zakwaterowanie i gastronomia <sup>Δ</sup>		9,1	7,8	Accommodation and catering <sup>Δ</sup>
Informacja i komunikacja		6,3	5,2	Information and communication
Działalność finansowa i ubezpieczeniowa		8,5	6,3	Financial and insurance activities
Obsługa rynku nieruchomości <sup>Δ</sup>		4,9	4,1	Real estate activities
Działalność profesjonalna, naukowa i techniczna		11,4	10,7	Professional, scientific and technical activities
Administrowanie i działalność wspierająca <sup>Δ</sup>		2,4	1,6	Administrative and support service activities
Opieka zdrowotna i pomoc społeczna		-1,9	-2,3	Human health and social work activities
Działalność związana z kulturą, rozrywką i rekreacją		21,2	20,8	Arts, entertainment and recreation

TABL. 4 (143). AKTYWA OBROTOWE PRZEDSIĘBIORSTW

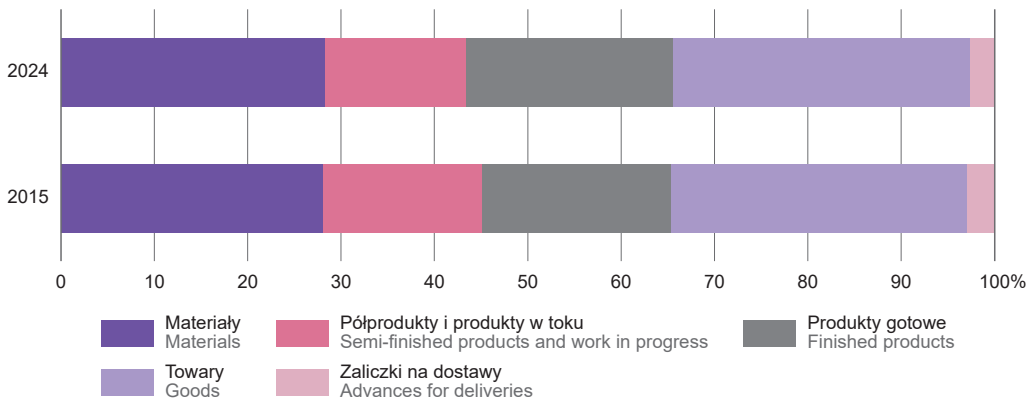
Stan w dniu 31 grudnia  
CURRENT ASSETS OF ENTERPRISES  
As of 31 December

WYSZCZEGÓLNIENIE SPECIFICATION		Ogółem Grand total	Zapasy Stocks	Należności krótkoterminowe Short-term receivables		Inwestycje krótkoterminowe Short-term investments	Krótkoterminowe rozliczenia międzyokresowe Short-term prepayments and accruals
				razem total	w tym z tytułu dostaw i usług of which from deliveries and services		
<b>OGÓŁEM</b>	2015	15307,7	5314,1	6838,7	5583,7	2777,2	377,7
<b>TOTAL</b>	2020	19840,3	6925,7	7279,6	5924,9	4883,2	751,7
	2023	26661,7	10500,2	9341,0	7481,0	6037,6	783,0
	<b>2024</b>	<b>27254,7</b>	<b>10324,3</b>	<b>9279,8</b>	<b>7460,4</b>	<b>7060,1</b>	<b>590,5</b>
w tym: of which:							
Rolnictwo, leśnictwo, łowiectwo i rybactwo Agriculture, forestry and fishing		1620,7	469,0	270,9	208,9	868,9	11,9
Przemysł Industry		15522,7	5866,8	6181,2	5067,0	3232,0	242,6
w tym: of which:							
przetwórstwo przemysłowe manufacturing		14496,4	5726,8	5680,5	4667,4	2872,6	216,6
dostawa wody; gospodarowanie ściekami i odpadami; rekultywacja <sup>Δ</sup> water supply; sewerage, waste management and remediation activities		484,5	35,6	220,7	172,3	212,3	15,9
Budownictwo Construction		2338,3	967,9	547,1	429,7	677,8	145,6
Handel; naprawa pojazdów samochodowych <sup>Δ</sup> Trade; repair of motor vehicles <sup>Δ</sup>		5275,2	2812,7	1439,6	1263,6	980,0	42,8
Transport i gospodarka magazynowa Transportation and storage		692,1	48,3	381,8	185,9	243,2	18,9
Zakwaterowanie i gastronomia <sup>Δ</sup> Accommodation and catering <sup>Δ</sup>		154,1	13,5	34,5	16,1	103,3	2,8
Informacja i komunikacja Information and communication		165,0	13,3	48,2	42,1	85,2	18,2
Działalność finansowa i ubezpieczeniowa Financial and insurance activities		137,9	0,2	10,4	8,0	127,1	0,3
Obsługa rynku nieruchomości <sup>Δ</sup> Real estate activities		532,1	8,2	51,3	35,8	383,9	88,8
Działalność profesjonalna, naukowa i techniczna Professional, scientific and technical activities		402,3	74,3	114,4	65,3	206,7	6,9
Administrowanie i działalność wspierająca <sup>Δ</sup> Administrative and support service activities		147,6	38,3	68,3	53,2	38,4	2,6
Opieka zdrowotna i pomoc społeczna Human health and social work activities		163,9	10,0	81,3	75,6	64,7	8,0
Działalność związana z kulturą, rozrywką i rekreacją Arts, entertainment and recreation		44,5	1,5	38,6	1,3	3,7	0,7

WYKRES 3 (70). **AKTYWA TRWAŁE I OBROTOWE**  
 CHART 3 (70). TOTAL FIXED AND CURRENT ASSETS



WYKRES 4 (71). **ZAPASY**  
 CHART 4 (71). STOCKS



**TABL. 5 (144). KAPITAŁY (FUNDUSZE) WŁASNE PRZEDSIĘBIORSTW<sup>a</sup>**  
**Stan w dniu 31 grudnia**  
**SHARE EQUITY (FUNDS) OF ENTERPRISES<sup>a</sup>**  
**As of 31 December**

WYSZCZEGÓLNIENIE SPECIFICATION	Ogółem Total	W tym Of which				
		kapitał (fundusz) podstawowy share capital (fund)	kapitał (fundusz) zapasowy supplemen- tary capital (fund)	niepodzielony (nierozliczo- ny) wynik finansowy z lat ubiegłych undistributed (unsettled) financial result from previous years	wynik finansowy netto obrotowego net financial result of the turnover year	
		w mln zł in million PLN				
<b>OGÓŁEM</b>	2015	17298,4	8814,6	5565,2	-529,7	1672,4
<b>TOTAL</b>	2020	22432,3	8794,8	10697,7	-1237,8	1911,4
	2023	27887,3	9615,3	12406,3	-1812,9	3081,7
	<b>2024</b>	<b>28550,7</b>	<b>9934,4</b>	<b>15050,2</b>	<b>-1693,4</b>	<b>2359,3</b>
w tym: of which:						
Rolnictwo, leśnictwo, łowiectwo i rybactwo Agriculture, forestry and fishing		2527,1	1211,9	896,7	-74,4	229,5
Przemysł Industry		17195,2	5382,2	10113,9	-1402,3	1204,9
w tym: of which:						
przetwórstwo przemysłowe manufacturing		15023,8	3459,3	9264,0	-206,3	1159,4
dostawa wody; gospodarowanie ściekami i odpadami; rekultywacja <sup>a</sup> water supply; sewerage, waste management and remediation activities		1621,8	1221,4	275,3	-65,8	42,8
Budownictwo Construction		1687,9	435,7	667,5	34,5	294,2
Handel; naprawa pojazdów samochodowych <sup>a</sup> Trade; repair of motor vehicles <sup>a</sup>		3617,9	822,2	1799,2	316,0	396,9
Transport i gospodarka magazynowa Transportation and storage		1030,6	599,3	464,5	-156,9	44,8
Zakwaterowanie i gastronomia <sup>a</sup> Accommodation and catering <sup>a</sup>		286,3	120,0	110,1	-22,3	54,9
Informacja i komunikacja Information and communication		121,3	9,2	74,2	4,6	17,6
Działalność finansowa i ubezpieczeniowa Financial and insurance activities		69,2	16,0	5,8	6,5	4,9
Obsługa rynku nieruchomości <sup>a</sup> Real estate activities		1379,2	933,8	384,5	4,2	41,4
Działalność profesjonalna, naukowa i techniczna Professional, scientific and technical activities		440,0	139,4	213,2	-26,1	62,9
Administrowanie i działalność wspierająca <sup>a</sup> Administrative and support service activities		144,3	38,1	85,9	9,3	9,1
Opieka zdrowotna i pomoc społeczna Human health and social work activities		-67,8	219,4	167,3	-407,7	-23,1
Działalność związana z kulturą, rozrywką i rekreacją Arts, entertainment and recreation		52,2	2,4	10,6	20,2	16,7

<sup>a</sup> Patrz uwagi do działu, ust. 10 na str. 201.

a See notes to the chapter, item 10 on page 201.

**TABL. 6 (145). ZOBOWIĄZANIA PRZEDSIĘBIORSTW**  
**Stan w dniu 31 grudnia**  
**LIABILITIES OF ENTERPRISES**  
**As of 31 December**

WYSZCZEGÓLNIENIE SPECIFICATION		Ogółem Grand total	Długoterminowe Long-term		Krótkoterminowe Short-term		
			razem total	w tym kredyty i pożyczki of which credits and loans	razem total	w tym of which	
						kredyty i pożyczki credits and loans	z tytułu dostaw i usług from deli- veries and services
			w mln zł		in million PLN		
<b>OGÓŁEM</b>	2015	14254,4	5065,6	2795,9	9188,8	2489,0	4554,4
<b>TOTAL</b>	2020	17763,0	5753,3	3675,2	12009,7	3247,2	5240,0
	2023	22323,4	6826,5	4439,0	15496,9	3780,8	6838,8
	<b>2024</b>	<b>22229,7</b>	<b>6953,5</b>	<b>6056,3</b>	<b>15276,2</b>	<b>4387,9</b>	<b>6715,3</b>
w tym: of which:							
Rolnictwo, leśnictwo, łowiectwo i rybactwo Agriculture, forestry and fishing		564,8	173,7	152,6	391,1	26,3	166,0
Przemysł Industry		14342,0	4519,6	4050,1	9822,4	3319,3	4230,4
w tym: of which:							
przetwórstwo przemysłowe manufacturing		12670,4	3934,0	3528,6	8736,4	3208,1	3951,9
dostawa wody; gospodarowanie ściekami i odpadami; rekultywacja <sup>A</sup> water supply; sewerage, waste management and remediation activities		602,4	311,2	284,1	291,2	63,5	112,8
Budownictwo Construction		1184,5	256,1	79,8	928,4	89,9	349,9
Handel; naprawa pojazdów samochodowych <sup>A</sup> Trade; repair of motor vehicles <sup>A</sup>		3559,8	837,9	732,9	2721,9	750,4	1433,9
Transport i gospodarka magazynowa Transportation and storage		330,8	62,3	44,1	268,5	29,9	168,5
Zakwaterowanie i gastronomia <sup>A</sup> Accommodation and catering <sup>A</sup>		318,0	220,7	207,8	97,3	25,1	33,2
Informacja i komunikacja Information and communication		71,6	23,2	16,9	48,4	0,0	26,7
Działalność finansowa i ubezpieczeniowa Financial and insurance activities		201,8	59,6	55,2	142,2	23,9	4,1
Obsługa rynku nieruchomości <sup>A</sup> Real estate activities		463,1	124,4	93,2	338,7	8,2	125,6
Działalność profesjonalna, naukowa i techniczna Professional, scientific and technical activities		253,3	41,2	33,9	212,1	72,2	55,5
Administrowanie i działalność wspierająca <sup>A</sup> Administrative and support service activities		150,5	35,9	6,2	114,6	9,2	38,9
Opieka zdrowotna i pomoc społeczna Human health and social work activities		712,0	545,7	530,3	166,3	31,1	68,8
Działalność związana z kulturą, rozrywką i rekreacją Arts, entertainment and recreation		63,1	49,2	49,1	13,9	1,6	9,7