

Dział VIII. Edukacja i wychowanie Chapter VIII. Education

TABL. 1 (67). EDUKACJA WEDŁUG SZCZEBLI KSZTAŁCENIA
EDUCATION BY LEVELS

WYSZCZEGÓLNIENIE	2020/21	2023/24	2024/25	SPECIFICATION
WYCHOWANIE PRZEDSZKOLNE^a PRE-PRIMARY EDUCATION^a				
Placówki	784	775	770	Establishments
w tym na wsi	393	377	369	of which in rural areas
w tym:				of which:
Przedszkola	404	406	405	Nursery schools
w tym specjalne	18	18	18	of which special
w tym na wsi	98	100	98	of which in rural areas
Oddziały przedszkolne w szkołach podstawowych			321	Pre-primary sections in primary schools
SZKOŁY SCHOOLS				
Szkoły:				Schools:
podstawowe	557	534	534	primary
w tym na wsi	342	315	315	of which in rural areas
specjalne przysposabiające do pracy	29	31	31	special job-training
branżowe I stopnia	75	78	78	stage I sectoral vocational
branżowe II stopnia	1	10	12	stage II sectoral vocational
licea ogólnokształcące	89	95	96	general secondary
technika	76	74	74	technical secondary
ogólnokształcące artystyczne	3	3	3	general art
policealne	56	45	45	post-secondary
dla dorosłych	60	42	40	for adults
Uczelnie	6	5	5	Higher education institutions
NAUCZYCIELE^b TEACHERS^b				
Szkoły:				Schools:
podstawowe	9955	9041	9138	primary
w tym na wsi	3761	3394	3391	of which in rural areas
branżowe I stopnia ^c	797	794	782	stage I sectoral vocational ^c
branżowe II stopnia	12	14	14	stage II sectoral vocational
licea ogólnokształcące	1655	1725	1849	general secondary
technika ^d	1994	2069	1934	technical secondary ^d
policealne	126	101	103	post-secondary
Uczelnie	2099	2060	2074	Higher education institutions
DZIECI, UCZNIOWIE I STUDENCI CHILDREN, PUPILS AND STUDENTS				
Wychowanie przedszkolne				Pre-primary education
dzieci w wieku 6 lat	13152	14489	13771	6-year-old children
w tym w przedszkolach	8761	9785	9553	of which in nursery schools
Szkoły:				Schools:
podstawowe	111226	102791	109803	primary
w tym na wsi	35916	32309	33936	of which in rural areas
specjalne przysposabiające do pracy	590	547	561	special job-training
branżowe I stopnia	9666	10221	9912	stage I sectoral vocational
branżowe II stopnia	9	555	662	stage II sectoral vocational
licea ogólnokształcące	21394	25421	23411	general secondary
technika	24334	27308	24331	technical secondary
ogólnokształcące artystyczne	380	351	323	general art
policealne	7798	5908	6687	post-secondary
dla dorosłych	4786	4287	4531	for adults
Uczelnie	24568	22436	23301	Higher education institutions

a Obejmuje przedszkola, oddziały przedszkolne w szkołach podstawowych, zespoły wychowania przedszkolnego i punkty przedszkolne.

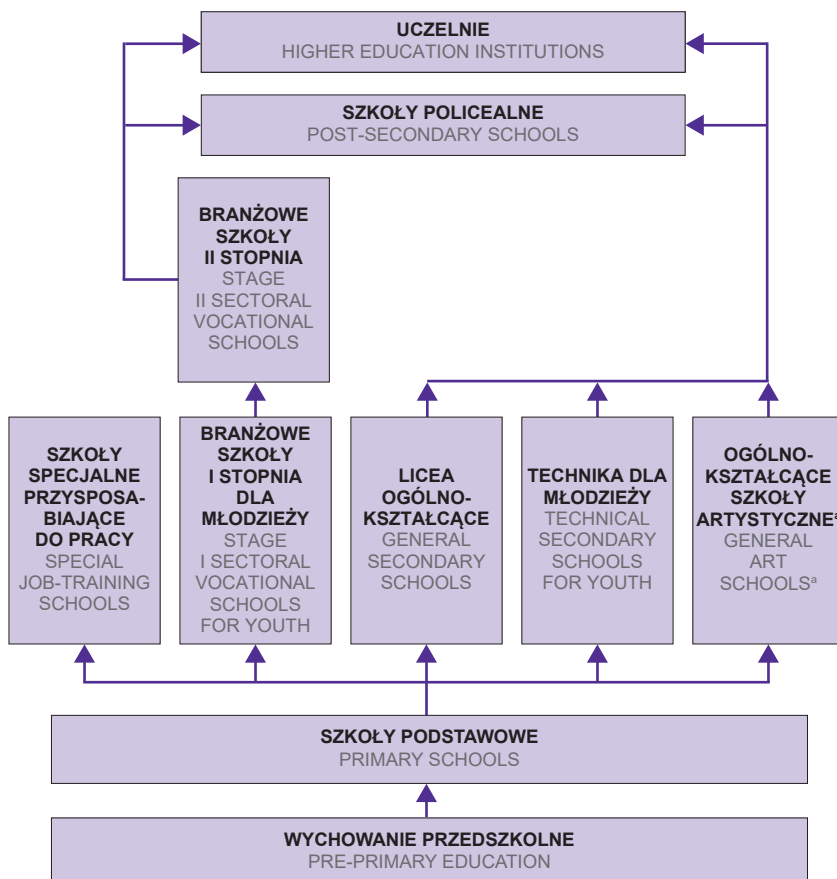
b-d Łącznie ze szkołami: b – dla dorosłych; c – specjalnymi przysposabiającymi do pracy; d – ogólnokształcącymi artystycznymi dającymi uprawnienia zawodowe.

a Includes nursery schools, pre-primary sections in primary schools, pre-primary education units and pre-primary centres. b-d Including schools: c – for adults; d – special job-training schools; e – general art schools leading to professional certification.

TABL. 1 (67). EDUKACJA WEDŁUG SZCZEBLI KSZTAŁCENIA (dok.)
EDUCATION BY LEVELS (cont.)

WYSZCZEGÓLNIENIE	2020/21	2023/24	2024/25	SPECIFICATION
ABSOLWENCI GRADUATES				
Szkoły:				Schools:
podstawowe	12944	7577	.	primary
specjalne przysposabiające do pracy	124	106	.	special job-training
branżowe I stopnia	1699	2229	.	stage I sectoral vocational
branżowe II stopnia	.	197	.	stage II sectoral vocational
licea ogólnokształcące	5203	4736	.	general secondary
technika	4055	4136	.	technical secondary
ogólnokształcące artystyczne	59	52	.	general art
policealne	1516	1723	.	post-secondary
dla dorosłych	1497	864	.	for adults
Uczelnie	7037	6117	.	Higher education institutions

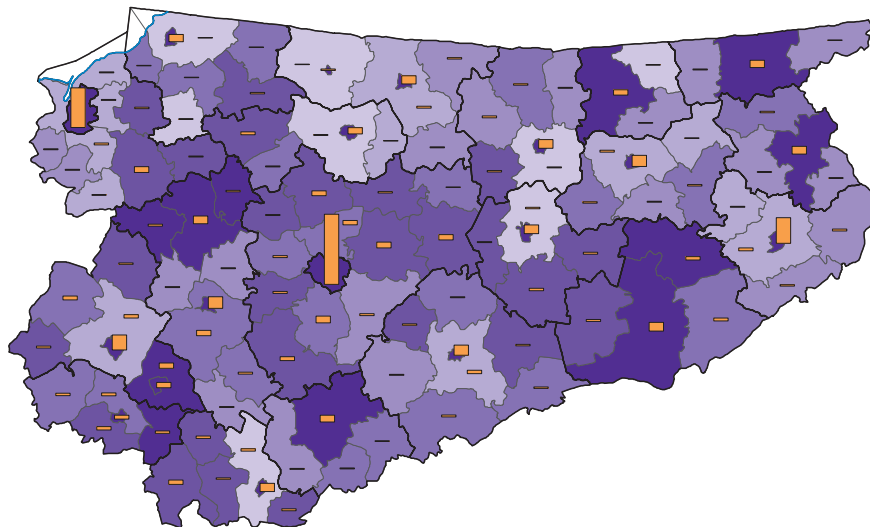
EDUKACJA WEDŁUG SZCZEBLI KSZTAŁCENIA W ROKU SZKOLNYM 2024/25
EDUCATION BY LEVELS IN THE 2024/25 SCHOOL YEAR




^a Dające uprawnienia zawodowe.

^a Leading to professional certification.

MAPA 1 (18). WYCHOWANIE PRZEDSZKOLNE^a W 2024 R.
 MAP 1 (18). PRE-PRIMARY EDUCATION^a IN 2024



Dzieci w placówkach wychowania przedszkolnego
 na 1000 dzieci w wieku 3–6 lat
 Children in pre-primary establishments
 per 1000 children aged 3–6



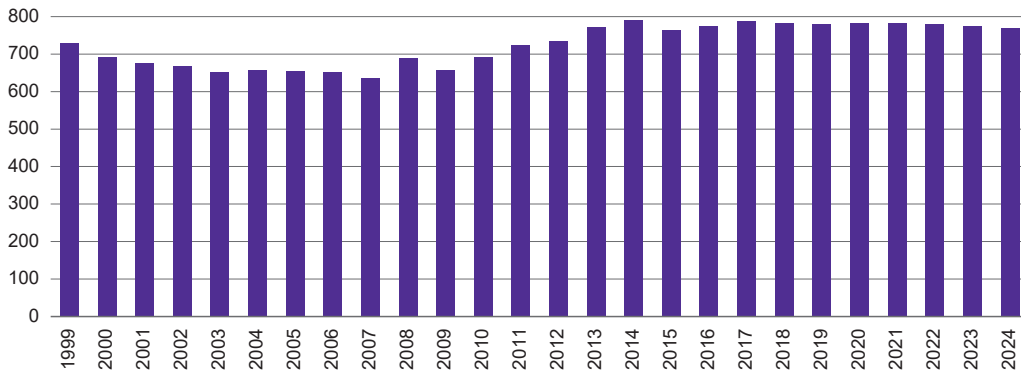
warmińsko-mazurskie = 929

Liczba dzieci
 w placówkach
 Number of children
 in establishments



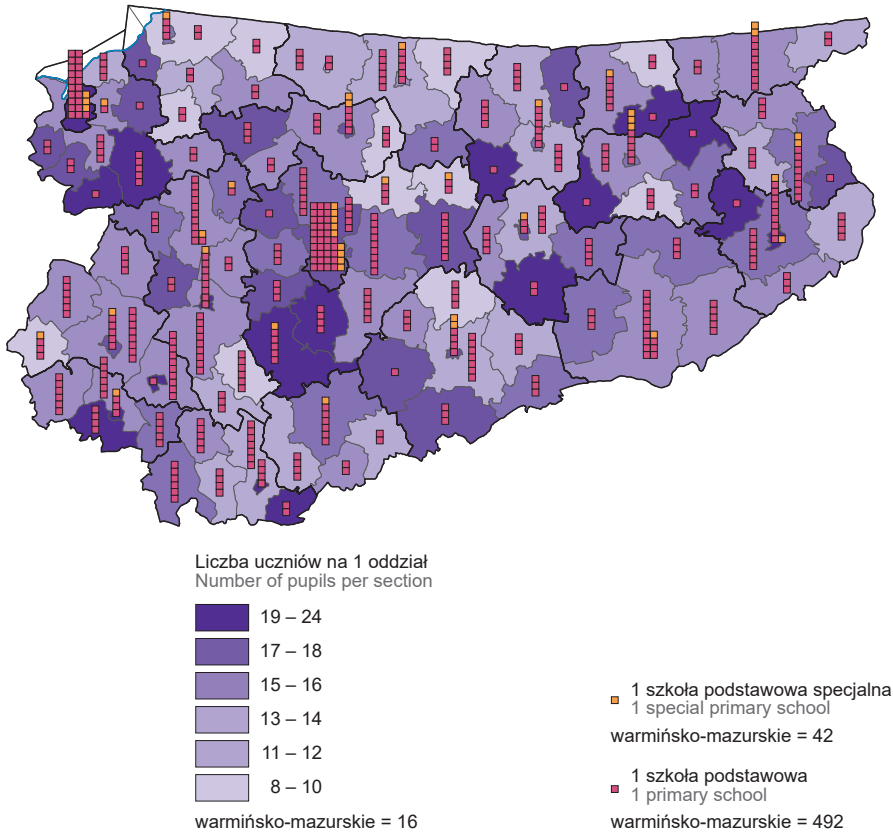
warmińsko-mazurskie = 47594

Liczba placówek
 Number of establishments

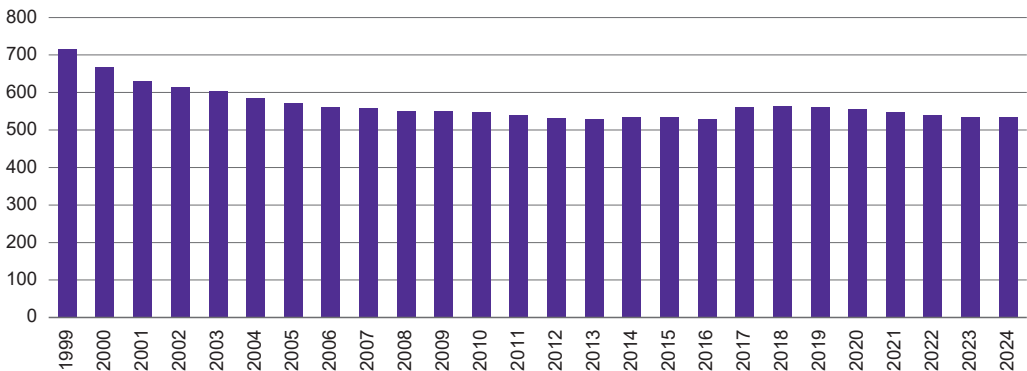


^a Obejmuje przedszkola, oddziały przedszkolne w szkołach podstawowych, zespoły wychowania przedszkolnego i punkty przedszkolne.
^a Includes nursery schools, pre-primary sections in primary schools, pre-primary education units and pre-primary centres.

MAPA 2 (19). SZKOŁY PODSTAWOWE DLA DZIECI I MŁODZIEŻY W ROKU SZKOLNYM 2024/25
 MAP 2 (19). PRIMARY SCHOOLS FOR CHILDREN AND YOUTH IN THE 2024/25 SCHOOL YEAR

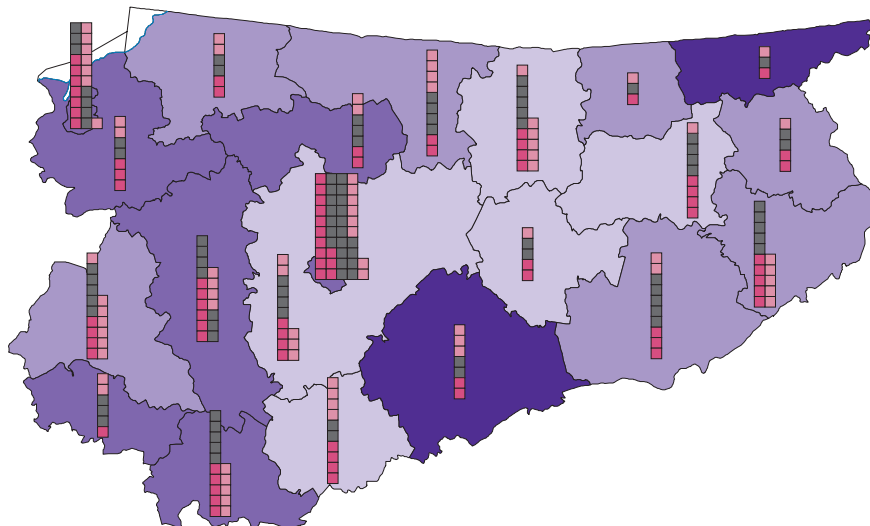


Liczba szkół podstawowych
 Number of primary schools




MAPA 3 (20). **SZKOŁY PONADPODSTAWOWE DLA MŁODZIEŻY (bez szkół specjalnych) W ROKU SZKOLNYM 2024/25**

MAP 3 (20). **POST-PRIMARY SCHOOLS FOR YOUTH (excluding special schools) IN THE 2024/25 SCHOOL YEAR**



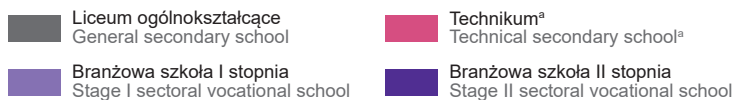
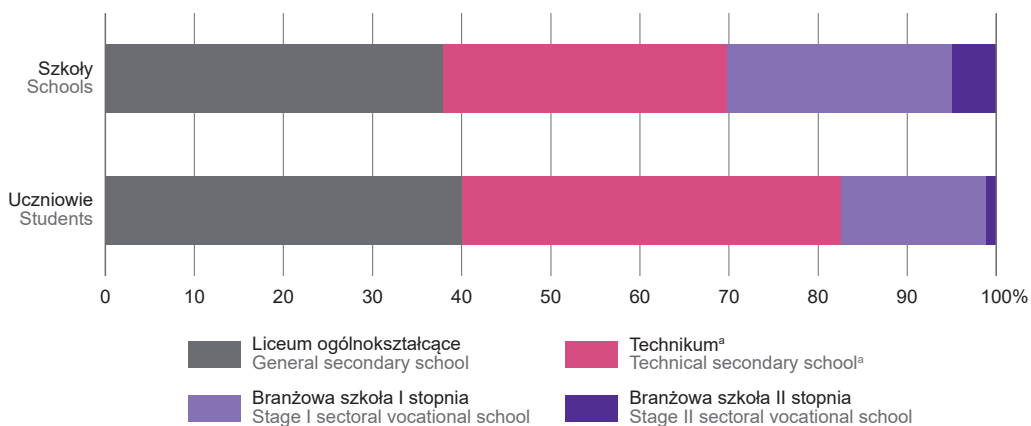
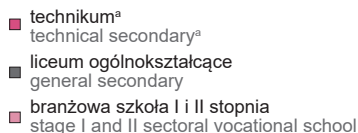
Liczba uczniów na 1 oddział
w szkołach ponadpodstawowych ogółem
Number of students per 1 section
in post-primary schools in total



warmińsko-mazurskie = 24

1 szkoła ponadpodstawowa
1 post-primary school

warmińsko-mazurskie = 242



^a Łącznie z ogólnokształcącymi szkołami artystycznymi dającymi uprawnienia zawodowe.

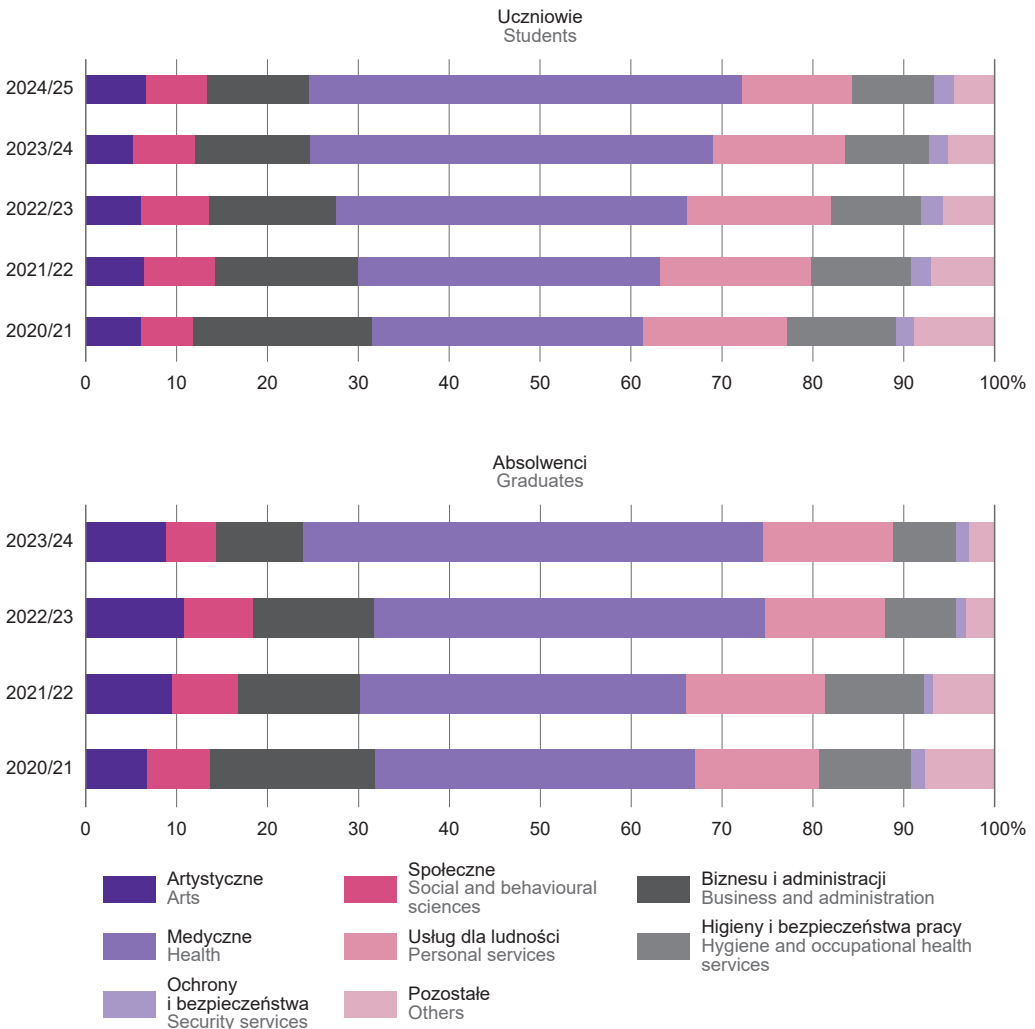
^a Including general art schools leading to professional certification.

TABL. 2 (68). **SZKOŁY POLICEALNE (bez szkół specjalnych)**
POST-SECONDARY SCHOOLS (excluding special schools)

WYSZCZEGÓLNIENIE	2020/21	2023/24	2024/25	SPECIFICATION
Szkoły	56	45	45	Schools
Oddziały	375	304	316	Sections
Uczniowie	7798	5908	6687	Students
w tym kobiety	5306	4589	5047	of which females
Absolwenci	1516	1723	.	Graduates
w tym kobiety	1238	1482	.	of which females

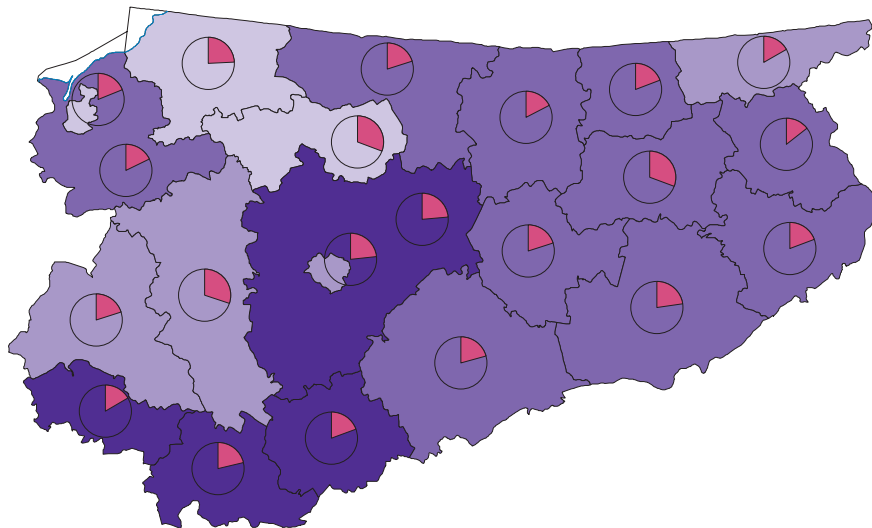
WYKRES 1 (37). **UCZNIOWIE I ABSOLWENCI SZKÓŁ POLICEALNYCH (bez szkół specjalnych)**
WEDŁUG PODGRUP KIERUNKÓW KSZTAŁCENIA

CHART 1 (37). **STUDENTS AND GRADUATES OF POST-SECONDARY SCHOOLS**
(excluding special schools) BY NARROW FIELDS OF EDUCATION

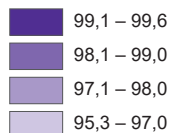


MAPA 4 (21). UCZĄCY SIĘ JĘZYKÓW OBCYCH W SZKOŁACH PODSTAWOWYCH DLA DZIECI I MŁODZIEŻY W ROKU SZKOLNYM 2024/25

MAP 4 (21). PUPILS AND STUDENTS LEARNING FOREIGN LANGUAGES IN PRIMARY SCHOOLS IN THE 2024/25 SCHOOL YEAR



Uczący się języka angielskiego w %
English language learners in %



warmińsko-mazurskie = 98,1

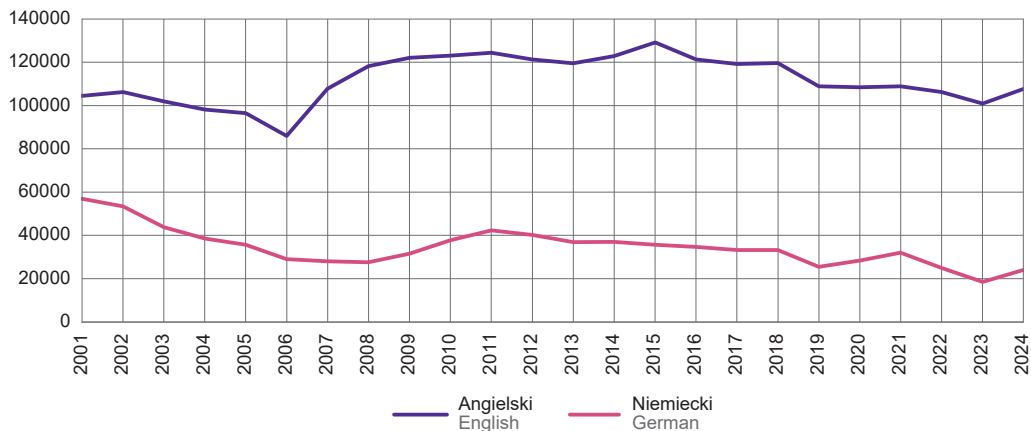


Uczący się języka niemieckiego w %
German language learners in %

warmińsko-mazurskie = 21,9

Uczący się języków obcych w szkołach podstawowych dla dzieci i młodzieży (bez szkół specjalnych)^a
Pupils and students learning foreign languages in primary schools for children and youth (excluding special schools)^a

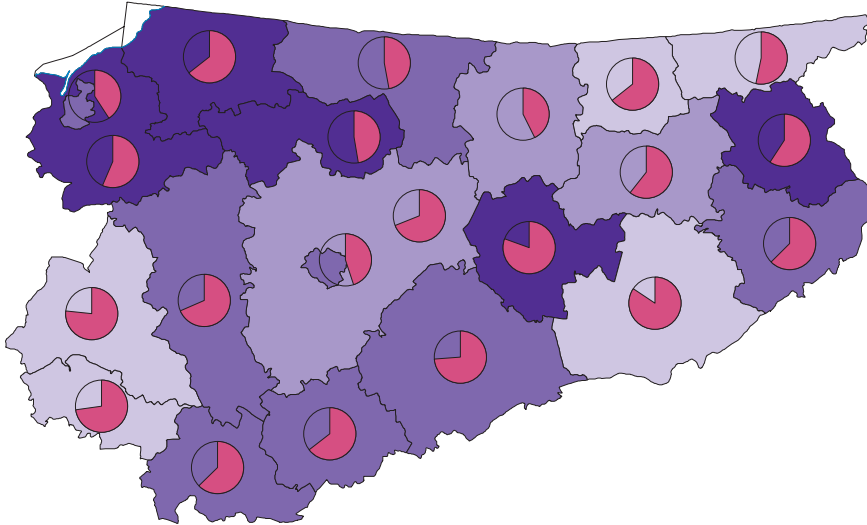
osoby
persons



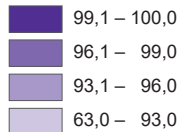
^a Do roku szkolnego 2018/19 łącznie z gimnazjami.
^a Until 2018/19, including lower secondary schools.

MAPA 5 (22). **UCZĄCY SIĘ JĘZYKÓW OBCYCH W SZKOŁACH PONADPODSTAWOWYCH DLA MŁODZIEŻY I SZKOŁACH POLICEALNYCH W ROKU SZKOLNYM 2024/25 (bez szkół specjalnych)**

MAP 5 (22). PUPILS AND STUDENTS LEARNING FOREIGN LANGUAGES IN POST-PRIMARY SCHOOLS FOR YOUTH AND IN POST-SECONDARY SCHOOLS IN THE 2024/25 SCHOOL YEAR (excluding special schools)



Uczący się języka angielskiego w %
English language learners in %



warmińsko-mazurskie = 95,9

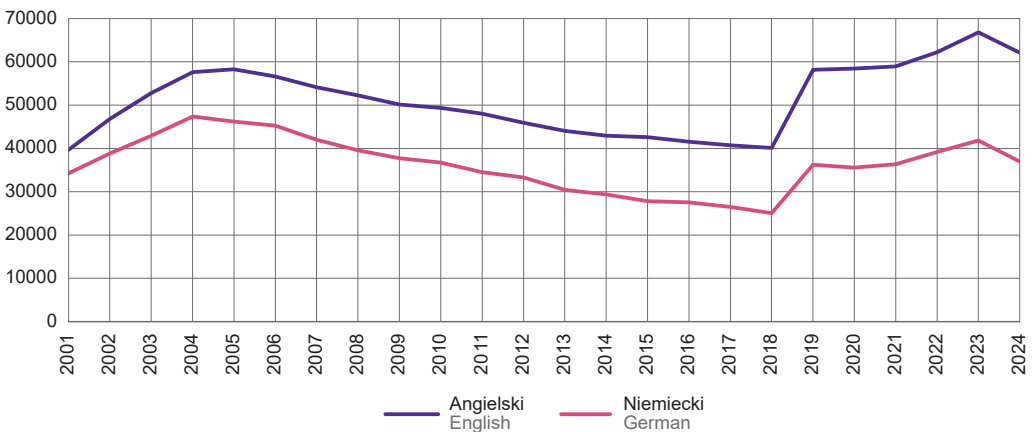
Uczący się języka niemieckiego w %
German language learners in %



warmińsko-mazurskie = 57,1

Uczący się języków obcych w szkołach ponadpodstawowych dla młodzieży i szkołach policealnych (bez szkół specjalnych)
Pupils and students learning foreign languages in post-primary schools for youth and in post-secondary schools (excluding special schools)

osoby
persons



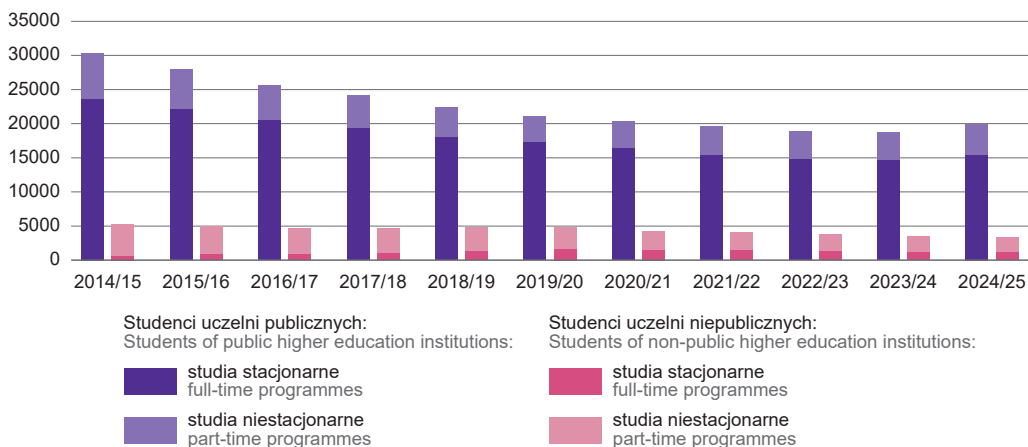
TABL. 3 (69). **UCZELNIE W ROKU AKADEMICKIM 2024/25**
HIGHER EDUCATION INSTITUTIONS IN THE 2024/25 ACADEMIC YEAR

WYSZCZEGÓLNIENIE	Uczelnie Higher education institutions	Nauczyciele akademicy ^a Academic teachers ^a	Studenci Students			Absolwenci ^b Graduates ^b	SPECIFICATION
			ogółem total	z ogółem of total			
				na studiach stacjonarnych full-time programmes	cudzoziemcy foreigners		
O G Ó Ł E M	5	2074	23301	16667	543	6117	TOTAL
nadzorowane przez ministra właściwego ds.:							supervised by the minister responsible for:
szkolnictwa wyższego	4	1897	21035	15355	542	5388	higher education
zdrowia	–	–	–	–	–	–	health
gospodarki morskiej	–	–	–	–	–	–	maritime economy
kultury i ochrony dziedzictwa narodowego	–	–	–	–	–	–	culture and protection of national heritage
obrony narodowej	1	177	2266	1312	1	729	national defence

a Pełno- i niepełnozatrudnieni w przeliczeniu na pełne etaty, zatrudnieni w pełnym wymiarze godzin w więcej niż jednej uczelni wykazani zostali w każdym miejscu pracy. b W podziale według uczelni – osoby, które uzyskały dyplom ukończenia studiów w okresie od 1 stycznia do 31 grudnia 2024 r.

a Full-time and part-time employed expressed in full-time equivalents, teachers employed full-time in more than one institution have been shown in all workplaces. b In the breakdown by types of higher education institutions – persons who obtained higher education diplomas between 1 January and 31 December 2024.

WYKRES 2 (38). **STUDENCI UCZELNI**
CHART 2 (38). STUDENTS OF HIGHER EDUCATION INSTITUTIONS



TABL. 4 (70). **UCZESTNICY STUDIÓW PODYPLOMOWYCH I DOKTORANCI**
NON-DEGREE POSTGRADUATE PROGRAMME STUDENTS AND DOCTORAL STUDENTS

WYSZCZEGÓLNIENIE		Uczestnicy studiów podyplomowych Non-degree postgraduate programme students		Doktoranci Doctoral students				SPECIFICATION
				na studiach doktoranckich ^a in doctoral programmes ^a		w szkołach doktorskich in doctoral schools		
		ogółem total	w tym kobiety of which females	ogółem total	w tym kobiety of which females	ogółem total	w tym kobiety of which females	
O G Ó Ł E M	2020/21	981	757	307	184	75	48	TOTAL
	2023/24	1012	600	38	24	192	115	
	2024/25	1262	756	1	1	237	130	

a Studia doktoranckie wygasły z dniem 31 grudnia 2024 r.

a Doctoral programmes expired on 31 December 2024.