

Dział VI. Wynagrodzenia. Świadczenia społeczne Chapter VI. Wages and salaries. Social benefits

Wynagrodzenia Wages and salaries

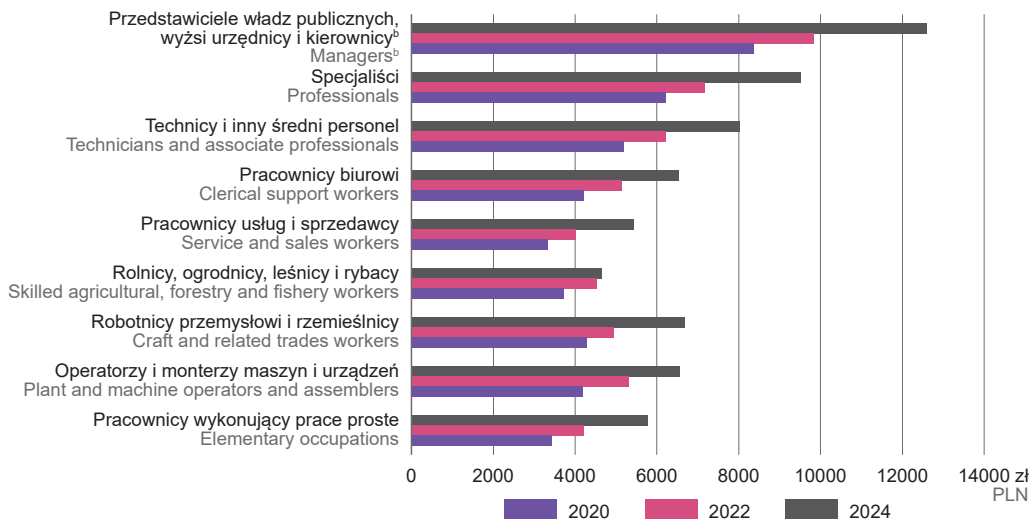
TABL. 1 (46). **PRZECIĘTNE MIESIĘCZNE WYNAGRODZENIA BRUTTO**
AVERAGE MONTHLY GROSS WAGES AND SALARIES

WYSZCZEGÓLNIENIE	2015	2020	2023	2024		SPECIFICATION
				ogółem total	w tym podmioty o liczbie pracujących powyżej 9 osób of which entities with more than 9 employed persons	
w zł in PLN						
O G Ó Ł E M	3324,04	4471,69	6152,89	7133,90	7529,41	T O T A L
sektor publiczny	4093,59	5437,10	7336,17	8744,78	8744,78	public sector
sektor prywatny	2921,83	3985,64	5537,88	6266,06	6654,26	private sector
Rolnictwo, leśnictwo, łowiectwo i rybactwo	4396,52	5308,83	7406,37	8061,58	8475,33	Agriculture, forestry and fishing
Przemysł	3231,63	4411,37	6026,39	6804,13	6942,81	Industry
w tym przetwórstwo przemysłowe	3184,25	4394,23	6014,84	6779,71	6926,45	of which manufacturing
Budownictwo	2718,77	3615,22	4894,00	5549,97	6321,97	Construction
Handel; naprawa pojazdów samochodowych ^Δ	2519,45	3604,87	5097,50	5650,03	6091,22	Trade; repair of motor vehicles ^Δ
Transport i gospodarka magazynowa	2547,39	3391,58	5238,29	5919,35	6688,55	Transportation and storage
Zakwaterowanie i gastronomia ^Δ	2323,66	3048,00	4591,39	5148,22	5613,31	Accommodation and catering ^Δ
Informacja i komunikacja	4114,16	6010,93	7856,17	8864,27	8739,56	Information and communication
Działalność finansowa i ubezpieczeniowa	4445,12	5266,29	7446,47	8594,87	9438,13	Financial and insurance activities
Obsługa rynku nieruchomości ^Δ	3880,49	4645,36	5980,58	6551,27	7163,36	Real estate activities
Działalność profesjonalna, naukowa i techniczna	3305,21	4422,80	6264,98	6879,37	7567,80	Professional, scientific and technical activities
Administrowanie i działalność wspierająca ^Δ	2280,64	3146,85	4455,65	5352,14	5341,60	Administrative and support service activities
Administracja publiczna i obrona narodowa; obowiązkowe zabezpieczenia społeczne	4394,14	6075,58	8234,21	9659,27	9659,27	Public administration and defence; compulsory social security
Edukacja	4012,11	5156,03	6575,61	8219,36	8263,15	Education
Opieka zdrowotna i pomoc społeczna	3330,30	4855,86	7153,05	8317,41	8581,76	Human health and social work activities
Działalność związana z kulturą, rozrywką i rekreacją	3052,81	4010,06	5471,02	6470,11	6541,48	Arts, entertainment and recreation
Pozostała działalność usługowa	2808,79	3602,47	5065,77	6270,89	6029,70	Other service activities

TABL. 2 (47). PRZECIĘTNE WYNAGRODZENIA BRUTTO ZA PAŹDZIERNIK¹ 2024 R.
AVERAGE GROSS WAGES AND SALARIES FOR OCTOBER¹ 2024

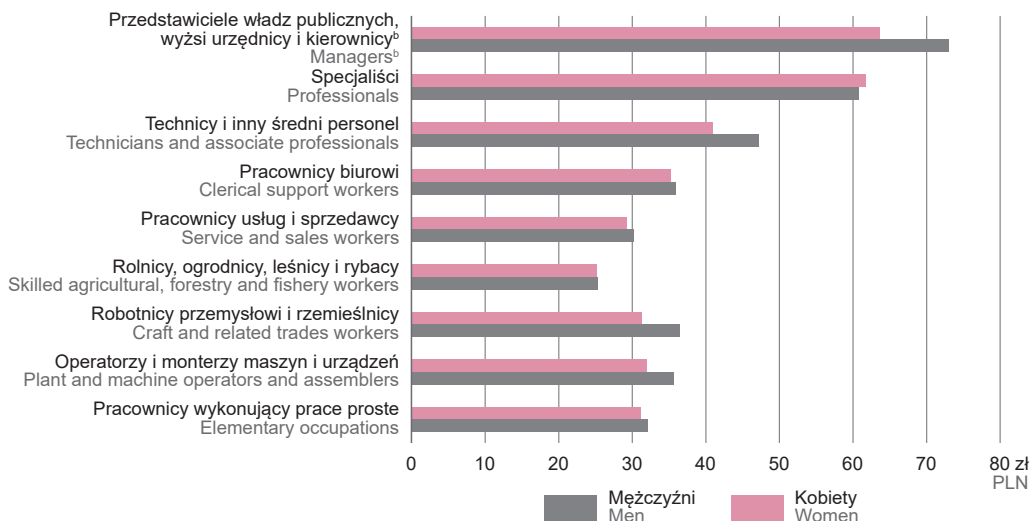
WYSZCZEGÓLNIENIE SPECIFICATION a – w zł in PLN b – ogółem = 100 total = 100	Ogółem Total			Sektor publiczny Public sector			Sektor prywatny Private sector			
	ogółem total	mężczyźni men	kobiety women	ogółem total	mężczyźni men	kobiety women	ogółem total	mężczyźni men	kobiety women	
	O G Ó Ł E M T O T A L									
O G Ó Ł E M	a	7701,24	7756,45	7647,47	8960,63	9248,85	8845,23	7011,23	7371,38	6454,63
T O T A L	b	100,0	100,0	100,0	100,0	100,0	100,0	100,0	100,0	100,0
WEDŁUG POZIOMU WYKSZTAŁCENIA BY EDUCATIONAL LEVEL										
Wyższe ze stopniem naukowym co najmniej doktora oraz tytułem magistra, lekarza lub równorzędnym	a	9946,47	11011,73	9514,38	10142,39	10974,09	9902,20	9536,74	11053,39	8422,87
Tertiary with academic degree (at least doctorate) or tertiary with master degree, physician degree or equivalent	b	129,2	142,0	124,4	113,2	118,7	111,9	136,0	150,0	130,5
Wyższe z tytułem inżyniera, licencjata, dyplomowanego ekonomisty lub równorzędnym	a	8632,03	9597,96	7898,45	8910,53	9874,53	8555,11	8466,06	9513,93	7292,22
Tertiary with engineer degree, licentiate (bachelor), economist with diploma or equivalent	b	112,1	123,7	103,3	99,4	106,8	96,7	120,7	129,1	113,0
Policealne	a	7273,07	8001,94	6860,02	8150,62	9548,23	7736,43	6605,05	7420,80	5901,61
Post-secondary	b	94,4	103,2	89,7	91,0	103,2	87,5	94,2	100,7	91,4
Średnie zawodowe	a	7053,03	7509,10	6364,60	7805,96	8389,56	7444,63	6865,05	7381,01	5880,18
Vocational secondary	b	91,6	96,8	83,2	87,1	90,7	84,2	97,9	100,1	91,1
Średnie ogólnokształcące	a	6516,58	7350,30	5888,98	6401,05	6901,40	6215,62	6551,52	7427,16	5751,00
General secondary	b	84,6	94,8	77,0	71,4	74,6	70,3	93,4	100,8	89,1
Zasadnicze zawodowe	a	6144,35	6408,13	5615,55	6541,04	7003,22	6020,68	6069,08	6321,88	5497,66
Basic vocational	b	79,8	82,6	73,4	73,0	75,7	68,1	86,6	85,8	85,2
Gimnazjalne	a	5868,17	6019,07	5389,94	5507,69	6049,64	5076,23	5911,44	6017,03	5493,84
Lower secondary	b	76,2	77,6	70,5	61,5	65,4	57,4	84,3	81,6	85,1
Podstawowe i niepełne podstawowe	a	5941,27	6028,46	5760,66	6110,83	6416,23	5882,47	5908,00	5983,42	5711,32
Primary and incomplete primary	b	77,1	77,7	75,3	68,2	69,4	66,5	84,3	81,2	88,5
WEDŁUG WIEKU BY AGE										
24 lata i mniej and less	a	5757,92	5904,36	5523,01	6394,06	6202,19	6487,26	5669,82	5883,80	5261,71
	b	74,8	76,1	72,2	71,4	67,1	73,3	80,9	79,8	81,5
25–34	a	7083,57	7330,64	6780,20	7857,15	8062,88	7772,94	6827,70	7220,27	6137,70
	b	92,0	94,5	88,7	87,7	87,2	87,9	97,4	98,0	95,1
35–44	a	7773,66	8013,21	7563,90	8589,30	9213,20	8388,04	7352,31	7753,43	6793,80
	b	100,9	103,3	98,9	95,9	99,6	94,8	104,9	105,2	105,3
45–54	a	8044,59	8029,88	8055,37	9443,23	9725,67	9350,09	7074,01	7493,63	6572,93
	b	104,5	103,5	105,3	105,4	105,2	105,7	100,9	101,7	101,8
55–59	a	7721,24	7563,97	7851,25	9199,47	9342,28	9144,74	6596,65	6924,53	6132,33
	b	100,3	97,5	102,7	102,7	101,0	103,4	94,1	93,9	95,0
60–64	a	8235,18	7931,33	9589,88	9712,94	9357,11	10344,19	7253,54	7283,24	6829,42
	b	106,9	102,3	125,4	108,4	101,2	116,9	103,5	98,8	105,8
65 lat i więcej and more	a	12771,21	14079,69	9004,82	10300,28	10871,30	9492,51	15968,88	16655,29	4300,00
	b	165,8	181,5	117,7	115,0	117,5	107,3	227,8	225,9	66,6
WEDŁUG STAŻU PRACY BY WORK SENIORITY										
Do 1,9 roku and less	a	6116,95	6302,79	5875,20	6631,57	6790,28	6572,30	6002,46	6256,04	5569,48
	b	79,4	81,3	76,8	74,0	73,4	74,3	85,6	84,9	86,3
2,0– 4,9	a	6630,43	7019,58	6214,92	7118,95	7395,39	7003,25	6495,51	6966,56	5851,61
	b	86,1	90,5	81,3	79,4	80,0	79,2	92,6	94,5	90,7
5,0– 9,9	a	6924,32	7177,65	6666,75	7685,70	8054,80	7546,12	6634,53	7022,80	6072,11
	b	89,9	92,5	87,2	85,8	87,1	85,3	94,6	95,3	94,1
10,0–14,9	a	7311,45	7575,22	7071,30	8105,85	8669,82	7928,06	6968,11	7379,36	6402,61
	b	94,9	97,7	92,5	90,5	93,7	89,6	99,4	100,1	99,2
15,0–19,9	a	7831,84	8072,77	7621,35	8840,98	9266,81	8685,28	7293,39	7774,66	6649,61
	b	101,7	104,1	99,7	98,7	100,2	98,2	104,0	105,5	103,0
20 lat i więcej and more	a	8576,57	8378,51	8765,93	9815,43	9912,54	9772,87	7510,04	7756,80	7057,26
	b	111,4	108,0	114,6	109,5	107,2	110,5	107,1	105,2	109,3

¹ Dane na podstawie reprezentacyjnego badania przeprowadzonego co dwa lata. Dane obejmują podmioty gospodarki narodowej o liczbie pracujących 10 osób i więcej. Wyniki dotyczą osób pełnozatrudnionych i niepełnozatrudnionych, które w roku badania przepracowały cały październik.
¹ Data based on a representative biennial survey. The data includes entities of the national economy employing 10 persons and more. The results refer to full-time and part-time employees who worked whole October in the year of the study.

WYKRES 1 (26). PRZECIĘTNE WYNAGRODZENIA BRUTTO^a WEDŁUG WIELKICH GRUP ZAWODÓW ZA PAŹDZIERNIK
CHART 1 (26) AVERAGE GROSS^a WAGES AND SALARIES OF EMPLOYEES BY MAJOR OCCUPATIONAL GROUP IN OCTOBER


a Dane na podstawie reprezentacyjnego badania przeprowadzonego co dwa lata. Dane obejmują podmioty gospodarki narodowej o liczbie pracujących 10 osób i więcej. Wyniki dotyczą osób pełnozatrudnionych i niepełnozatrudnionych, które w roku badania przepracowały cały październik. b Grupa obejmuje pracowników sektora publicznego i prywatnego.

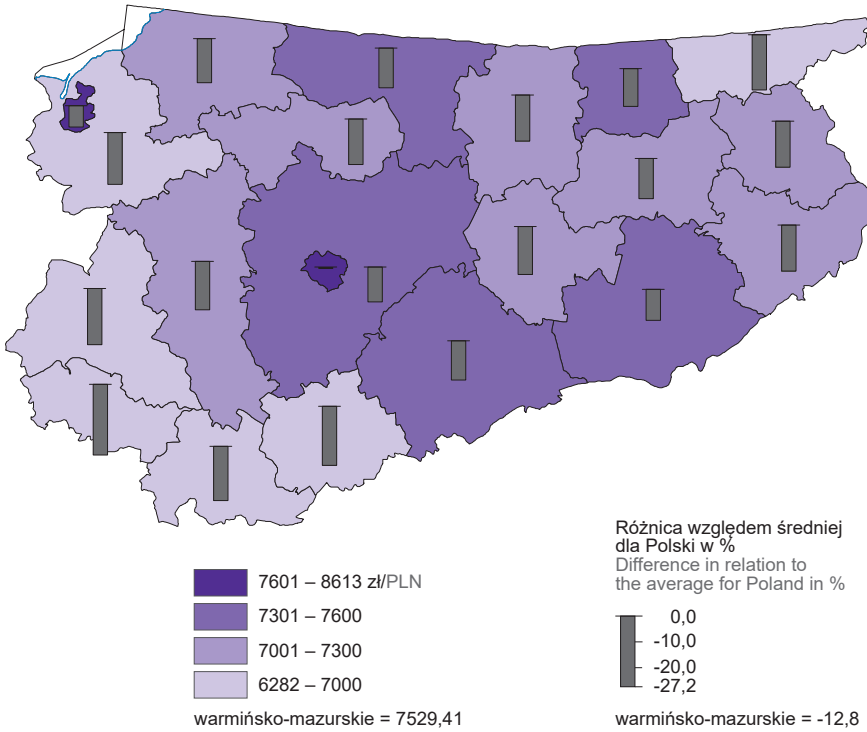
a Data based on a representative survey conducted every two years. The data includes entities of the national economy employing 10 persons and more. Results apply to full-time and part-time employees who worked the entire time in the year of the study October. b The group includes employees from the public and private sectors.

WYKRES 2 (27). PRZECIĘTNE STAWKI GODZINOWE WYNAGRODZENIA^a OGÓŁEM BRUTTO WEDŁUG PŁCI ZA PAŹDZIERNIK 2024 R.
CHART 2 (27) EMPLOYEES' AVERAGE HOURLY GROSS EARNINGS^a BY SEX FOR OCTOBER 2024


a Dane na podstawie reprezentacyjnego badania przeprowadzonego co dwa lata. Dane obejmują podmioty gospodarki narodowej o liczbie pracujących 10 osób i więcej. Wyniki dotyczą osób pełnozatrudnionych i niepełnozatrudnionych, które w roku badania przepracowały cały październik. b Grupa obejmuje pracowników sektora publicznego i prywatnego.

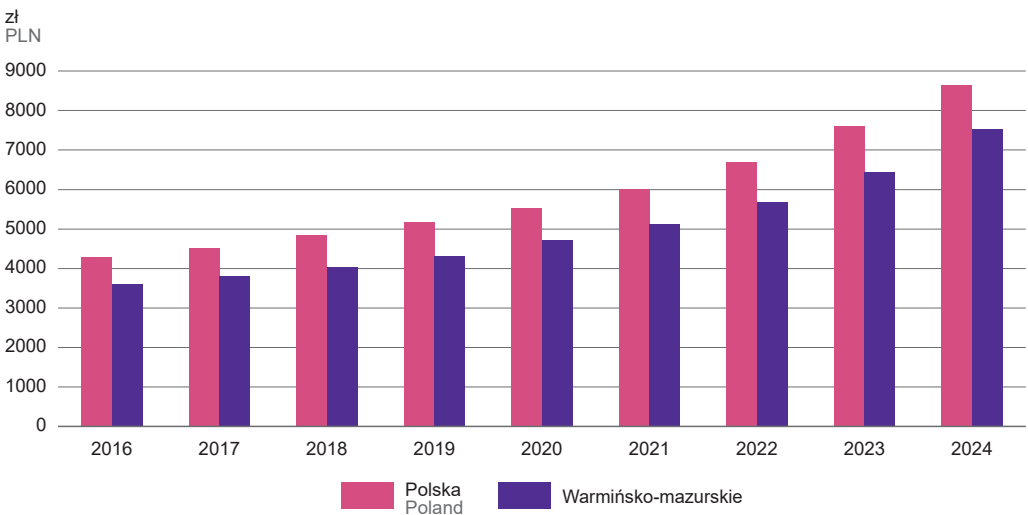
a Data based on a representative survey conducted every two years. The data includes entities of the national economy employing 10 persons and more. Results apply to full-time and part-time employees who worked the entire time in the year of the study October. b The group includes employees from the public and private sectors.

MAPA 1 (14). PRZECIĘTNE MIESIĘCZNE WYNAGRODZENIA BRUTTO^a W 2024 R.
 MAP 1 (14). AVERAGE MONTHLY GROSS WAGES AND SALARIES^a IN 2024



^a Bez podmiotów gospodarczych o liczbie pracujących do 9 osób.
^a Excluding economic entities with up to 9 employed persons.

Przeciętne miesięczne wynagrodzenia brutto^a
 Average monthly gross wages and salaries^a



^a Bez podmiotów gospodarczych o liczbie pracujących do 9 osób.
^a Excluding economic entities with up to 9 employed persons.

Świadczenia społeczne
Social benefits
TABL. 3 (48). EMERYCI I RENCISĆI^a
RETIREES AND PENSIONERS^a

WYSZCZEGÓLNIENIE	2015	2020	2023	2024	SPECIFICATION
O G Ó Ł E M	291695	309063	312365	315414	T O T A L
Pobierający emerytury i renty wypłacone przez Zakład Ubezpieczeń Społecznych	247321	269595	276739	280192	Persons receiving retirement and other pensions paid by the Social Insurance Institution
emerytury	162644	201546	215984	221691	retirement pensions
renty z tytułu niezdolności do pracy	41725	27129	21320	19598	disability pensions
renty rodzinne	42952	40920	39436	38903	survivors pensions
Rolnicy indywidualni	44374	39468	35626	35222	Farmers

^a Przeciętne w roku.

Ź r ó d ł o: dane Zakładu Ubezpieczeń Społecznych i Kasy Rolniczego Ubezpieczenia Społecznego.

a Annual averages.

S o u r c e: data of the Social Insurance Institution and Agricultural Social Insurance Fund.

TABL. 4 (49). ŚWIADCZENIA EMERYTALNE I RENTOWE BRUTTO
GROSS RETIREMENT AND OTHER PENSION BENEFITS

WYSZCZEGÓLNIENIE	2015	2020	2023	2024	SPECIFICATION
O G Ó Ł E M G R A N D T O T A L					
Świadczenia w mln zł	5944,6	7724,3	10818,8	12513,1	Benefits in million PLN
WYPŁACANE PRZEZ ZAKŁAD UBEZPIECZEŃ SPOŁECZNYCH PAID BY THE SOCIAL INSURANCE INSTITUTION					
R a z e m T o t a l					
Świadczenia w mln zł	5311,0	7059,1	10015,5	11607,1	Benefits in million PLN
Przeciętna miesięczna emerytura i renta w zł	1789,53	2182,02	3015,93	3452,14	Average monthly retirement and other pension in PLN
Emerytury Retirement pensions					
Świadczenia w mln zł	3752,0	5503,8	8157,3	9548,8	Benefits in million PLN
Przeciętna miesięczna emerytura w zł	1922,42	2275,67	3147,35	3589,36	Average monthly retirement pension in PLN
Renty z tytułu niezdolności do pracy Disability pensions					
Świadczenia w mln zł	726,0	590,8	614,1	649,4	Benefits in million PLN
Przeciętna miesięczna renta w zł	1450,06	1814,76	2400,41	2761,29	Average monthly pension in PLN
Renty rodzinne Survivors pensions					
Świadczenia w mln zł	833,0	964,5	1244,1	1409,0	Benefits in million PLN
Przeciętna miesięczna renta w zł	1616,06	1964,21	2628,94	3018,16	Average monthly pension in PLN
ROLNIKÓW INDYWIDUALNYCH^a FARMERS^a					
Świadczenia w mln zł	633,5	665,1	803,3	906,0	Benefits in million PLN
Przeciętna miesięczna emerytura i renta w zł	1189,75	1404,38	1878,99	2143,46	Average monthly retirement and other pension in PLN

^a Łącznie z wypłatami z pozarolniczego systemu ubezpieczeń społecznych, w przypadku łączenia uprawnień do świadczeń z tego systemu z uprawnieniami do świadczeń z Funduszu Emerytalno-Rentowego; patrz uwagi do działu, ust. 1 na str. 187.

Ź r ó d ł o: dane Zakładu Ubezpieczeń Społecznych i Kasy Rolniczego Ubezpieczenia Społecznego.

a Including payments from non-agricultural social security system, in the case of merging entitlements to benefits from this system and from the Pension Fund; see notes to the chapter, item 1 on page 187.

S o u r c e: data of the Social Insurance Institution and Agricultural Social Insurance Fund.

TABL. 5 (50). ŚWIADCZENIE WYCHOWAWCZE I KARTA DUŻEJ RODZINY
CHILD-RAISING BENEFIT AND LARGE FAMILY CARD

WYSZCZEGÓLNIENIE	2020	2023	2024	SPECIFICATION
Świadczenie wychowawcze:				Child-raising benefit:
przeciętna miesięczna liczba dzieci, na które wypłacono świadczenia w tys.	233,6	238,0 ^a	233,7 ^a	average monthly number of children for whom benefits were paid in thousands
wypłaty świadczenia w tys. zł	1434952,1	1440892,3 ^a	2262092,6 ^a	benefit payments in thousand PLN
Rodziny posiadające Kartę Dużej Rodziny	41549	74755	79031	Families Large Family Card holders

^a Łącznie z dziećmi w pieczy zastępczej.

Źródło: dane Ministerstwa Rodziny, Pracy i Polityki Społecznej oraz Zakładu Ubezpieczeń Społecznych.

^a Including foster care children.

Source: data of the Ministry of Family, Labour and Social Policy and Social Insurance Institution.

WYKRES 1 (28). KORZYSTAJĄCY ZE ŚWIADCZEŃ RODZINNYCH
CHART 1 (28). BENEFITING FROM FAMILY BENEFITS

