

Dział XIX. Inwestycje. Środki trwałe Chapter XIX. Investments. Fixed assets

Inwestycje Investments

TABL. 1 (148). **NAKLADY INWESTYCYJNE^a (ceny bieżące)**
INVESTMENT OUTLAYS^a (current prices)

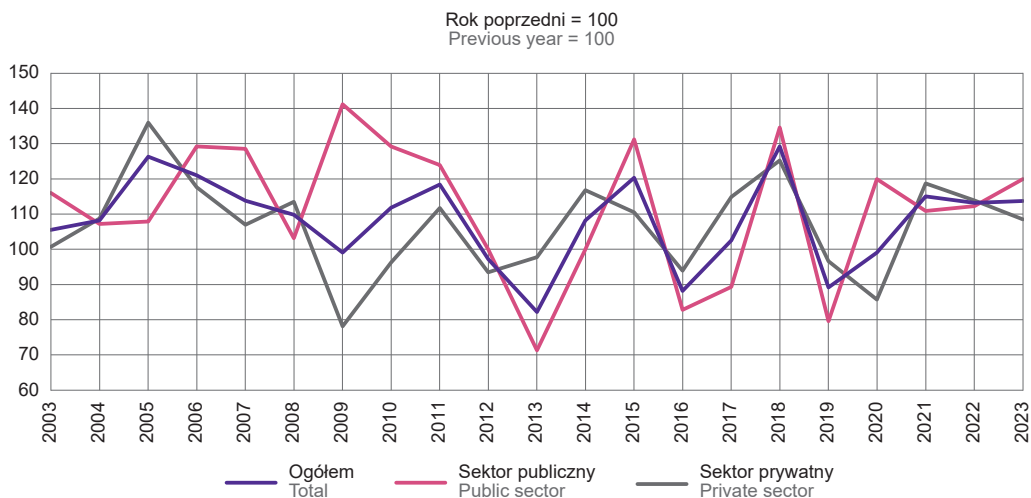
WYSZCZEGÓLNIENIE	2015	2020	2022	2023	SPECIFICATION
	w mln zł		in million PLN		
O G Ó Ł E M	8057,1	8311,8	10813,7	12293,2	T O T A L
sektor publiczny	4154,8	3947,4	4914,4	5890,8	public sector
sektor prywatny	3902,3	4364,4	5899,4	6402,4	private sector
Rolnictwo, leśnictwo, łowiectwo i rybactwo	414,6	416,0	421,9	501,0	Agriculture, forestry and fishing
Przemysł	2729,4	2517,7	3454,7	3933,4	Industry
w tym:					of which:
przetwórstwo przemysłowe	1660,3	1712,5	2388,0	2511,0	manufacturing
dostawa wody; gospodarowanie ściekami i odpadami; rekultywacja ^d	396,7	291,0	437,4	532,6	water supply; sewerage, waste management and remediation activities
Budownictwo	91,7	136,4	191,0	81,2	Construction
Handel; naprawa pojazdów samochodowych ^d	391,8	371,1	497,5	639,0	Trade; repair of motor vehicles ^d
Transport i gospodarka magazynowa ^b	2120,0	2158,7	2778,4	2816,2	Transportation and storage ^b
Zakwaterowanie i gastronomia ^d	98,3	84,7	181,0	290,8	Accommodation and catering ^d
Informacja i komunikacja	72,7	27,8	48,4	46,1	Information and communication
Działalność finansowa i ubezpieczeniowa	30,2	96,0	25,2	85,6	Financial and insurance activities
Obsługa rynku nieruchomości ^d	788,2	824,4	1193,3	1197,5	Real estate activities
Działalność profesjonalna, naukowa i techniczna	77,2	57,3	186,3	177,3	Professional, scientific and technical activities
Administrowanie i działalność wspierająca ^d	111,9	310,0	604,4	716,6	Administrative and support service activities
Administracja publiczna i obrona narodowa; obowiązkowe zabezpieczenia społeczne	450,8	514,6	339,4	506,3	Public administration and defence; compulsory social security
Edukacja	138,2	233,9	236,8	289,9	Education
Opieka zdrowotna i pomoc społeczna	150,7	282,5	322,6	495,2	Human health and social work activities
Działalność związana z kulturą, rozrywką i rekreacją	369,8	273,8	319,1	495,0	Arts, entertainment and recreation
Pozostała działalność usługowa	21,7	6,9	13,8	22,0	Other service activities

a Według lokalizacji inwestycji. b Łącznie z nakładami inwestycyjnymi na drogi publiczne, ulice i place.

a By investment location. b Including investment outlays on public roads, streets and squares.

WYKRES 1 (71). **DYNAMIKA NAKŁADÓW INWESTYCYJNYCH^a WEDŁUG SEKTORÓW WŁASNOŚCI** (ceny bieżące)

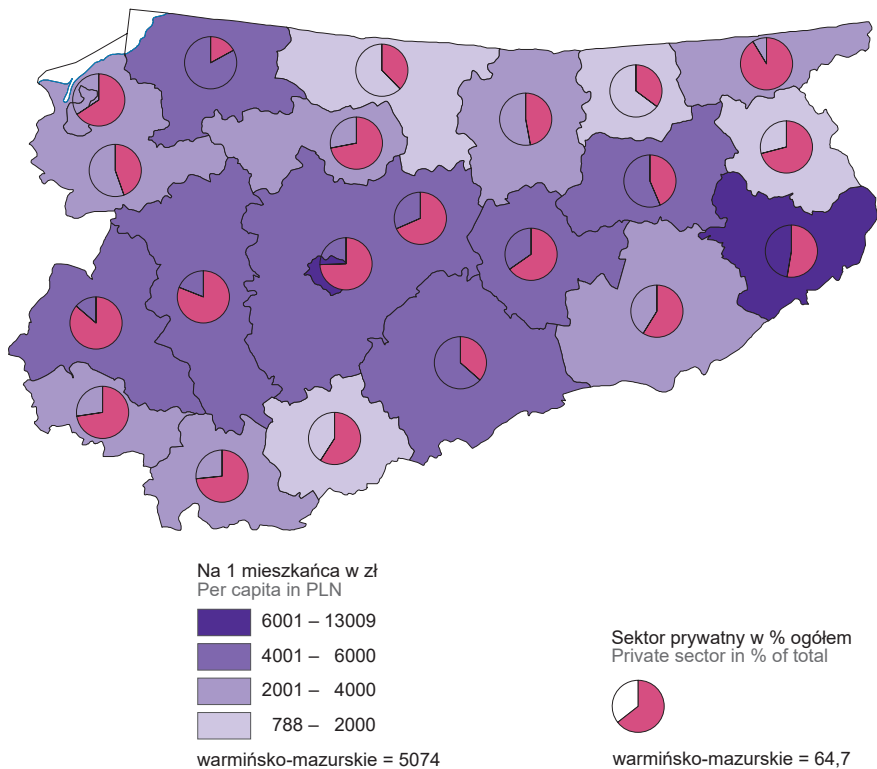
CHART 1 (71). INDICES OF INVESTMENT OUTLAYS^a BY OWNERSHIP SECTORS (current prices)



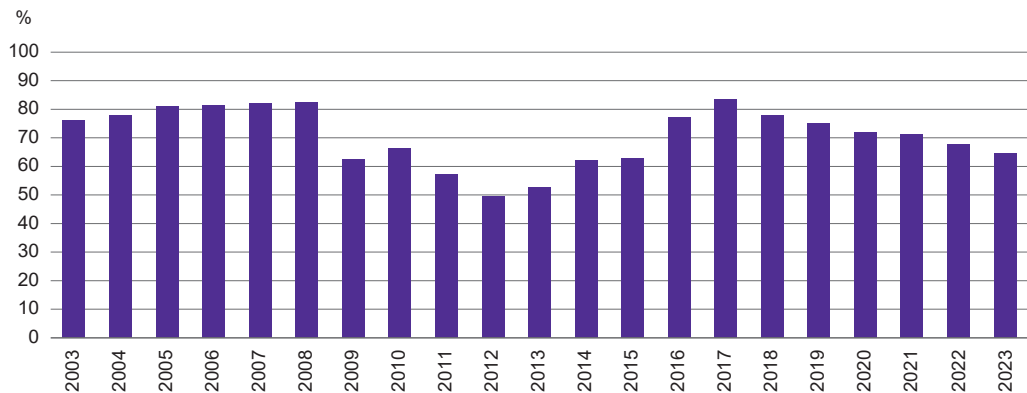
a Według lokalizacji inwestycji.

a By investment location.

MAPA 1 (35). NAKŁADY INWESTYCYJNE W PRZEDSIĘBIORSTWACH^a W 2023 R. (ceny bieżące)
 MAP 1 (35). INVESTMENT OUTLAYS IN ENTERPRISES^a IN 2023 (current prices)



Udział sektora prywatnego w nakładach inwestycyjnych ogółem
 Share of the private sector in total investment outlays

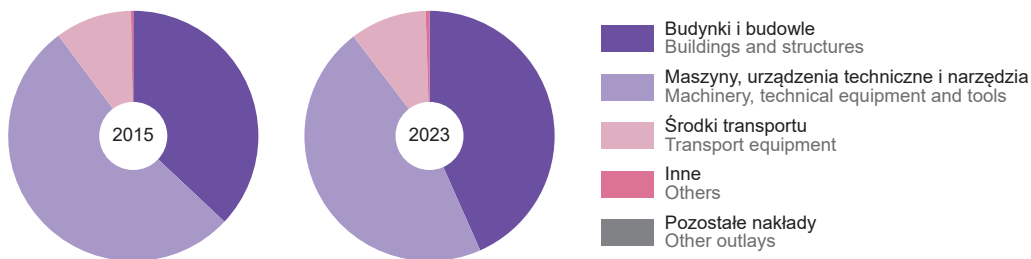


^a Dane dotyczą podmiotów gospodarczych, w których liczba pracujących przekracza 9 osób; według lokalizacji inwestycji.
^a Data concern economic entities employing more than 9 persons; by investment location.

TABL. 2 (149). NAKŁADY INWESTYCYJNE W PRZEDSIĘBIORSTWACH^a WEDŁUG GRUP (ceny bieżące)
INVESTMENT OUTLAYS IN ENTERPRISES^a BY GROUPS (current prices)

WYSZCZEGÓLNIENIE SPECIFICATION		Ogółem Total	W tym Of which		
			budynki i budowle buildings and structures	maszyny, urządzenia techniczne i narzędzia machinery, technical equipment and tools	środki transportu transport equipment
			w mln zł in million PLN		
OGÓŁEM	2015	2553,5	945,3	1348,5	251,8
TOTAL	2020	2521,0	954,4	1117,9	444,2
	2022	3879,2	1385,4	1611,1	839,7
	2023	3677,5	1594,4	1702,7	362,5
w tym: of which:					
Rolnictwo, leśnictwo, łowiectwo i rybactwo Agriculture, forestry and fishing		190,1	116,8	48,2	23,2
Przemysł Industry		2425,1	939,6	1294,7	177,4
w tym: of which:					
przetwórstwo przemysłowe manufacturing		2014,9	705,3	1158,3	140,1
dostawa wody; gospodarowanie ściekami i odpadami; rekultywacja ^a water supply; sewerage, waste management and remediation activities		253,7	155,0	62,6	34,0
Budownictwo Construction		61,4	10,9	26,7	23,7
Handel; naprawa pojazdów samochodowych ^a Trade; repair of motor vehicles ^a		250,8	111,9	79,9	58,0
Transport i gospodarka magazynowa Transportation and storage		80,0	32,9	21,5	25,6
Zakwaterowanie i gastronomia ^a Accommodation and catering ^a		65,9	48,9	14,5	2,2
Informacja i komunikacja Information and communication		10,2	3,2	4,4	2,7
Działalność finansowa i ubezpieczeniowa Financial and insurance activities		11,0	2,2	7,8	0,9
Obsługa rynku nieruchomości ^a Real estate activities		48,5	42,5	5,3	0,7
Działalność profesjonalna, naukowa i techniczna Professional, scientific and technical activities		110,1	85,6	16,3	7,3
Administrowanie i działalność wspierająca ^a Administrative and support service activities		25,2	4,2	1,2	19,9
Edukacja Education		5,8	3,8	1,5	0,4
Opieka zdrowotna i pomoc społeczna Human health and social work activities		323,4	149,1	160,8	13,5
Działalność związana z kulturą, rozrywką i rekreacją Arts, entertainment and recreation		69,5	42,8	19,6	7,2

^a Dane dotyczą podmiotów gospodarczych, w których liczba pracujących przekracza 9 osób; według siedziby inwestora.
^a Data concern economic entities employing more than 9 persons; by investor's seat.

**WYKRES 2 (72). NAKŁADY INWESTYCYJNE W PRZEDSIĘBIORSTWACH^a
WEDŁUG RODZAJÓW (ceny bieżące)**
CHART 2 (72). INVESTMENT OUTLAYS IN ENTERPRISES^a BY TYPE (current prices)


a Dane dotyczą podmiotów gospodarczych, w których liczba pracujących przekracza 9 osób; według siedziby inwestora.
a Data concern economic entities employing more than 9 persons; by investor's seat.

**Środki trwałe
Fixed assets**
TABL. 3 (150). WARTOŚĆ BRUTTO ŚRODKÓW TRWAŁYCH^a (bieżące ceny ewidencyjne)

Stan w dniu 31 grudnia

 GROSS VALUE OF FIXED ASSETS^a (current book-keeping prices)

As of 31 December

WYSZCZEGÓLNIENIE	2015	2020	2022	2023	SPECIFICATION
	w mln zł		in million PLN		
OGÓŁEM	102145,2	133576,7	148168,3	158958,5	TOTAL
sektor publiczny	47113,9	62830,7	68720,7	74980,6	public sector
sektor prywatny	55031,3	70746,0	79447,6	83977,9	private sector
Rolnictwo, leśnictwo, łowiectwo i rybactwo	8916,5	10412,9	11063,1	11641,7	Agriculture, forestry and fishing
Przemysł	27011,8	37089,1	41930,2	45121,8	Industry
w tym:					of which:
przetwórstwo przemysłowe	16799,2	24313,0	27436,6	29061,0	manufacturing
dostawa wody; gospodarowanie ściekami i odpadami; rekultywacja ^d	5589,8	6248,2	7341,5	7954,2	water supply; sewerage, waste management and remediation activities
Budownictwo	1309,3	1575,4	1820,7	1892,6	Construction
Handel; naprawa pojazdów samochodowych ^d	4065,9	4538,0	5633,5	5695,9	Trade; repair of motor vehicles ^d
Transport i gospodarka magazynowa ^b	23458,8	34948,7	37344,6	40663,0	Transportation and storage ^b
Zakwaterowanie i gastronomia ^d	1670,5	1788,8	2079,8	2324,5	Accommodation and catering ^d
Informacja i komunikacja	1729,8	2163,0	1877,6	2001,8	Information and communication
Działalność finansowa i ubezpieczeniowa	505,4	523,1	520,9	520,3	Financial and insurance activities
Obsługa rynku nieruchomości ^d	18500,8	22124,7	24430,8	25721,1	Real estate activities
Działalność profesjonalna, naukowa i techniczna	797,2	998,6	1106,5	1202,1	Professional, scientific and technical activities
Administrowanie i działalność wspierająca ^d	623,7	980,1	1798,5	1839,3	Administrative and support service activities
Administracja publiczna i obrona narodowa; obowiązkowe zabezpieczenia społeczne	4708,5	4930,1	5503,0	6142,9	Public administration and defence; compulsory social security
Edukacja	3871,7	4750,0	5203,7	5597,8	Education
Opieka zdrowotna i pomoc społeczna	2822,1	3641,3	4273,5	4692,0	Human health and social work activities
Działalność związana z kulturą, rozrywką i rekreacją	1890,9	2790,2	3238,4	3523,2	Arts, entertainment and recreation
Pozostała działalność usługowa	262,5	322,7	343,5	378,4	Other service activities

a Podziału środków trwałych według sekcji PKD 2007 dokonano zgodnie z siedzibą jednostki lokalnej rodzaju działalności. b Łącznie z wartością dróg publicznych, ulic i placów.

a The division of fixed assets by PKD 2007 sections was made according to the seat of local kind-of-activity unit. b Including value of public roads, streets and squares.