

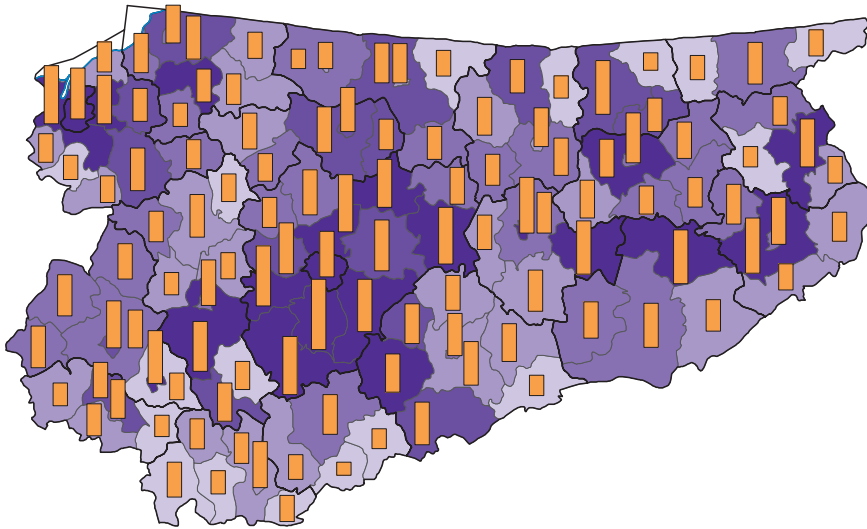
Dział XVIII. Finanse publiczne
Chapter XVIII. Public finance

TABL. 1 (145). DOCHODY BUDŻETÓW JEDNOSTEK SAMORZĄDU TERYTORIALNEGO
REVENUE OF BUDGETS OF LOCAL GOVERNMENT UNITS

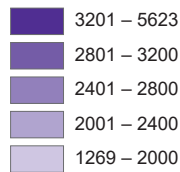
WYSZCZEGÓLNIENIE SPECIFICATION		Ogółem Total	Gminy ^a Gminas ^a	Miasta na prawach powiatu Cities with powiat status	Powiaty Powiats	Wojewódz- two Voivodship
		w tys. zł in thousand PLN				
OGÓŁEM	2015	7873875,8	3933836,3	1751862,1	1262265,8	925911,6
TOTAL	2020	11267550,0	6471254,2	2085540,3	1837020,8	873734,8
	2022	12441190,0	7274725,0	2317696,5	1942176,4	906592,2
	2023	13212904,6	7105207,6	2660998,8	2265779,6	1180918,7
Dochody własne		5273987,5	2953673,5	1285406,6	674350,7	360556,7
Own revenue						
w tym: of which:						
Udziały w podatku dochodowym Share in income tax		1730112,9	801404,0	455438,5	210679,7	262590,7
od osób prawnych corporate income tax		338287,6	55534,3	52892,5	11586,9	218273,9
od osób fizycznych personal income tax		1391825,4	745869,7	402546,0	199092,8	44316,8
Podatek od nieruchomości Tax on real estate		976396,1	751126,8	225269,3	.	.
Podatek rolny Agricultural tax		146697,4	146238,8	458,6	.	.
Podatek od środków transportowych Tax on means of transport		36789,5	24792,4	11997,2	.	.
Podatek od czynności cywilnoprawnych Tax on civil law transactions		97042,1	71938,5	25103,6	.	.
Opłata skarbowa Stamp duty		15658,7	8056,2	7602,5	.	.
Dochody z majątku Revenue from property		313570,8	190627,4	103075,4	18393,1	1474,8
w tym dochody z najmu i dzierżawy oraz innych umów o podobnym charakterze of which income from renting and tenancy as well as agreements with a similar character		125356,2	82487,8	32245,8	9595,7	1026,9
Wpływy z usług Services revenue		338486,2	101915,4	102902,8	132381,4	1286,6
Dotacje Grants		3661267,2	2119432,9	662946,0	532081,1	346807,2
Dotacje celowe Targeted grants		2854084,9	1913495,9	317460,5	500774,8	122353,7
z budżetu państwa from the state budget		1635510,1	1063128,5	247014,8	242492,8	82873,9
na zadania: for tasks:						
z zakresu administracji rządowej for government administration tasks		1295017,7	840098,9	196707,3	178721,9	79489,7
własne for own tasks		327370,8	220279,8	48310,8	56195,2	2585,0
realizowane na podstawie porozumień z organami administracji rządowej realised on the basis of agreements with government administration bodies		13121,5	2749,9	1996,7	7575,8	799,2
na zadania realizowane na podstawie porozumień między jednostkami samorządu terytorialnego for tasks realised on the basis of agreements between local government units		75640,7	37280,6	7789,8	22953,3	7617,1
otrzymane z państwowych funduszy celowych received from state appropriated funds		32920,3	17374,9	1977,0	5558,3	8010,1
z tytułu pomocy finansowej udzielanej między jednostkami sa- morządu terytorialnego na dofinansowanie własnych zadań for financial assistance between local government units for additional financing of own tasks		49289,9	10759,7	209,2	31990,0	6331,0
Dotacje z paragrafów 200 i 620 oraz 205 i 625 ^b Grants from paragraphs 200 and 620; 205 and 625 ^b		807182,3	205937,0	345485,5	31306,3	224453,5
Subwencja ogólna z budżetu państwa General subvention from the state budget		4277649,9	2032101,2	712646,1	1059347,8	473554,8
W tym część oświatowa Of which educational part		2337534,2	1080509,4	568100,5	666354,0	22570,3

a Bez dochodów gmin mających również status miasta na prawach powiatu. b Klasyfikacji dochodów i wydatków budżetowych.
a Excluding revenue of gminas which are also cities with powiat status. b Of the classification of budgetary revenue and expenditure.

MAPA 1 (33). DOCHODY WŁASNE BUDŻETÓW GMIN^a W 2023 R.
 MAP 1 (33). OWN REVENUE OF GMINAS' BUDGETS^a IN 2023



Na 1 mieszkańca w zł
 Per capita in PLN



warmińsko-mazurskie = 3111

Udział dochodów własnych
 w dochodach ogółem w %
 Share of own revenue
 in total revenue in %



warmińsko-mazurskie = 43,4

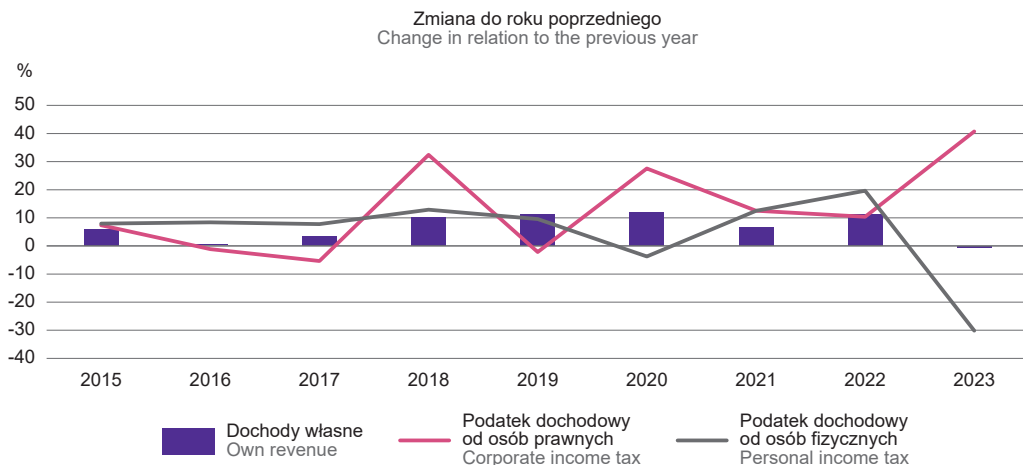
Udział dochodów własnych w dochodach ogółem
 Share of own revenue in total revenue



a Łącznie z dochodami gmin mających również status miasta na prawach powiatu.
 a Including revenue of gminas which are also cities with powiat status.

WYKRES 1 (69). WYBRANE RODZAJE DOCHODÓW WŁASNYCH JEDNOSTEK SAMORZĄDU TERYTORIALNEGO

CHART 1 (69). SELECTED TYPES OF OWN REVENUE OF LOCAL GOVERNMENT UNITS



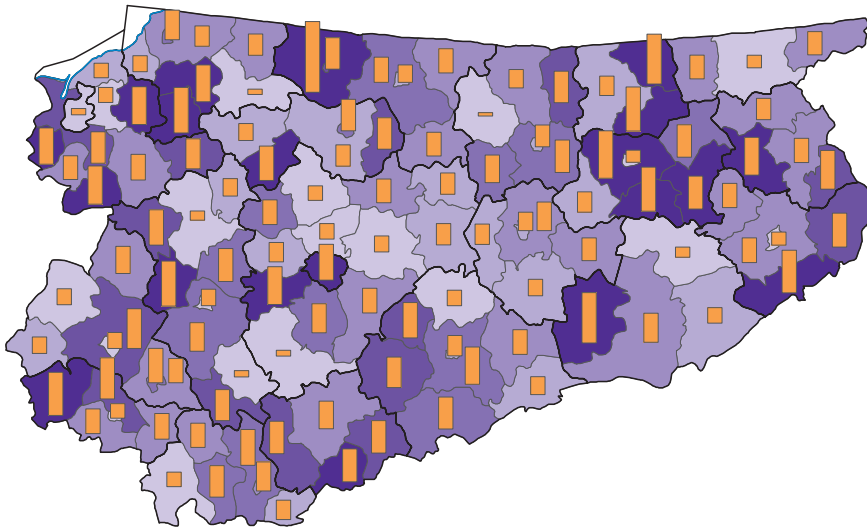
TABL. 2 (146). WYDATKI BUDŻETÓW JEDNOSTEK SAMORZĄDU TERYTORIALNEGO WEDŁUG RODZAJÓW
EXPENDITURE OF BUDGETS OF LOCAL GOVERNMENT UNITS BY TYPE

WYSZCZEGÓLNIENIE SPECIFICATION		Ogółem	Gminy ^a	Miasta na prawach powiatu	Powiaty	Województwo
		Total	Gminas ^a	Cities with powiat status	Powiaty	Voivodship
		w tys. zł		in thousand PLN		
OGÓŁEM	2015	7899211,1	3821969,2	1895676,2	1232553,8	949011,8
TOTAL	2020	10829191,7	6230045,0	2016036,2	1742758,0	840352,5
	2022	12537720,8	7351965,4	2309398,5	1949255,7	927101,2
	2023	13748662,2	7495756,6	2906386,0	2300343,7	1046175,9
Wydatki bieżące		10246399,5	5620562,0	2109171,0	1848014,2	668652,3
Current expenditure						
w tym:						
of which:						
Dotacje		1240174,6	504114,8	345640,0	144627,3	245792,5
Grants						
w tym dla samorządowych zakładów budżetowych		26870,5	15440,1	8293,5	3137,0	-
of which for local government budgetary establishments						
Świadczenia na rzecz osób fizycznych		1110430,3	871807,9	165850,3	69822,1	2949,9
Benefits for natural persons						
Wydatki bieżące jednostek budżetowych		7678987,3	4119634,4	1554526,3	1607805,5	397021,1
Current expenditure of budgetary units						
w tym:						
of which:						
wynagrodzenia		3955823,6	1984860,5	787216,7	1013569,1	170177,3
wages and salaries						
po pochodne od wynagrodzeń ^b		705845,6	362057,7	142339,5	169729,9	31718,5
wages and salaries related expenditure ^b						
zakup materiałów i usług		2494259,4	1429021,0	545470,5	368749,8	151018,2
purchase of materials and services						
Obsługa długu publicznego		216807,3	125005,0	43154,4	25759,3	22888,7
Public debt servicing						
Wydatki majątkowe		3502262,7	1875194,5	797215,1	452329,5	377523,6
Property expenditure						
W tym inwestycyjne ^c		3360708,3	1797993,9	765403,8	443982,0	353328,6
Of which investment expenditure ^c						

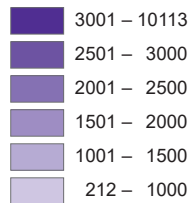
a Bez wydatków gmin mających również status miasta na prawach powiatu. b Obejmują składki na ubezpieczenia społeczne, Fundusz Pracy i Fundusz Solidarnościowy oraz składkę na Fundusz Emerytur Pomostowych. c Łącznie z dotacjami na finansowanie zadań inwestycyjnych samorządowych zakładów budżetowych.

a Excluding expenditure of gminas which are also cities with powiat status. b These include social security contributions, the Labour Fund and the Solidarity Fund and the contribution to the Bridge Pension Fund. c Including grants for financing investment tasks of local government budgetary establishments.

MAPA 2 (34). WYDATKI INWESTYCYJNE BUDŻETÓW GMIN^a W 2023 R.
 MAP 2 (34). INVESTMENT EXPENDITURE OF GMINAS' BUDGETS^a IN 2023



Na 1 mieszkańca w zł
 Per capita in PLN



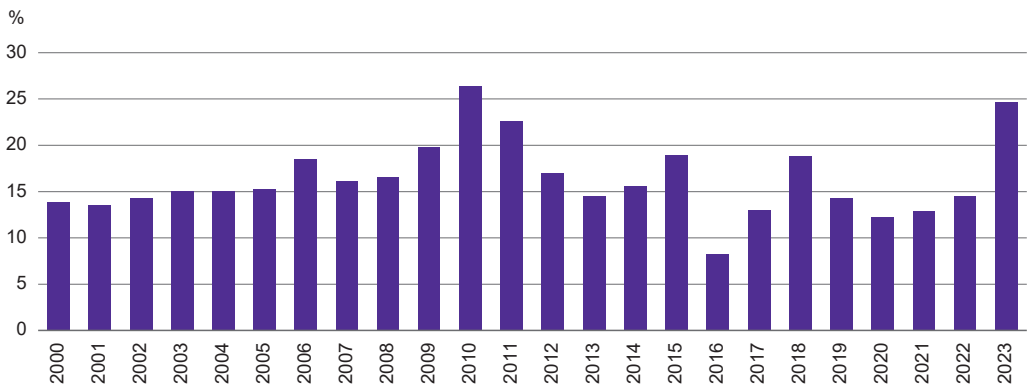
warmińsko-mazurskie = 1881

Udział wydatków inwestycyjnych
 w wydatkach ogółem w %
 Share of investment expenditure
 in total expenditure in %



warmińsko-mazurskie = 24,6

Udział wydatków inwestycyjnych w wydatkach ogółem
 Share of investment expenditure in total expenditure



a Łącznie z wydatkami gmin mających również status miasta na prawach powiatu.
 a Including expenditure of gminas which are also cities with powiat status.

TABL. 3 (147). STRUKTURA WYDATKÓW BUDŻETÓW JEDNOSTEK SAMORZĄDU TERYTORIALNEGO WEDŁUG DZIAŁÓW W 2023 R.

STRUCTURE OF BUDGETS OF LOCAL GOVERNMENT UNITS BY DIVISIONS IN 2023

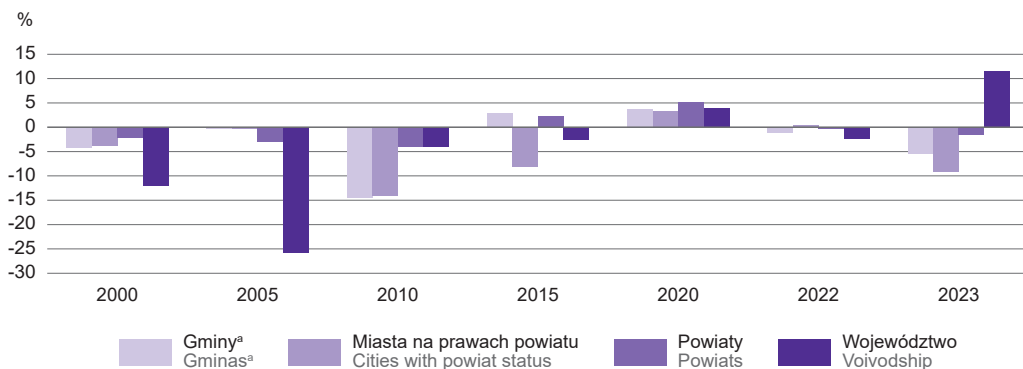
WYSZCZEGÓLNIENIE SPECIFICATION	Ogółem Total	Gminy ^a Gminas ^a	Miasta na prawach powiatu Cities with powiat status	Powiaty Powiats	Województwo Voivodship
	w odsetkach in percent				
OGÓŁEM TOTAL	100,0	100,0	100,0	100,0	100,0
w tym: of which:					
Rolnictwo i łowiectwo Agriculture and hunting	2,9	5,0	0,0	0,1	1,8
Transport i łączność Transport and communication	19,1	13,1	22,4	20,2	51,2
Gospodarka mieszkaniowa Dwelling economy	2,3	3,0	2,7	0,2	1,7
Działalność usługowa Service activities	0,5	0,4	0,4	1,3	0,4
Administracja publiczna Public administration	10,1	10,0	6,0	11,0	19,8
Bezpieczeństwo publiczne i ochrona przeciwpożarowa Public safety and fire care	2,1	1,3	2,4	5,2	0,3
Oświata i wychowanie Education	28,8	30,3	32,5	30,6	3,5
Ochrona zdrowia Health care	1,6	1,4	1,1	1,5	4,3
Pomoc społeczna Social assistance	7,2	7,6	6,3	10,4	0,2
Pozostałe zadania w zakresie polityki społecznej Other tasks in the sphere of social policy	1,3	0,7	0,6	3,8	2,3
Edukacyjna opieka wychowawcza Educational care	1,9	0,3	2,4	7,4	0,4
Rodzina Family	7,2	9,2	5,8	5,8	0,3
Gospodarka komunalna i ochrona środowiska Municipal economy and environmental protection	6,0	8,2	6,7	0,5	0,2
Kultura i ochrona dziedzictwa narodowego Culture and national heritage	3,2	3,9	1,5	0,3	9,9
Kultura fizyczna Physical education	3,0	2,6	7,3	0,1	0,4

a Bez wydatków gmin mających również status miasta na prawach powiatu.

a Excluding expenditure of gminas which are also cities with powiat status.

WYKRES 2 (70). RELACJA WYNIKÓW BUDŻETÓW JEDNOSTEK SAMORZĄDU TERYTORIALNEGO DO DOCHODÓW OGÓŁEM

CHART 2 (70). RELATION OF RESULTS OF LOCAL GOVERNMENT UNITS BUDGETS TO TOTAL REVENUE



a Bez gmin mających również status miasta na prawach powiatu.

a Excluding gminas which are also cities with powiat status.