

## Dział VIII. Edukacja i wychowanie Chapter VIII. Education

TABL. 1 (66). EDUKACJA WEDŁUG SZCZEBLI KSZTAŁCENIA  
EDUCATION BY LEVELS

WYSZCZEGÓLNIENIE	2020/21	2022/23	2023/24	SPECIFICATION
<b>WYCHOWANIE PRZEDSZKOLNE<sup>a</sup> PRE-PRIMARY EDUCATION<sup>a</sup></b>				
Placówki	784	781	775	Establishments
w tym na wsi	393	379	377	of which in rural areas
w tym:				of which:
Przedszkola	404	410	406	Nursery schools
w tym specjalne	18	18	18	of which special
w tym na wsi	98	101	100	of which in rural areas
Oddziały przedszkolne w szkołach podstawowych			322	Pre-primary sections in primary schools
<b>SZKOŁY SCHOOLS</b>				
Szkoły:				Schools:
podstawowe	557	540	534	primary
w tym na wsi	342	323	315	of which in rural areas
specjalne przysposabiające do pracy	29	30	31	special job-training
branżowe I stopnia	75	76	78	stage I sectoral vocational
branżowe II stopnia	1	6	10	stage II sectoral vocational
licea ogólnokształcące	89	92	95	general secondary
technika	76	72	74	technical secondary
ogólnokształcące artystyczne	3	3	3	general art
policealne	56	46	45	post-secondary
dla dorosłych	60	42	42	for adults
Uczelnie	6	5	5	Higher education institutions
<b>NAUCZYCIELE<sup>b</sup> TEACHERS<sup>b</sup></b>				
Szkoły:				Schools:
podstawowe	9955	9377	9041	primary
w tym na wsi	3761	3508	3394	of which in rural areas
branżowe I stopnia <sup>c</sup>	797	778	794	stage I sectoral vocational <sup>c</sup>
branżowe II stopnia	12	9	14	stage II sectoral vocational
licea ogólnokształcące	1655	1650	1725	general secondary
technika <sup>d</sup>	1994	2065	2069	technical secondary <sup>d</sup>
policealne	126	106	101	post-secondary
Uczelnie	2099	2068	2060	Higher education institutions
<b>DZIECI, UCZNIOWIE I STUDENCI CHILDREN, PUPILS AND STUDENTS</b>				
Wychowanie przedszkolne				Pre-primary education
dzieci w wieku 6 lat	13152	13629	14489	6-year-old children
w tym w przedszkolach	8761	9337	9785	of which in nursery schools
Szkoły:				Schools:
podstawowe	111226	108447	102791	primary
w tym na wsi	35916	33985	32309	of which in rural areas
specjalne przysposabiające do pracy	590	565	547	special job-training
branżowe I stopnia	9666	9296	10221	stage I sectoral vocational
branżowe II stopnia	9	380	555	stage II sectoral vocational
licea ogólnokształcące	21394	23344	25421	general secondary
technika	24334	25727	27308	technical secondary
ogólnokształcące artystyczne	380	374	351	general art
policealne	7798	6309	5908	post-secondary
dla dorosłych	4786	3746	4287	for adults
Uczelnie	24568	22654	22436	Higher education institutions

a Obejmuje przedszkola, oddziały przedszkolne w szkołach podstawowych, zespoły wychowania przedszkolnego i punkty przedszkolne.

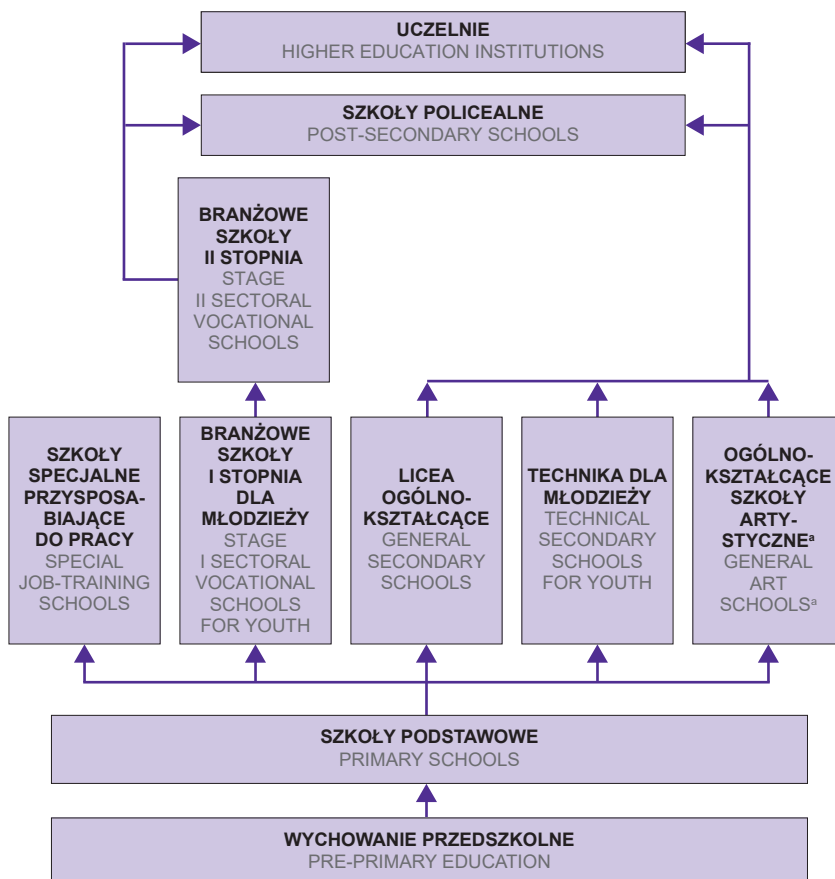
b-d Łącznie ze szkołami: b – dla dorosłych; c – specjalnymi przysposabiającymi do pracy; d – ogólnokształcącymi artystycznymi dającymi uprawnienia zawodowe.

a Includes nursery schools, pre-primary sections in primary schools, pre-primary education units and pre-primary centres. b-d Including schools: c – for adults; d – special job-training schools; e – general art schools leading to professional certification.

**TABL. 1 (66). EDUKACJA WEDŁUG SZCZEBLI KSZTAŁCENIA (dok.)**  
**EDUCATION BY LEVELS (cont.)**

WYSZCZEGÓLNIENIE	2020/21	2022/23	2023/24	SPECIFICATION
ABSOLWENCI GRADUATES				
Szkoły:				Schools:
podstawowe	12944	18703		primary
specjalne przysposabiające do pracy	124	171		special job-training
branżowe I stopnia	1699	2177		stage I sectoral vocational
branżowe II stopnia		23		stage II sectoral vocational
licea ogólnokształcące	5203	5039		general secondary
technika	4055	4145		technical secondary
ogólnokształcące artystyczne	59	53		general art
policealne	1516	1620		post-secondary
dla dorosłych	1497	293		for adults
Uczelnie	7037	6100		Higher education institutions

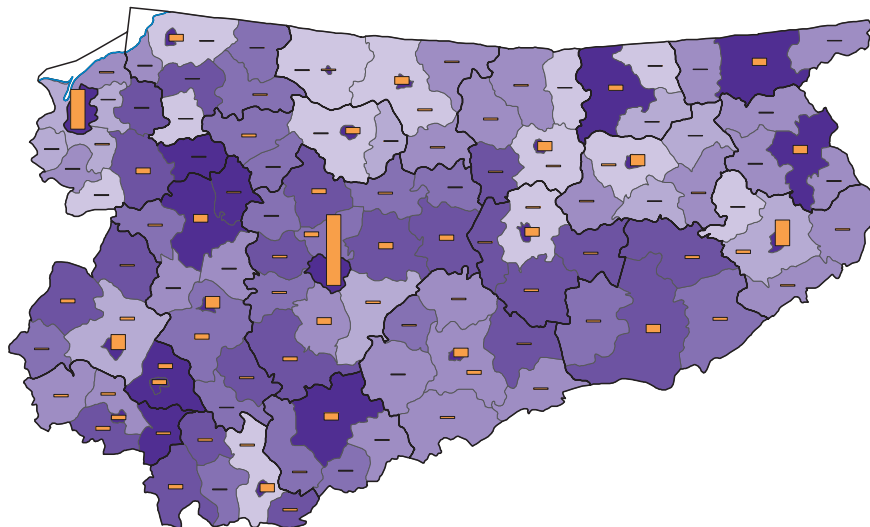
**EDUKACJA WEDŁUG SZCZEBLI KSZTAŁCENIA W ROKU SZKOLNYM 2023/24**  
**EDUCATION BY LEVELS IN THE 2023/24 SCHOOL YEAR**



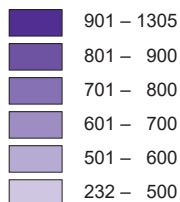
<sup>a</sup> Dające uprawnienia zawodowe.

<sup>a</sup> Leading to professional certification.

MAPA 1 (18). WYCHOWANIE PRZEDSZKOLNE<sup>a</sup> W 2023 R.  
MAP 1 (18). PRE-PRIMARY EDUCATION<sup>a</sup> IN 2023



Dzieci w placówkach wychowania przedszkolnego  
na 1000 dzieci w wieku 3–6 lat  
Children in pre-primary establishments  
per 1000 children aged 3–6



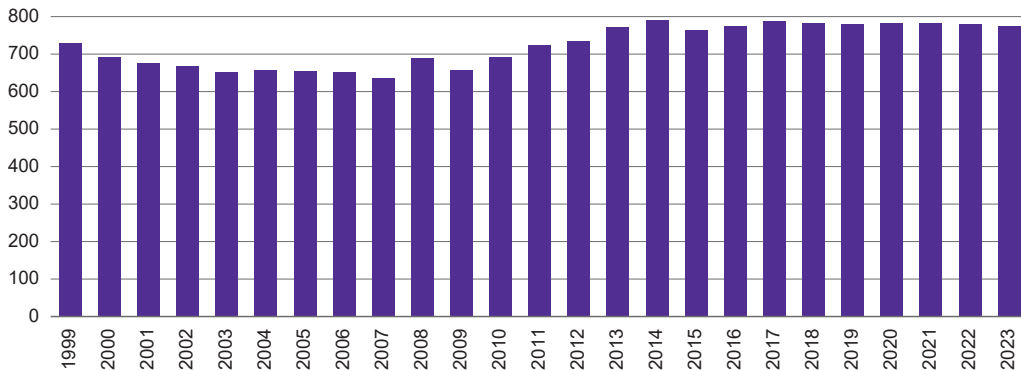
warmińsko-mazurskie = 905

Liczba dzieci  
w placówkach  
Number of children  
in establishments



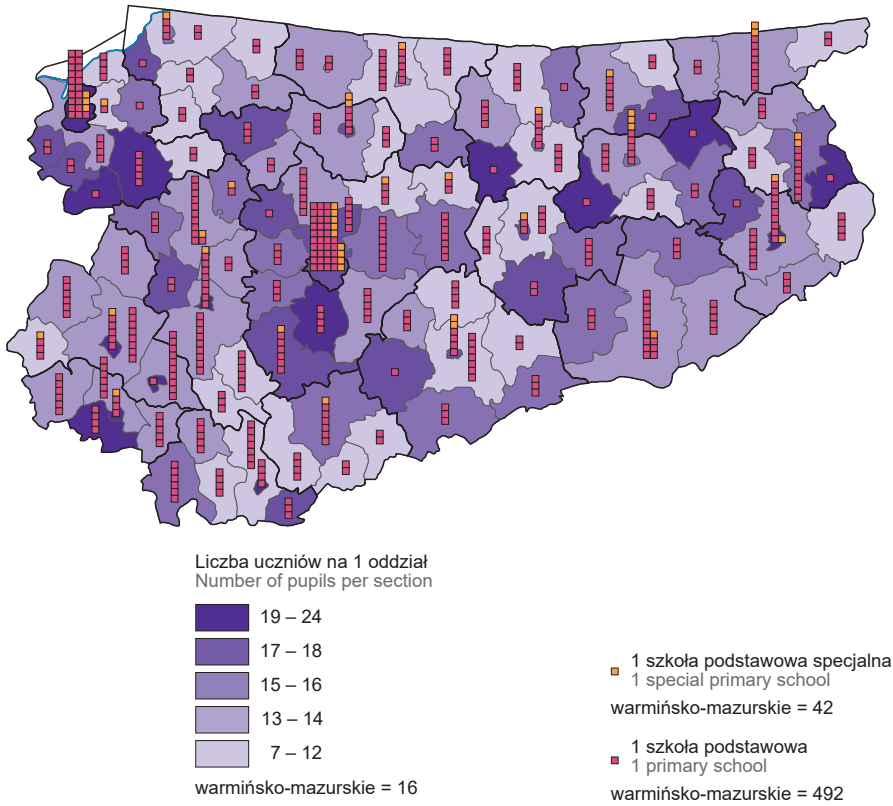
warmińsko-mazurskie = 50039

Liczba placówek  
Number of establishments

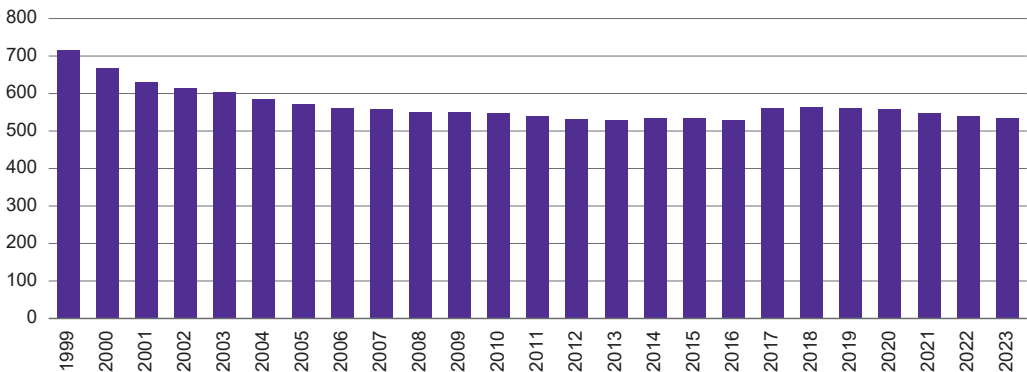


<sup>a</sup> Obejmuje przedszkola, oddziały przedszkolne w szkołach podstawowych, zespoły wychowania przedszkolnego i punkty przedszkolne.  
<sup>a</sup> Includes nursery schools, pre-primary sections in primary schools, pre-primary education units and pre-primary centres.

MAPA 2 (19). SZKOŁY PODSTAWOWE DLA DZIECI I MŁODZIEŻY W ROKU SZKOLNYM 2023/24  
 MAP 2 (19). PRIMARY SCHOOLS FOR CHILDREN AND YOUTH IN THE 2023/24 SCHOOL YEAR



Liczba szkół podstawowych  
 Number of primary schools




MAPA 3 (20). **SZKOŁY PONADPODSTAWOWE DLA MŁODZIEŻY (bez szkół specjalnych) W ROKU SZKOLNYM 2023/24**

MAP 3 (20). **POST-PRIMARY SCHOOLS FOR YOUTH (excluding special schools) IN THE 2023/24 SCHOOL YEAR**



Liczba uczniów na 1 oddział w szkołach ponadpodstawowych ogółem

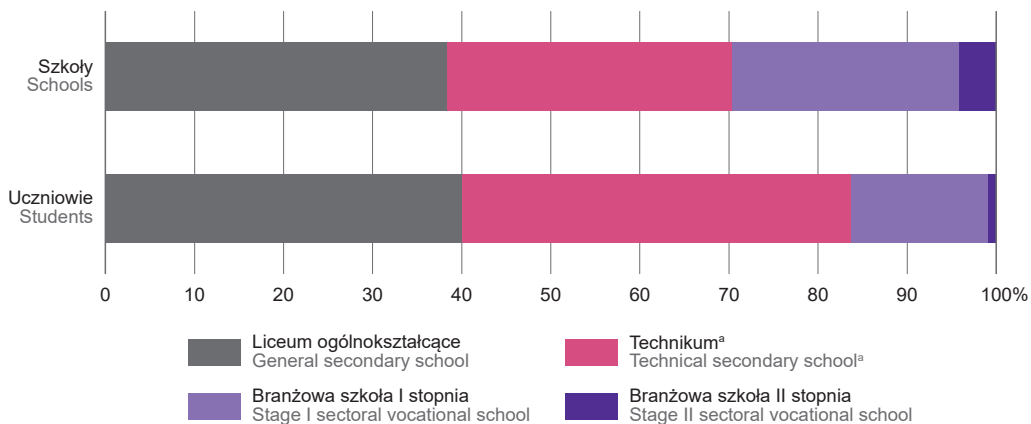
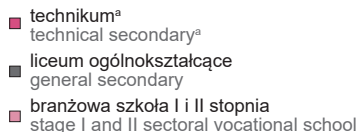
Number of students per 1 section in post-primary schools in total



warmińsko-mazurskie = 24

1 szkoła ponadpodstawowa  
1 post-primary school

warmińsko-mazurskie = 240



<sup>a</sup> Łącznie z ogólnokształcącymi szkołami artystycznymi dającymi uprawnienia zawodowe.

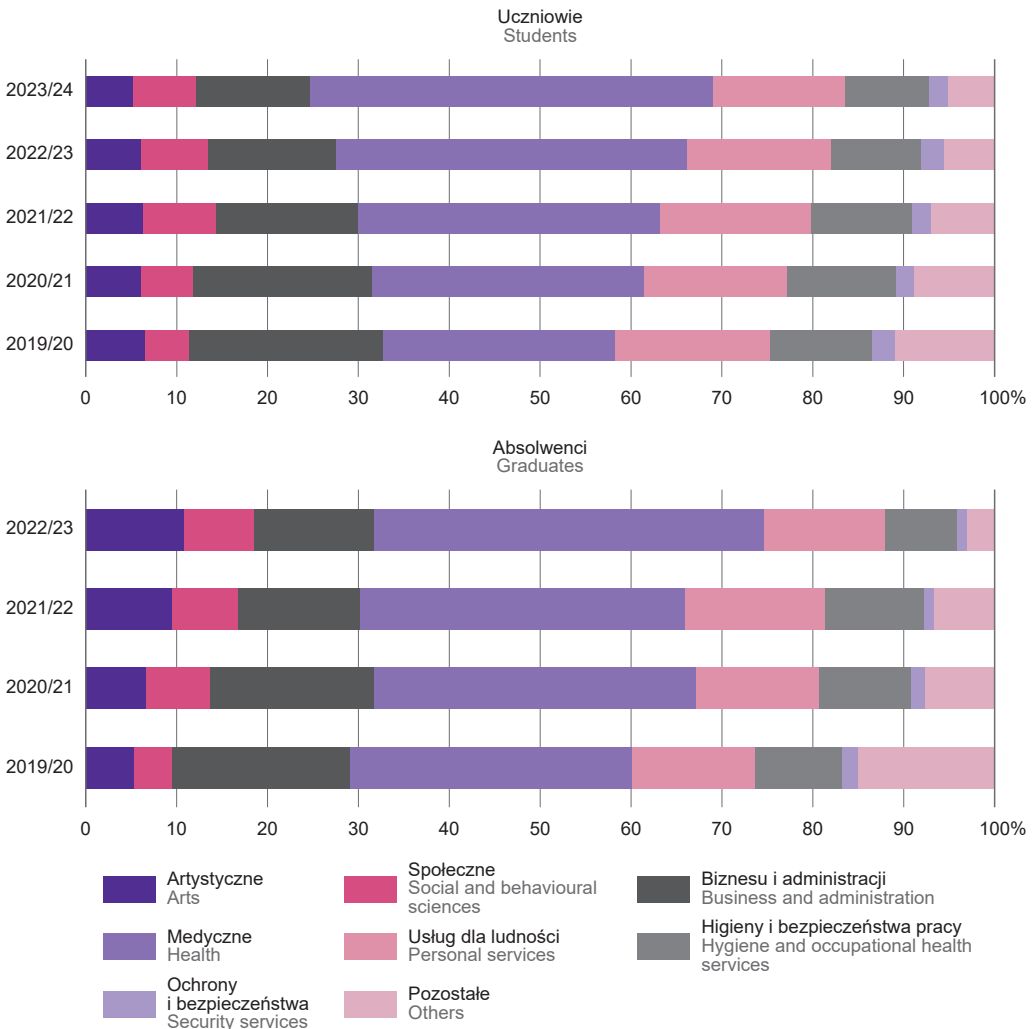
<sup>a</sup> Including general art schools leading to professional certification.

TABL. 2 (67). **SZKOŁY POLICEALNE (bez szkół specjalnych)**  
 POST-SECONDARY SCHOOLS (excluding special schools)

WYSZCZEGÓLNIENIE	2020/21	2022/23	2023/24	SPECIFICATION
Szkoły	56	46	45	Schools
Oddziały	375	302	304	Sections
Uczniowie	7798	6309	5908	Students
w tym kobiety	5306	4860	4589	of which females
Absolwenci	1516	1620	.	Graduates
w tym kobiety	1238	1381	.	of which females

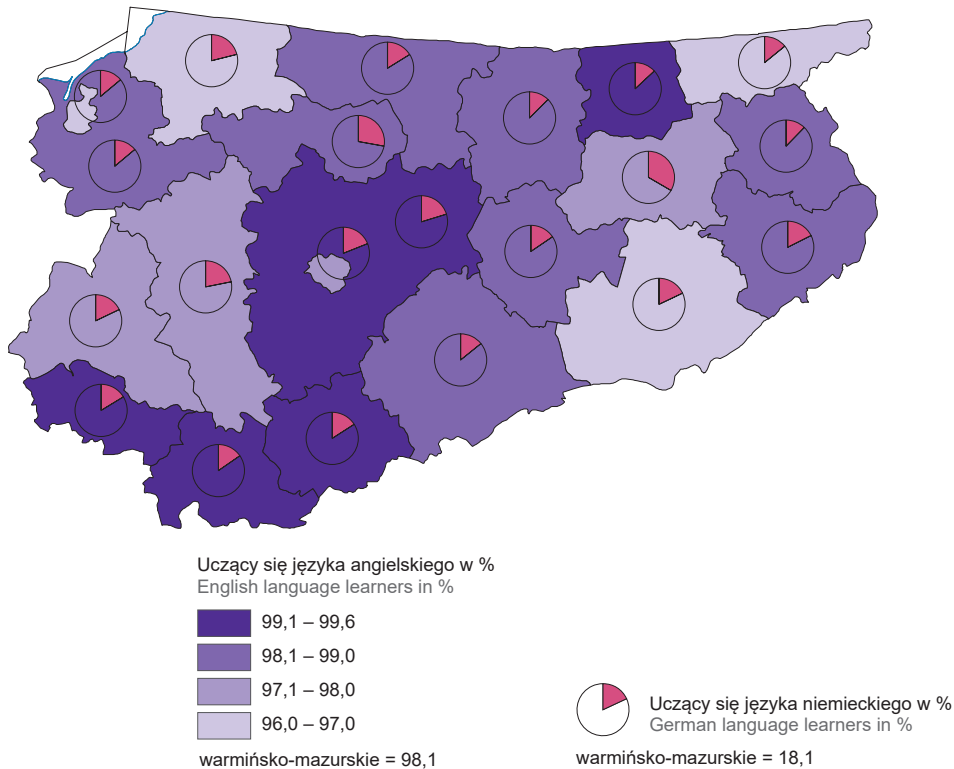
WYKRES 1 (35). **UCZNIOWIE I ABSOLWENCI SZKÓŁ POLICEALNYCH (bez szkół specjalnych)**  
**WEDŁUG PODGRUP KIERUNKÓW KSZTAŁCENIA**

CHART 1 (35). STUDENTS AND GRADUATES OF POST-SECONDARY SCHOOLS  
 (excluding special schools) BY NARROW FIELDS OF EDUCATION

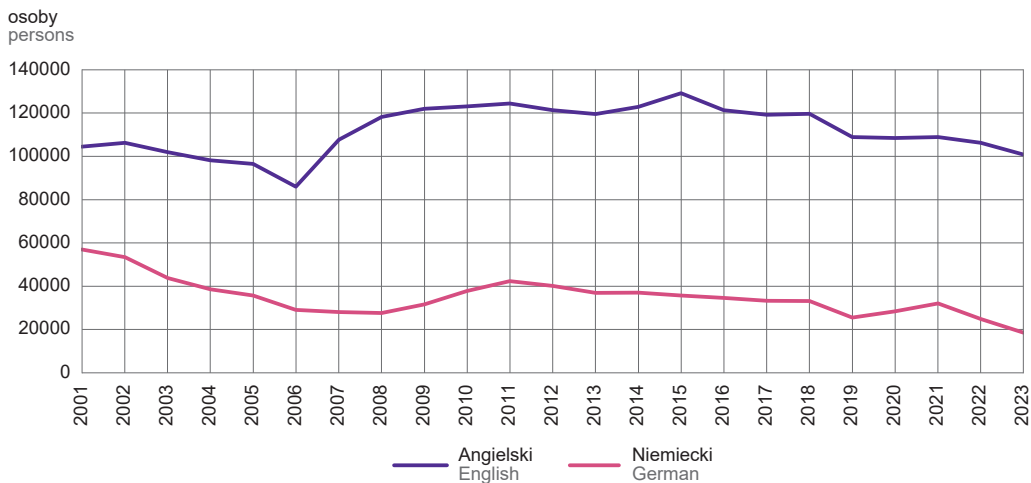


**MAPA 4 (21). UCZĄCY SIĘ JĘZYKÓW OBCYCH W SZKOŁACH PODSTAWOWYCH DLA DZIECI I MŁODZIEŻY W ROKU SZKOLNYM 2023/24**

MAP 4 (21). PUPILS AND STUDENTS LEARNING FOREIGN LANGUAGES IN PRIMARY SCHOOLS IN THE 2023/24 SCHOOL YEAR

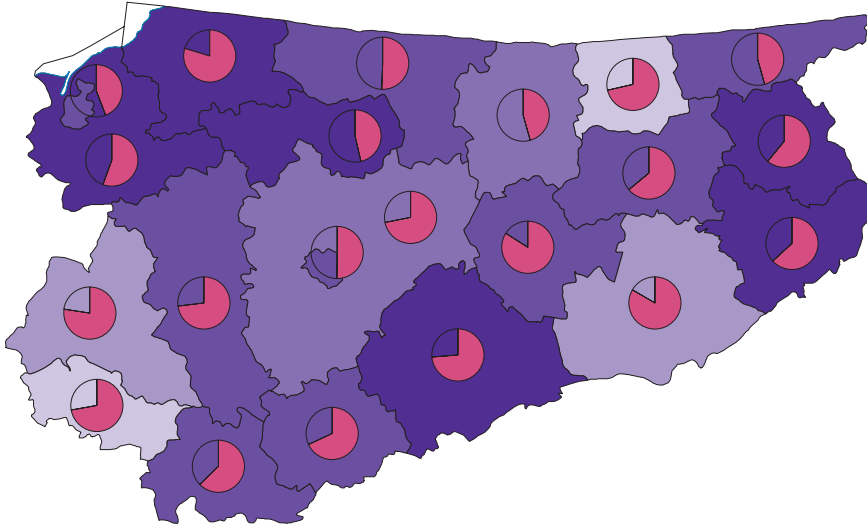


Uczący się języków obcych w szkołach podstawowych i gimnazjach dla dzieci i młodzieży  
Pupils and students learning foreign languages in primary schools and lower secondary schools for children and youth

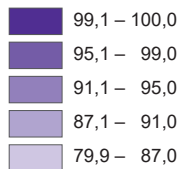


MAPA 5 (22). **UCZĄCY SIĘ JĘZYKÓW OBCYCH W SZKOŁACH PONADPODSTAWOWYCH DLA MŁODZIEŻY I SZKOŁACH POLICEALNYCH W ROKU SZKOLNYM 2023/24 (bez szkół specjalnych)**

MAP 5 (22). PUPILS AND STUDENTS LEARNING FOREIGN LANGUAGES IN POST-PRIMARY SCHOOLS FOR YOUTH AND IN POST-SECONDARY SCHOOLS IN THE 2023/24 SCHOOL YEAR (excluding special schools)



Uczący się języka angielskiego w %  
English language learners in %

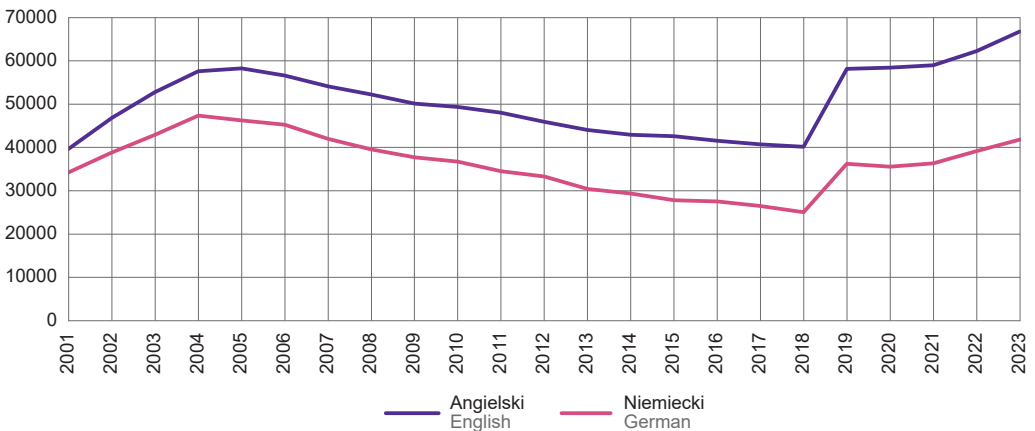


warmińsko-mazurskie = 96,5

Uczący się języka niemieckiego w %  
German language learners in %

warmińsko-mazurskie = 60,4

osoby  
persons





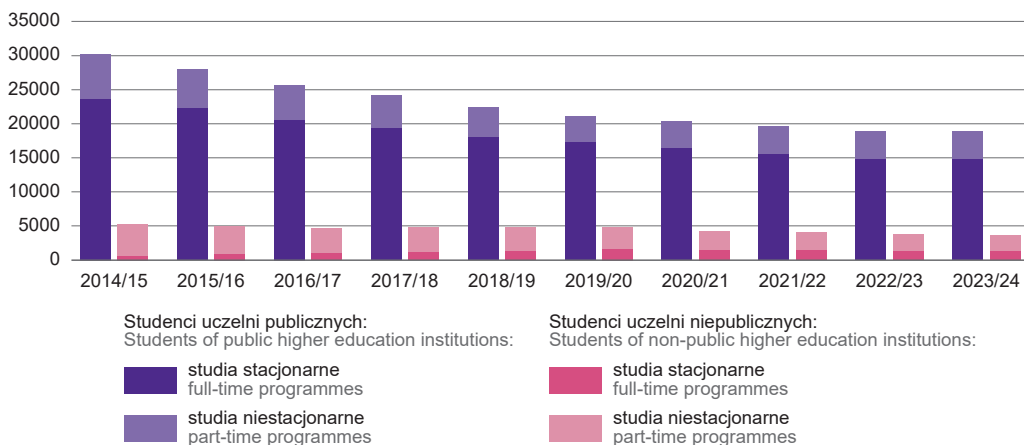
TABL. 3 (68). **UCZELNIE W ROKU AKADEMICKIM 2023/24**  
HIGHER EDUCATION INSTITUTIONS IN THE 2023/24 ACADEMIC YEAR

WYSZCZEGÓLNIENIE	Uczelnie Higher education institutions	Nauczyciele akademicy <sup>a</sup> Academic teachers <sup>a</sup>	Studenci / Students			Absolwenci <sup>b</sup> Graduates <sup>b</sup>	SPECIFICATION
			ogółem total	z ogółem / of total			
				na studiach stacjonarnych full-time programmes	cudzoziemcy foreigners		
<b>O G Ó Ł E M</b>	<b>5</b>	<b>2060</b>	<b>22436</b>	<b>16046</b>	<b>567</b>	<b>6100</b>	<b>TOTAL</b>
nadzorowane przez ministra właściwego ds.:							supervised by the minister responsible for:
szkolnictwa wyższego	4	1879	20376	14871	566	5376	higher education
zdrowia	–	–	–	–	–	–	health
gospodarki morskiej	–	–	–	–	–	–	maritime economy
kultury i ochrony dziedzictwa narodowego	–	–	–	–	–	–	culture and protection of national heritage
obrony narodowej	1	181	2060	1175	1	724	national defence

a Pełno- i niepełnozatrudnieni w przeliczeniu na pełne etaty, zatrudnieni w pełnym wymiarze godzin w więcej niż jednej uczelni wykazani zostali w każdym miejscu pracy. b W podziale według uczelni – osoby, które uzyskały dyplom ukończenia studiów w okresie od 1 stycznia do 31 grudnia 2023 r.

a Full-time and part-time employed expressed in full-time equivalents, teachers employed full-time in more than one institution have been shown in all workplaces. b In the breakdown by types of higher education institutions – persons who obtained higher education diplomas between 1 January and 31 December 2023.

WYKRES 2 (36). **STUDENCI UCZELNI**  
CHART 2 (36). STUDENTS OF HIGHER EDUCATION INSTITUTIONS



TABL. 4 (69). **UCZESTNICY STUDIÓW PODYPLOMOWYCH I DOKTORANCI**  
NON-DEGREE POSTGRADUATE PROGRAMME STUDENTS AND DOCTORAL STUDENTS

WYSZCZEGÓLNIENIE	Uczestnicy studiów podyplomowych Non-degree postgraduate programme students	Doktoranci Doctoral students						SPECIFICATION
		na studiach doktorskich in doctoral programmes		w szkołach doktorskich in doctoral schools				
		ogółem total	w tym kobiety of which females	ogółem total	w tym kobiety of which females	ogółem total	w tym kobiety of which females	
<b>O G Ó Ł E M</b>	2020/21	981	757	307	184	75	48	<b>TOTAL</b>
	2022/23	1019	565	114	69	156	98	
	<b>2023/24</b>	<b>1012</b>	<b>600</b>	<b>38</b>	<b>24</b>	<b>192</b>	<b>115</b>	