

Dział XVIII. Finanse publiczne
Chapter XVIII. Public finance

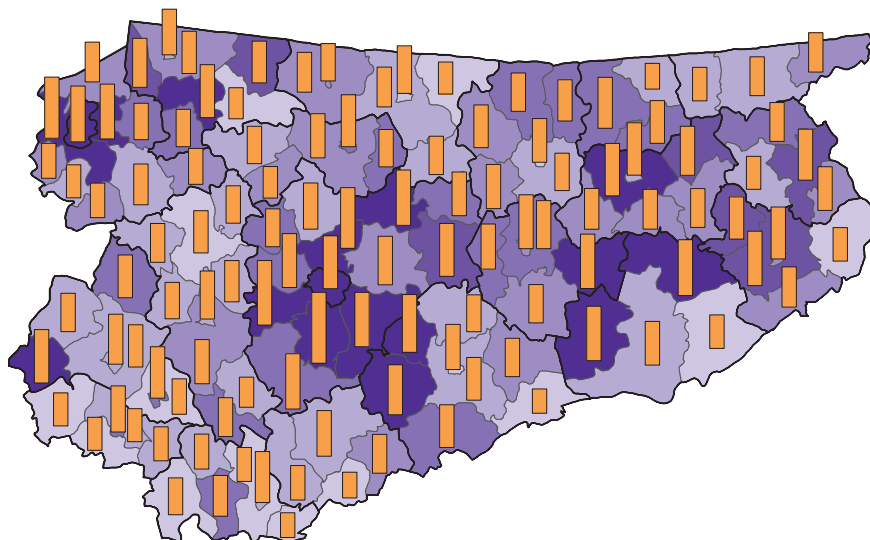
TABL. 1 (153). DOCHODY BUDŻETÓW JEDNOSTEK SAMORZĄDU TERYTORIALNEGO
REVENUE OF LOCAL GOVERNMENT UNITS BUDGETS

WYSZCZEGÓLNIENIE SPECIFICATION		Ogółem Total	Gminy ^a Gminas ^a	Miasta na prawach powiatu Cities with powiat status	Powiaty Powiats	Wojewódz- two Voivodship
		w tys. zł		in thousand PLN		
OGÓŁEM	2015	7873875,8	3933836,3	1751862,1	1262265,8	925911,6
TOTAL	2019	10140010,5	5885435,1	2010376,4	1569929,5	674269,5
	2020	11267550,0	6471254,2	2085540,3	1837020,8	873734,8
	2022	12441190,0	7274725,0	2317696,5	1942176,4	906592,2
Dochody własne Own revenue		5302134,1	3106925,4	1190499,3	674715,3	329994,1
w tym: of which:						
Udziały w podatku dochodowym Share in income tax		2232567,2	1147672,3	520414,8	330217,9	234262,2
od osób prawnych corporate income tax		240407,8	36651,2	40607,0	7692,9	155456,7
od osób fizycznych personal income tax		1992159,4	1111021,1	479807,7	322525,0	78805,6
Podatek od nieruchomości Tax on real estate		890244,4	685592,4	204651,9	.	.
Podatek rolny Agricultural tax		122980,3	122587,9	392,5	.	.
Podatek od środków transportowych Tax on means of transport		34331,1	22408,1	11923,0	.	.
Podatek od czynności cywilnoprawnych Tax on civil law transactions		109282,0	79654,3	29627,7	.	.
Opłata skarbowa Stamp duty		15816,3	8577,7	7238,6	.	.
Dochody z majątku Revenue from property		295415,8	189594,4	84322,9	19554,8	1943,7
w tym dochody z najmu i dzierżawy oraz innych umów o podobnym charakterze of which income from renting and tenancy as well as agree- ments with a similar character		117607,8	77524,7	30295,7	8825,5	961,9
Wpływy z usług Services revenue		290292,0	87468,3	87724,4	113974,5	1124,9
Dotacje Grants		3836528,3	2605761,7	596869,0	384034,5	249863,0
Dotacje celowe Targeted grants		3178731,8	2329213,5	420195,6	336611,4	92711,2
z budżetu państwa from the state budget		2193929,7	1535318,2	355380,4	238337,3	64893,8
na zadania: for tasks:						
z zakresu administracji rządowej for government administration tasks		1869230,2	1308666,6	310078,5	187978,2	62506,8
własne for own tasks		311663,8	222959,1	44299,5	42826,2	1579,0
realizowane na podstawie porozumień z organami administracji rządowej realised on the basis of agreements with government administration bodies		13035,7	3692,5	1002,3	7532,8	808,0
na zadania realizowane na podstawie porozumień między jednostkami samorządu terytorialnego for tasks realised on the basis of agreements between local government units		58099,5	26926,5	7296,5	16773,6	7102,9
otrzymane z państwowych funduszy celowych received from state appropriated funds		34783,7	19704,2	3771,6	2888,3	8419,6
z tytułu pomocy finansowej udzielanej między jednostkami sa- morządu terytorialnego na dofinansowanie własnych zadań for financial assistance between local government units for additional financing of own tasks		49521,0	7487,7	177,0	30616,4	11239,9
Dotacje z paragrafów 200 i 620 oraz 205 i 625 ^b Grants from paragraphs 200 and 620; 205 and 625 ^b		657796,5	276548,2	176673,5	47423,1	157151,8
Subwencja ogólna z budżetu państwa General subvention from the state budget		3302527,6	1562037,8	530328,2	883426,6	326735,1
W tym część oświatowa Of which educational part		2064255,9	977325,0	491051,4	574474,7	21404,7

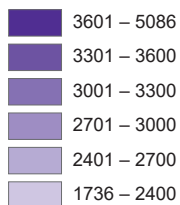
a Bez dochodów gmin mających również status miasta na prawach powiatu. b Klasyfikacji dochodów i wydatków budżetowych.
a Excluding revenue of gminas which are also cities with powiat status. b Of the classification of budgetary revenue and expenditure.

MAPA 1 (34). DOCHODY WŁASNE BUDŻETÓW GMIN^a W 2022 R.

MAP 1 (34). OWN REVENUE OF GMINAS' BUDGETS^a IN 2022



Na 1 mieszkańca w zł
Per capita in PLN



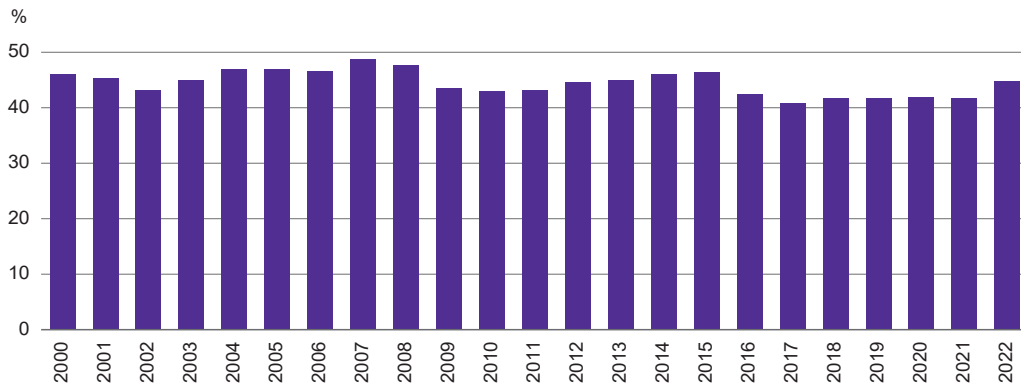
warmińsko-mazurskie = 3137

Udział dochodów własnych
w dochodach ogółem w %
Share of own revenue
in total revenue in %

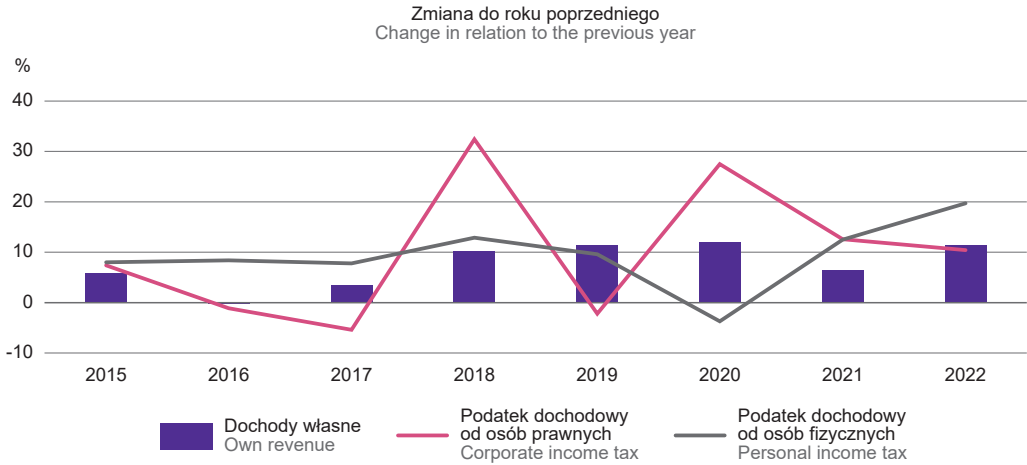


warmińsko-mazurskie = 44,8

Udział dochodów własnych w dochodach ogółem
Share of own revenue in total revenue



^a Łącznie z dochodami gmin mających również status miasta na prawach powiatu.
^a Including revenue of gminas which are also cities with powiat status.

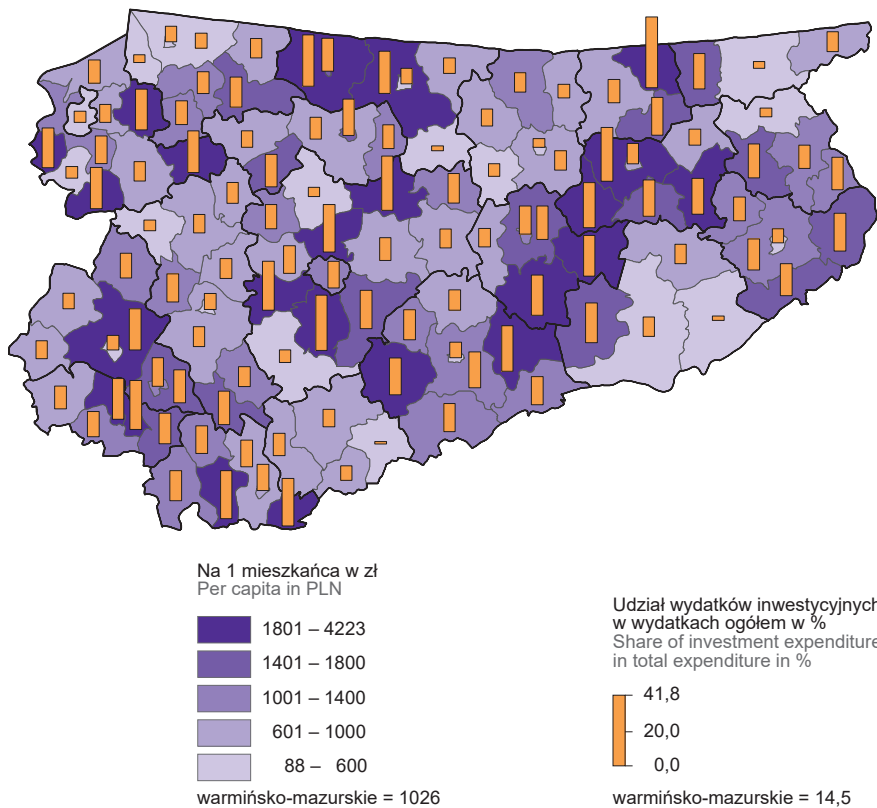
WYKRES 1 (76). WYBRANE RODZAJE DOCHODÓW WŁASNYCH JEDNOSTEK SAMORZĄDU TERYTORIALNEGO
CHART 1 (76). SELECTED TYPES OF OWN REVENUE OF LOCAL GOVERNMENT UNITS

TABL. 2 (154). WYDATKI BUDŻETÓW JEDNOSTEK SAMORZĄDU TERYTORIALNEGO WEDŁUG RODZAJÓW
EXPENDITURE OF LOCAL GOVERNMENT UNITS BUDGETS BY TYPE

WYSZCZEGÓLNIENIE SPECIFICATION		Ogółem	Gminy ^a	Miasta na	Powiaty	Wojewódz-
		Total	Gminas ^a	prawach powiatu	Powiat	two
		w tys. zł		in thousand PLN		Voivodship
OGÓŁEM	2015	7899211,1	3821969,2	1895676,2	1232553,8	949011,8
TOTAL	2019	10152817,8	5906653,0	2006213,9	1566359,1	673591,8
	2020	10829191,7	6230045,0	2016036,2	1742758,0	840352,5
	2022	12537720,8	7351965,4	2309398,5	1949255,7	927101,2
Wydatki bieżące		10371562,7	6134235,3	1988211,3	1632444,7	616671,4
Current expenditure						
w tym:						
of which:						
Dotacje		1063014,8	436200,3	296442,0	122072,1	208300,4
Grants						
w tym dla samorządowych zakładów budżetowych		23227,3	13635,0	7349,9	2242,4	–
of which for local government budgetary establishments						
Świadczenia na rzecz osób fizycznych		2296253,0	1922849,4	303383,6	67485,0	2535,0
Benefits for natural persons						
Wydatki bieżące jednostek budżetowych		6853124,7	3681454,9	1357611,5	1421813,9	392244,3
Current expenditure of budgetary units						
w tym:						
of which:						
wynagrodzenia		3515753,0	1795935,0	697703,3	882394,1	139720,6
wages and salaries						
pochodne od wynagrodzeń ^b		621904,2	324811,4	124651,5	146591,3	25850,1
wages and salaries related expenditure ^b						
zakup materiałów i usług		2227524,8	1287807,3	465232,0	307215,0	167270,5
purchase of materials and services						
Obsługa długu publicznego		159170,1	93730,6	30774,1	21073,6	13591,7
Public debt servicing						
Wydatki majątkowe		2166158,2	1217730,2	321187,1	316811,0	310429,9
Property expenditure						
W tym inwestycyjne ^c		1998413,7	1116855,3	288454,6	313356,0	279747,9
Of which investment expenditure ^c						

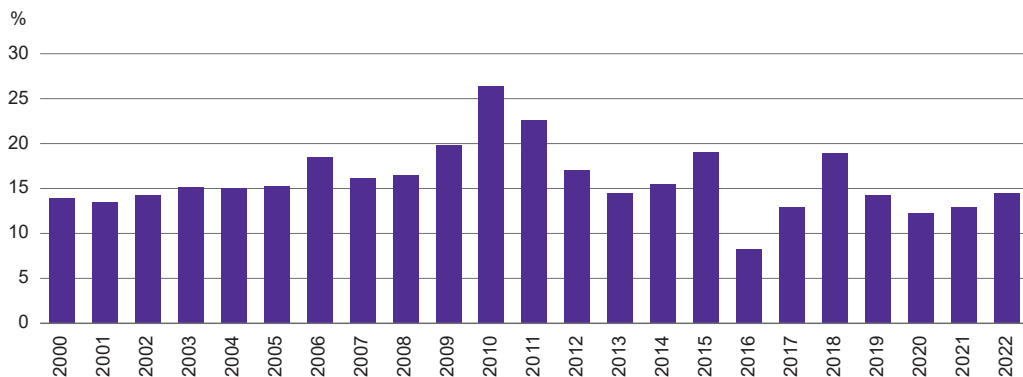
a Bez wydatków gmin mających również status miasta na prawach powiatu. b Obejmują w tym składki na ubezpieczenia społeczne, Fundusz Pracy oraz Fundusz Solidarnościowy oraz składkę na Fundusz Emerytur Pomostowych. c Łącznie z dotacjami na finansowanie zadań inwestycyjnych samorządowych zakładów budżetowych.

a Excluding expenditure of gminas which are also cities with powiat status. b These include social security contributions, the Labour Fund and the Solidarity Fund and the contribution to the Bridge Pension Fund. c Including grants for financing investment tasks of local government budgetary establishments.

MAPA 2 (35). WYDATKI INWESTYCYJNE BUDŻETÓW GMIN^a W 2022 R.
 MAP 2 (35). INVESTMENT EXPENDITURE OF GMINAS' BUDGETS^a IN 2022



Udział wydatków inwestycyjnych w wydatkach ogółem
 Share of investment expenditure in total expenditure



^a Łącznie z wydatkami gmin mających również status miasta na prawach powiatu.
^a Including expenditure of gminas which are also cities with powiat status.

TABL. 3 (155). **WYDATKI BUDŻETÓW JEDNOSTEK SAMORZĄDU TERYTORIALNEGO WEDŁUG DZIAŁÓW W 2022 R.**

EXPENDITURE OF BUDGETS OF LOCAL GOVERNMENT UNITS BY DIVISION IN 2022

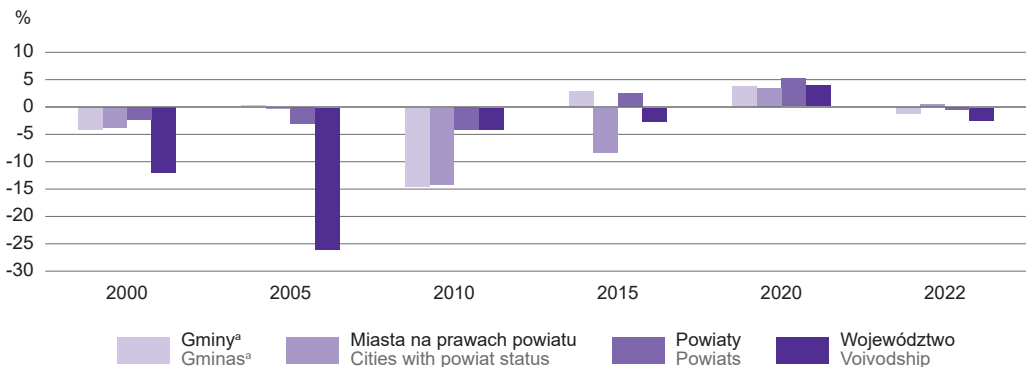
WYSZCZEGÓLNIENIE SPECIFICATION	Ogółem Total	Gminy ^a Gminas ^a	Miasta na prawach powiatu Cities with powiat status	Powiaty Powiats	Województwo Voivodship
	w odsetkach in percent				
OGÓŁEM TOTAL	100,0	100,0	100,0	100,0	100,0
w tym: of which:					
Rolnictwo i łowiectwo Agriculture and hunting	2,0	3,3	0,0	0,0	1,4
Transport i łączność Transport and communication	13,9	8,4	12,8	16,3	54,9
Gospodarka mieszkaniowa Dwelling economy	2,3	2,9	2,2	0,3	1,2
Działalność usługowa Service activities	0,5	0,3	0,3	1,3	0,4
Administracja publiczna Public administration	9,8	9,5	6,1	11,4	17,8
Bezpieczeństwo publiczne i ochrona przeciwpożarowa Public safety and fire care	2,3	1,4	3,0	5,5	0,2
Oświata i wychowanie Education	27,6	27,1	35,2	31,8	3,5
Ochrona zdrowia Health care	1,4	0,8	1,2	2,8	4,0
Pomoc społeczna Social assistance	9,3	10,5	7,9	10,4	0,2
Pozostałe zadania w zakresie polityki społecznej Other tasks in the sphere of social policy	4,5	5,9	0,9	4,1	2,5
Edukacyjna opieka wychowawcza Educational care	1,9	0,3	2,6	7,7	0,6
Rodzina Family	11,8	14,9	11,4	5,9	0,3
Gospodarka komunalna i ochrona środowiska Municipal economy and environmental protection	5,4	6,9	7,2	0,3	0,1
Kultura i ochrona dziedzictwa narodowego Culture and national heritage	3,0	3,2	1,6	0,5	9,8
Kultura fizyczna Physical education	2,4	2,3	5,4	0,1	0,5

a Bez wydatków gmin mających również status miasta na prawach powiatu.

a Excluding expenditure of gminas which are also cities with powiat status.

WYKRES 2 (77). **RELACJA WYNIKÓW BUDŻETÓW JEDNOSTEK SAMORZĄDU TERYTORIALNEGO DO DOCHODÓW OGÓŁEM**

CHART 2 (77). **RELATION OF RESULTS OF LOCAL GOVERNMENT UNITS BUDGETS TO TOTAL REVENUE**



a Bez gmin mających również status miasta na prawach powiatu.

a Excluding gminas which are also cities with powiat status.