

Dział XVII. Finanse przedsiębiorstw Chapter XVII. Finances of enterprises

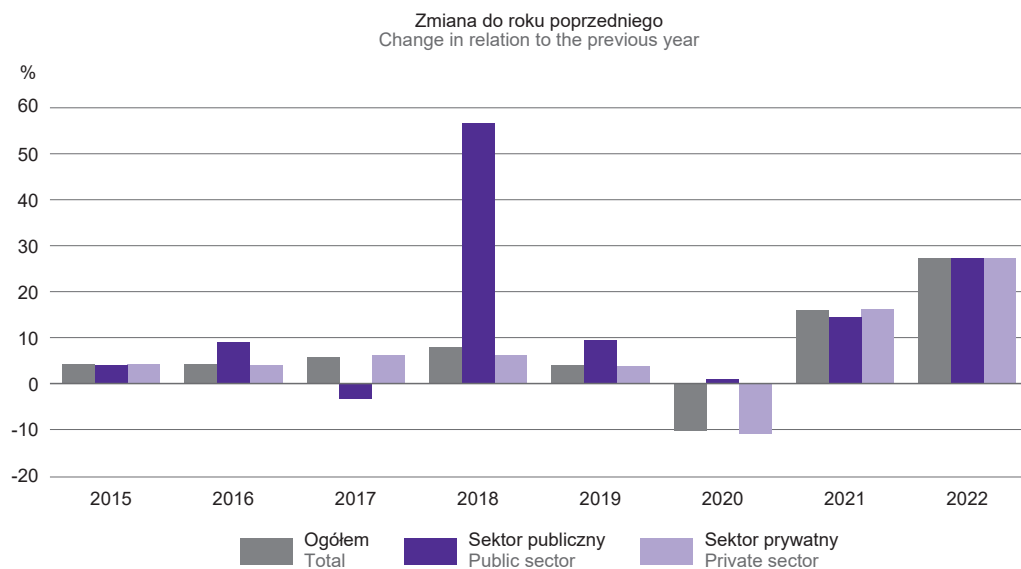
TABL. 1 (147). PRZYCHODY, KOSZTY I WYNIK FINANSOWY PRZEDSIĘBIORSTW
REVENUE, COSTS AND FINANCIAL RESULT OF ENTERPRISES

WYSZCZEGÓLNIENIE	2015	2019	2020	2022	SPECIFICATION
	w mln zł		in million PLN		
Przychody ogółem	47606,9	58949,7	52814,6	78150,1	Total revenue
w tym:					of which:
Przychody netto ze sprzedaży produktów (wyrobów i usług)	32509,6	41164,6	36272,9	54089,2	Net revenue from sale of products (goods and services)
Przychody netto ze sprzedaży towarów i materiałów	13867,2	16399,4	14866,7	22265,6	Net revenue from sale of goods and materials
Przychody finansowe	373,5	291,9	401,0	581,8	Financial revenue
Koszty ogółem	45670,8	57220,7	50499,3	74130,4	Total costs
w tym:					of which:
Koszt własny sprzedanych produktów (wyrobów i usług)	32309,4	41050,1	36132,9	53033,9	Cost of products sold (goods and services)
Wartość sprzedanych towarów i materiałów	12007,2	14572,3	12849,1	19248,1	Value of goods and materials sold
Koszty finansowe	837,9	940,8	815,0	1112,2	Financial costs
Wynik finansowy brutto^a	1935,0	1729,1	2315,3	4019,7	Gross financial result^a
Zysk brutto	2171,9	2721,0	3051,7	4875,6	Gross profit
Strata brutto	236,9	992,0	736,4	855,9	Gross loss
Obowiązkowe obciążenia wyniku finansowego brutto	249,3	303,4	356,1	418,9	Obligatory encumbrances on gross financial result
W tym podatek dochodowy	249,3	303,4	356,1	418,9	Of which income tax
Wynik finansowy netto	1685,7	1425,6	1959,2	3600,8	Net financial result
Zysk netto	1918,6	2390,4	2695,9	4349,7	Net profit
Strata netto	232,9	964,8	736,7	748,9	Net loss

a W 2015 r. skorygowany o wynik zdarzeń nadzwyczajnych (odpowiednio: -1,2 mln zł); od 2016 r. zdarzenia nadzwyczajne zaliczane są do pozostałych przychodów/kosztów operacyjnych.

a In 2015, corrected by extraordinary gains/losses (respectively: minus PLN 1,2 millions); since 2016 extraordinary gains/losses have been classified as other operating revenue/costs.

WYKRES 1 (72). PRZYCHODY OGÓŁEM PRZEDSIĘBIORSTW WEDŁUG SEKTORÓW WŁASNOŚCI
CHART 1 (72). TOTAL REVENUE OF ENTERPRISES BY OWNERSHIP SECTORS

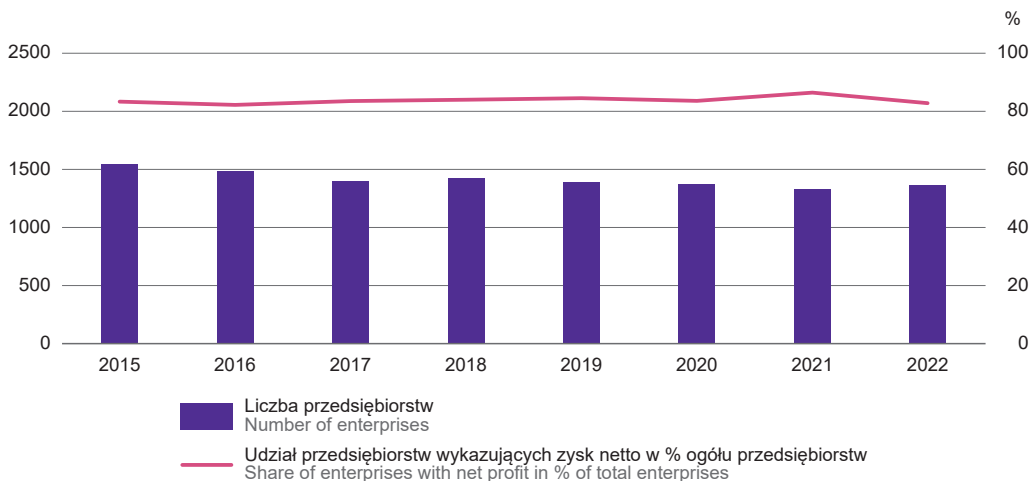


TABL. 2 (148). PRZYCHODY, KOSZTY I WYNIK FINANSOWY PRZEDSIĘBIORSTW WEDŁUG SEKCJI
REVENUE, COSTS AND FINANCIAL RESULT OF ENTERPRISES BY SECTIONS

WYSZCZEGÓLNIENIE SPECIFICATION		Przychody ogółem Total revenue	Koszty ogółem Total costs	Wynik finansowy brutto ^a Gross finan- cial result ^a	Obowiązkowe obciążenia wyniku finansowego brutto Obligatory encumbran- ces on gross financial result	Wynik finansowy netto Net financial result
		w mln zł in million PLN				
OGÓŁEM	2015	47606,9	45670,8	1935,0	249,3	1685,7
TOTAL	2019	58949,7	57220,7	1729,1	303,4	1425,6
	2020	52814,6	50499,3	2315,3	356,1	1959,2
	2022	78150,1	74130,4	4019,7	418,9	3600,8
w tym: of which:						
Rolnictwo, leśnictwo, łowiectwo i rybactwo Agriculture, forestry and fishing		2986,7	2590,3	396,3	10,2	386,1
Przemysł Industry		48781,4	46503,8	2277,7	240,5	2037,2
w tym: of which:						
przetwórstwo przemysłowe manufacturing		45869,4	43500,7	2368,7	236,1	2132,6
dostawa wody; gospodarowanie ściekami i odpadami; rekultywacja ^a water supply; sewerage, waste management and remediation activities		1590,5	1454,1	136,5	30,5	106,0
Budownictwo Construction		2759,9	2582,3	177,5	32,2	145,4
Handel; naprawa pojazdów samochodowych ^a Trade; repair of motor vehicles ^a		17900,5	17044,3	856,2	113,0	743,2
Transport i gospodarka magazynowa Transportation and storage		1630,6	1588,8	41,9	8,9	33,0
Zakwaterowanie i gastronomia ^a Accommodation and catering ^a		484,7	429,3	55,3	4,6	50,8
Informacja i komunikacja Information and communication		326,5	305,1	21,4	4,0	17,4
Działalność finansowa i ubezpieczeniowa Financial and insurance activities		89,4	72,5	16,9	3,5	13,4
Obsługa rynku nieruchomości ^a Real estate activities		876,0	823,1	52,9	5,8	47,1
Działalność profesjonalna, naukowa i techniczna Professional, scientific and technical activities		404,4	343,0	61,4	3,0	58,4
Administrowanie i działalność wspierająca ^a Administrative and support service activities		1028,3	962,2	66,1	8,6	57,5
Opieka zdrowotna i pomoc społeczna Human health and social work activities		709,9	751,5	-41,6	-19,4	-22,2
Działalność związana z kulturą, rozrywką i rekreacją Arts, entertainment and recreation		59,6	45,3	14,3	0,1	14,1

a W 2015 r. skorygowany o wynik zdarzeń nadzwyczajnych (odpowiednio: -1,2 mln zł); od 2016 r. zdarzenia nadzwyczajne zaliczane są do pozostałych przychodów/kosztów operacyjnych.

a In 2015, corrected by extraordinary gains/losses (respectively: minus PLN 1,2 millions); since 2016 extraordinary gains/losses have been classified as other operating revenue/costs.

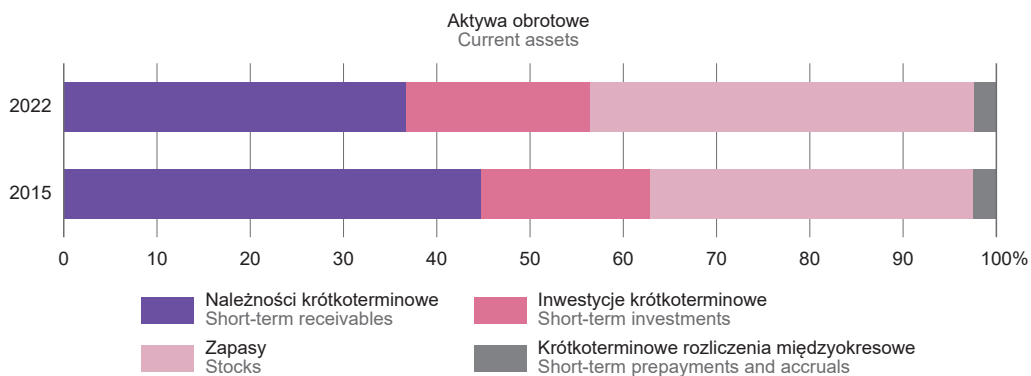
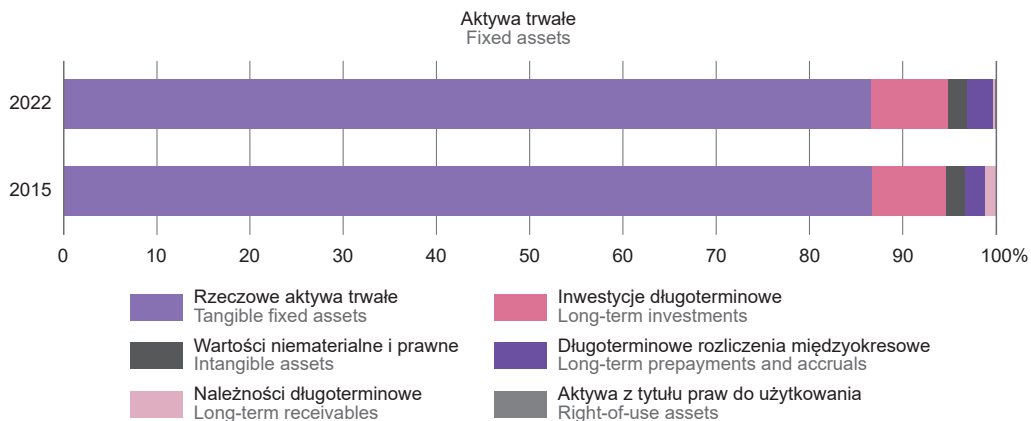
WYKRES 2 (73). UDZIAŁ LICZBY PRZEDSIĘBIORSTW WYKAZUJĄCYCH ZYSK NETTO W OGÓLNEJ LICZBIE PRZEDSIĘBIORSTW
CHART 2 (73). PERCENTAGE OF ENTERPRISES SHOWING NET PROFIT IN THE TOTAL NUMBER OF ENTERPRISES

TABL. 3 (149). RELACJE EKONOMICZNE W PRZEDSIĘBIORSTWACH
ECONOMIC RELATIONS IN ENTERPRISES

WYSZCZEGÓLNIENIE		Wskaźnik – w % – rentowności obrotu Turnover – in % – profitability rate		SPECIFICATION
		brutto gross	netto net	
OGÓŁEM	2015	4,1	3,5	TOTAL
	2019	2,9	2,4	
	2020	4,4	3,7	
	2022	5,1	4,6	
w tym:				of which:
Rolnictwo, leśnictwo, łowiectwo i rybactwo		13,3	12,9	Agriculture, forestry and fishing
Przemysł		4,7	4,2	Industry
w tym:				of which:
przetwórstwo przemysłowe		5,2	4,6	manufacturing
dostawa wody; gospodarowanie ściekami i odpadami; rekultywacja ^Δ		8,6	6,7	water supply; sewerage, waste management and remediation activities
Budownictwo		6,4	5,3	Construction
Handel; naprawa pojazdów samochodowych ^Δ		4,8	4,2	Trade; repair of motor vehicles ^Δ
Transport i gospodarka magazynowa		2,6	2,0	Transportation and storage
Zakwaterowanie i gastronomia ^Δ		11,4	10,5	Accommodation and catering ^Δ
Informacja i komunikacja		6,6	5,3	Information and communication
Działalność finansowa i ubezpieczeniowa		18,9	15,0	Financial and insurance activities
Obsługa rynku nieruchomości ^Δ		6,0	5,4	Real estate activities
Działalność profesjonalna, naukowa i techniczna		15,2	14,4	Professional, scientific and technical activities
Administrowanie i działalność wspierająca ^Δ		6,4	5,6	Administrative and support service activities
Opieka zdrowotna i pomoc społeczna		-5,9	-3,1	Human health and social work activities
Działalność związana z kulturą, rozrywką i rekreacją		24,0	23,7	Arts, entertainment and recreation

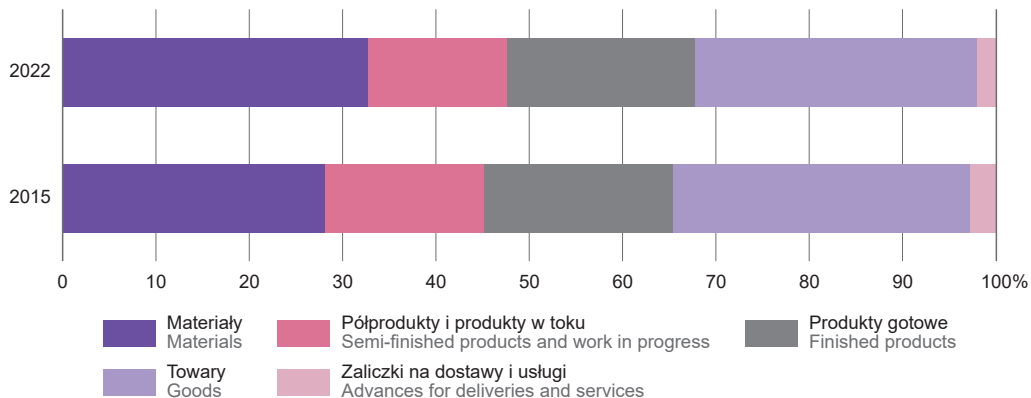
TABL. 4 (150). AKTYWA OBROTOWE PRZEDSIĘBIORSTW
 Stan w dniu 31 grudnia
 CURRENT ASSETS OF ENTERPRISES
 As of 31 December

WYSZCZEGÓLNIENIE SPECIFICATION		Ogółem Grand total	Zapasy Stocks	Należności krótkoterminowe Short-term receivables		Inwestycje krótkoterminowe Short-term investments	Krótkoterminowe rozliczenia międzyokresowe Short-term prepayments and accruals
				razem total	w tym z tytułu dostaw i usług of which from deliveries and services		
OGÓŁEM	2015	15307,7	5314,1	6838,7	5583,7	2777,2	377,7
TOTAL	2019	19174,9	6943,4	7910,1	6413,9	3747,0	574,4
	2020	19840,3	6925,7	7279,6	5924,9	4883,2	751,7
	2022	27796,9	11444,5	10191,4	8044,4	5481,8	679,2
w tym: of which:							
Rolnictwo, leśnictwo, łowiectwo i rybactwo Agriculture, forestry and fishing		1581,8	534,8	215,0	166,9	812,2	19,8
Przemysł Industry		16956,0	7035,4	6983,2	5683,8	2589,8	347,6
w tym: of which:							
przetwórstwo przemysłowe manufacturing		15869,8	6789,4	6470,0	5322,8	2286,3	324,2
dostawa wody; gospodarowanie ściekami i odpadami; rekultywacja ^Δ water supply; sewerage, waste management and remediation activities		473,0	34,3	213,5	149,6	208,9	16,3
Budownictwo Construction		1883,0	1008,6	437,3	349,7	331,9	105,3
Handel; naprawa pojazdów samochodowych ^Δ Trade; repair of motor vehicles ^Δ		5047,1	2676,9	1828,9	1360,6	506,1	35,2
Transport i gospodarka magazynowa Transportation and storage		443,5	39,4	243,1	176,9	155,2	5,7
Zakwaterowanie i gastronomia ^Δ Accommodation and catering ^Δ		94,7	8,0	26,6	10,9	58,5	1,6
Informacja i komunikacja Information and communication		153,8	11,4	47,1	43,4	47,0	48,3
Działalność finansowa i ubezpieczeniowa Financial and insurance activities		157,3	0,2	9,5	7,6	147,4	0,2
Obsługa rynku nieruchomości ^Δ Real estate activities		483,1	19,8	52,9	38,8	331,2	79,2
Działalność profesjonalna, naukowa i techniczna Professional, scientific and technical activities		391,0	69,2	105,4	36,8	209,3	7,1
Administrowanie i działalność wspierająca ^Δ Administrative and support service activities		288,5	26,8	153,1	108,3	83,6	25,1
Opieka zdrowotna i pomoc społeczna Human health and social work activities		235,6	10,7	56,5	52,8	165,6	2,8
Działalność związana z kulturą, rozrywką i rekreacją Arts, entertainment and recreation		27,5	1,1	21,9	1,9	4,2	0,2

WYKRES 3 (74). **AKTYWA TRWAŁE I OBROTOWE**
 CHART 3 (74). TOTAL FIXED AND CURRENT ASSETS



WYKRES 4 (75). **ZAPASY**
 CHART 4 (75). STOCKS



TABL. 5 (151). KAPITAŁY (FUNDUSZE) WŁASNE PRZEDSIĘBIORSTW^a
Stan w dniu 31 grudnia
SHARE EQUITY (FUNDS) OF ENTERPRISES^a
As of 31 December

WYSZCZEGÓLNIENIE SPECIFICATION	Ogółem Total	W tym Of which				
		kapitał (fundusz) podstawowy share capital (fund)	kapitał (fundusz) zapasowy supplemen- tary capital (fund)	niepodzielony (nierozliczo- ny) wynik finansowy z lat ubiegłych undistributed (unsettled) financial result from previous years	wynik finansowy netto roku obrotowego net financial result of the turnover year	
		w mln zł in million PLN				
OGÓŁEM	2015	17298,4	8814,6	5565,2	-529,7	1672,4
TOTAL	2019	22917,2	9647,2	7996,8	-247,1	1404,2
	2020	22432,3	8794,8	10697,7	-1237,8	1911,4
	2022	26474,2	9305,3	11015,9	-1283,2	3588,8
w tym: of which:						
Rolnictwo, leśnictwo, łowiectwo i rybactwo Agriculture, forestry and fishing		2214,0	1016,1	722,8	-168,8	376,4
Przemysł Industry		16259,1	5302,9	6938,4	-940,5	2035,7
w tym: of which:						
przetwórstwo przemysłowe manufacturing		14200,6	3449,7	6095,4	-46,3	2131,1
dostawa wody; gospodarowanie ściekami i odpadami; rekultywacja ^a water supply; sewerage, waste management and remediation activities		1614,1	1162,4	283,7	-28,1	106,0
Budownictwo Construction		1346,1	263,1	529,7	169,1	144,7
Handel; naprawa pojazdów samochodowych ^a Trade; repair of motor vehicles ^a		3429,2	802,3	1688,1	97,6	742,8
Transport i gospodarka magazynowa Transportation and storage		680,8	516,2	199,1	-139,8	33,0
Zakwaterowanie i gastronomia ^a Accommodation and catering ^a		199,7	113,2	58,5	-38,0	50,8
Informacja i komunikacja Information and communication		99,4	4,0	62,9	1,4	17,4
Działalność finansowa i ubezpieczeniowa Financial and insurance activities		64,3	16,0	3,1	0,7	13,4
Obsługa rynku nieruchomości ^a Real estate activities		1412,3	981,3	363,5	4,2	47,1
Działalność profesjonalna, naukowa i techniczna Professional, scientific and technical activities		439,2	96,4	132,6	-14,4	58,4
Administrowanie i działalność wspierająca ^a Administrative and support service activities		185,2	27,3	126,8	-23,0	57,5
Opieka zdrowotna i pomoc społeczna Human health and social work activities		55,0	157,4	133,6	-226,8	-21,9
Działalność związana z kulturą, rozrywką i rekreacją Arts, entertainment and recreation		31,3	2,4	20,2	-5,3	14,1

^a Patrz uwagi do działu, ust. 10 na str. 206.

a See notes to the chapter, item 10 on page 206.

TABL. 6 (152). ZOBOWIĄZANIA PRZEDSIĘBIORSTW

Stan w dniu 31 grudnia
LIABILITIES OF ENTERPRISES
As of 31 December

WYSZCZEGÓLNIENIE SPECIFICATION		Ogółem Grand total	Długoterminowe Long-term		Krótkoterminowe Short-term		
			razem total	w tym kredyty i pożyczki of which credits and loans	razem total	w tym of which	
						kredyty i pożyczki credits and loans	z tytułu dostaw i usług from deli- veries and services
			w mln zł		in million PLN		
OGÓŁEM	2015	14254,4	5065,6	2795,9	9188,8	2489,0	4554,4
TOTAL	2019	18298,8	5270,1	3463,1	13028,7	3733,8	5498,4
	2020	17763,0	5753,3	3675,2	12009,7	3247,2	5240,0
	2022	24598,9	5793,9	4774,9	18805,0	6106,7	7917,3
w tym: of which:							
Rolnictwo, leśnictwo, łowiectwo i rybactwo Agriculture, forestry and fishing		768,3	238,3	199,4	530,1	121,0	165,0
Przemysł Industry		15913,6	3361,6	2865,8	12552,0	4499,5	5251,2
w tym: of which:							
przetwórstwo przemysłowe manufacturing		14232,9	2749,5	2324,4	11483,4	4309,2	4918,3
dostawa wody; gospodarowanie ściekami i odpadami; rekultywacja ^Δ water supply; sewerage, waste management and remediation activities		677,7	371,4	334,8	306,3	79,8	112,1
Budownictwo Construction		1007,4	107,8	91,3	899,7	78,4	335,3
Handel; naprawa pojazdów samochodowych ^Δ Trade; repair of motor vehicles ^Δ		3458,7	579,1	512,3	2879,6	712,6	1667,8
Transport i gospodarka magazynowa Transportation and storage		320,7	81,5	66,6	239,3	56,8	101,1
Zakwaterowanie i gastronomia ^Δ Accommodation and catering ^Δ		286,4	201,5	156,1	84,9	30,3	28,2
Informacja i komunikacja Information and communication		91,2	12,4	8,2	78,7	15,8	46,3
Działalność finansowa i ubezpieczeniowa Financial and insurance activities		303,1	110,3	75,9	192,9	24,3	4,4
Obsługa rynku nieruchomości ^Δ Real estate activities		446,6	130,6	105,2	316,0	5,3	126,5
Działalność profesjonalna, naukowa i techniczna Professional, scientific and technical activities		168,8	24,9	20,4	143,9	11,0	31,3
Administrowanie i działalność wspierająca ^Δ Administrative and support service activities		1195,5	620,1	600,5	575,4	348,4	91,2
Opieka zdrowotna i pomoc społeczna Human health and social work activities		573,6	280,4	27,8	293,1	202,7	51,0
Działalność związana z kulturą, rozrywką i rekreacją Arts, entertainment and recreation		57,0	44,3	44,3	12,7	0,0	8,9