

Dział VIII. Edukacja i wychowanie Chapter VIII. Education

TABL. 1 (75). EDUKACJA WEDŁUG SZCZEBLI KSZTAŁCENIA
EDUCATION BY LEVELS

WYSZCZEGÓLNIENIE	2015/16	2019/20	2020/21	2022/23	SPECIFICATION
WYCHOWANIE PRZEDSZKOLNE^a PRE-PRIMARY EDUCATION^a					
Placówki	765	779	784	781	Establishments
w tym na wsi	415	394	393	379	of which in rural areas
w tym:					of which:
Przedszkola	349	394	404	410	Nursery schools
w tym specjalne	14	18	18	18	of which special
w tym na wsi	88	96	98	101	of which in rural areas
Oddziały przedszkolne w szkołach podstawowych	356	330	328	325	Pre-primary sections in primary schools
SZKOŁY SCHOOLS					
Szkoły:					Schools:
podstawowe	536	561	557	540	primary
w tym na wsi	351	346	342	323	of which in rural areas
gimnazja	292	-	.	.	lower secondary
specjalne przysposabiające do pracy	25	28	29	30	special job-training
branżowe I stopnia ^b	73	75	75	76	stage I sectoral vocational ^b
branżowe II stopnia	.	.	1	6	stage II sectoral vocational
licea ogólnokształcące	93	92	89	92	general secondary
technika	77	76	76	72	technical secondary
ogólnokształcące artystyczne	3	3	3	3	general art
policealne	78	62	56	46	post-secondary
dla dorosłych	92	66	60	42	for adults
Uczelnie	7	6	6	5	Higher education institutions
NAUCZYCIELE^c TEACHERS^c					
Szkoły:					Schools:
podstawowe	7107	9909	9955	9377	primary
w tym na wsi	2140	3823	3761	3508	of which in rural areas
gimnazja	3822	1	.	.	lower secondary
branżowe I stopnia ^{bd}	703	794	797	778	stage I sectoral vocational ^{bd}
branżowe II stopnia	.	.	12	9	stage II sectoral vocational
licea ogólnokształcące	1471	1667	1655	1650	general secondary
technika ^e	1707	2000	1994	2065	technical secondary ^e
policealne	245	138	126	106	post-secondary
Uczelnie	2443	2148	2099	2068	Higher education institutions
DZIECI, UCZNIOWIE I STUDENCI CHILDREN, PUPILS AND STUDENTS					
Wychowanie przedszkolne					Pre-primary education
dzieci w wieku 6 lat ^f	14429	12324	13152	13629	6-year-old children ^f
w tym w przedszkolach	9223	8285	8761	9337	of which in nursery schools
Szkoły:					Schools:
podstawowe	93910	111766	111226	108447	primary
w tym na wsi	33098	36822	35916	33985	of which in rural areas
gimnazja	41965	-	.	.	lower secondary
specjalne przysposabiające do pracy	449	593	590	565	special job-training
branżowe I stopnia ^b	8146	9317	9666	9296	stage I sectoral vocational ^b
branżowe II stopnia	.	.	9	380	stage II sectoral vocational
licea ogólnokształcące	18014	21579	21394	23344	general secondary
technika	19209	23970	24334	25727	technical secondary
ogólnokształcące artystyczne	327	372	380	374	general art
policealne	8632	6834	7798	6309	post-secondary
dla dorosłych	7962	5341	4786	3746	for adults
Uczelnie	32920	25817	24568	22654	Higher education institutions

a Obejmuje przedszkola, oddziały przedszkolne w szkołach podstawowych, zespoły wychowania przedszkolnego i punkty przedszkolne. b W roku szkolnym 2015/16 zasadnicze szkoły zawodowe. c-e Łącznie ze szkołami: c – dla dorosłych; d – specjalnymi przysposabiającymi do pracy; e – ogólnokształcącymi artystycznymi dającymi uprawnienia zawodowe. f W roku szkolnym 2015/16 – w wieku 5 lat.

a Includes nursery schools, pre-primary sections in primary schools, pre-primary education units and pre-primary centres. b In the 2015/16 school years, basic vocational schools. c-e Including schools: c – for adults; d – special job-training schools; e – general art schools leading to professional certification. f In the 2015/16 school year – 5 years old.

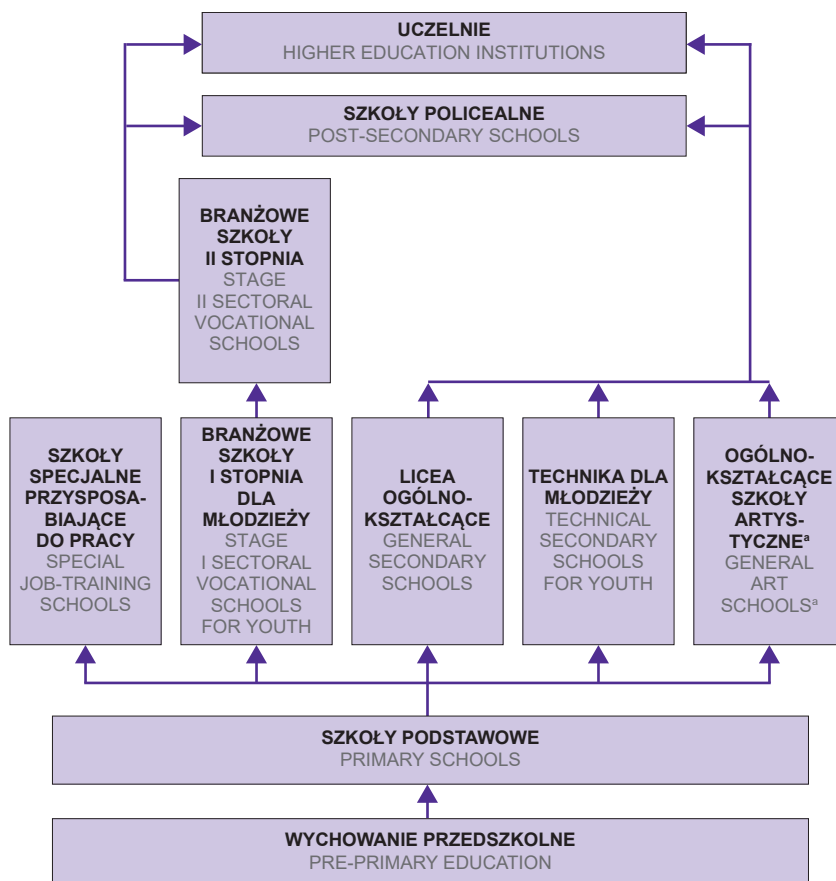
TABL. 1 (75). **EDUKACJA WEDŁUG SZCZEBLI KSZTAŁCENIA (dok.)**
EDUCATION BY LEVELS (cont.)

WYSZCZEGÓLNIENIE	2015/16	2019/20	2020/21	2022/23	SPECIFICATION
	ABSOLWENCI GRADUATES				
Szkoły:					Schools:
podstawowe	13263	13083	12944	.	primary
gimnazja	13490	–	.	.	lower secondary
specjalne przysposabiające do pracy	112	122	124	.	special job-training
branżowe I stopnia ^a	2443	1788	1699	.	stage I sectoral vocational ^a
licea ogólnokształcące	5878	5109	5203	.	general secondaryyb
technika	4387	3821	4055	.	technical secondary
ogólnokształcące artystyczne	62	73	59	.	general art
policealne	2561	1549	1516	.	post-secondary
dla dorosłych	2062	1435	1497	.	for adults
Uczelnie	9185	7551	7037	.	Higher education institutions

a W roku szkolnym 2015/16 zasadnicze szkoły zawodowe.

a In the 2015/16 school years, basic vocational schools.

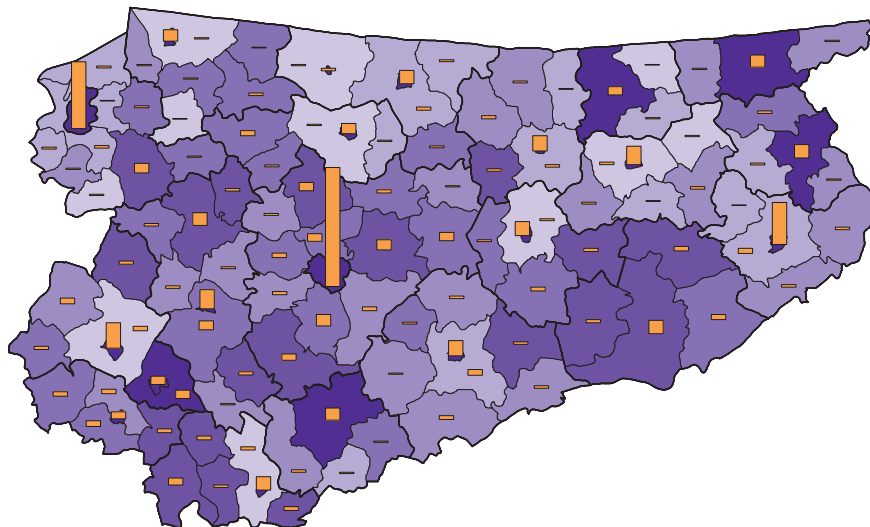
EDUKACJA WEDŁUG SZCZEBLI KSZTAŁCENIA W ROKU SZKOLNYM 2022/23
EDUCATION BY LEVELS IN THE 2022/23 SCHOOL YEAR



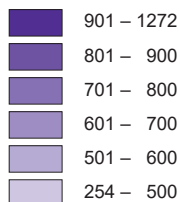
a Dające uprawnienia zawodowe.

a Leading to professional certification.

MAPA 1 (19). WYCHOWANIE PRZEDSZKOLNE^a W 2022 R.
MAP 1 (19). PRE-PRIMARY EDUCATION^a IN 2022




Dzieci w placówkach wychowania przedszkolnego
na 1000 dzieci w wieku 3–6 lat
Children in pre-primary establishments
per 1000 children aged 3–6



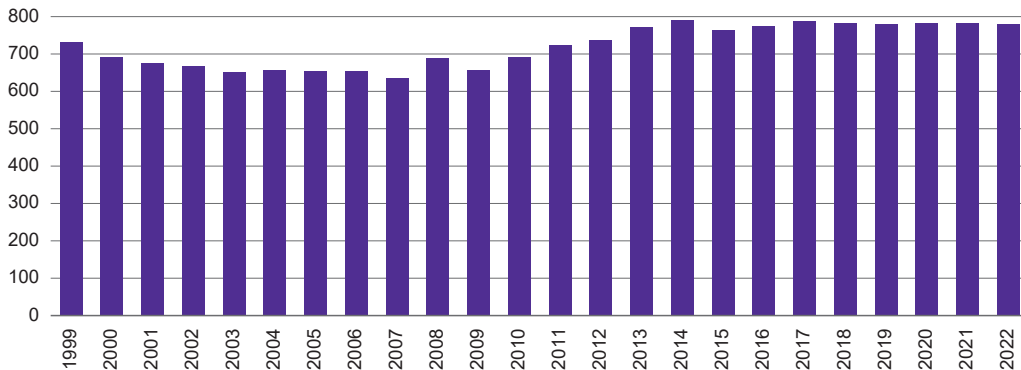
warmińsko-mazurskie = 888

Liczba dzieci
w placówkach
Number of children
in establishments



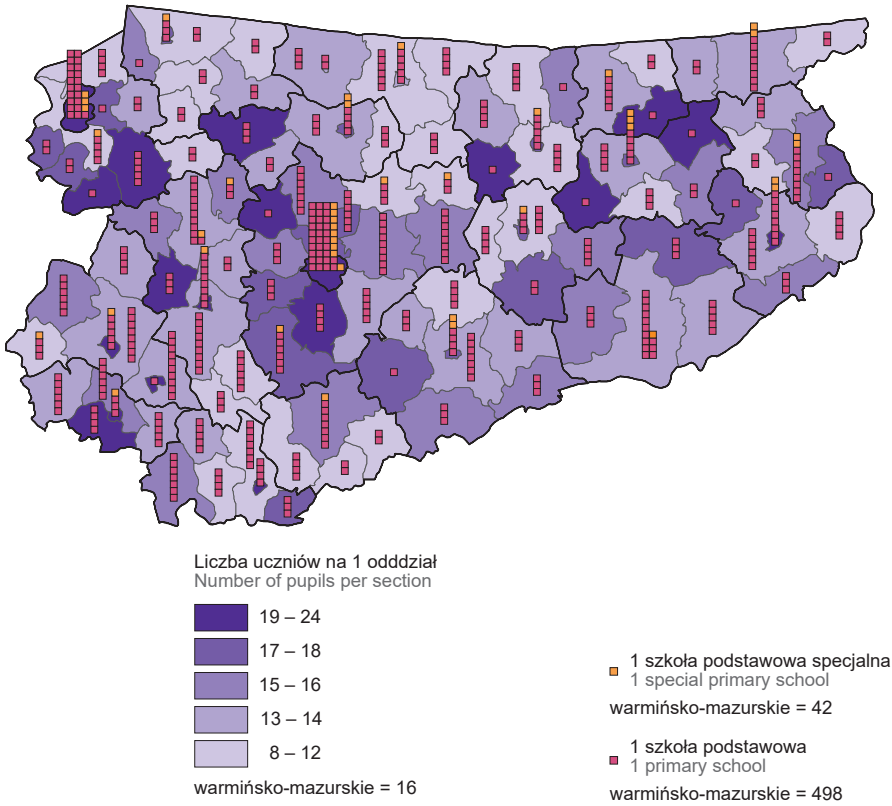
warmińsko-mazurskie = 50838

Liczba placówek
Number of establishments

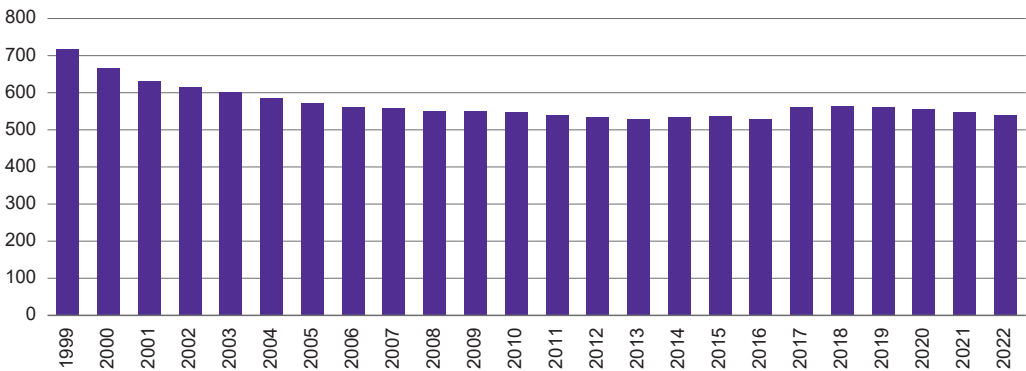


^a Obejmuje przedszkola, oddziały przedszkolne w szkołach podstawowych, zespoły wychowania przedszkolnego i punkty przedszkolne.
^a Includes nursery schools, pre-primary sections in primary schools, pre-primary education units and pre-primary centres.

MAPA 2 (20). SZKOŁY PODSTAWOWE DLA DZIECI I MŁODZIEŻY W ROKU SZKOLNYM 2022/23
 MAP 2 (20). PRIMARY SCHOOLS FOR CHILDREN AND YOUTH IN THE 2022/23 SCHOOL YEAR

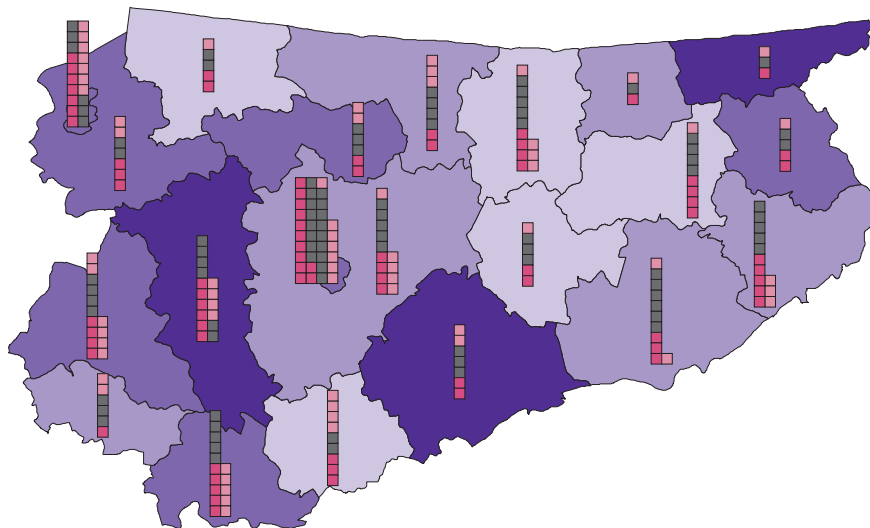


Liczba szkół podstawowych
 Number of primary schools




MAPA 3 (21). SZKOŁY PONADPODSTAWOWE DLA MŁODZIEŻY (bez szkół specjalnych) W ROKU SZKOLNYM 2022/23

MAP 3 (21). POST-PRIMARY SCHOOLS FOR YOUTH (excluding special schools) IN THE 2022/23 SCHOOL YEAR



Liczba uczniów na 1 oddział w szkołach ponadpodstawowych ogółem

Number of students per 1 section in post-primary schools in total

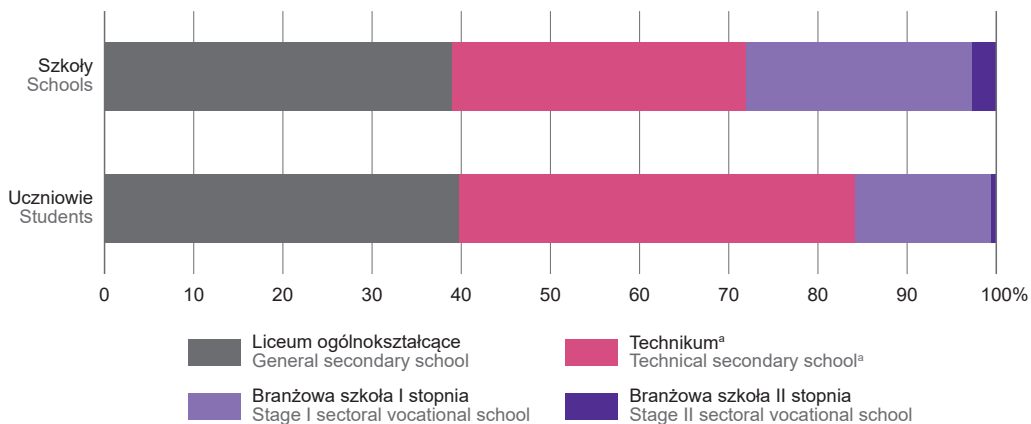


warmińsko-mazurskie = 25

□ 1 szkoła ponadpodstawowa
1 post-primary school

warmińsko-mazurskie = 228

- technikum^a
technical secondary^a
- liceum ogólnokształcące
general secondary
- branżowa szkoła I i II stopnia
stage I and II sectoral vocational school



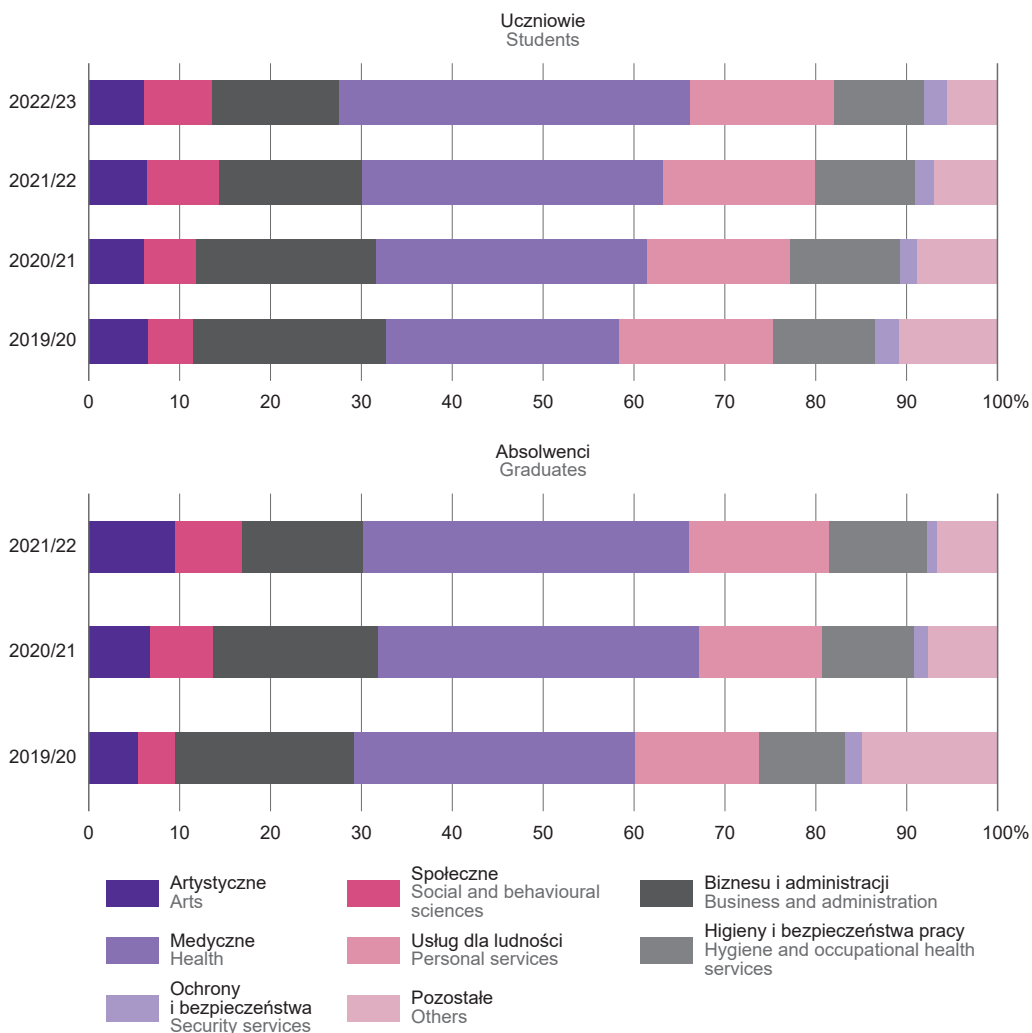
^a Łącznie z ogólnokształcącymi szkołami artystycznymi dającymi uprawnienia zawodowe.

^a Including general art schools leading to professional certification.

TABL. 2 (76). **SZKOŁY POLICEALNE (bez szkół specjalnych)**
POST-SECONDARY SCHOOLS (excluding special schools)

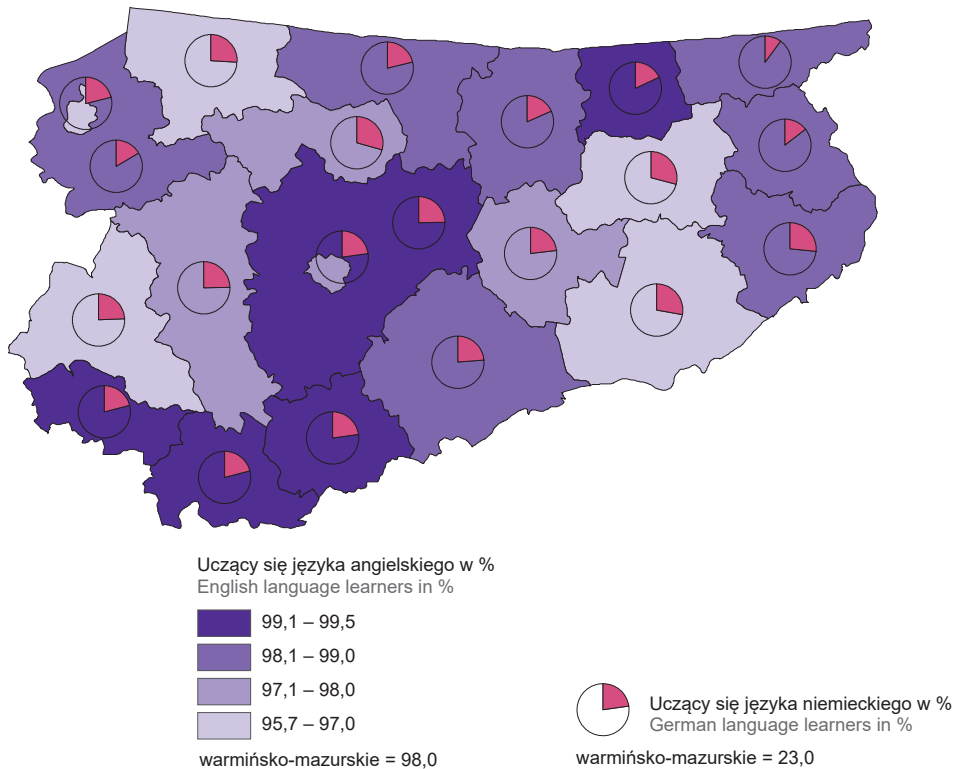
WYSZCZEGÓLNIENIE	2015/16	2019/20	2020/21	2022/23	SPECIFICATION
Szkoły	78	62	56	46	Schools
Oddziały	456	360	375	302	Sections
Uczniowie	8632	6834	7798	6309	Students
w tym kobiety	6269	4812	5306	4860	of which females
Absolwenci	2561	1549	1516	.	Graduates
w tym kobiety	1963	1238	1238	.	of which females

WYKRES 1 (40). **UCZNIOWIE I ABSOLWENCI SZKOŁ POLICEALNYCH (bez szkół specjalnych)**
WEDŁUG PODGRUP KIERUNKÓW KSZTAŁCENIA
 CHART 1 (40). **STUDENTS AND GRADUATES OF POST-SECONDARY SCHOOLS**
(excluding special schools) BY NARROW FIELDS OF EDUCATION



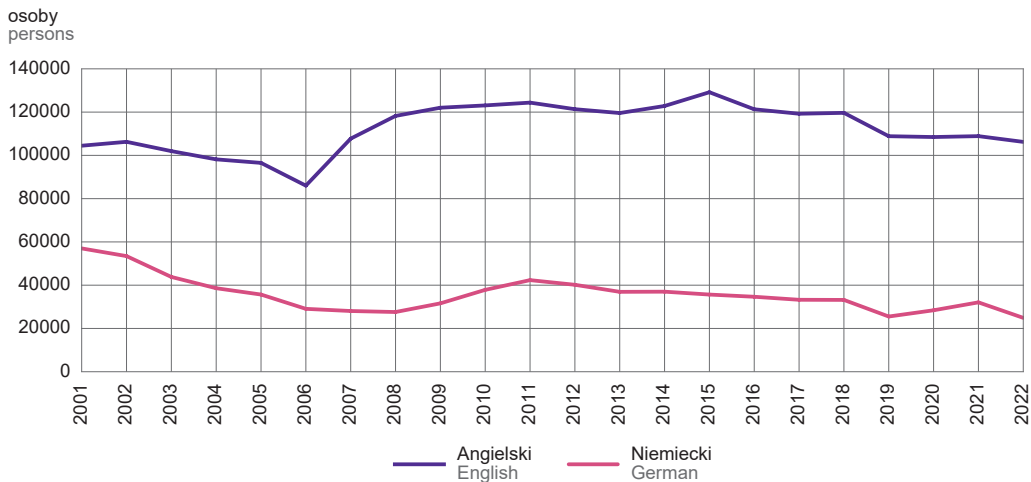
MAPA 4 (22). UCZĄCY SIĘ JĘZYKÓW OBCYCH W SZKOŁACH PODSTAWOWYCH DLA DZIECI I MŁODZIEŻY W ROKU SZKOLNYM 2022/23

MAP 4 (22). PUPILS AND STUDENTS LEARNING FOREIGN LANGUAGES IN PRIMARY SCHOOLS IN THE 2022/23 SCHOOL YEAR



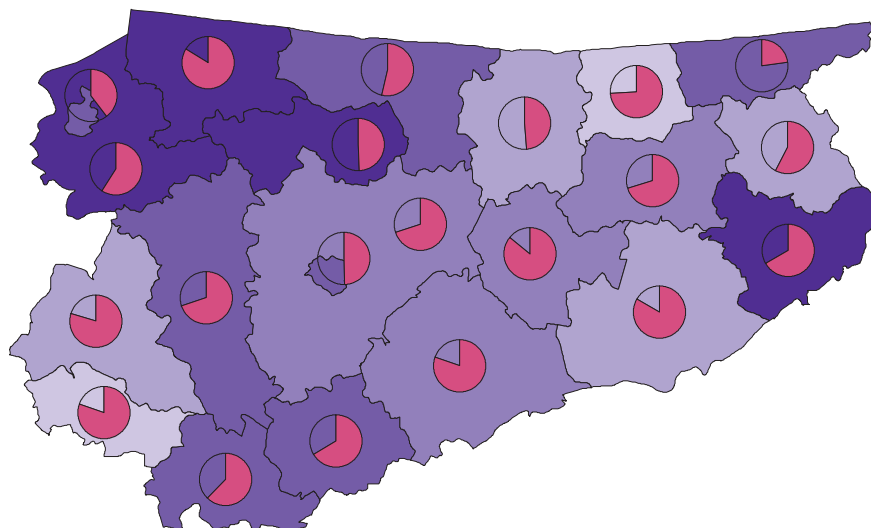
Uczący się języków obcych w szkołach podstawowych i gimnazjach dla dzieci i młodzieży

Pupils and students learning foreign languages in primary schools and lower secondary schools for children and youth

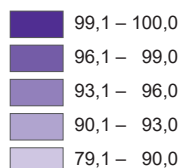


MAPA 5 (23). **UCZĄCY SIĘ JĘZYKÓW OBCYCH W SZKOŁACH PONADPODSTAWOWYCH DLA MŁODZIEŻY I SZKOŁACH POLICEALNYCH W ROKU SZKOLNYM 2022/23 (bez szkół specjalnych)**

MAP 5 (23). PUPILS AND STUDENTS LEARNING FOREIGN LANGUAGES IN POST-PRIMARY SCHOOLS FOR YOUTH AND IN POST-SECONDARY SCHOOLS IN THE 2022/23 SCHOOL YEAR (excluding special schools)



Uczący się języka angielskiego w %
English language learners in %

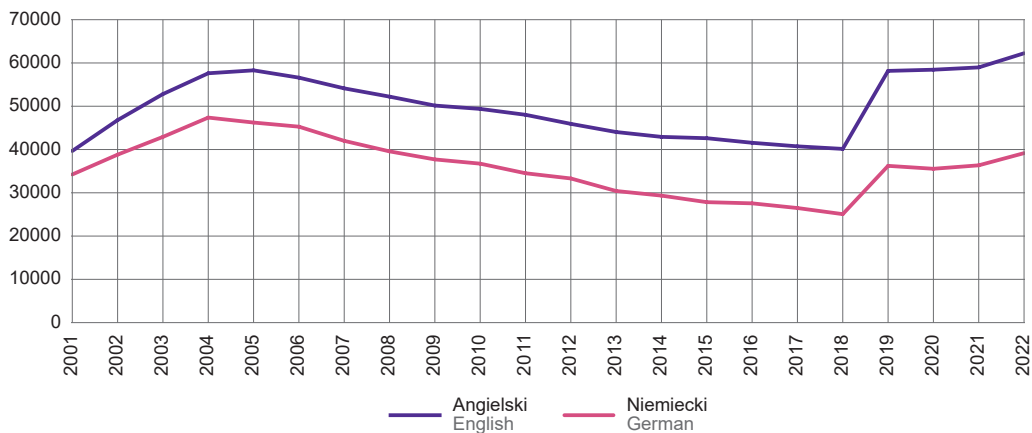


warmińsko-mazurskie = 95,8

Uczący się języka niemieckiego w %
German language learners in %

warmińsko-mazurskie = 60,3

osoby
persons

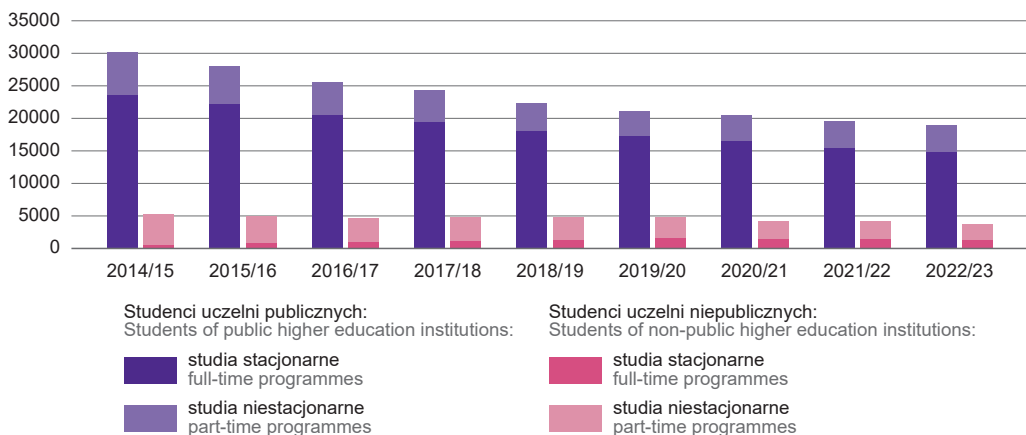


TABL. 3 (77). UCZELNIE W ROKU AKADEMICKIM 2022/23
HIGHER EDUCATION INSTITUTIONS IN THE 2022/23 ACADEMIC YEAR

WYSZCZEGÓLNIENIE	Uczelnie Higher education institutions	Nauczyciele akademicy ^a Academic teachers ^a	Studenci / Students			Absolwenci ^b Graduates ^b	SPECIFICATION
			ogółem total	z ogółem / of total			
				na studiach stacjonarnych full-time programmes	cudzoziemcy foreigners		
O G Ó Ł E M	5	2068	22654	16234	589	6561	TOTAL
nadzorowane przez ministra właściwego ds.:							supervised by the minister responsible for:
szkolnictwa wyższego	4	1887	20706	15073	589	5913	higher education
zdrowia	–	–	–	–	–	–	health
gospodarki morskiej	–	–	–	–	–	–	maritime economy
kultury i ochrony dziedzictwa narodowego	–	–	–	–	–	–	culture and protection of national heritage
obrony narodowej	1	181	1948	1161	–	648	national defence

a Pełno- i niepełnozatrudnieni w przeliczeniu na pełne etaty, zatrudnieni w pełnym wymiarze godzin w więcej niż jednej uczelni wykazani zostali w każdym miejscu pracy. b W podziale według uczelni – osoby, które uzyskały dyplom ukończenia studiów w okresie od 1 stycznia do 31 grudnia 2022 r.
a Full-time and part-time employed converted into full-time equivalent units, teachers employed full-time in more than one institution have been shown in all workplaces. b In the breakdown by types of higher education institutions – persons who obtained higher education diplomas between 1 January and 31 December 2022.

WYKRES 2 (41). STUDENCI UCZELNI
CHART 2 (41). STUDENTS OF HIGHER EDUCATION INSTITUTIONS



TABL. 4 (78). UCZESTNICY STUDIÓW PODYPLOMOWYCH I DOKTORANCI
NON-DEGREE POSTGRADUATE PROGRAMME STUDENTS AND DOCTORAL STUDENTS

WYSZCZEGÓLNIENIE	Uczestnicy studiów podyplomowych Non-degree postgraduate programme students	Doktoranci Doctoral students						SPECIFICATION
		na studiach doktorskich in doctoral programmes		w szkołach doktorskich in doctoral schools				
		ogółem total	w tym kobiety of which females	ogółem total	w tym kobiety of which females	ogółem total	w tym kobiety of which females	
O G Ó Ł E M	2015/16	3081	2197	645	419	.	.	TOTAL
	2019/20	1463	979	401	249	28	18	
	2020/21	981	757	307	184	75	48	
	2022/23	1019	565	114	69	156	98	