

## Dział VI. Wynagrodzenia. Świadczenia społeczne Chapter VI. Wages and salaries. Social benefits

### Wynagrodzenia Wages and salaries

TABL. 1 (52). **PRZECIĘTNE MIESIĘCZNE WYNAGRODZENIA BRUTTO**  
AVERAGE MONTHLY GROSS WAGES AND SALARIES

WYSZCZEGÓLNIENIE	2015	2019	2020	2022		SPECIFICATION
				ogółem total	w tym podmioty o liczbie pracujących powyżej 9 osób of which entities with more than 9 employed persons	
w zł in PLN						
<b>O G Ó Ł E M</b>	<b>3324,04</b>	<b>4136,26</b>	<b>4471,69</b>	<b>5427,81</b>	<b>5674,89</b>	<b>T O T A L</b>
sektor publiczny	4093,59	4990,44	5437,10	6425,39	6425,39	public sector
sektor prywatny	2921,83	3731,20	3985,64	4926,89	5175,40	private sector
Rolnictwo, leśnictwo, łowiectwo i rybactwo	4396,52	5052,28	5308,83	6857,34	7322,80	Agriculture, forestry and fishing
Przemysł	3231,63	4142,42	4411,37	5355,68	5450,17	Industry
w tym przetwórstwo przemysłowe	3184,25	4129,73	4394,23	5346,69	5448,55	of which manufacturing
Budownictwo	2718,77	3314,89	3615,22	4470,03	4972,70	Construction
Handel; naprawa pojazdów samochodowych <sup>Δ</sup>	2519,45	3375,80	3604,87	4555,92	4815,66	Trade; repair of motor vehicles <sup>Δ</sup>
Transport i gospodarka magazynowa	2547,39	3161,12	3391,58	4521,55	4899,03	Transportation and storage
Zakwaterowanie i gastronomia <sup>Δ</sup>	2323,66	2927,27	3048,00	3950,05	4267,59	Accommodation and catering <sup>Δ</sup>
Informacja i komunikacja	4114,16	5496,31	6010,93	7490,42	7689,93	Information and communication
Działalność finansowa i ubezpieczeniowa	4445,12	5013,03	5266,29	6585,17	7217,28	Financial and insurance activities
Obsługa rynku nieruchomości <sup>Δ</sup>	3880,49	4415,70	4645,36	5312,76	5604,63	Real estate activities
Działalność profesjonalna, naukowa i techniczna	3305,21	4002,48	4422,80	5408,90	5683,14	Professional, scientific and technical activities
Administrowanie i działalność wspierająca <sup>Δ</sup>	2280,64	2873,63	3146,85	3909,17	3844,22	Administrative and support service activities
Administracja publiczna i obrona narodowa; obowiązkowe zabezpieczenia społeczne	4394,14	5477,96	6075,58	7091,41	7091,41	Public administration and defence; compulsory social security
Edukacja	4012,11	4725,31	5156,03	5865,38	5885,32	Education
Opieka zdrowotna i pomoc społeczna	3330,30	4435,64	4855,86	6078,95	6242,67	Human health and social work activities
Działalność związana z kulturą, rozrywką i rekreacją	3052,81	3754,48	4010,06	4858,55	4885,64	Arts, entertainment and recreation
Pozostała działalność usługowa	2808,79	3340,58	3602,47	4514,34	4276,11	Other service activities

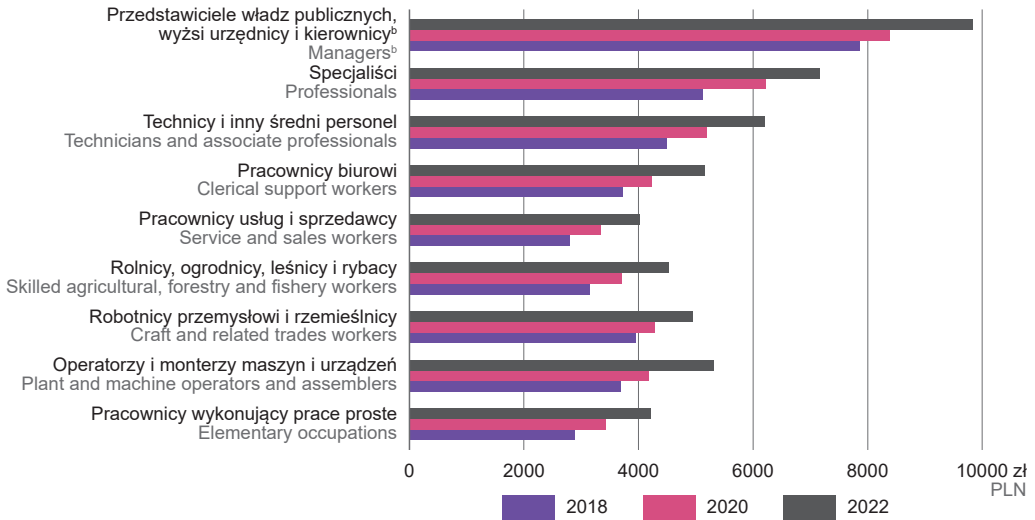
**TABL. 2 (53). PRZEJĘTNE WYNAGRODZENIA BRUTTO ZA PAŹDZIERNIK<sup>1</sup> 2022 R.**  
**AVERAGE GROSS WAGES AND SALARIES FOR OCTOBER<sup>1</sup> 2022**

WYSZCZEGÓLNIENIE SPECIFICATION a – w zł in PLN b – ogółem = 100 total = 100	Ogółem Total			Sektor publiczny Public sector			Sektor prywatny Private sector			
	ogółem total	mężczyźni men	kobiety women	ogółem total	mężczyźni men	kobiety women	ogółem total	mężczyźni men	kobiety women	
	O G Ó Ł E M T O T A L									
O G Ó Ł E M	a	5860,77	6071,25	5656,68	6655,10	7072,88	6467,03	5369,29	5753,19	4781,68
T O T A L	b	100,0	100,0	100,0	100,0	100,0	100,0	100,0	100,0	100,0
WEDŁUG POZIOMU WYKSZTAŁCENIA BY EDUCATIONAL LEVEL										
Wyższe ze stopniem naukowym co najmniej doktora oraz tytułem magistra, lekarza lub równorzędnym	a	7482,05	8729,20	6987,97	7394,08	8228,41	7121,10	7723,52	9607,11	6539,63
Tertiary with academic degree (at least doctorate) or tertiary with master degree, physician degree or equivalent	b	127,7	143,8	123,5	111,1	116,3	110,1	143,8	167,0	136,8
Wyższe z tytułem inżyniera, licencjata, dyplomowanego ekonomisty lub równorzędnym	a	6641,44	7484,08	5926,45	6841,75	7797,22	6422,61	6515,94	7376,40	5440,22
Tertiary with engineer degree, licentiate (bachelor), economist with diploma or equivalent	b	113,3	123,3	104,8	102,8	110,2	99,3	121,4	128,2	113,8
Policealne	a	5374,87	5699,48	5198,06	6267,16	7109,76	6040,14	4857,78	5299,78	4518,89
Post-secondary	b	91,7	93,9	91,9	94,2	100,5	93,4	90,5	92,1	94,5
Średnie zawodowe	a	5391,29	5787,76	4838,10	6022,96	6503,90	5674,55	5173,27	5625,16	4374,91
Vocational secondary	b	92,0	95,3	85,5	90,5	92,0	87,7	96,3	97,8	91,5
Średnie ogólnokształcące	a	4978,29	5616,46	4365,34	4985,48	5830,09	4641,06	4976,29	5584,90	4245,38
General secondary	b	84,9	92,5	77,2	74,9	82,4	71,8	92,7	97,1	88,8
Zasadnicze zawodowe	a	4637,84	4922,92	4045,59	4794,12	5224,76	4259,82	4605,86	4874,06	3980,41
Basic vocational	b	79,1	81,1	71,5	72,0	73,9	65,9	85,8	84,7	83,2
Gimnazjalne	a	4356,49	4519,26	3933,56	4067,64	4310,76	3824,53	4385,22	4533,19	3954,75
Lower secondary	b	74,3	74,4	69,5	61,1	60,9	59,1	81,7	78,8	82,7
Podstawowe i niepełne podstawowe	a	4672,31	5028,44	3990,92	4423,03	4758,76	4155,61	4721,11	5061,95	3931,40
Primary and incomplete primary	b	79,7	82,8	70,6	66,5	67,3	64,3	87,9	88,0	82,2
WEDŁUG WIEKU BY AGE										
24 lata i mniej and less	a	4333,39	4357,56	4297,08	4821,62	4432,11	5008,31	4246,85	4350,97	4053,96
	b	73,9	71,8	76,0	72,5	62,7	77,4	79,1	75,6	84,8
25–34	a	5360,20	5631,19	5017,61	6026,47	6754,79	5687,54	5116,84	5429,52	4545,54
	b	91,5	92,8	88,7	90,6	95,5	87,9	95,3	94,4	95,1
35–44	a	5930,04	6313,25	5603,55	6392,49	6954,95	6194,07	5659,06	6143,25	4999,11
	b	101,2	104,0	99,1	96,1	98,3	95,8	105,4	106,8	104,5
45–54	a	6095,20	6424,60	5846,35	6926,84	7382,82	6744,23	5476,17	6045,37	4813,76
	b	104,0	105,8	103,4	104,1	104,4	104,3	102,0	105,1	100,7
55–59	a	6103,36	6088,35	6115,33	6950,55	7115,89	6881,93	5224,84	5567,21	4711,82
	b	104,1	100,3	108,1	104,4	100,6	106,4	97,3	96,8	98,5
60–64	a	6359,92	6194,79	7034,10	7184,55	7097,64	7350,18	5641,17	5640,86	5645,52
	b	108,5	102,0	124,4	108,0	100,4	113,7	105,1	98,0	118,1
65 lat i więcej and more	a	10288,50	9579,55	12074,20	9637,13	8699,61	11255,76	11683,02	10919,99	18058,98
	b	175,5	157,8	213,5	144,8	123,0	174,0	217,6	189,7	377,7
WEDŁUG STAŻU PRACY BY WORK SENIORITY										
Do 1,9 roku and less	a	4700,44	4970,77	4370,88	5048,46	5409,13	4869,57	4589,3	4895,78	4091,55
	b	80,2	81,9	77,3	75,9	76,5	75,3	85,5	85,1	85,6
2,0– 4,9	a	4943,95	5297,63	4614,07	5661,62	6548,11	5233,86	4688,66	5028,76	4291,84
	b	84,4	87,3	81,6	85,1	92,6	80,9	87,3	87,4	89,8
5,0– 9,9	a	5269,89	5585,78	4923,75	5700,62	6181,27	5508,03	5106,23	5480,16	4514,43
	b	89,9	92,0	87,0	85,7	87,4	85,2	95,1	95,3	94,4
10,0–14,9	a	5472,95	5869,86	5115,21	6022,66	6617,14	5793,96	5227,19	5704,64	4615,13
	b	93,4	96,7	90,4	90,5	93,6	89,6	97,4	99,2	96,5
15,0–19,9	a	6165,94	6473,79	5892,48	6810,72	7361,02	6602,75	5776,82	6224,37	5135,93
	b	105,2	106,6	104,2	102,3	104,1	102,1	107,6	108,2	107,4
20 lat i więcej and more	a	6561,05	6613,13	6511,39	7225,72	7467,15	7106,81	5868,98	6163,56	5315,34
	b	111,9	108,9	115,1	108,6	105,6	109,9	109,3	107,1	111,2

<sup>1</sup> Dane na podstawie reprezentacyjnego badania przeprowadzanego co dwa lata. Dane obejmują podmioty gospodarki narodowej o liczbie pracujących 10 osób i więcej. Wyniki dotyczą osób pełnozatrudnionych i niepełnozatrudnionych, które w roku badania przepracowały cały październik.  
<sup>1</sup> Data based on a representative biennial survey. The data includes entities of the national economy employing 10 persons and more. The results refer to full-time and part-time employees who worked whole October in the year of the study.

WYKRES 1 (29). **PRZECIĘTNE WYNAGRODZENIA BRUTTO<sup>a</sup> WEDŁUG WIELKICH GRUP ZAWODÓW ZA PAŹDZIERNIK**

CHART 1 (29) **AVERAGE GROSS<sup>a</sup> WAGES AND SALARIES OF EMPLOYEES BY MAJOR OCCUPATIONAL GROUP IN OCTOBER**

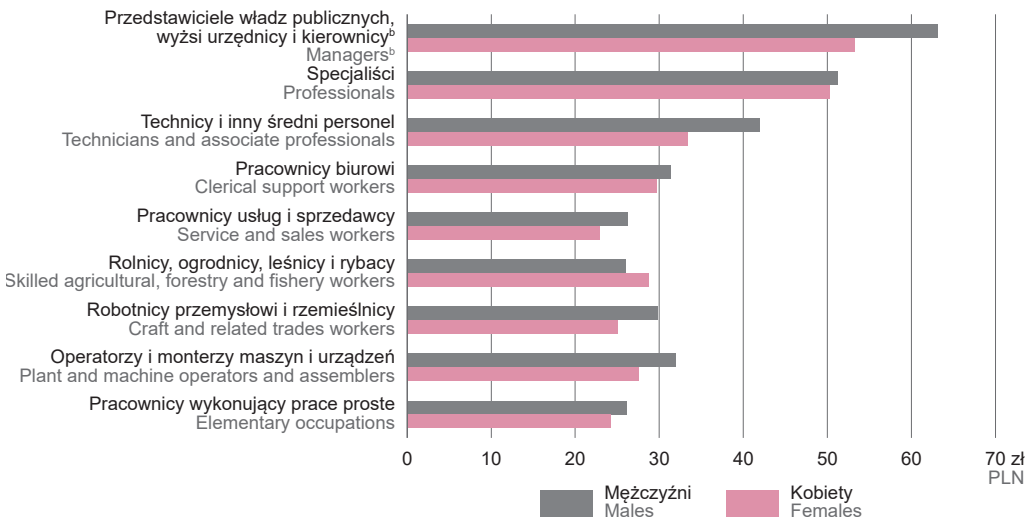


a Dane na podstawie reprezentacyjnego badania przeprowadzonego co dwa lata. Dane obejmują podmioty gospodarki narodowej o liczbie pracujących 10 osób i więcej. Wyniki dotyczą osób pełnozatrudnionych i niepełnozatrudnionych, które w roku badania przepracowały cały październik. b Grupa obejmuje pracowników sektora publicznego i prywatnego.

a Data based on a representative survey conducted every two years. The data includes entities of the national economy employing 10 persons and more. Results apply to full-time and part-time employees who worked the entire time in the year of the study October. b The group includes employees from the public and private sectors.

WYKRES 2 (30). **PRZECIĘTNE STAWKI GODZINOWE WYNAGRODZENIA<sup>a</sup> OGÓŁEM BRUTTO WEDŁUG PŁCI ZA PAŹDZIERNIK 2022 R.**

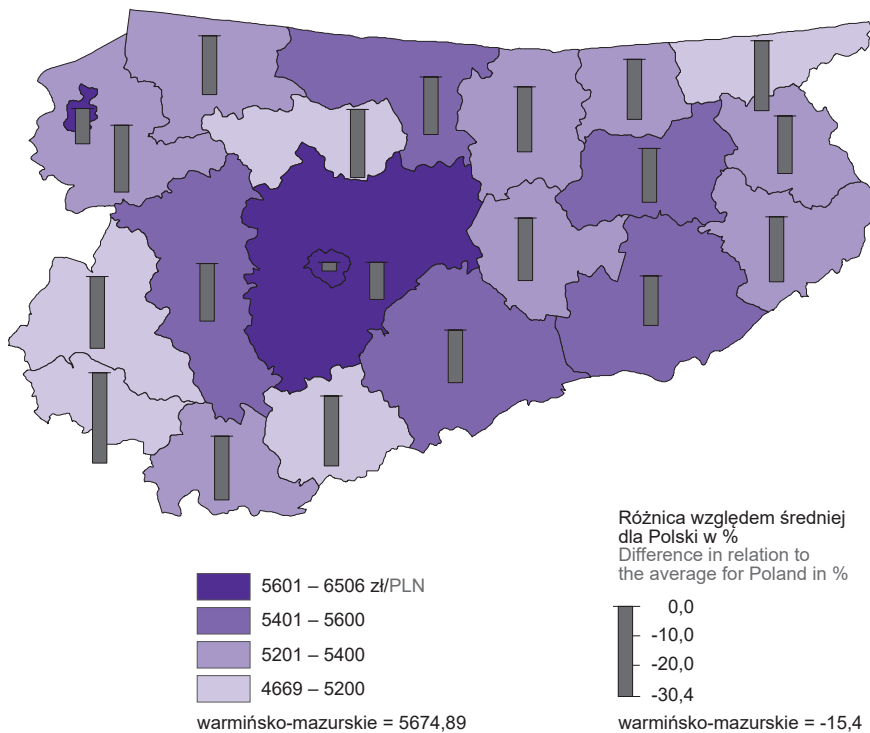
CHART 2 (30) **EMPLOYEES' AVERAGE HOURLY GROSS EARNINGS<sup>a</sup> BY SEX FOR OCTOBER 2022**



a Dane na podstawie reprezentacyjnego badania przeprowadzonego co dwa lata. Dane obejmują podmioty gospodarki narodowej o liczbie pracujących 10 osób i więcej. Wyniki dotyczą osób pełnozatrudnionych i niepełnozatrudnionych, które w roku badania przepracowały cały październik. b Grupa obejmuje pracowników sektora publicznego i prywatnego.

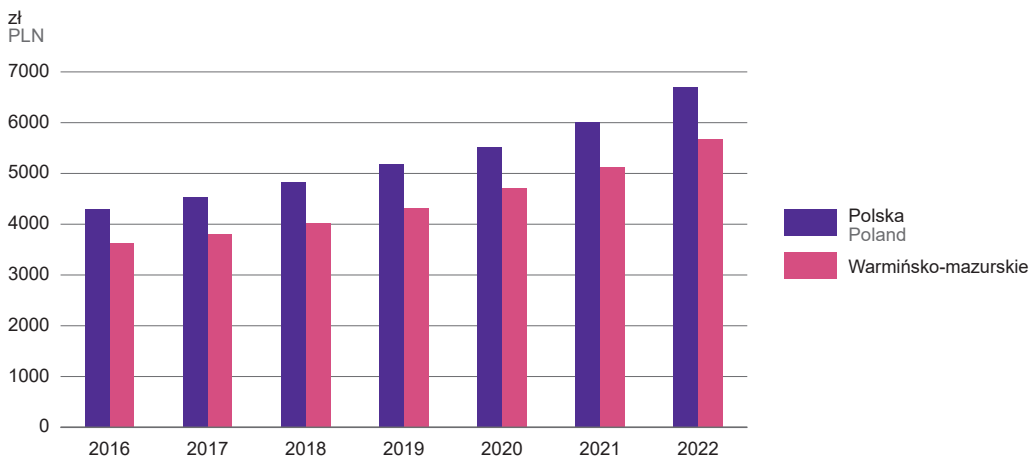
a Data based on a representative survey conducted every two years. The data includes entities of the national economy employing 10 persons and more. Results apply to full-time and part-time employees who worked the entire time in the year of the study October. b The group includes employees from the public and private sectors.

MAPA 1 (15). PRZECIĘTNE MIESIĘCZNE WYNAGRODZENIA BRUTTO<sup>a</sup> W 2022 R.  
 MAP 1 (15). AVERAGE MONTHLY GROSS WAGES AND SALARIES<sup>a</sup> IN 2022



<sup>a</sup> Bez podmiotów gospodarczych o liczbie pracujących do 9 osób.  
<sup>a</sup> Excluding economic entities with up to 9 employed persons.

Przeciętne miesięczne wynagrodzenia brutto<sup>a</sup>  
 Average monthly gross wages and salaries<sup>a</sup>



<sup>a</sup> Bez podmiotów gospodarczych o liczbie pracujących do 9 osób.  
<sup>a</sup> Excluding economic entities with up to 9 employed persons.

**Świadczenia społeczne**  
**Social benefits**
**TABL. 3 (54). EMERYCI I RENCISĆI<sup>a</sup>**  
**RETIREES AND PENSIONERS<sup>a</sup>**

WYSZCZEGÓLNIENIE	2015	2019	2020	2022	SPECIFICATION
<b>O G Ó Ł E M</b>	<b>291695</b>	<b>306323</b>	<b>309063</b>	<b>308996</b>	<b>T O T A L</b>
Pobierający emerytury i renty wypłacone przez Zakład Ubezpieczeń Społecznych	247321	265389	269595	272645	Persons receiving retirement and other pensions paid by the Social Insurance Institution
emerytury	162644	194817	201546	209482	retirement pensions
renty z tytułu niezdolności do pracy	41725	29226	27129	23222	disability pensions
renty rodzinne	42952	41347	40920	39941	survivors pensions
Rolnicy indywidualni	44374	40934	39468	36351	Farmers

<sup>a</sup> Przeciętne w roku.

Ź r ó d ł o: dane Zakładu Ubezpieczeń Społecznych i Kasy Rolniczego Ubezpieczenia Społecznego.

a Annual averages.

S o u r c e: data of the Social Insurance Institution and Agricultural Social Insurance Fund.

**TABL. 4 (55). ŚWIADCZENIA EMERYTALNE I RENTOWE BRUTTO**  
**GROSS RETIREMENT AND OTHER PENSION BENEFITS**

WYSZCZEGÓLNIENIE	2015	2019	2020	2022	SPECIFICATION
<b>O G Ó Ł E M    G R A N D    T O T A L</b>					
Świadczenia w mln zł	5944,6	7213,8	7724,3	9055,1	Benefits in million PLN
<b>WYPŁACANE PRZEZ ZAKŁAD UBEZPIECZEŃ SPOŁECZNYCH    PAID BY THE SOCIAL INSURANCE INSTITUTION</b>					
<b>R a z e m    T o t a l</b>					
Świadczenia w mln zł	5311,0	6568,2	7059,1	8391,7	Benefits in million PLN
Przeciętna miesięczna emerytura i renta w zł	1789,53	2062,43	2182,02	2564,91	Average monthly retirement and other pension in PLN
<b>Emerytury    Retirement pensions</b>					
Świadczenia w mln zł	3752,0	5051,6	5503,8	6723094,1	Benefits in million PLN
Przeciętna miesięczna emerytura w zł	1922,42	2160,82	2275,67	2739,05	Average monthly retirement pension in PLN
<b>Renty z tytułu niezdolności do pracy    Disability pensions</b>					
Świadczenia w mln zł	726,0	596,9	590,8	576701,9	Benefits in million PLN
Przeciętna miesięczna renta w zł	1450,06	1702,09	1814,76	2112,65	Average monthly pension in PLN
<b>Renty rodzinne    Survivors pensions</b>					
Świadczenia w mln zł	833,0	919,6	964,5	1091912,7	Benefits in million PLN
Przeciętna miesięczna renta w zł	1616,06	1853,52	1964,21	2326,85	Average monthly pension in PLN
<b>ROLNIKÓW INDYWIDUALNYCH<sup>a</sup>    FARMERS<sup>a</sup></b>					
Świadczenia w mln zł	633,5	645,7	665,1	663,4	Benefits in million PLN
Przeciętna miesięczna emerytura i renta w zł	1189,75	1314,43	1404,38	1520,80	Average monthly retirement and other pension in PLN

<sup>a</sup> Łącznie z wypłatami z pozarolniczego systemu ubezpieczeń społecznych, w przypadku łączenia uprawnień do świadczeń z tego systemu z uprawnieniami do świadczeń z Funduszu Emerytalno-Rentowego; patrz uwagi do działu, ust. 1 na str. 192.

Ź r ó d ł o: dane Zakładu Ubezpieczeń Społecznych i Kasy Rolniczego Ubezpieczenia Społecznego.

a Including payments from non-agricultural social security system, in the case of merging entitlements to benefits from this system and from the Pension Fund; see notes to the chapter, item 1 on page 192.

S o u r c e: data of the Social Insurance Institution and Agricultural Social Insurance Fund.

TABL. 5 (56). **ŚWIADCZENIA Z PROGRAMU „RODZINA 500+” I KARTA DUŻEJ RODZINY**  
 BENEFITS FROM THE "FAMILY 500+" PROGRAMME AND LARGE FAMILY CARD

WYSZCZEGÓLNIENIE	2020	2021	2022	SPECIFICATION
Świadczenie wychowawcze:				Child-raising benefit:
przeciętna miesięczna liczba dzieci, na które rodziny otrzymują świadczenie	233609	232250	238762	average monthly number of children on which families receive benefit
wypłaty świadczenia w tys. zł	1434952,1	1422445,5	1464355,0	benefit payments in thousand PLN
Rodziny posiadające Kartę Dużej Rodziny	41549	46093	60283	Families Large Family Card holders

Źródło: dane Ministerstwa Rodziny i Polityki Społecznej.

Source: data of the Ministry of Family and Social Policy.

WYKRES 3 (31). **KORZYSTAJĄCY ZE ŚWIADCZEŃ RODZINNYCH**  
 CHART 3 (31). BENEFITING FROM FAMILY BENEFITS

