

## Dział XVII. Finanse przedsiębiorstw Chapter XVII. Finances of enterprises

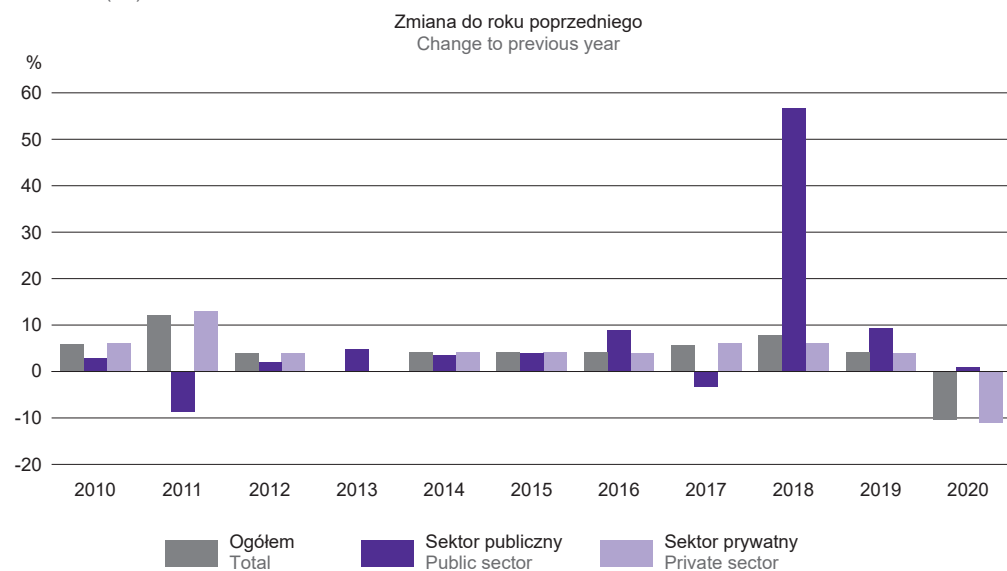
TABLE 1 (126). **PRZYCHODY, KOSZTY I WYNIK FINANSOWY PRZEDSIĘBIORSTW**  
REVENUES, COSTS AND FINANCIAL RESULTS OF ENTERPRISES

WYSZCZEGÓLNIENIE	2010	2015	2019	2020	SPECIFICATION
	w mln zł		in million PLN		
<b>Przychody ogółem</b>	<b>37599,8</b>	<b>47606,9</b>	<b>58949,7</b>	<b>52814,6</b>	<b>Total revenues</b>
w tym:					of which:
Przychody netto ze sprzedaży produktów (wyrobów i usług)	25238,4	32509,6	41164,6	36272,9	Net revenues from sale of products (goods and services)
Przychody netto ze sprzedaży towarów i materiałów	11383,6	13867,2	16399,4	14866,7	Net revenues from sale of goods and materials
Przychody finansowe	320,8	373,5	291,9	401,0	Financial revenues
<b>Koszty ogółem</b>	<b>35905,9</b>	<b>45670,8</b>	<b>57220,7</b>	<b>50499,3</b>	<b>Total costs</b>
w tym:					of which:
Koszt własny sprzedanych produktów (wyrobów i usług)	25346	32309,4	41050,1	36132,9	Cost of products sold (goods and services)
Wartość sprzedanych towarów i materiałów	9695,7	12007,2	14572,3	12849,1	Value of goods and materials sold
Koszty finansowe	493,3	837,9	940,8	815,0	Financial costs
<b>Wynik finansowy brutto<sup>a</sup></b>	<b>1696,1</b>	<b>1935,0</b>	<b>1729,1</b>	<b>2315,3</b>	<b>Gross financial result<sup>a</sup></b>
Zysk brutto	1969,8	2171,9	2721,0	3051,7	Gross profit
Strata brutto	273,7	236,9	992,0	736,4	Gross loss
<b>Obowiązkowe obciążenia wyniku finansowego brutto</b>	<b>239,9<sup>b</sup></b>	<b>249,3</b>	<b>303,4</b>	<b>356,1</b>	<b>Obligatory encumbrances on gross financial result</b>
W tym podatek dochodowy	239,9	249,3	303,4	356,1	Of which income tax
<b>Wynik finansowy netto</b>	<b>1456,3</b>	<b>1685,7</b>	<b>1425,6</b>	<b>1959,2</b>	<b>Net financial result</b>
Zysk netto	1723,8	1918,6	2390,4	2695,9	Net profit
Strata netto	267,6	232,9	964,8	736,7	Net loss

a W latach 2010 i 2015 skorygowano o wynik zdarzeń nadzwyczajnych (odpowiednio: +2,3 mln zł i -1,2 mln zł); od 2016 r. zdarzenia nadzwyczajne zaliczane są do pozostałych przychodów/kosztów operacyjnych. b Obejmują tylko podatek dochodowy.

a In 2010 and 2015 corrected by result on extraordinary events (respectively: plus PLN 2,3 millions and minus PLN 1,2 millions); since 2016 extraordinary events are classified as other operating revenues/costs. b Include only income tax.

WYKRES 1 (76). **PRZYCHODY OGÓŁEM PRZEDSIĘBIORSTW WEDŁUG SEKTORÓW WŁASNOŚCI**  
CHART 1 (76). TOTAL REVENUES OF ENTERPRISES BY OWNERSHIP SECTORS



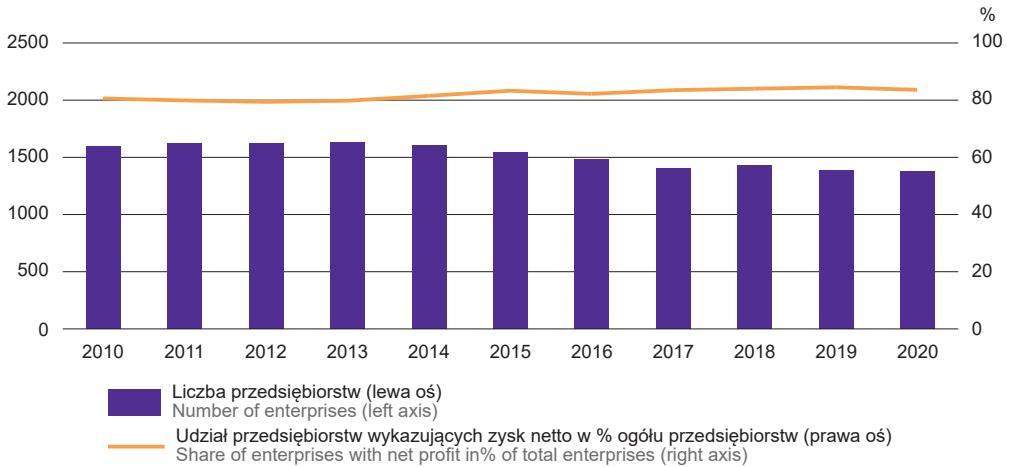
**TABL. 2 (127). PRZYCHODY, KOSZTY I WYNIK FINANSOWY PRZEDSIĘBIORSTW WEDŁUG SEKCJI**  
**REVENUES, COSTS AND FINANCIAL RESULTS OF ENTERPRISES BY SECTIONS**

WYSZCZEGÓLNIENIE SPECIFICATION	Przychody ogółem Total revenues	Koszty ogółem Total costs	Wynik finansowy brutto <sup>a</sup> Gross finan- cial result <sup>a</sup>	Obowiązkowe obciążenia wyniku finansowego brutto Obligatory encumbran- ces on gross financial result	Wynik finansowy netto Net financial result	
						w mln zł in million PLN
<b>OGÓŁEM</b>	2010	37599,8	35905,9	1696,1	239,9 <sup>b</sup>	1456,3
<b>TOTAL</b>	2015	47606,9	45670,8	1935,0	249,3	1685,7
	2019	58949,7	57220,7	1729,1	303,4	1425,6
	<b>2020</b>	<b>52814,6</b>	<b>50499,3</b>	<b>2315,3</b>	<b>356,1</b>	<b>1959,2</b>
w tym: of which:						
Rolnictwo, leśnictwo, łowiectwo i rybactwo Agriculture, forestry and fishing		2031,1	1873,5	157,7	6,2	151,5
Przemysł Industry		32072,2	30776,2	1296,0	241,3	1054,7
w tym: of which:						
przetwórstwo przemysłowe manufacturing		29946,0	28550,5	1395,4	220,7	1174,7
dostawa wody; gospodarowanie ściekami i odpadami; rekultywacja <sup>a</sup> water supply; sewerage, waste management and remediation activities		1188,9	1134,7	54,2	8,1	46,1
Budownictwo Construction		2618,1	2367,3	250,8	28,6	222,2
Handel; naprawa pojazdów samochodowych <sup>a</sup> Trade; repair of motor vehicles <sup>a</sup>		11780,9	11290,6	490,2	62,6	427,6
Transport i gospodarka magazynowa Transportation and storage		1353,2	1313,2	40,1	7,2	32,8
Zakwaterowanie i gastronomia <sup>a</sup> Accommodation and catering <sup>a</sup>		293,9	282,1	11,8	0,6	11,2
Informacja i komunikacja Information and communication		223,7	208,3	15,5	2,0	13,4
Działalność finansowa i ubezpieczeniowa Financial and insurance activities		169,2	162,6	6,6	1,1	5,5
Obsługa rynku nieruchomości <sup>a</sup> Real estate activities		716,0	682,1	33,9	6,3	27,6
Działalność profesjonalna, naukowa i techniczna Professional, scientific and technical activities		300,4	270,7	29,8	1,1	28,7
Administrowanie i działalność wspierająca <sup>a</sup> Administrative and support service activities		650,3	628,4	21,9	4,8	17,0
Opieka zdrowotna i pomoc społeczna Human health and social work activities		532,0	572,1	-40,1	-6,0	-34,1
Działalność związana z kulturą, rozrywką i rekreacją Arts, entertainment and recreation		20,0	20,5	-0,5	-	-0,5

a, b Notki patrz na str. 137.

a, b See footnotes on page 137.

WYKRES 2 (77). UDZIAŁ LICZBY PRZEDSIĘBIORSTW WYKAZUJĄCYCH ZYSK NETTO W OGÓLNEJ LICZBIE PRZEDSIĘBIORSTW  
 CHART 2 (77). SHARE OF NUMBER OF ENTERPRISES SHOWING NET PROFIT IN THE TOTAL NUMBER OF ENTERPRISES



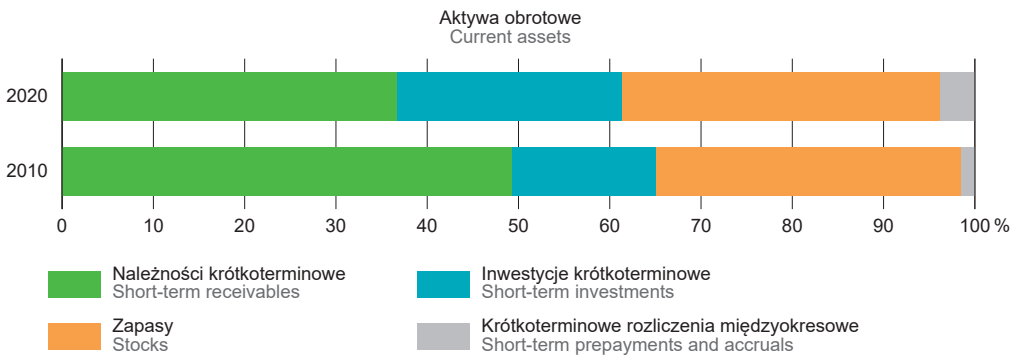
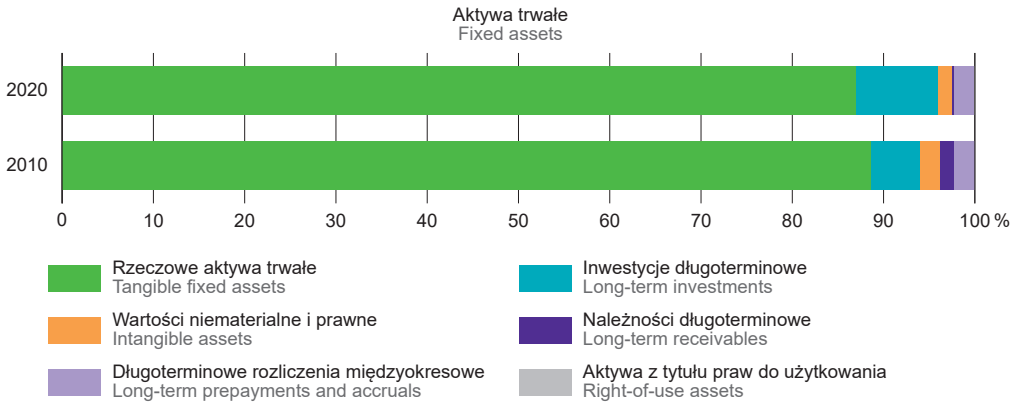
TABL. 3 (128). RELACJE EKONOMICZNE W PRZEDSIĘBIORSTWACH  
 ECONOMIC RELATIONS IN ENTERPRISES

WYSZCZEGÓLNIENIE		Wskaźnik – w % – rentowności obrotu Turnover – in % – profitability rate		SPECIFICATION
		brutto gross	netto net	
<b>OGÓŁEM</b>	2010	4,5	3,9	<b>TOTAL</b>
	2015	4,1	3,5	
	2019	2,9	2,4	
	2020	4,4	3,7	
w tym:				of which:
Rolnictwo, leśnictwo, łowiectwo i rybactwo		7,8	7,5	Agriculture, forestry and fishing
Przemysł		4,0	3,3	Industry
w tym:				of which:
przetwórstwo przemysłowe		4,7	3,9	manufacturing
dostawa wody; gospodarowanie ściekami i odpadami; rekultywacja <sup>Δ</sup>		4,6	3,9	water supply; sewerage, waste management and remediation activities
Budownictwo		9,6	8,5	Construction
Handel; naprawa pojazdów samochodowych <sup>Δ</sup>		4,2	3,6	Trade; repair of motor vehicles <sup>Δ</sup>
Transport i gospodarka magazynowa		3,0	2,4	Transportation and storage
Zakwaterowanie i gastronomia <sup>Δ</sup>		4,0	3,8	Accommodation and catering <sup>Δ</sup>
Informacja i komunikacja		6,9	6,0	Information and communication
Działalność finansowa i ubezpieczeniowa		3,9	3,2	Financial and insurance activities
Obsługa rynku nieruchomości <sup>Δ</sup>		4,7	3,9	Real estate activities
Działalność profesjonalna, naukowa i techniczna		9,9	9,5	Professional, scientific and technical activities
Administrowanie i działalność wspierająca <sup>Δ</sup>		3,4	2,6	Administrative and support service activities
Opieka zdrowotna i pomoc społeczna		-7,5	-6,4	Human health and social work activities
Działalność związana z kulturą, rozrywką i rekreacją		-2,5	-2,5	Arts, entertainment and recreation

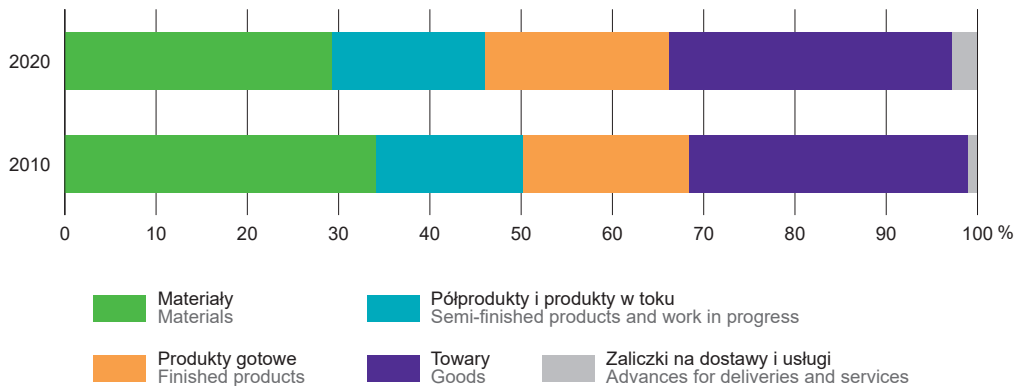
**TABL. 4 (129). AKTYWA OBROTOWE PRZEDSIĘBIORSTW**  
 Stan w dniu 31 grudnia  
 CURRENT ASSETS OF ENTERPRISES  
 As of 31 December

WYSZCZEGÓLNIENIE SPECIFICATION		Ogółem Grand total	Zapasy Stocks	Należności krótkoterminowe Short-term receivables		Inwestycje krótkoterminowe Short-term investments	Krótkoterminowe rozliczenia międzyokresowe Short-term prepayments and accruals
				razem total	w tym z tytułu dostaw i usług of which from deliveries and services		
<b>OGÓŁEM</b>	2010	12967,1	4335,8	6382,7	4946,7	2052,2	196,5
<b>TOTAL</b>	2015	15307,7	5314,1	6838,7	5583,7	2777,2	377,7
	2019	19174,9	6943,4	7910,1	6413,9	3747,0	574,4
	<b>2020</b>	<b>19840,3</b>	<b>6925,7</b>	<b>7279,6</b>	<b>5924,9</b>	<b>4883,2</b>	<b>751,7</b>
w tym: of which:							
Rolnictwo, leśnictwo, łowiectwo i rybactwo Agriculture, forestry and fishing		1073,1	316,9	192,4	141,8	550,7	13,1
Przemysł Industry		11761,0	3968,5	5074,7	4212,1	2292,2	425,5
w tym: of which:							
przetwórstwo przemysłowe manufacturing		11066,1	3868,5	4768,7	3949,1	2016,8	412,1
dostawa wody; gospodarowanie ściekami i odpadami; rekultywacja <sup>Δ</sup> water supply; sewerage, waste management and remediation activities		371,2	19,7	149,1	127,1	192,9	9,4
Budownictwo Construction		1727,7	766,7	374,4	293,5	433,0	153,5
Handel; naprawa pojazdów samochodowych <sup>Δ</sup> Trade; repair of motor vehicles <sup>Δ</sup>		3435,5	1746,5	1086,1	862,4	577,9	25,0
Transport i gospodarka magazynowa Transportation and storage		352,3	28,9	179,0	146,1	138,5	5,9
Zakwaterowanie i gastronomia <sup>Δ</sup> Accommodation and catering <sup>Δ</sup>		82,9	10,5	28,5	12,4	42,5	1,4
Informacja i komunikacja Information and communication		102,6	8,1	34,0	30,9	44,6	15,9
Działalność finansowa i ubezpieczeniowa Financial and insurance activities		145,6	0,0	4,3	3,4	140,7	0,6
Obsługa rynku nieruchomości <sup>Δ</sup> Real estate activities		440,8	7,3	45,6	36,1	312,5	75,3
Działalność profesjonalna, naukowa i techniczna Professional, scientific and technical activities		243,0	54,2	52,8	28,1	128,7	7,2
Administrowanie i działalność wspierająca <sup>Δ</sup> Administrative and support service activities		233,1	7,5	134,8	97,9	66,5	24,3
Opieka zdrowotna i pomoc społeczna Human health and social work activities		207,9	10,1	58,6	55,4	136,7	2,6
Działalność związana z kulturą, rozrywką i rekreacją Arts, entertainment and recreation		10,3	0,2	6,0	4,2	3,5	0,6

WYKRES 3 (78). **AKTYWA TRWAŁE I OBROTOWE**  
 CHART 3 (78). TOTAL FIXED AND CURRENT ASSETS



WYKRES 4 (79). **ZAPASY**  
 CHART 4 (79). STOCKS



**TABL. 5 (130). KAPITAŁY (fundusze) WŁASNE PRZEDSIĘBIORSTW<sup>a</sup>**  
 Stan w dniu 31 grudnia  
 SHARE EQUITY (funds) OF ENTERPRISES<sup>a</sup>  
 As of 31 December

WYSZCZEGÓLNIENIE SPECIFICATION	Ogółem Total	W tym Of which				
		kapitał (fundusz) podstawowy share capital (fund)	kapitał (fundusz) zapasowy supplementary capital (fund)	niepodzielony (nierozliczony) wynik finansowy z lat ubiegłych undistributed (unsettled) financial result from previous years	wynik finansowy netto roku obrotowego net financial result of the turnover year	
		w mln zł in million PLN				
<b>OGÓŁEM</b>	2010	13514,2	8079,8	3649,6	-845,2	1457,7
<b>TOTAL</b>	2015	17298,4	8814,6	5565,2	-529,7	1672,4
	2019	22917,2	9647,2	7996,8	-247,1	1404,2
	<b>2020</b>	<b>22432,3</b>	<b>8794,8</b>	<b>10697,7</b>	<b>-1237,8</b>	<b>1911,4</b>
w tym: of which:						
Rolnictwo, leśnictwo, łowiectwo i rybactwo Agriculture, forestry and fishing		1766,4	950,2	568,1	-170,6	151,2
Przemysł Industry		14134,3	5085,8	7379,0	-872,9	996,2
w tym: of which:						
przetwórstwo przemysłowe manufacturing		12033,5	3358,7	6611,8	-281,6	1116,2
dostawa wody; gospodarowanie ściekami i odpadami; rekultywacja <sup>Δ</sup> water supply; sewerage, waste management and remediation activities		1410,5	1024,0	237,8	24,7	46,1
Budownictwo Construction		1188,1	235,3	423,0	96,8	219,6
Handel; naprawa pojazdów samochodowych <sup>Δ</sup> Trade; repair of motor vehicles <sup>Δ</sup>		2477,4	642,9	1316,8	30,4	428,7
Transport i gospodarka magazynowa Transportation and storage		609,4	458,3	170,1	-138,9	32,8
Zakwaterowanie i gastronomia <sup>Δ</sup> Accommodation and catering <sup>Δ</sup>		149,4	84,7	53,3	-26,5	11,2
Informacja i komunikacja Information and communication		84,6	4,3	64,9	-2,6	13,4
Działalność finansowa i ubezpieczeniowa Financial and insurance activities		73,2	15,8	18,4	2,1	5,5
Obsługa rynku nieruchomości <sup>Δ</sup> Real estate activities		1477,3	1073,8	360,8	-0,9	27,6
Działalność profesjonalna, naukowa i techniczna Professional, scientific and technical activities		210,5	103,1	73,5	-8,8	28,0
Administrowanie i działalność wspierająca <sup>Δ</sup> Administrative and support service activities		146,0	15,9	112,8	-13,6	30,2
Opieka zdrowotna i pomoc społeczna Human health and social work activities		87,2	117,1	125,0	-124,6	-34,1
Działalność związana z kulturą, rozrywką i rekreacją Arts, entertainment and recreation		5,7	2,6	10,9	-7,3	-0,5

<sup>a</sup> Patrz uwagi ogólne do działu „Finanse przedsiębiorstw”, ust. 10 na str. 193.

<sup>a</sup> See general notes to the chapter „Finances of enterprises”, item 10 on page 193.

**TABL. 6 (131). ZOBOWIĄZANIA PRZEDSIĘBIORSTW**  
Stan w dniu 31 grudnia  
LIABILITIES OF ENTERPRISES  
As of 31 December

WYSZCZEGÓLNIENIE SPECIFICATION		Ogółem Grand total	Długoterminowe Long-term		Krótkoterminowe Short-term		
			razem total	w tym kredyty i pożyczki of which credits and loans	razem total	w tym of which	
						kredyty i pożyczki credits and loans	z tytułu dostaw i usług from deli- veries and services
			w mln zł		in million PLN		
<b>OGÓŁEM</b>	2010	13299,7	5121,8	2169,5	8177,9	2024,2	4406,5
<b>TOTAL</b>	2015	14254,4	5065,6	2795,9	9188,8	2489,0	4554,4
	2019	18298,8	5270,1	3463,1	13028,7	3733,8	5498,4
	<b>2020</b>	<b>17763,0</b>	<b>5753,3</b>	<b>3675,2</b>	<b>12009,7</b>	<b>3247,2</b>	<b>5240,0</b>
w tym: of which:							
Rolnictwo, leśnictwo, łowiectwo i rybactwo Agriculture, forestry and fishing		622,4	322,7	286,0	299,8	49,6	116,5
Przemysł Industry		11206,2	3579,8	2150,5	7626,4	2265,2	3622,8
w tym: of which:							
przetwórstwo przemysłowe manufacturing		10245,7	3151,0	1765,9	7094,7	2182,2	3455,1
dostawa wody; gospodarowanie ściekami i odpadami; rekultywacja <sup>Δ</sup> water supply; sewerage, waste management and remediation activities		478,6	262,5	240,5	216,1	59,9	63,4
Budownictwo Construction		946,3	90,4	78,5	855,9	56,7	242,6
Handel; naprawa pojazdów samochodowych <sup>Δ</sup> Trade; repair of motor vehicles <sup>Δ</sup>		2484,4	632,0	588,0	1852,4	565,6	938,8
Transport i gospodarka magazynowa Transportation and storage		265,6	83,4	67,0	182,1	57,1	67,7
Zakwaterowanie i gastronomia <sup>Δ</sup> Accommodation and catering <sup>Δ</sup>		312,2	237,8	193,9	74,4	25,6	22,8
Informacja i komunikacja Information and communication		54,4	13,5	7,5	40,9	4,2	21,2
Działalność finansowa i ubezpieczeniowa Financial and insurance activities		292,0	125,1	90,9	166,8	23,3	0,5
Obsługa rynku nieruchomości <sup>Δ</sup> Real estate activities		409,3	134,0	109,3	275,3	5,1	99,6
Działalność profesjonalna, naukowa i techniczna Professional, scientific and technical activities		114,3	23,6	21,9	90,7	12,0	22,0
Administrowanie i działalność wspierająca <sup>Δ</sup> Administrative and support service activities		541,9	265,8	14,6	276,1	6,1	35,4
Opieka zdrowotna i pomoc społeczna Human health and social work activities		464,8	208,8	32,7	256,0	174,4	45,9
Działalność związana z kulturą, rozrywką i rekreacją Arts, entertainment and recreation		40,1	33,5	32,8	6,6	0,6	3,5