

Dział X. Kultura. Turystyka. Sport Chapter X. Culture. Tourism. Sport

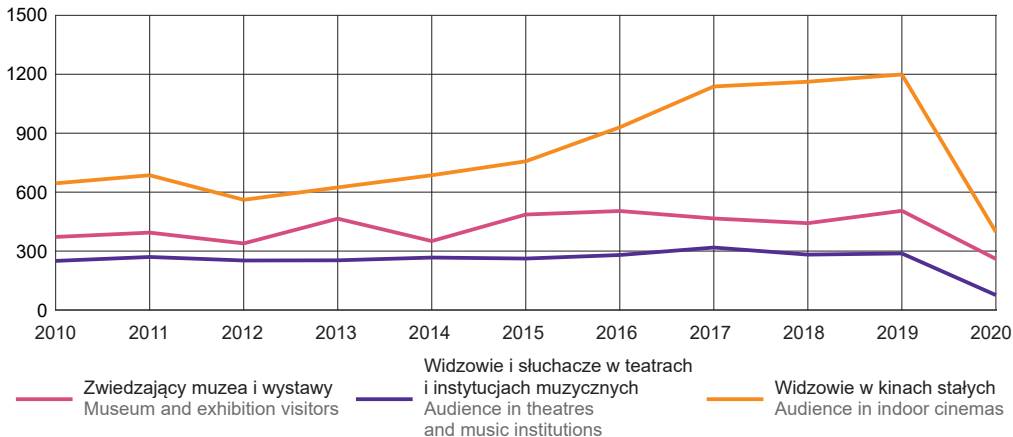
Kultura Culture

TABL. 1 (74). **DZIAŁALNOŚĆ WYDAWNICZA – TYTUŁY**
PUBLISHING ACTIVITIES – TITLES

WYSZCZEGÓLNIENIE	2010	2015	2019	2020	SPECIFICATION
	liczba tytułów number of titles				
Książki i broszury	489	526	562	445	Books and brochures
Wydawnictwa naukowe	178	214	156	116	Scientific publications
Podręczniki dla szkół wyższych	33	20	5	6	University textbooks
Wydawnictwa zawodowe	10	6	19	14	Professional publications
Podręczniki szkolne	1	-	7	1	School textbooks
Wydawnictwa popularne	62	90	176	108	Popular science
Literatura piękna	56	43	49	51	Belles-lettres
w tym dla dzieci i młodzieży	2	13	17	7	of which for children and youth
Gazety i czasopisma	149	153	150	142	Newspapers and magazines

Źródło: dane Biblioteki Narodowej.
Source: data of the National Library.

WYKRES 1 (48). **KORZYSTAJĄCY Z INSTYTUCJI KULTURY NA 1000 LUDNOŚCI**
CHART 1 (48). **PERSONS USING CULTURAL INSTITUTIONS PER 1000 POPULATION**



TABL. 2 (75). **BIBLIOTEKI PUBLICZNE (z filiami)**
PUBLIC LIBRARIES (with branches)

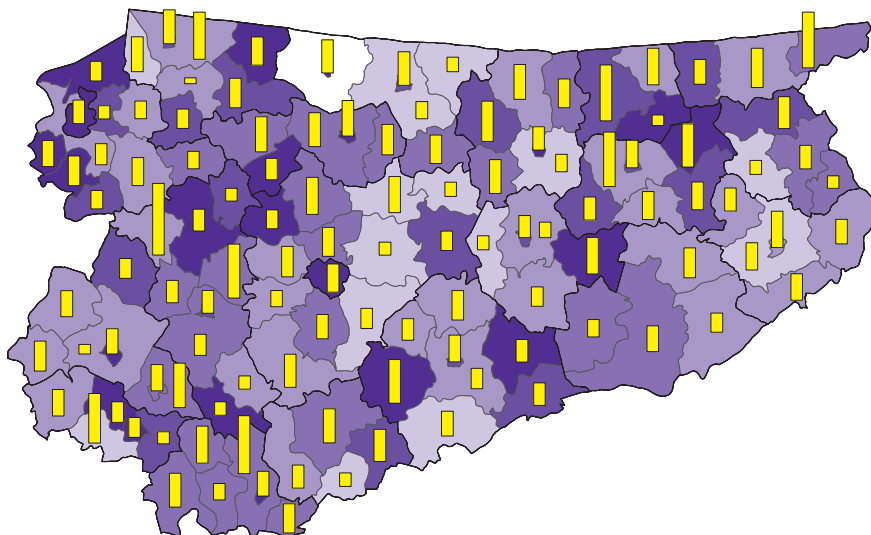
WYSZCZEGÓLNIENIE	2010	2015	2019	2020	SPECIFICATION
Biblioteki (stan w dniu 31 grudnia)	316	304	297	290	Libraries (as of 31 December)
w tym na wsi	228	214	209	202	of which in rural areas
Punkty biblioteczne (stan w dniu 31 grudnia)	124	128	89	80	Library service points (as of 31 December)
w tym na wsi	95	.	.	.	of which in rural areas
Księgozbiór (stan w dniu 31 grudnia)	5094,5	4427,2	4086,4	3945,2	Collection (as of 31 December) in thousand volumes
w tym na wsi	2056,7	1745,9	1564,1	1468,0	of which in rural areas
Czytelnicy ^a w tys.	229,1	207,4	195,4	159,5	Borrowers ^a in thousand
w tym na wsi	54,1	49,8	46,7	40,7	of which in rural areas
Wypożyczenia ^{ab} :					Loans ^{ab} :
w tys. wol.	4222,0	4094,8	3709,0	2841,4	in thousand volumes
w tym na wsi	1245,1	1055,9	911,4	714,7	of which in rural areas
na 1 czytelnika w wol.	18,4	19,7	19,0	17,8	per borrower in volumes
w tym na wsi	23,0	21,2	19,5	17,5	of which in rural areas

a Łącznie z punktami bibliotecznymi, dane za lata 2015–2020 przyporządkowano w podziale na miasta i wieś według siedziby jednostki macierzystej. b W 2010 r. bez wypożyczeń międzybibliotecznych.

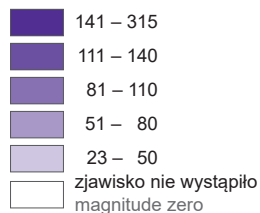
a Including library service points, data for 2015–2020 were assigned with division into urban areas and rural areas according to the location of the main unit. b In 2010 excluding interlibrary loans.

MAPA 1 (28). BIBLIOTEKI PUBLICZNE W 2020 R.

MAP 1 (28). PUBLIC LIBRARIES IN 2020



Czytelnicy bibliotek publicznych
na 1000 ludności
Borrowers of public libraries
per 1000 population



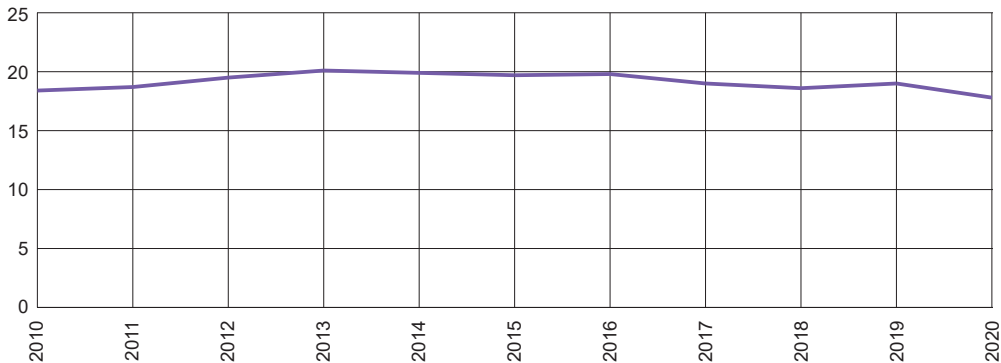
warmińsko-mazurskie = 112

Wypożyczenia księgozbioru
na 1 czytelnika w woluminach
Loans per borrower in volumes



warmińsko-mazurskie = 17,8

Wypożyczenia księgozbioru na 1 czytelnika w woluminach
Loans per borrower in volumes



TABL. 3 (76). **MUZEA**
MUSEUMS

WYSZCZEGÓLNIENIE	2010	2015	2019	2020 ^a	SPECIFICATION
Muzea i oddziały muzealne ^b	27	33	32	30	Museums with branches ^b
Muzealia ^a w tys. szt	-	-	267,4	246,4	Museum exhibits ^b in thousand pcs
Wystawy czasowe:	148	135	113	84	Temporary exhibitions:
własne ^c	81	76	78	53	own ^c
wypożyczone ^{de}	67	59	21	14	borrowed ^{de}
współorganizowane	-	-	14	17	co-organized
Zwiedzający muzea i wystawy w tys.	540,5	700,9	720,6	369,0	Museum and exhibition visitors in thousand
w tym młodzież szkolna ^f	131,9	125,2	83,3	9,9	of which primary and secondary school students ^f

a Od 2020 r. do muzeów zaliczane są wyłącznie muzea działające w oparciu o uzgodniony z ministrem właściwym do spraw kultury i ochrony dziedzictwa narodowego statut bądź regulamin, zgodnie z art. 6 ustawy z dnia 21 listopada 1996 r. o muzeach. b Stan w dniu 31 grudnia. c W kraju. d Krajowe i z zagranicy. e Do 2019 r. wystawy obce. f Zwiedzająca muzea w zorganizowanych grupach.

a Starting from 2020, museums include only museums operating on the basis of a statute or regulation agreed with the minister responsible for culture and protection of national heritage, pursuant to Art. 6 of the Act of 21 November 1996 on museums. b As of 31 December. c In Poland. d Domestic and foreign. e Until 2019 external exhibitions. f Visiting museums in organized groups.

TABL. 4 (77). **TEATRY, INSTYTUCJE MUZYCZNE, PRZEDSIĘBIORSTWA ESTRADOWE**
THEATRES, MUSIC INSTITUTIONS, ENTERTAINMENT ENTERPRISES

WYSZCZEGÓLNIENIE	Institucje ^a Institutions ^a	Miejsca na widowni w stałej sali ^a Seats in fixed halls ^a	Przedstawienia i koncerty ^b Performances and concerts ^b	Widzowie i słuchacze ^b w tys. Audience ^b in thousand	SPECIFICATION
Teatry i instytucje muzyczne	2010	5	1 828	2 718	Theatres and music institutions
	2015	5	1 906	2 486	
	2019	5	1 978	2 510	
	2020	5	1 978	741	
Teatry	3	1 473	275	33,8	Theatres
dramatyczne	2	1 253	165	24,3	dramatic
lalkowe	1	220	110	9,5	puppet
Teatry muzyczne	-	-	1	0,2	Music theatres
Filharmonie	1	505	432	67,4	Philharmonic halls
Orkiestry symfoniczne i kameralne, chóry	1	-	29	4,0	Symphonic and chamber orchestras, choirs
Zespoły pieśni i tańca	-	-	4	1,8	Song and dance ensembles
Przedsiębiorstwa estradowe	2010	1	.	74	Entertainment enterprises
	2015	-	.	48	
	2019	-	.	6	
	2020	-	.	6	

a Stan w dniu 31 grudnia. b Dane dotyczą działalności prowadzonej na terenie województwa, łącznie z imprezami organizowanymi w plenerze. a As of 31 December. b Data concern activity performed in voivodship area, including outdoor events.

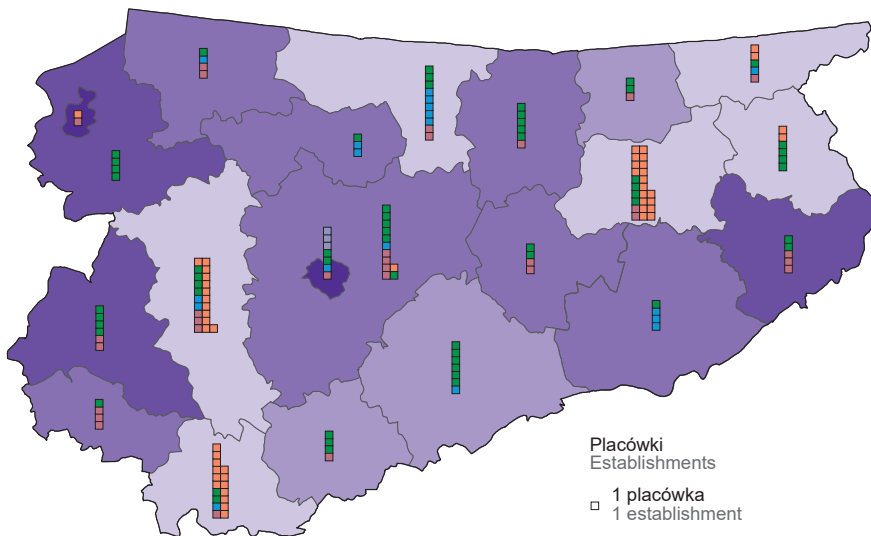
TABL. 5 (78). **KINA STAŁE**
INDOOR CINEMAS

WYSZCZEGÓLNIENIE	2010	2015	2019	2020	SPECIFICATION
Kina (stan w dniu 31 grudnia)	21	18	20 ^a	21 ^a	Cinemas (as of 31 December)
w tym multiplexy	1	2	2	2	of which multiplexes
Miejsca na widowni (stan w dniu 31 grudnia)	7258	7262	8012	8202	Seats (as of 31 December)
w tym multiplexy	1904	3172	3178	3172	of which multiplexes
Seanse	34669	45772	61792	29576	Screenings
w tym multiplexy	16673	28612	30096	13721	of which multiplexes
na 1 kino	1651	2543	3090	1408	per cinema
Widzowie	938625	1092432	1710010	564447	Audience
w tym multiplexy	563226	672352	771617	261056	of which multiplexes
na 1 kino	44696	60691	85501	26878	per cinema
na 1 seans	27	24	28	19	per screening

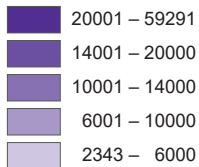
a W tym 3 miniplexy.
a Of which 3 miniplexes.

MAPA 2 (29). **PLACÓWKI KULTURY W 2020 R.**

MAP 2 (29). CULTURE CENTRES IN 2020



Liczba ludności na 1 placówkę
Population per 1 establishment



warmińsko-mazurskie = 8965

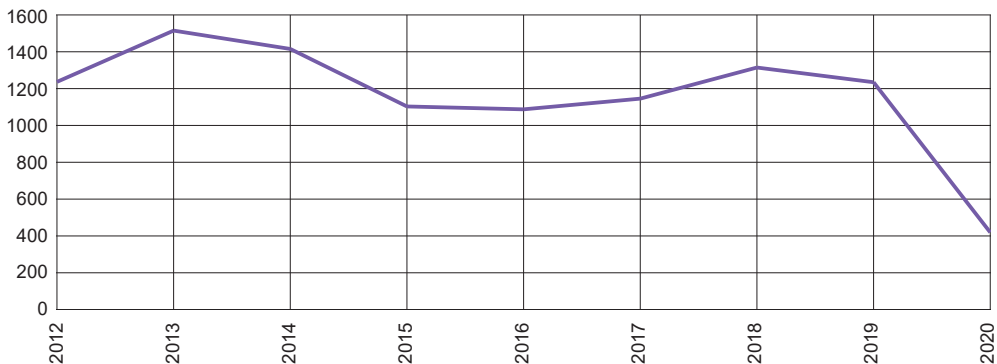
Placówki
Establishments

□ 1 placówka
1 establishment

Rodzaje placówek:
Types of establishments:

- świetlice
community centres
- kluby
clubs
- ośrodki kultury
cultural centres
- domy kultury
cultural establishments
- centra kultury
centres of culture

Liczba uczestników imprez na 1000 ludności
Number of event participants per 1000 population



Turystyka
Tourism
TABL. 6 (79). BAZA NOCLEGOWA TURYSTYKI^a
TOURIST ACCOMMODATION ESTABLISHMENTS^a

WYSZCZEGÓLNIENIE	2010	2015	2019	2020	SPECIFICATION
Obiekty (stan w dniu 31 lipca)	387	492	541	490	Establishments (as of 31 July)
w tym całoroczne	234	279	316	293	of which open all year
Obiekty hotelowe	168	189	218	206	Hotels and similar establishments
hotele	95	105	117	112	hotels
motele	4	3	3	2	motels
pensjonaty	26	27	36	36	boarding houses
inne obiekty hotelowe	43	54	62	56	other hotel establishments
Pozostałe obiekty	219	303	323	284	Other establishments
schroniska ^b	21	21	19	14	shelters ^b
kempingi	13	14	17	16	camping sites
pola biwakowe	20	16	21	17	tent camp sites
ośrodki wczasowe	55	36	43	44	holiday centres
ośrodki szkoleniowo-wypoczynkowe	26	16	19	16	training-recreational centres
zespoły domków turystycznych	31	35	39	38	complexes of tourist cottages
hostele	1	2	2	1	hostels
pokoje gościnne	.	41	67	58	rooms for rent
kwatery agroturystyczne	.	88	73	60	agrotourism lodgings
inne obiekty	52	34	23	20	miscellaneous establishments
Miejsca noclegowe (stan w dniu 31 lipca)	37722	40022	42998	40026	Bed places (as of 31 July)
w tym całoroczne	19213	22542	24667	23544	of which open all year
Obiekty hotelowe	13072	16097	18914	18167	Hotels and similar establishments
hotele	10068	12547	14212	13686	hotels
motele	91	49	42	29	motels
pensjonaty	767	912	1340	1286	boarding houses
inne obiekty hotelowe	2146	2589	3320	3166	other hotel establishments
Pozostałe obiekty	24650	23925	24084	21859	Other facilities
schroniska ^b	1510	1742	1820	1225	shelters ^b
kempingi	1330	1538	1572	1412	camping sites
pola biwakowe	1495	1241	1735	1660	tent camp sites
ośrodki wczasowe	6714	4067	5027	5467	holiday centres
ośrodki szkoleniowo-wypoczynkowe	3617	2836	2599	2033	training-recreational centres
zespoły domków turystycznych ^c	1768	3583	3262	3193	complexes of tourist cottages ^c
hostele	31	81	71	45	hostels
pokoje gościnne	.	709	1164	1082	rooms for rent
kwatery agroturystyczne	.	1351	1225	1014	agrotourism lodgings
inne obiekty	8185	6777	5609	4728	miscellaneous establishments
Korzystający z noclegów	898771	1135040	1377450	872936	Tourists accommodated
w tym turyści zagraniczni	144700	157602	164721	45487	of which foreign tourists
Obiekty hotelowe	641165	889721	1096176	670050	Hotels and similar establishments
hotele	558015	777227	963025	586174	hotels
motele	3853	2138	2067	.	motels
pensjonaty	17095	23345	36987	22214	boarding houses
inne obiekty hotelowe	62202	87011	94097	59741	other hotel establishments
Pozostałe obiekty	257606	245319	281274	202886	Other establishments
schroniska ^b	18699	27434	23765	9830	shelters ^b
kempingi	13445	11358	14855	12242	camping sites
pola biwakowe	7588	7332	10975	14353	tent camp sites
ośrodki wczasowe	76571	34452	58688	56886	holiday centres
ośrodki szkoleniowo-wypoczynkowe	51608	51014	60044	38075	training-recreational centres
zespoły domków turystycznych ^c	17864	33519	37706	27334	complexes of tourist cottages ^c
hostele	690	3683	1440	.	hostels
pokoje gościnne	.	7717	17941	14421	rooms for rent
kwatery agroturystyczne	.	11588	10131	7443	agrotourism lodgings
inne obiekty	71141	57222	45729	22097	miscellaneous establishments

a W 2010 r. bez pokoi gościnnych i kwater agroturystycznych; w latach 2015–2020 dotyczy obiektów posiadających 10 i więcej miejsc noclegowych. Dane za lata 2019 i 2020 opracowano z uwzględnieniem imputacji dla jednostek, które odmówiły udziału w badaniu. b Łącznie ze schroniskami młodzieżowymi i szkolnymi schroniskami młodzieżowymi. c Łącznie z miejscami kempingowymi, jeśli występują na terenie zespołu.

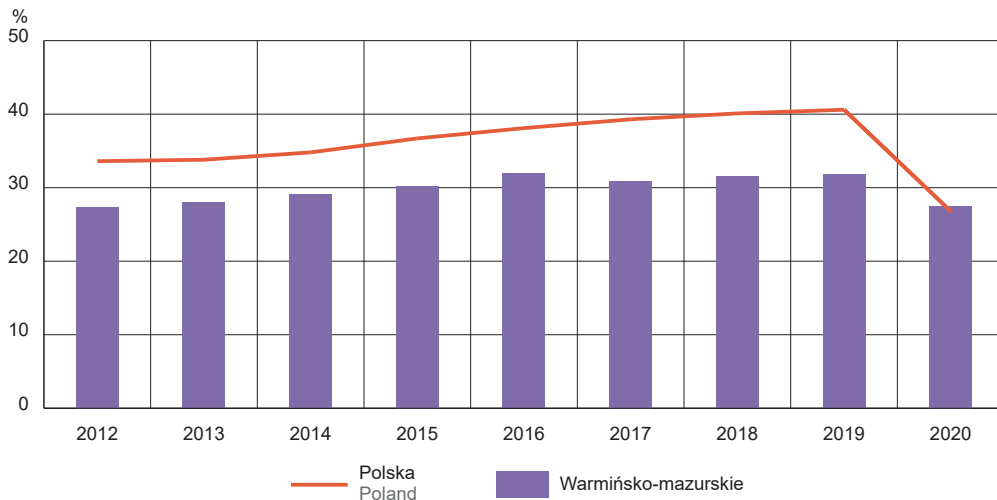
a In 2010 excluding rooms for rent and agrotourism lodgings; in 2015–2020 concerns establishments with 10 and more bed places. Data for 2019 and 2020 were compiled with consideration imputation for units, which refused to participate in the survey. b Including youth hostels and school youth hostels. c Including camping sites if they exist in the territory of the complexes of tourist cottages.

TABL. 6 (79). **BAZA NOCLEGOWA TURYSTYKI^a (dok.)**
TOURIST ACCOMMODATION ESTABLISHMENTS^a (cont.)

WYSZCZEGÓLNIENIE	2010	2015	2018	2019	SPECIFICATION
Udzielone noclegi	2407502	2831860	3379520	2372710	Nights spent (overnight stays)
w tym turystom zagranicznym	361077	380250	395351	119984	of which by foreign tourists
Obiekty hotelowe	1273703	1794094	2255308	1509938	Hotels and similar establishments
hotele	1089446	1529777	1914421	1287752	hotels
motele	5296	2664	2713	.	motels
pensjonaty	41038	65885	94126	57587	boarding houses
inne obiekty hotelowe	137923	195768	244048	162583	other hotel establishments
Pozostałe obiekty	1133799	1037766	1124212	862772	Other establishments
schroniska ^b	51526	78854	67058	32569	shelters ^b
kempingi	35936	34765	37327	31008	camping sites
poła biwakowe	22495	22339	37000	35948	tent camp sites
ośrodki wczasowe	401182	146188	251816	268427	holiday centres
ośrodki szkoleniowo-wypoczynkowe	37054	34885	214101	143211	training-recreational centres
zespoły domków turystycznych ^c	202927	192551	115840	114166	complexes of tourist cottages ^c
hostele	1066	5802	3727	.	hostels
pokoje gościnne	.	23325	55272	47940	rooms for rent
kwatery agroturystyczne	.	37183	36329	28137	agrotourism lodgings
inne obiekty	381613	461874	305742	160332	miscellaneous establishments

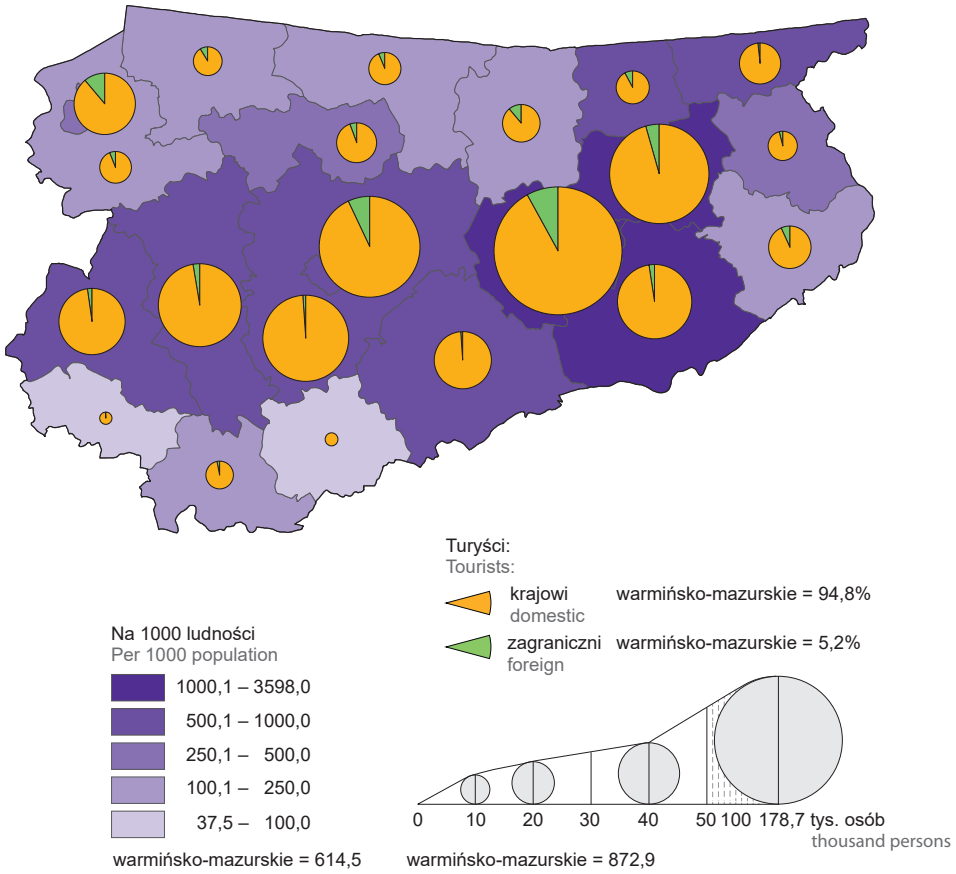
a W 2010 r. bez pokoi gościnnych i kwater agroturystycznych; w latach 2015–2020 dotyczy obiektów posiadających 10 i więcej miejsc noclegowych. Dane za lata 2019 i 2020 opracowano z uwzględnieniem imputacji dla jednostek, które odmówiły udziału w badaniu. b Łącznie ze schroniskami młodzieżowymi i szkolnymi schroniskami młodzieżowymi. c Łącznie z miejscami kempingowymi, jeśli występują na terenie zespołu. a In 2010 excluding rooms for rent and agrotourism lodgings; in 2015–2020 concerns establishments with 10 and more bed places. Data for 2019 and 2020 were compiled with consideration imputation for units, which refused to participate in the survey. b Including youth hostels and school youth hostels. c Including camping sites if they exist in the territory of the complexes of tourist cottages.

WYKRES 2 (49). **STOPIEŃ WYKORZYSTANIA MIEJSC NOCLEGOWYCH^a**
CHART 2 (49). OCCUPANCY RATE OF BED PLACES^a

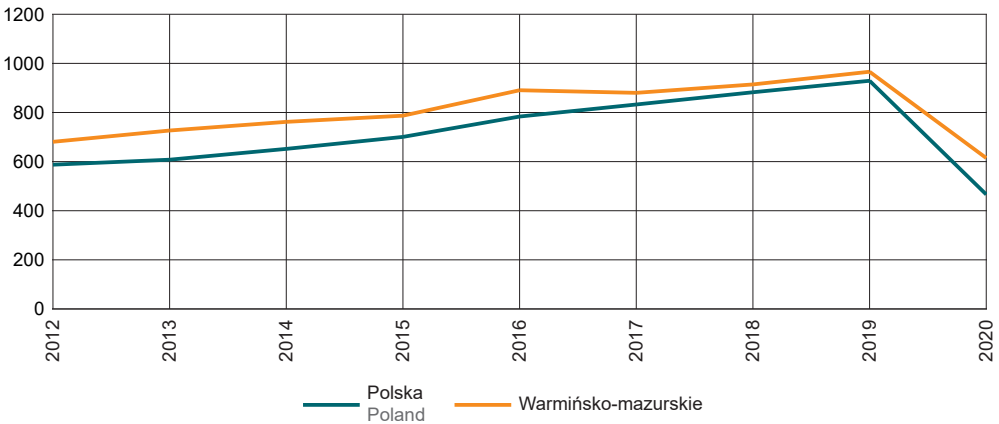


a Dotyczy obiektów posiadających 10 i więcej miejsc noclegowych.
a Concerns establishments with 10 and more bed places.

MAPA 3 (30). WYKORZYSTANIE BAZY NOCLEGOWEJ TURYSTYKI W 2020 R.
 MAP 3 (30). OCCUPANCY OF TOURIST ACCOMMODATION ESTABLISHMENTS IN 2020



Turyści korzystający z noclegów na 1000 ludności
 Tourists accommodated per 1000 population



Sport
Sport

TABL. 7 (80). **ORGANIZACJE KULTURY FIZYCZNEJ I KLUBY SPORTOWE**
Stan w dniu 31 grudnia
PHYSICAL EDUCATION ORGANIZATIONS AND SPORTS CLUBS
As of 31 December

WYSZCZEGÓLNIENIE	2010	2014	2016	2018	2020	SPECIFICATION
ORGANIZACJE KULTURY FIZYCZNEJ PHYSICAL EDUCATION ORGANIZATIONS						
Jednostki organizacyjne	707	468	397	381	300	Organizational units
Członkowie	15463	12004	18757	10734	7172	Members
Ćwiczący ^a	15552	12366	10618	8015	5343	Persons practising sports ^a
KLUBY SPORTOWE SPORTS CLUBS						
Jednostki organizacyjne	545	538	544	537	458	Organizational units
Członkowie	34771	33443	33823	33877	27855	Members
Ćwiczący	33682	33007	34979	34259	27996	Persons practising sports
mężczyźni	24519	24298	26101	25003	20555	males
kobiety	9163	8709	8878	9256	7441	females
w tym w wieku do 18 lat	25599	24480	24836	25169	19933	of which aged up to 18 years
Sekcje sportowe	1130	994	959	911	732	Sports sections
Trenerzy	471	541	883	901	844	Coaches
Instruktorzy sportowi	951	954	802	769	679	Sports instructors
Inne osoby prowadzące zajęcia sportowe	459	312	286	345	247	Other persons running sports classes

a Dane szacunkowe.

U w a g a. Dane na podstawie badania cyklicznego przeprowadzanego co dwa lata. Dane za 2018 i 2020 r opracowano wykorzystując estymację bezpośrednią z uwzględnieniem imputacji dla jednostek, które odmówiły udziału w badaniu.

a Estimated data.

N o t e. Data on the basis of a periodic survey conducted every two years. Data for 2018 and 2020 were compiled using direct estimation including imputation for units which refused to participate in the survey.

TABL. 8 (81). **WYBRANE DZIEDZINY I RODZAJE SPORTÓW W KLUBACH SPORTOWYCH W 2020 R.**
Stan w dniu 31 grudnia
SELECTED SPORTS FIELDS AND KINDS OF SPORTS IN SPORTS CLUBS IN 2020
As of 31 December

DZIEDZINY I RODZAJE SPORTÓW	Sekcje Sections	Ćwiczący Persons practising sports			Trenerzy Coaches	Instruktorzy sportowi Sports instructors	SPORTS FIELDS AND KINDS OF SPORTS
		ogółem total	z liczby ogółem of total				
			kobiety females	juniorzy i juniorki juniors			
Badminton	7	85	29	58	3	3	Badminton
Boks	8	214	51	131	6	9	Boxing
Brydż sportowy	4	86	15	-	1	1	Bridge
Gimnastyka sportowa	2	64	61	58	5	5	Artistic gymnastics
Hokej na lodzie	3	65	10	47	-	7	Ice hockey
Jeździectwo ^a	13	233	193	150	6	24	Equestrian sports ^a
Judo	7	480	113	435	13	6	Judo
Kajakarstwo klasyczne	6	136	34	89	8	3	Classic canoeing
Karate ^a	15	1298	469	1051	8	34	Karate ^a
Kick-boxing	12	515	150	361	7	12	Kick-boxing
Kolarstwo górskie	4	63	13	32	1	1	Mountain biking
Kolarstwo szosowe	8	229	82	198	2	10	Road cycling
Koszykówka	34	1062	505	943	37	43	Basketball
Lekkoatletyka	41	1266	676	1166	32	34	Athletics
Łucznictwo	3	39	13	14	1	2	Archery
Łyżwiarstwo figurowe	2	126	106	126	2	10	Figure skating
Łyżwiarstwo szybkie ^a	4	101	59	71	2	3	Speed skating ^a

a Dziedzina sportu (obejmuje kilka pokrewnych rodzajów sportu).

a A sports field (consists of a number of related kinds of sports).

TABLE 8 (81). **WYBRANE DZIEDZINY I RODZAJE SPORTÓW W KLUBACH SPORTOWYCH W 2020 R. (dok.)**
 Stan w dniu 31 grudnia
 SELECTED SPORTS FIELDS AND KINDS OF SPORTS IN SPORTS CLUBS
 IN 2020 (cont.)
 As of 31 December

DZIEDZINY I RODZAJE SPORTÓW	Sekcje Sections	Ćwiczący Persons practising sports			Trenerzy Coaches	Instruktorzy sportowi Sports instructors	SPORTS FIELDS AND KINDS OF SPORTS
		ogółem total	z liczby ogółem of total				
			kobiety females	juniorzy i juniorki juniors			
Piłka nożna	159	10303	386	7802	414	64	Football
Piłka nożna halowa (futsal)	12	330	58	257	11	7	Indoor football
Piłka ręczna	22	773	348	659	26	20	Handball
Piłka siatkowa	62	1850	1087	1687	59	52	Volleyball
Pływanie	31	1587	764	1266	31	34	Swimming
Podnoszenie ciężarów	7	89	16	61	5	8	Weightlifting
Sport lotniczy ^a	4	155	24	36	-	15	Air sport ^a
Sport motorowy ^a	3	35	-	-	2	1	Motorsport ^a
Strzelectwo sportowe ^a	38	2853	229	85	64	203	Sport shooting ^a
Szachy	15	450	101	344	8	18	Chess
Szermierka	3	93	35	91	3	4	Fencing
Tenis	10	372	155	205	6	11	Tennis
Tenis stołowy	33	682	236	556	24	18	Table tennis
Wioślarstwo	4	151	40	145	1	11	Rowing
Zapasy styl klasyczny	5	133	7	131	5	4	Greco-Roman wrestling
Zapasy styl wolny	2	48	15	48	-	4	Freestyle wrestling
Żeglarsstwo ^a	15	386	162	321	12	18	Sailing ^a

a Dziedzina sportu (obejmuje kilka pokrewnych rodzajów sportu).

a A sports field (consists of a number of related kinds of sports).

TABLE 9 (82). **WYBRANE OBIEKTY SPORTOWE^a W 2018 R.**
 Stan w dniu 31 grudnia
 SELECTED SPORTS FACILITIES^a IN 2018
 As of 31 December

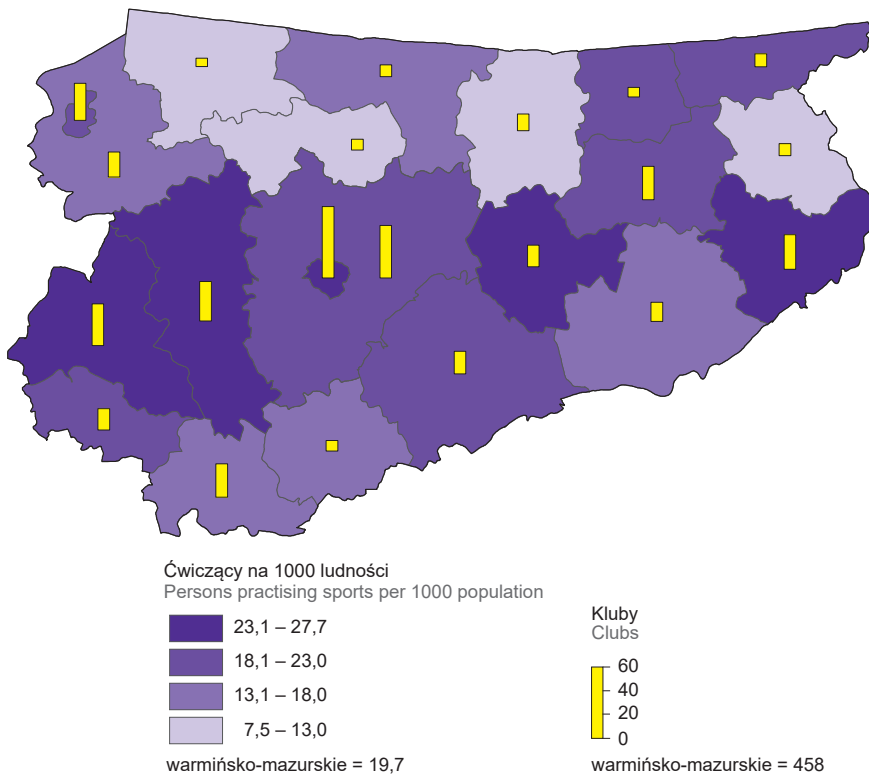
WYSZCZEGÓLNIENIE	Ogółem Total	W tym dostosowane do potrzeb niepełnosprawnych osób ćwiczących Of which adapted to the needs of disabled persons practising sports	SPECIFICATION
Stadiony ogółem^b	85	24	Stadiums total^b
w tym piłkarskie	34	6	of which football
Boiska do gier wielkich ^c	281	42	Fields for big games ^c
w tym piłkarskie	280	42	of which football
Boiska do gier małych ^c	69	39	Fields for small games ^c
w tym:			of which:
koszykówki	31	20	basketball
piłki ręcznej	4	3	handball
piłki siatkowej	34	16	volleyball
Boiska uniwersalne (wielozadaniowe)	159	90	Universal and multipurpose sports fields
Korty tenisowe	94	43	Tennis courts
Hale sportowe	46	33	Sports halls
Sale gimnastyczne ^d	41	23	Gyms ^d
Pływalnie	23	18	Swimming pools
Tory sportowe	10	1	Sports tracks
Lodowiska sztucznie mrożone	18	6	Ice skating rinks

a Bez obiektów przyszkolnych. b Łącznie z deklarowanymi obiektami niespełniającymi wymogów przewidzianych dla stadionów, np. widowni. c Łącznie z obiektami niepełnowymiarowymi. d Łącznie z salami pomocniczymi.

a Excluding schools facilities. b Including declared facilities not satisfying the requirements for stadiums, e.g. the seating. c Including non-full-size facilities. d Including auxiliary gyms.

MAPA 4 (31). KLUBY SPORTOWE W 2020 R.

MAP 4 (31). SPORTS CLUBS IN 2020



Ćwiczący w klubach sportowych według płci
Persons practising sports in sports clubs by sex

tys.
thousands

