

Dział IX. Ochrona zdrowia i pomoc społeczna Chapter IX. Health care and social welfare

TABL. 1 (61). **OCHRONA ZDROWIA – PODSTAWOWE DANE**

Stan w dniu 31 grudnia
BASIC DATA ON HEALTH CARE
As of 31 December

| WYSZCZEGÓLNIENIE | 2015 | 2019 | 2020 | SPECIFICATION |
|--|---------|------------------------|--------|--|
| PRACOWNICY MEDYCZNI | | MEDICAL PERSONNEL | | |
| Lekarze | 2983 | 3068 | 3154 | Doctors |
| Lekarze dentyści | 432 | 565 | 588 | Dentists |
| Pielęgniarki i położne | 7550 | 7551 | 7620 | Nurses and midwives |
| Fizjoterapeuci | 720 | 794 | 835 | Physiotherapists |
| Diagności laboratoryjni | 514 | 372 | 366 | Laboratory diagnosticians |
| Farmaceuci | 745 | 746 | 760 | Pharmacists |
| AMBULATORYJNA OPIEKA ZDROWOTNA | | OUTPATIENT HEALTH CARE | | |
| Przychodnie | 831 | 870 | 866 | Outpatient departments |
| miasta | 677 | 711 | 712 | urban areas |
| wieś | 154 | 159 | 154 | rural areas |
| Praktyki lekarzy i lekarzy dentyistów ^a | 355 | 274 | 245 | Practices of doctors and dentists ^a |
| miasta | 302 | 232 | 205 | urban areas |
| wieś | 53 | 42 | 40 | rural areas |
| Porady udzielone ^b w ciągu roku w tys. | 10947,0 | 11157,7 | 9531,8 | Consultations provided ^b during the year in thousands |
| lekarskie ^c | 9774,0 | 10103,2 | 8787,6 | medical ^c |
| w tym w opiece zdrowotnej: | | | | of which in health care: |
| podstawowej | 6242,9 | 6686,7 | 5856,4 | primary |
| specjalistycznej | 3531,1 | 3416,5 | 2931,2 | specialised |
| stomatologiczne | 1173,0 | 1054,5 | 744,2 | dental |
| SZPITALA | | HOSPITALS | | |
| Szpitala ogólne | 43 | 39 | 41 | General hospitals |
| Łóżka | 6668 | 6241 | 6381 | Beds |
| Leżenie ^d w ciągu roku na: | | | | Inpatients ^d during the year per: |
| 10 tys. ludności | 1997 | 2002 | 1574 | 10 thousand population |
| 1 łóżko ^e | 43,2 | 45,8 | 35,0 | bed ^e |

a Dane obejmują praktyki, które podpisały kontrakt z NFZ lub z przychodniami. b Łącznie z poradami opłaconymi w przychodniach przez pacjentów oraz łącznie z poradami udzielonymi w ramach nocnej i świątecznej opieki zdrowotnej. c Łącznie z poradami z izb przyjęć udzielanymi pacjentom niehospitalizowanym. d Bez międzyoddziałowego ruchu chorych. e Bez łóżek i inkubatorów dla noworodków na oddziałach neonatologicznych.

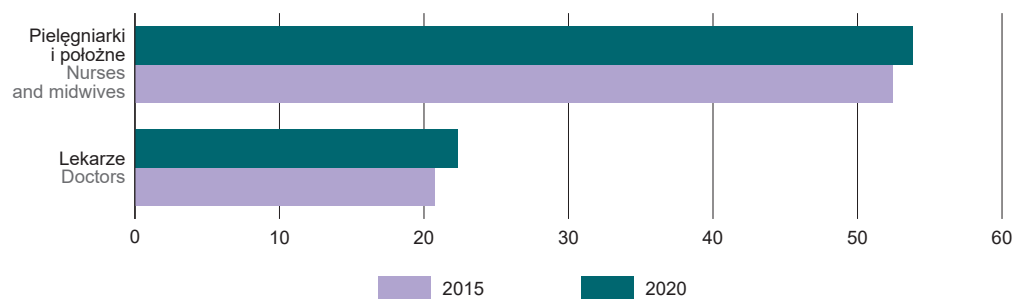
Źródło: dane Ministerstwa Zdrowia, Ministerstwa Spraw Wewnętrznych i Administracji oraz Głównego Urzędu Statystycznego.

a Data concern practices that have signed contract with the National Health Fund or outpatient departments. b Including consultations paid by patients in outpatient departments as well as including consultations provided as part of night and holiday health care. c Including consultations provided in admission rooms for non-hospitalized patients. d Excluding inter-ward patient transfer. e Excluding beds and incubators for newborns on neonatology wards.

Source: data of the Ministry of Health, the Ministry of the Interior and Administration as well as Statistics Poland.

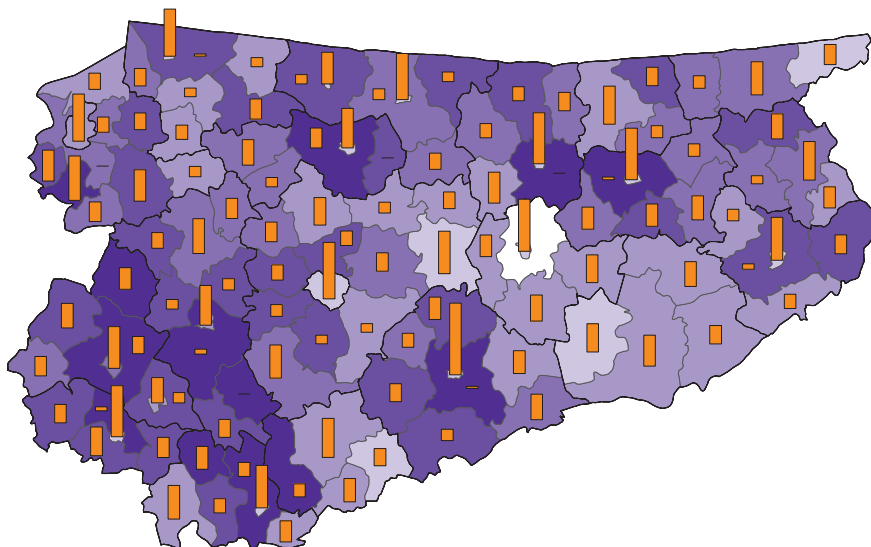
WYKRES 1 (45). **PRACOWNICY MEDYCZNI NA 10 TYS. LUDNOŚCI**

CHART 1 (45). **MEDICAL PERSONNEL PER 10 THOUSAND POPULATION**




MAPA 1 (24). **AMBULATORYJNA OPIEKA ZDROWOTNA W 2020 R.**

MAP 1 (24). **OUTPATIENT HEALTH CARE IN 2020**



Liczba ludności na 1 podmiot
Number of population per 1 entity



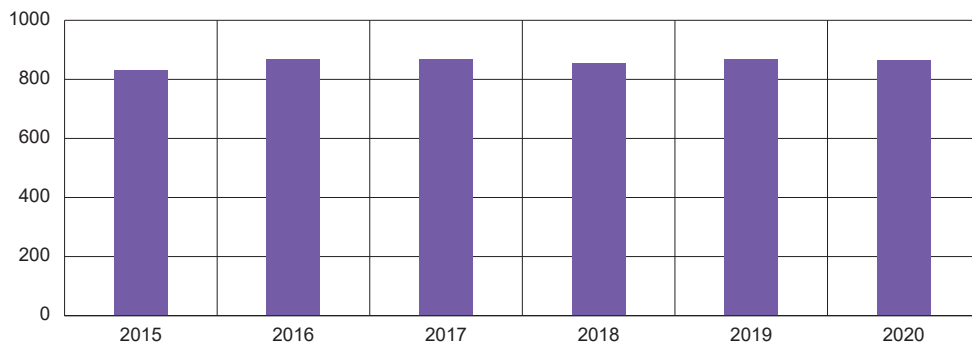
warmińsko-mazurskie = 1275

Liczba udzielonych porad lekarskich
na 1 mieszkańca
Number of medical consultations
per 1 inhabitant

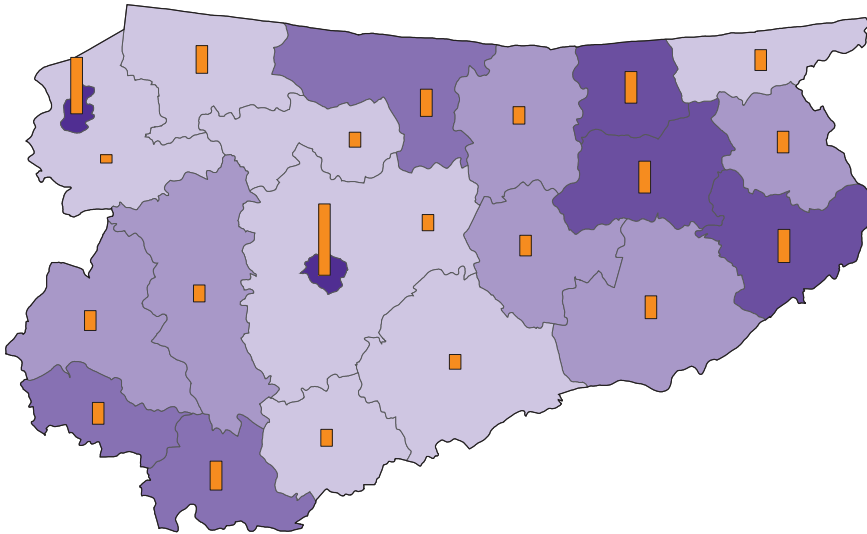


warmińsko-mazurskie = 6,1


Przychodnie
Outpatient departments



MAPA 2 (25). PRACOWNICY MEDYCZNI W 2020 R.
MAP 2 (25). MEDICAL PERSONNEL IN 2020



Lekarze na 10 tys. ludności
Doctors per 10 thousand population



warmińsko-mazurskie = 22,3

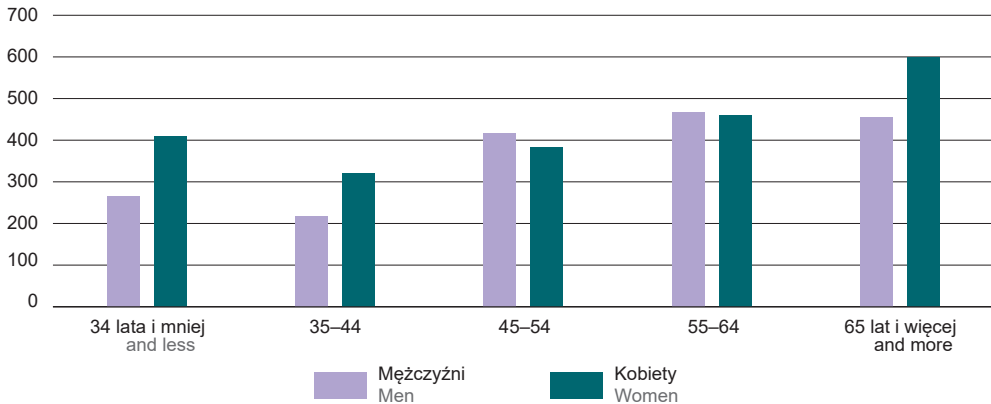
Pielegniarki i położne
na 10 tys. ludności
Nurses and midwives
per 10 thousand population



warmińsko-mazurskie = 53,8

Lekarze uprawnieni do wykonywania zawodu medycznego według grup wieku i płci
Doctors entitled to practise medical profession by age groups and sex

osób
persons



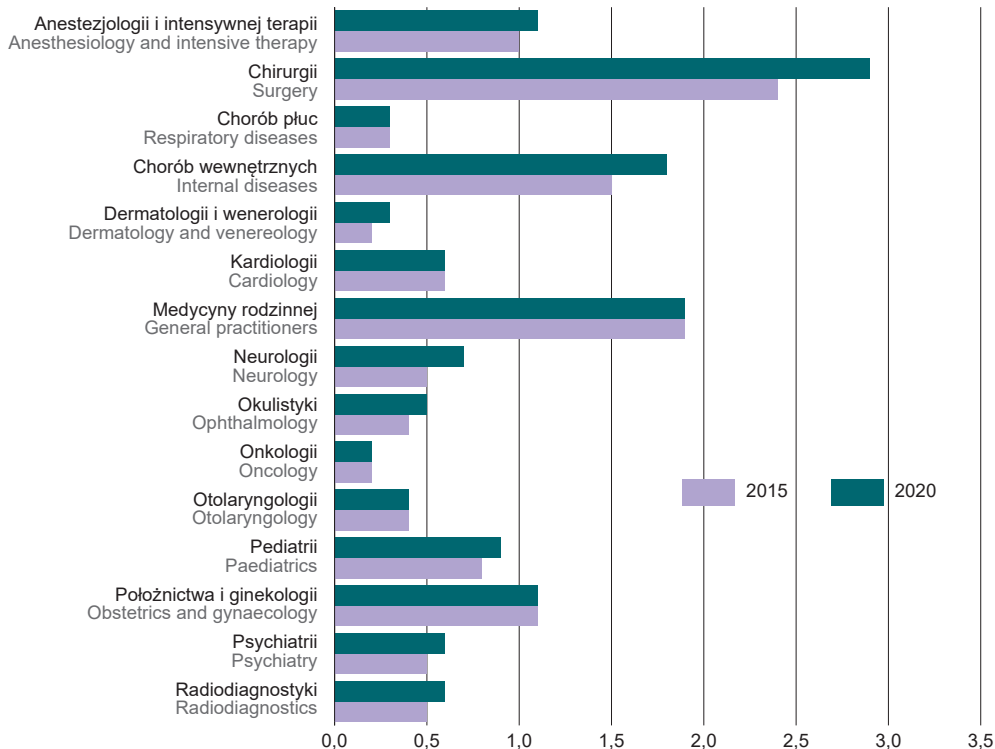
TABL. 2 (62). LEKARZE SPECJALIŚCI
 Stan w dniu 31 grudnia
 MEDICAL SPECIALISTS
 As of 31 December

| WYSZCZEGÓLNIENIE | 2015 | 2019 | 2020 | SPECIFICATION |
|--------------------------------------|-------------|-------------|-------------|--------------------------------------|
| Lekarze specjaliści | 2130 | 2243 | 2401 | Medical specialists |
| w tym w zakresie: | | | | of which in the field of: |
| Anestezjologii i intensywnej terapii | 146 | 129 | 149 | Anesthesiology and intensive therapy |
| Chirurgii | 344 | 356 | 412 | Surgery |
| Chorób płuc | 47 | 41 | 44 | Respiratory diseases |
| Chorób wewnętrznych | 220 | 226 | 250 | Internal diseases |
| Dermatologii i wenerologii | 34 | 49 | 44 | Dermatology and venereology |
| Kardiologii | 83 | 81 | 91 | Cardiology |
| Medycyny rodzinnej | 269 | 293 | 276 | General practitioners |
| Neurologii | 78 | 97 | 94 | Neurology |
| Okulistyki | 58 | 67 | 77 | Ophthalmology |
| Onkologii | 35 | 33 | 34 | Oncology |
| Otolaryngologii | 55 | 60 | 60 | Otolaryngology |
| Pediiatrii | 110 | 120 | 125 | Paediatrics |
| Położnictwa i ginekologii | 153 | 149 | 161 | Obstetrics and gynaecology |
| Psychiatrii | 72 | 77 | 83 | Psychiatry |
| Radiodiagnostyki | 75 | 74 | 80 | Radiodiagnosics |

Źródło: dane Ministerstwa Zdrowia, Ministerstwa Spraw Wewnętrznych i Administracji.
 Source: data of the Ministry of Health, the Ministry of the Interior and Administration.

WYKRES 2 (46). LEKARZE SPECJALIŚCI WEDŁUG WYBRANYCH SPECJALNOŚCI NA 10 TYS. LUDNOŚCI

CHART 2 (46). MEDICAL SPECIALISTS BY SELECTED SPECIALISATION PER 10 THOUSAND POPULATION



TABL. 3 (63). SZPITALA OGÓLNE
GENERAL HOSPITALS

| WYSZCZEGÓLNIENIE | 2015 | 2019 | 2020 | SPECIFICATION |
|-----------------------------------|-------|-------|-------|--------------------------------------|
| Leczeni ^a w tys. | 309,1 | 305,2 | 262,2 | Inpatients ^a in thousands |
| Przeciętny pobyt chorego w dniach | 5,0 | 5,0 | 4,6 | Average patient stay in days |
| Łóżka ^b | 6668 | 6241 | 6381 | Beds ^b |
| w tym na oddziałach: | | | | of which in specified wards: |
| Chorób wewnętrznych | 1134 | 1003 | 1371 | Internal diseases |
| Kardiologicznych ^c | 257 | 222 | 193 | Cardiological ^c |
| Chirurgicznych | 1481* | 1327* | 1323 | Surgical |
| Pediatrycznych | 478 | 482 | 464 | Paediatric |
| Ginekologiczno-polożniczych | 759 | 647 | 617 | Gynaecological-obstetric |
| Onkologicznych | 293 | 251 | 217 | Oncological |
| Intensywnej terapii | 116 | 118 | 120 | Intensive therapy |
| Zakaźnych | 91 | 102 | 84 | Communicable |
| Gruźlicy i chorób płuc | 181 | 172 | 135 | Tubercular and pulmonary |
| Dermatologicznych | 51 | 47 | 45 | Dermathological |
| Neurologicznych | 313 | 306 | 287 | Neurological |
| Psychiatrycznych | 125 | 177 | 147 | Psychiatric |

a Leczeni w trybie stacjonarnym łącznie z ruchem międzyoddziałowym. b Stan w dniu 31 grudnia. c Łącznie z oddziałami intensywnej opieki kardiologicznej. * Dane zmieniono w stosunku do opublikowanych w poprzedniej edycji Rocznika.

Źródło: dane Ministerstwa Zdrowia, Ministerstwa Spraw Wewnętrznych i Administracji.

a Inpatients including inter-ward transfer. b As of 31 December. c Including intensive cardiological care wards. * Data were changed in relation to the data published in the previous edition of the Yearbook.

Source: data of the Ministry of Health, the Ministry of the Interior and Administration.

TABL. 4 (64). LECZNICTWO UZDROWISKOWE
HEALTH RESORT TREATMENT

| WYSZCZEGÓLNIENIE | 2010 | 2015 | 2019 | 2020 | SPECIFICATION |
|--|------|------|------|------|--------------------------------------|
| Sanatoria ^a | 1 | 1 | 1 | 1 | Sanatoria ^a |
| łóżka ^a | 395 | 395 | 395 | 395 | beds ^a |
| kuracjusze lecznictwa stacjonarnego w tys. | 3,8* | 5,2* | 5,7* | 3,2 | inpatients in thousands |
| Szpitala uzdrowiskowe ^a | 1 | 1 | 1 | 1 | Health resort hospitals ^a |
| łóżka ^a | 135 | 85 | 85 | 85 | beds ^a |
| kuracjusze lecznictwa stacjonarnego w tys. | 1,1* | 1,1* | 1,3* | 0,3 | inpatients in thousands |

a Stan w dniu 31 grudnia. * Dane zmieniono w stosunku do opublikowanych w poprzedniej edycji Rocznika.

Źródło: dane Ministerstwa Zdrowia, Ministerstwa Spraw Wewnętrznych i Administracji oraz Głównego Urzędu Statystycznego.

a As of 31 December. * Data were changed in relation to the data published in the previous edition of the Yearbook.

Source: data of the Ministry of Health, the Ministry of the Interior and Administration as well as Statistics Poland.

TABL. 5 (65). POMOC DORAŻNA I RATOWNICTWO MEDYCZNE
Stan w dniu 31 grudnia
FIRST AID AND EMERGENCY MEDICAL SERVICES
As of 31 December

| WYSZCZEGÓLNIENIE | 2010 | 2015 | 2019 | 2020 | SPECIFICATION |
|---|-------|-------|-------|-------|---|
| Jednostki systemu Państwowe Ratownictwo Medyczne: | | | | | Units of the State Emergency Medical Services: |
| Zespoły ratownictwa medycznego | 71 | 79 | 82 | 81 | Emergency rescue teams |
| podstawowe | 45 | 50 | 67 | 69 | basic |
| specjalistyczne | 26 | 29 | 15 | 12 | specialists |
| Lotniczy zespół ratownictwa medycznego | 1 | 1 | 1 | 1 | Medical air rescue team |
| Szpitalne oddziały ratunkowe | 10 | 11 | 11 | 11 | Hospital emergency wards |
| Wyjazdy na miejsca zdarzenia (w ciągu roku): | | | | | Calls to the occurrence places (during the year): |
| w tysiącach | 108,0 | 132,1 | 121,9 | 111,4 | in thousands |
| na 1000 ludności | 74,3 | 91,6 | 85,5 | 78,4 | per 1000 population |
| Osoby, którym udzielono świadczenia zdrowotnego w miejscu zdarzenia (w ciągu roku): | | | | | Persons who received health care benefits in the place of occurrence (during the year): |
| w tysiącach | 110,7 | 132,7 | 122,4 | 111,4 | in thousands |
| na 1000 ludności | 76,1 | 92,0 | 85,9 | 78,4 | per 1000 population |

TABL. 6 (66). KRWIODAWSTWO^a
BLOOD DONATION^a

| WYSZCZEGÓLNIENIE | 2010 | 2015 | 2019 | 2020 | SPECIFICATION |
|--|------|------|------|------|---|
| Regionalne centra ^b | 1 | 1 | 1 | 1 | Regional centres ^b |
| Oddziały terenowe ^b | 8 | 7 | 7 | 6 | Local branches ^b |
| Krwiodawcy w tys. | 21,1 | 25,7 | 20,4 | 18,5 | Blood donors in thousands |
| w tym honorowi | 21,1 | 25,7 | 20,4 | 18,5 | of which voluntary |
| Liczba donacji ^c krwi pełnej w tys. | 39,6 | 44,3 | 43,0 | 37,4 | Number of collected donations ^c of whole blood in thousands |
| Wyprodukowana liczba jednostek świeżo mrożonego osocza (FFP) ^d w tys. | 45,4 | 50,1 | 45,2 | 41,0 | Number of prepared units of fresh frozen plasma (FFP) ^d in thousands |

a Bez danych Ministerstwa Obrony Narodowej i Ministerstwa Spraw Wewnętrznych i Administracji. b Stan w dniu 31 grudnia. c Donacja jest to pobranie krwi lub jej składnika do celów klinicznych, diagnostycznych lub produkcyjnych. d Jedna jednostka świeżo mrożonego osocza równa się 200 ml, jeden litr osocza równa się 5 jednostkom.

Źródło: dane Narodowego Centrum Krwi.

a Excluding data of the Ministry of National Defence and the Ministry of the Interior and Administration. b As of 31 December. c Donation is collection of blood or blood components for clinical, diagnostic or manufacturing purposes. d One unit of freshly frozen plasma equals 200 ml, one litre of plasma equals 5 units.

Source: data of the National Blood Centre.

TABL. 7 (67). APTEKI OGÓLNODESTĘPNE I PUNKTY APTECZNE
Stan w dniu 31 grudnia
GENERALLY AVAILABLE PHARMACIES AND PHARMACEUTICAL OUTLETS
As of 31 December

| WYSZCZEGÓLNIENIE | 2010 | 2015 | 2019 | 2020 | SPECIFICATION |
|---|-------|-------|-------|-------|---|
| Apteki | 366 | 411 | 413 | 406 | Pharmacies |
| w tym prywatne | 361 | 408 | 412 | 406 | of which private |
| w tym na wsi | 37 | 39 | 36 | 38 | of which in rural areas |
| Punkty apteczne | 46 | 45 | 40 | 37 | Pharmaceutical outlets |
| w tym na wsi | 46 | 45 | 40 | 37 | of which in rural areas |
| Liczba ludności na: | | | | | Population per: |
| 1 aptekę i punkt apteczny | 3529 | 3157 | 3141 | 3198 | pharmacy and pharmaceutical outlet |
| w tym na wsi | 7098 | 7015 | 7640 | 7734 | of which in rural areas |
| 1 aptekę | 3972 | 3503 | 3445 | 3489 | pharmacy |
| w tym na wsi | 15922 | 15110 | 16129 | 15265 | of which in rural areas |
| Farmaceuci pracujący w aptekach i w punktach aptecznych | 583 | 673 | 675 | 686 | Pharmacists employed in pharmacies and pharmaceutical outlets |

TABL. 8 (68). ZACHOROWANIA NA NIEKTÓRE CHOROBY ZAKAŻNE I ZATRUCIA NA 100 TYS. LUDNOŚCI
INCIDENCE OF SELECTED INFECTIOUS DISEASES AND POISONINGS PER 100 THOUSAND POPULATION

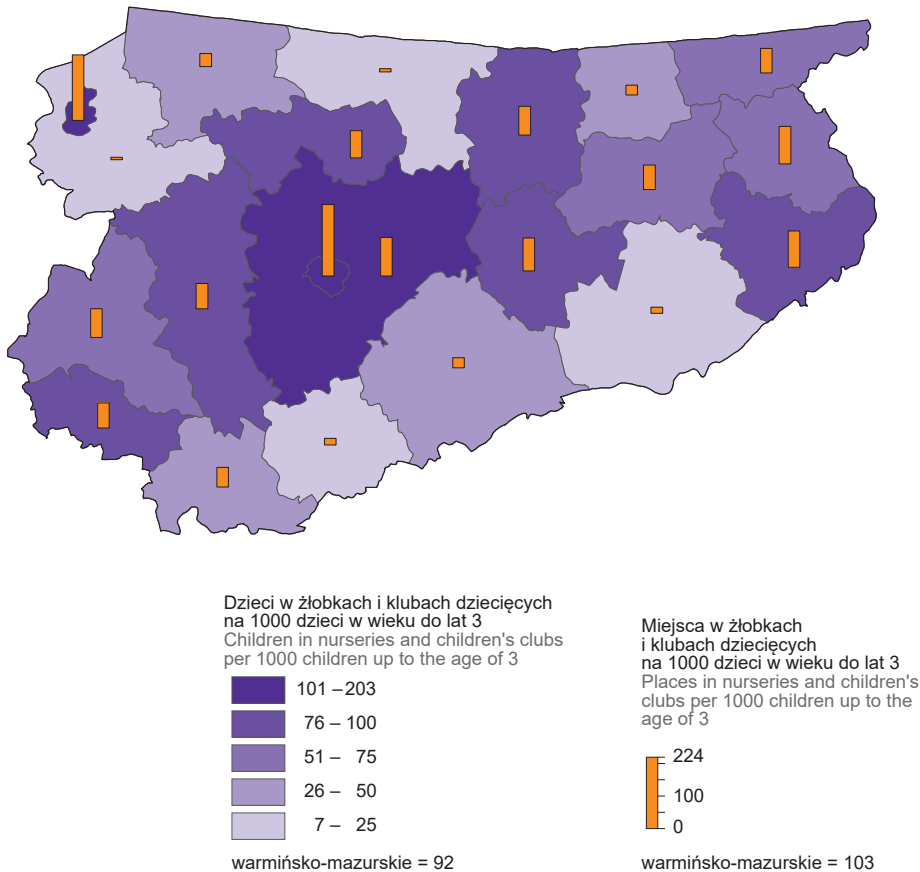
| WYSZCZEGÓLNIENIE | 2010 | 2015 | 2019 | 2020 | SPECIFICATION |
|---|-------|--------|--------|--------|---|
| Gruźlica | 17,9 | 9,2 | 10,5 | 6,5 | Tuberculosis |
| Tężec | 0,1 | . | 0,1 | . | Tetanus |
| Kszusiec | 0,3 | 3,1 | 2,6 | 0,3 | Whooping cough |
| Odra | . | . | 2,9 | . | Measles |
| Wirusowe zapalenie wątroby: | | | | | Viral hepatitis: |
| typ A | 0,2 | . | 0,8 | 0,1 | type A |
| typ B | 0,8 | 9,4 | 6,0 | 2,2 | type B |
| typ C | 2,7 | 12,1 | 8,9 | 2,0 | type C |
| Różyczka | 10,2 | 4,9 | 0,3 | . | Rubella |
| Inwazyjne zakażenie <i>Streptococcus pneumoniae</i> | 0,8 | 2,8 | 2,5 | 0,7 | <i>Streptococcus pneumoniae</i> invasive infection |
| AIDS ^a | 0,6 | 0,6 | 0,1 | 0,1 | AIDS ^a |
| Salmonellozy | 36,9 | 24,5 | 20,1 | 16,1 | Other salmonella infections |
| Czerwonka bakteryjna | 0,1 | 0,1 | . | . | Shigellosis |
| Inne bakteryjne zatrucia pokarmowe | 0,6 | 1,0 | 0,4 | 0,4 | Other bacterial foodborne intoxications |
| Biegunki u dzieci w wieku do lat 2 ^b | 531,3 | 534,3 | 534,6 | 135,1 | Acute diarrhoea in children up to the age of 2 ^b |
| Szkarlatyna (płonica) | 35,8 | 34,0 | 36,3 | 11,8 | Scarlet (fever) |
| Bakteryjne zapalenie opon mózgowych i/lub mózgu | 2,3 | 2,6 | 1,3 | 0,8 | Bacterial meningitis and/or encephalitis |
| Wirusowe zapalenie opon mózgowych | 4,5 | 3,7 | 2,9 | 2,4 | Viral meningitis |
| Wirusowe zapalenie mózgu | 5,8 | 1,9 | 3,6 | 2,3 | Viral encephalitis |
| Świnka (zapalenie przyusznic nagminne) | 6,9 | 3,4 | 2,9 | 1,2 | Mumps |
| Włośnica | 0,8 | . | . | . | Trichinellosis |
| Grypa ^c | 990,8 | 3223,2 | 5864,9 | 5045,1 | Influenza ^c |
| Choroby weneryczne | 1,0 | 3,2 | 1,1 | 2,3 | Venereal diseases |
| w tym kiła | 0,9 | 2,8 | 1,0 | 2,0 | of which syphilis |
| Szczepieni przeciw wściekliźnie | 39,3 | 35,6 | 36,0 | 24,9 | Rabies vaccinants |

a Dane nieostateczne z uwagi na specyfikę choroby. b Wskaźnik obliczony na 10 tys. dzieci w wieku do lat 2. c Łącznie z podejrzeniami zachorowań. Źródło: dane Narodowego Instytutu Zdrowia Publicznego – PZH (na podstawie rejestru chorób zakaźnych prowadzonego przez stacje sanitarno-epidemiologiczne), Instytutu Gruźlicy i Chorób Płuc oraz Instytutu Wenerologii Warszawskiego Uniwersytetu Medycznego.

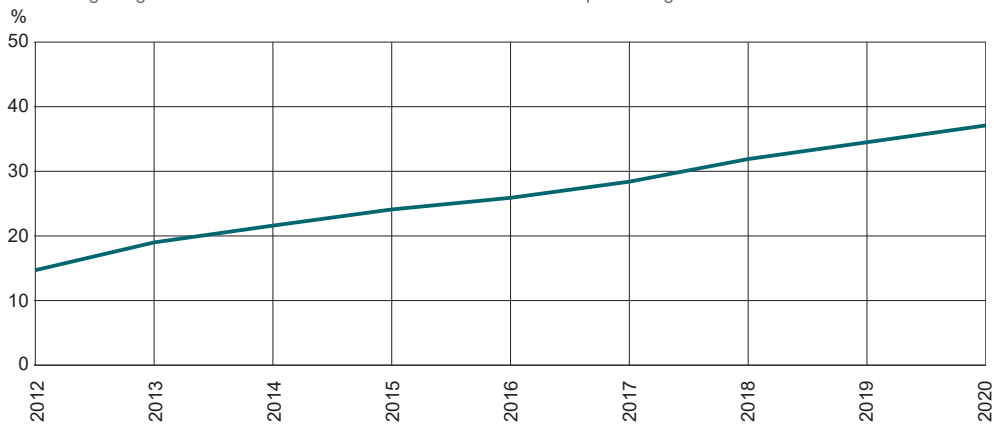
a Preliminary data because of specific features of the disease. b Ratio calculated per 10 thousand children up to the age of 2. c Including influenza-like illness.

S o u r c e: data of the National Institute of Public Health – National Institute of Hygiene (on the ground of register of infectious diseases kept by sanitary and epidemiological stations), the Tuberculosis and Lung Diseases Institute and the Institute of Venereology of the Medical University of Warsaw.

MAPA 3 (26). **ŻŁÓBKI I KLUBY DZIECIĘCE W 2020 R**
 MAP 3 (26). **NURSERIES AND CHILDREN'S CLUBS IN 2020**



Odsetek gmin, w których znajduje się przynajmniej jedna placówka opieki nad dziećmi do lat 3
 Percentage of gminas with at least one childcare centre for children up to the age of 3



TABL. 9 (69). ŻŁOBKI I KLUBY DZIECIĘCE^{ab}
Stan w dniu 31 grudnia
NURSERIES AND CHILDREN'S CLUBS^{ab}
As of 31 December

| WYSZCZEGÓLNIENIE | 2010 | 2015 | 2019 | 2020 | SPECIFICATION |
|---|------|------|------|------|---|
| Żłobki | 7 | 48 | 92 | 89 | Nurseries |
| w tym publiczne | 7 | 18 | 31 | 32 | of which public |
| Oddziały żłobkowe | 11 | 1 | - | - | Nursery wards |
| Kluby dziecięce | . | 9 | 18 | 19 | Children's clubs |
| w tym publiczne | . | - | - | - | of which public |
| Miejsca: | | | | | Places: |
| w żłobkach | 894 | 1684 | 3468 | 3585 | in nurseries |
| w klubach dziecięcych | . | 163 | 306 | 341 | in children's clubs |
| Dzieci przebywające (w ciągu roku): | | | | | Children staying (during the year): |
| w żłobkach | 1465 | 2557 | 4928 | 4733 | in nurseries |
| w klubach dziecięcych | . | 195 | 435 | 468 | in children's clubs |
| Dzieci przebywające w żłobkach i klubach dziecięcych: | | | | | Children staying in nurseries and children's clubs: |
| na 1000 dzieci w wieku do lat 3 | 19 | 42 | 86 | 92 | per 1000 children up to the age of 3 |
| na 100 miejsc | 112 | 92 | 93 | 89 | per 100 places |

a Miejsca i dzieci w żłobkach łącznie z oddziałami żłobkowymi. b Ponadto w 2020 r. opiekę nad dziećmi sprawowało 45 dziennych opiekunów opiekujących się 275 dziećmi i 223 niań zarejestrowanych w ZUS.

a Places and children staying in nurseries including nursery wards. b Moreover, in 2020 childcare for 275 children was provided by 45 day carers and 223 nannies registered in the Social Insurance Institution.

TABL. 10 (70). RODZINNA PIECZA ZASTĘPCZA^a
Stan w dniu 31 grudnia
FAMILY FOSTER CARE^a
As of 31 December

| WYSZCZEGÓLNIENIE | 2010 | 2015 | 2019 | 2020 | SPECIFICATION |
|------------------------------|-------------|-------------|-------------|-------------|---------------------------|
| Rodziny zastępcze | 2021 | 1887 | 1762 | 1735 | Foster families |
| Spokrewnione | 1695 | 1214 | 1100 | 1081 | Related |
| dzieci ^b | 2241 | 1573 | 1399 | 1389 | children ^b |
| Niezawodowe | 213 | 543 | 539 | 531 | Non-professional |
| dzieci ^b | 344 | 770 | 746 | 731 | children ^b |
| Zawodowe ^c | 113 | 130 | 123 | 123 | Professional ^c |
| dzieci ^b | 435 | 437 | 421 | 426 | children ^b |
| Rodzinne domy dziecka | . | 26 | 30 | 36 | Foster homes |
| dzieci ^d | . | 167 | 193 | 257 | children ^d |

a Niektóre dane nie są w pełni porównywalne z danymi za 2010 r. z powodu zmiany przepisów prawnych. b Do 2011 r. – w wieku do 18 lat, od 2012 r. – w wieku do 25 lat. c Do 2011 r. rodziny zastępcze zawodowe niespokrewnione z dzieckiem. d W wieku do 25 lat.

a Some data are not fully comparable with data for 2010 due to changes of the provisions of the law. b Until 2011 – up to the age of 18, since 2012 – up to the age of 25. c Until 2011 professional, not related to the child foster families. d Up to the age of 25.

TABL. 11 (71). **INSTYTUCJONALNA PIECZA ZASTĘPCZA**

Stan w dniu 31 grudnia
 INSTITUTIONAL FOSTER CARE
 As of 31 December

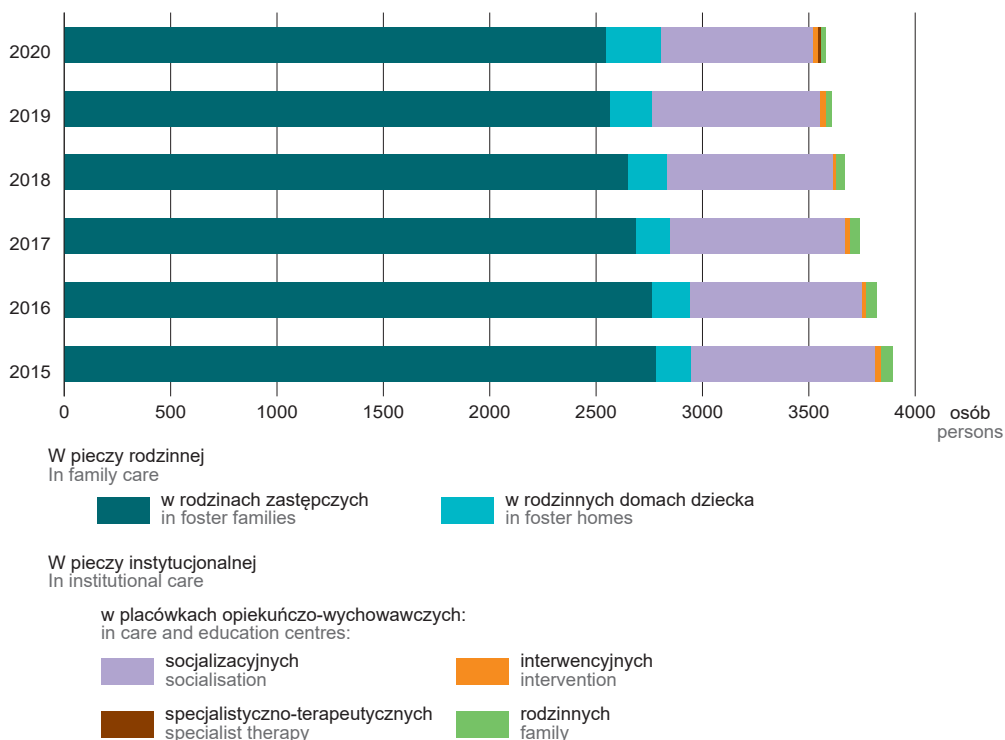
| WYSZCZEGÓLNIENIE | 2010 | 2015 | 2019 | 2020 | 2010 | 2015 | 2019 | 2020 | SPECIFICATION |
|---------------------------------|------------------|------|------|------|-------------------------|------|------|------|----------------------------|
| | placówki centres | | | | wychowankowie residents | | | | |
| Placówki opiekuńczo-wychowawcze | 37 | 63 | 60 | 60 | 1029 | 1026 | 902 | 835 | Care and education centres |
| interwencyjne | - | 2 | 2 | 2 | - | 25 | 27 | 24 | intervention |
| rodzinne | 11 | 10 | 6 | 4 | 71 | 60 | 32 | 22 | family |
| socjalizacyjne | 12 | 47 | 49 | 48 | 390 | 864 | 792 | 716 | socialisation |
| specjalistyczno-terapeutyczne | - | - | - | 1 | - | - | - | 13 | specialist therapy |
| inne ^a | 14 | 4 | 3 | 3 | 568 | 77 | 51 | 60 | others ^a |

a Łączące zadania placówek interwencyjnych, socjalizacyjnych i specjalistyczno-terapeutycznych; w 2010 r. – placówki wielofunkcyjne.
 a Combining tasks of the intervention, socialisation and specialist therapy centres; in 2010 – multifunctional centres.

WYKRES 3 (47). **DZIECI (WYCHOWANKOWIE) W WYBRANYCH FORMACH PIECZY ZASTĘPCZEJ**

Stan w dniu 31 grudnia

CHART 3 (47). **CHILDREN (RESIDENTS) IN SELECTED FORMS OF FOSTER CARE**
 As of 31 December



TABL. 12 (72). POMOC SPOŁECZNA STACJONARNA^a
 Stan w dniu 31 grudnia
STATIONARY SOCIAL WELFARE^a
 As of 31 December

| WYSZCZEGÓLNIENIE | 2010 | 2015 | 2019 | 2020 | SPECIFICATION |
|----------------------------------|------|------|------|------|---|
| Domy i zakłady (bez filii) | 63 | 78 | 90 | 93 | Homes and facilities (excluding branches) |
| Miejsca (łącznie z filiami): | | | | | Places (including branches): |
| ogółem | 4443 | 4990 | 5258 | 5457 | total |
| na 10 tys. ludności | 30,6 | 34,7 | 37,0 | 38,5 | per 10 thousand population |
| Mieszkańcy (łącznie z filiami): | | | | | Residents (including branches): |
| ogółem | 4416 | 4698 | 5022 | 4799 | total |
| na 10 tys. ludności | 30,4 | 32,6 | 35,3 | 33,9 | per 10 thousand population |
| Osoby oczekujące na umieszczenie | 553 | 329 | 504 | 466 | Persons awaiting a place |

^a Łącznie ze środowiskowymi domami samopomocy.

^a Including community self-help homes.

TABL. 13 (73). ŚWIADCZENIA POMOCY SPOŁECZNEJ
SOCIAL ASSISTANCE BENEFITS

| WYSZCZEGÓLNIENIE | Korzystający ^a Beneficiaries ^a | Udzielone świadczenia w tys. zł Benefits granted in thousand PLN | SPECIFICATION |
|--|---|---|---|
| O G Ó Ł E M | | | TOTAL |
| | 2010 | 176371 | 224138,6 |
| | 2015 | 156362 | 233802,5 |
| | 2019 | 106374 | 206111,4 |
| | 2020 | 98313 | 204099,9 |
| Pomoc pieniężna | 66338 | 139637,3 | Monetary assistance |
| w tym: | | | of which: |
| Zasilek stały | 9462 | 51914,0 | Permanent benefit |
| Zasilek okresowy | 21365 | 48915,1 | Temporary benefit |
| Zasilek celowy | 35285 | 37858,8 | Appropriated benefit |
| Pomoc na usamodzielnienie oraz na kontynuowanie nauki | 38 | 105,0 | Assistance to reach self-dependence and to continue education |
| Pomoc niepieniężna | 31975 | 64462,6 | Non-monetary assistance |
| w tym: | | | of which: |
| Schronienie | 776 | 4684,2 | Shelter |
| Posiłek | 24598 | 10070,7 | Meal |
| Ubranie | 9 | 1,2 | Clothing |
| Sprawienie pogrzebu | 161 ^b | 363,9 | Burial |
| Usługi opiekuńcze i specjalistyczne usługi opiekuńcze | 5904 | 44139,1 | Attendance services and specialized attendance services |
| Pomoc w uzyskaniu odpowiednich warunków mieszkaniowych, zatrudnienia i na zagospodarowanie | 9 | 22,1 | Assistance in gaining adequate housing conditions, gaining employment and for running one's own household |

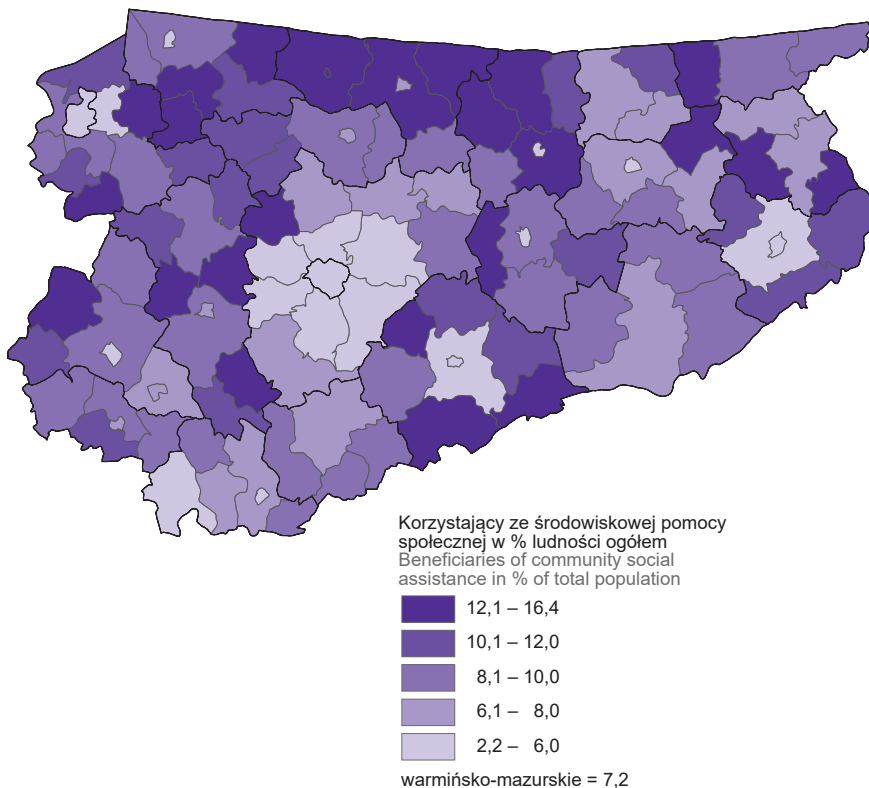
^a Osoby, którym przyznano świadczenie decyzją; w podziale według form świadczeń korzystający mogą być wykazani kilkakrotnie. ^b Podano liczbę świadczeń, która w tym przypadku oznacza liczbę zmarłych.

Źródło: dane Ministerstwa Rodziny, Pracy i Polityki Społecznej.

^a Persons awarded the benefit by the decision; under the item benefits, recipients may be shown several times. ^b The number of benefits is provided, which in this case means the number of deceased.

Source: data of the Ministry of Family, Labour and Social Policy.

MAPA 4 (27). BENEFICJENCI ŚRODOWISKOWEJ POMOCY SPOŁECZNEJ W 2020 R.
 MAP 4 (27). BENEFICIARIES OF COMMUNITY SOCIAL ASSISTANCE IN 2020



Odsetek osób korzystających ze środowiskowej pomocy społecznej według kryterium dochodowego
 Share of beneficiaries of community social assistance by criterion of income

