

Dział V. Rynek pracy
Chapter V. Labour market

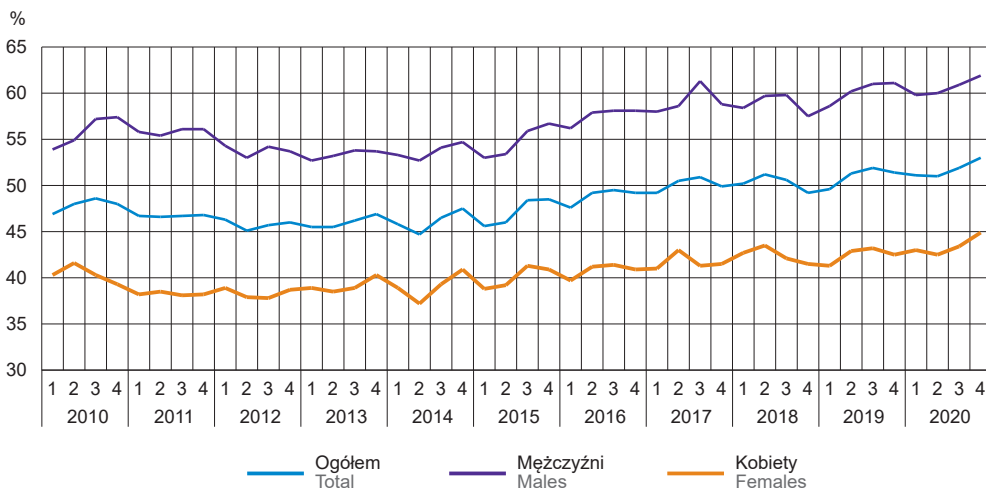
TABL. 1 (31). AKTYWNOŚĆ EKONOMICZNA LUDNOŚCI W WIEKU 15 LAT I WIĘCEJ
– NA PODSTAWIE BAEL
ECONOMIC ACTIVITY OF THE POPULATION AGED 15 AND MORE
– ON THE LFS BASIS

WYSZCZEGÓLNIENIE	2010	2015	2019	2020				SPECIFICATION	
	przeciętne w roku annual averages			kwartały quarters					
	1	2	3	4					
LUDNOŚĆ w tys.	1147	1178	1094	1091	1092	1092	1091	1091	POPULATION in thousands
Mężczyźni	558	570	528	527	527	527	527	527	Men
Kobiety	589	608	566	564	565	565	564	564	Women
Aktywni zawodowo	608	614	577	583	577	578	583	592	Economically active persons
Mężczyźni	342	342	326	330	326	330	331	333	Men
Kobiety	266	272	251	253	251	248	252	260	Women
Pracujący	549	556	558	565	558	557	566	578	Employed persons
Mężczyźni	311	312	318	319	315	316	321	326	Men
Kobiety	238	244	240	245	243	240	245	253	Women
Bezrobotni^a	59	58	19	18	20	22	17	14	Unemployed persons^a
Mężczyźni	31	30	.	10	11	14	10	.	Men
Kobiety	28	29	11	Women
WSPÓŁCZYNNIK AKTYWNOŚCI ZAWODOWEJ w %	53,0	52,1	52,7	53,4	52,8	52,9	53,4	54,3	ACTIVITY RATE in %
Mężczyźni	61,3	60,0	61,7	62,6	61,9	62,6	62,8	63,2	Men
Kobiety	45,2	44,7	44,3	44,9	44,4	43,9	44,7	46,1	Women
Bierni zawodowo	539	563	516	509	515	513	508	498	Economically inactive persons
Mężczyźni	216	228	202	197	201	197	196	194	Men
Kobiety	323	336	315	312	314	316	312	304	Women
STOPA BEZROBOCIA w %	9,7	9,4	3,3	3,1	3,5	3,8	2,9	2,4	UNEMPLOYMENT RATE in %
Mężczyźni	9,1	8,8	.	3,0	3,4	4,2	3,0	.	Men
Kobiety	10,5	10,7	4,4	Women

a Osoby w wieku 15–74 lata.
a Persons aged 15–74.

WYKRES 1 (25). WSKAŹNIK ZATRUDNIENIA DLA OSÓB W WIEKU 15 LAT I WIĘCEJ
WEDŁUG KWARTAŁÓW

CHART 1 (25) THE EMPLOYMENT RATE FOR PERSONS AGED 15 YEARS AND OVER
BY QUARTERS



TABL. 2 (32). PRACUJĄCY^a
Stan w dniu 31 grudnia
EMPLOYED PERSONS^a
As of 31 December

WYSZCZEGÓLNIENIE SPECIFICATION	2010	2015	2019	2020	
				ogółem total	w tym kobiety of which women
O G Ó Ł E M T O T A L	423286	433237	458607	452274	213910
sektor publiczny public sector	110855	102896	103151	101975	68840
sektor prywatny private sector	312431	330341	355456	350299	145070
Rolnictwo, leśnictwo, łowiectwo i rybactwo ^b Agriculture, forestry and fishing ^b	69642	70442	70487	70094	29029
Przemysł Industry	98771	101986	110278	108523	34565
w tym przetwórstwo przemysłowe of which manufacturing	88184	92458	99540	97689	32129
Budownictwo Construction	26846	23614	28131	28857	2848
Handel; naprawa pojazdów samochodowych ^a Trade; repair of motor vehicles ^a	63952	61568	62477	60277	32589
Transport i gospodarka magazynowa Transportation and storage	19220	18855	21691	21860	5230
Zakwaterowanie i gastronomia ^a Accommodation and catering ^a	7511	8435	9779	9384	6050
Informacja i komunikacja Information and communication	3061	3884	4357	4626	1467
Działalność finansowa i ubezpieczeniowa Financial and insurance activities	8199	7897	7435	7537	5300
Obsługa rynku nieruchomości ^a Real estate activities	5254	5172	4960	4733	2595
Działalność profesjonalna, naukowa i techniczna Professional, scientific and technical activities	10535	11773	12721	13196	6710
Administrowanie i działalność wspierająca ^a Administrative and support service activities	10015	12002	14017	11950	5395
Administracja publiczna i obrona narodowa; obowiązkowe zabezpieczenia społeczne Public administration and defence; compulsory social security	25507	25616	25333	25155	15837
Edukacja Education	38436	39895	41578	40729	32181
Opieka zdrowotna i pomoc społeczna Human health and social work activities	25802	28544	29657	30070	24235
Działalność związana z kulturą, rozrywką i rekreacją Arts, entertainment and recreation	4564	4734	5059	4786	2882
Pozostała działalność usługowa Other service activities	5971	8820	10647	10497	6997

a Według faktycznego miejsca pracy i rodzaju działalności. b Dla gospodarstw indywidualnych w rolnictwie dane szacunkowe.
a By actual workplace and kind of activity. b For private farms in agriculture estimated data.

TABL. 3 (33). **PRZECIĘTNE ZATRUDNIENIE**
AVERAGE PAID EMPLOYMENT

WYSZCZEGÓLNIENIE	2010	2015	2019	2020		SPECIFICATION
				ogółem total	w tym podmioty o liczbie pracujących powyżej 9 osób ^a of which entities employing more than 9 persons ^a	
OGÓŁEM	275019	269055	285378	270706	222796	TOTAL
Rolnictwo, leśnictwo, łowiectwo i rybactwo	10299	10565	10949	10555	5908	Agriculture, forestry and fishing
Przemysł	84754	85015	93840	84261	78433	Industry
w tym przetwórstwo przemysłowe	77288	77460	85348	75697	70246	of which manufacturing
Budownictwo	20853	15881	17309	17308	10220	Construction
Handel; naprawa pojazdów samochodowych ^a	35738	31794	32392	31400	19428	Trade; repair of motor vehicles ^a
Transport i gospodarka magazynowa	7730	8333	10090	9685	6279	Transportation and storage
Zakwaterowanie i gastronomia ^a	5940	4612	5633	5467	3224	Accommodation and catering ^a
Informacja i komunikacja	1258	1803	1604	1559	1131	Information and communication
Działalność finansowa i ubezpieczeniowa	4278	3303	2751	2461	1959	Financial and insurance activities
Obsługa rynku nieruchomości ^a	3834	3661	3374	3202	2296	Real estate activities
Działalność profesjonalna, naukowa i techniczna	5303	5597	6007	5922	3150	Professional, scientific and technical activities
Administrowanie i działalność wspierająca ^a	4693	7745	8846	7436	6459	Administrative and support service activities
Administracja publiczna i obrona narodowa; obowiązkowe zabezpieczenia społeczne	25655	23768	23089	22798	22798	Public administration and defence; compulsory social security
Edukacja	36918	37160	38489	37959	37522	Education
Opieka zdrowotna i pomoc społeczna	21438	21927	22128	22042	20087	Human health and social work activities
Działalność związana z kulturą, rozrywką i rekreacją	3840	3748	3958	3789	3580	Arts, entertainment and recreation
Pozostała działalność usługowa	2488	4143	4920	4862	322	Other service activities

^a Bez zatrudnionych za granicą.

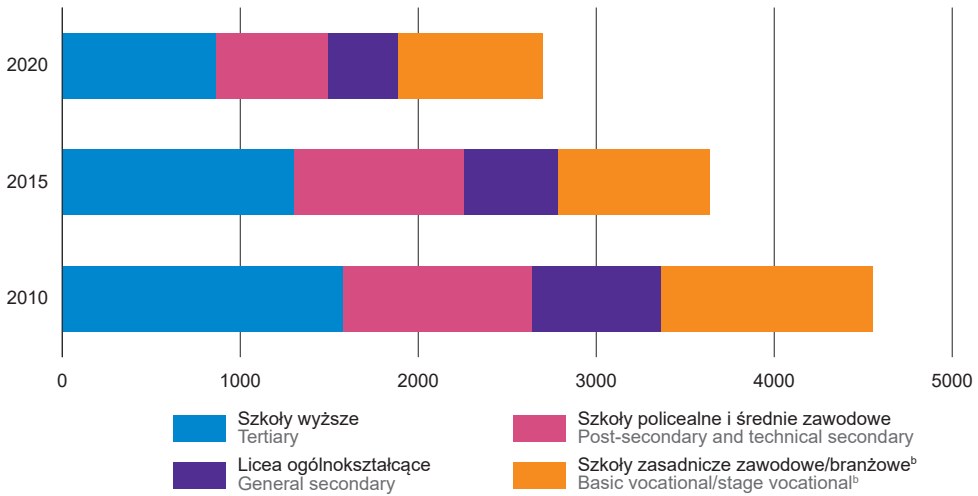
^a Excluding persons employed abroad.

TABL. 4 (34). PRZYJĘCIA DO PRACY I ZWOLNIENIA Z PRACY^a
HIRES AND TERMINATIONS^a

WYSZCZEGÓLNIENIE SPECIFICATION		Przyjęcia do pracy Hires		Współczynnik przyjęć w % Hire rate in %	Zwolnienia z pracy Terminations		Współczynnik zwolnień w % Terminations rate in %
		ogółem total	w tym kobiety women		ogółem total	w tym kobiety women	
OGÓŁEM	2010	46758	17953	20,9	45575	17559	20,3
TOTAL	2015	47692	21381	21,6	44446	18662	20,1
	2019	53795	23917	23,1	50476	21577	21,6
	2020	40170	17506	17,9	42363	18215	18,9
sektor publiczny public sector		8983	6293	10,0	10172	6826	11,4
sektor prywatny private sector		31187	11213	23,0	32191	11389	23,7
Rolnictwo, leśnictwo, łowiectwo i rybactwo Agriculture, forestry and fishing		674	149	12,1	738	174	13,3
Przemysł Industry		16582	5257	20,3	16792	4945	20,5
w tym przetwórstwo przemysłowe of which manufacturing		15177	4954	20,7	15520	4701	21,1
Budownictwo Construction		2651	221	25,6	2701	204	26,0
Handel; naprawa pojazdów samochodowych ^d Trade; repair of motor vehicles ^d		4331	2141	21,8	4245	2062	21,2
Transport i gospodarka magazynowa Transportation and storage		1588	170	24,6	1798	343	27,7
Zakwaterowanie i gastronomia ^d Accommodation and catering ^d		997	646	29,6	1087	705	32,1
Informacja i komunikacja Information and communication		197	86	16,5	194	99	16,2
Działalność finansowa i ubezpieczeniowa Financial and insurance activities		211	169	10,1	385	305	18,3
Obsługa rynku nieruchomości ^d Real estate activities		265	146	11,6	311	165	13,6
Działalność profesjonalna, naukowa i techniczna Professional, scientific and technical activities		716	403	23,6	639	313	20,7
Administrowanie i działalność wspierająca ^d Administrative and support service activities		3337	1638	50,9	3855	1923	58,8
Administracja publiczna i obrona narodowa; obowiązkowe zabezpieczenia społeczne Public administration and defence; compulsory social security		2688	1609	11,1	3160	1845	13,2
Edukacja Education		2967	2449	8,5	3412	2694	9,8
Opieka zdrowotna i pomoc społeczna Human health and social work activities		2501	2140	12,7	2448	2080	12,4
Działalność związana z kulturą, rozrywką i rekreacją Arts, entertainment and recreation		410	252	11,7	538	320	15,4
Pozostałe sekcje Other sections		55	30	17,5	60	38	18,7

a Dane obejmują pełnozatrudnionych w podmiotach o liczbie pracujących 10 i więcej osób oraz w jednostkach sfery budżetowej niezależnie od liczby pracujących.

a Data concern full-time employees in entities with 10 or more employed persons and in budgetary sphere units regardless of the number of employed persons.

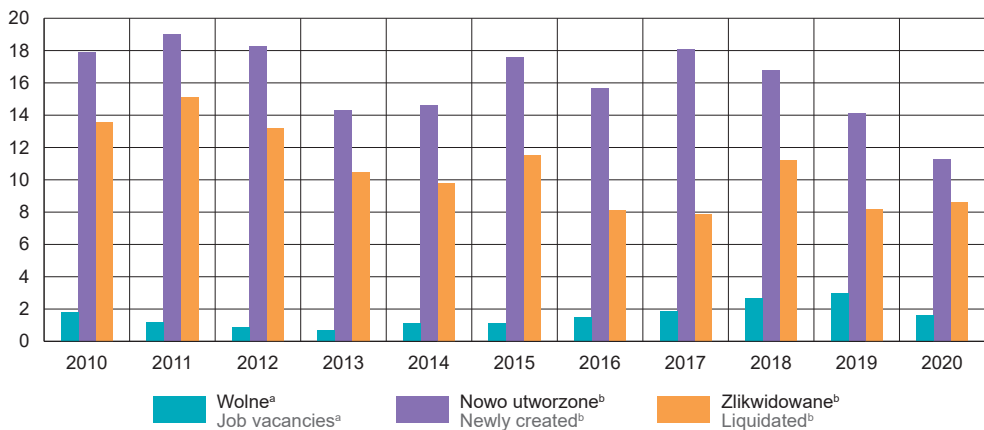
WYKRES 2 (26). ABSOLWENCI PODEJMUJĄCY PRACĘ PO RAZ PIERWSZY WEDŁUG RODZAJU UKOŃCZONEJ SZKOŁY^a
CHART 2 (26). GRADUATES TAKING UP WORK FOR THE FIRST TIME BY TYPE OF SCHOOL THEY GRADUATED FROM^a


a Zatrudnieni na podstawie stosunku pracy; dane obejmują pełnozatrudnionych w podmiotach o liczbie pracujących 10 i więcej osób oraz w jednostkach sfery budżetowej niezależnie od liczby pracujących. b Do 2019 r. – absolwenci zasadniczych szkół zawodowych.

a Employees hired on the basis of an employment relationship; data concern full-time employees in entities with 10 or more employed persons and in budgetary sphere units regardless of the number of employed persons. b Until 2019 – graduates of basic vocational schools.

WYKRES 3 (27). MIEJSCA PRACY WOLNE, NOWO UTWORZONE I ZLIKWIDOWANE
CHART 3 (27). JOB VACANCIES, NEWLY CREATED AND LIQUIDATED JOBS

tys.
thousands



a Stan w dniu 31 grudnia. b W ciągu roku.
a As of 31 December. b During the year.

TABLE 5 (35). **BEZROBOTNI ZAREJESTROWANI**
 Stan w dniu 31 grudnia
 REGISTERED UNEMPLOYED PERSONS
 As of 31 December

WYSZCZEGÓLNIENIE	2010	2015	2019	2020	SPECIFICATION
Bezrobotni zarejestrowani ogółem	105942	83510	45731	51475	Total registered unemployed persons
w tym kobiety	56128	44083	26509	28435	of which women
Z liczby ogółem – bezrobotni:					Of total number – unemployed persons:
dotychczas niepracujący	19948	12179	5501	5988	previously not employed
absolwenci ^a	5393	3465	1639	1521	school-leavers ^a
bez kwalifikacji zawodowych	29858	26790	15175	17537	without occupational qualifications
zwolnieni z przyczyn dotyczących zakładu pracy	2101	3178	1448	1969	terminated for company reasons
długotrwale bezrobotni ^b	51808	47505	22439	25491	long-term unemployed ^b
posiadający prawo do zasiłku	21709	14652	9018	9910	possessing benefit rights
posiadający co najmniej jedno dziecko do 6 roku życia	.	13966	9864	9837	with at least one child under 6 years of age
niepełnosprawni	5319	5148	3345	3037	disabled persons

a Za bezrobotnego zarejestrowanego absolwenta uważa się osobę w okresie do upływu 12 miesięcy od dnia ukończenia nauki potwierdzonej świadectwem, dyplomem lub innym dokumentem ukończenia szkoły (dotyczy absolwentów z wykształceniem zasadniczym zawodowym/branżowym, średnim, policealnym lub wyższym), kursów zawodowych trwających co najmniej 24 miesiące lub nabycia uprawnień do wykonywania zawodu przez osoby niepełnosprawne. b Pozostający w rejestrze powiatowego urzędu pracy łącznie przez okres ponad 12 miesięcy w okresie ostatnich 2 lat, z wyłączeniem okresów odbywania stażu i przygotowania zawodowego.

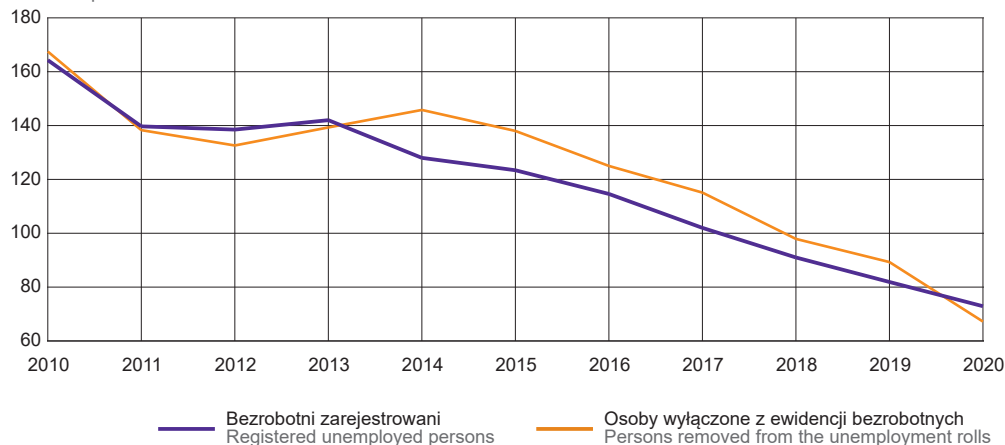
Ź r ó d ł o: dane Ministerstwa Rozwoju, Pracy i Technologii.

a Registered unemployed school-leaver is a person who has, within the last 12 months graduated any school confirmed by a certificate, diploma or other document completion of education (concerns school-leavers with basic vocational or basic sectoral vocational, secondary, post-secondary or tertiary education), has completed a minimum of 24 months of vocational training courses or disabled persons who acquired qualifications to work in a given occupation. b Remaining in the register rolls of the powiat labour office for the overall over 12 months during the last two years, excluding the time of undergoing traineeship and on a job occupational training.

S o u r c e: data of the Ministry of Labour and Technology Development.

WYKRES 4 (28). **NAPŁYW I ODPIŁYW BEZROBOTNYCH**
 CHART 4 (28). **INFLOW AND OUTFLOW OF THE UNEMPLOYED**

tys. osób
 thousand persons

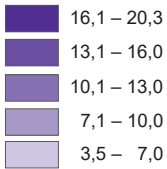
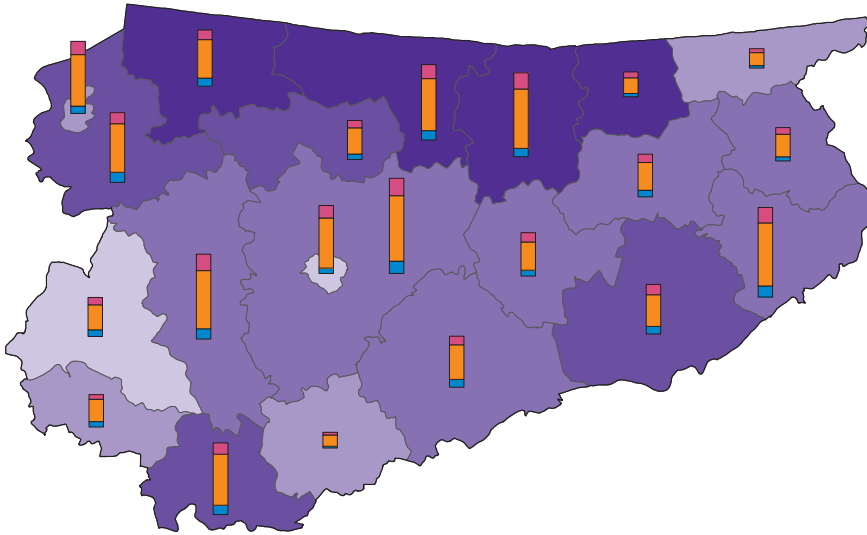


MAPA 1 (13). **STOPA BEZROBOCIA REJESTROWANEGO W 2020 R.**

Stan w dniu 31 grudnia


MAP 1 (13). **REGISTERED UNEMPLOYMENT RATE IN 2020**

As of 31 December



warmińsko-mazurskie = 10,2

Liczba bezrobotnych
Number of unemployed

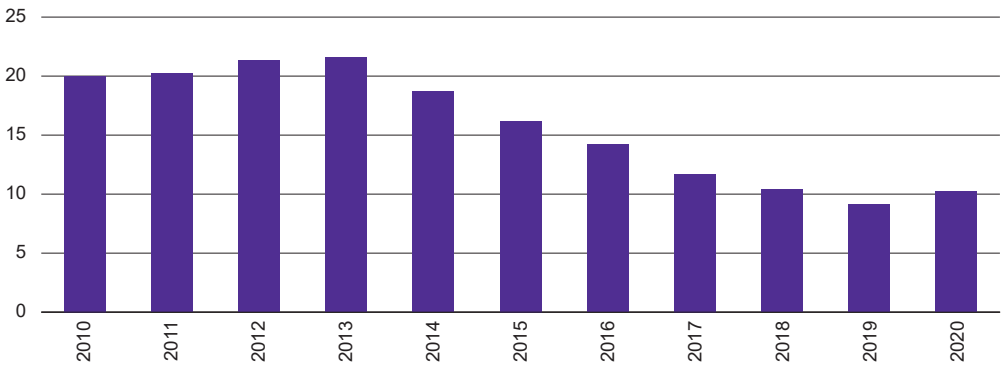


W wieku
Aged



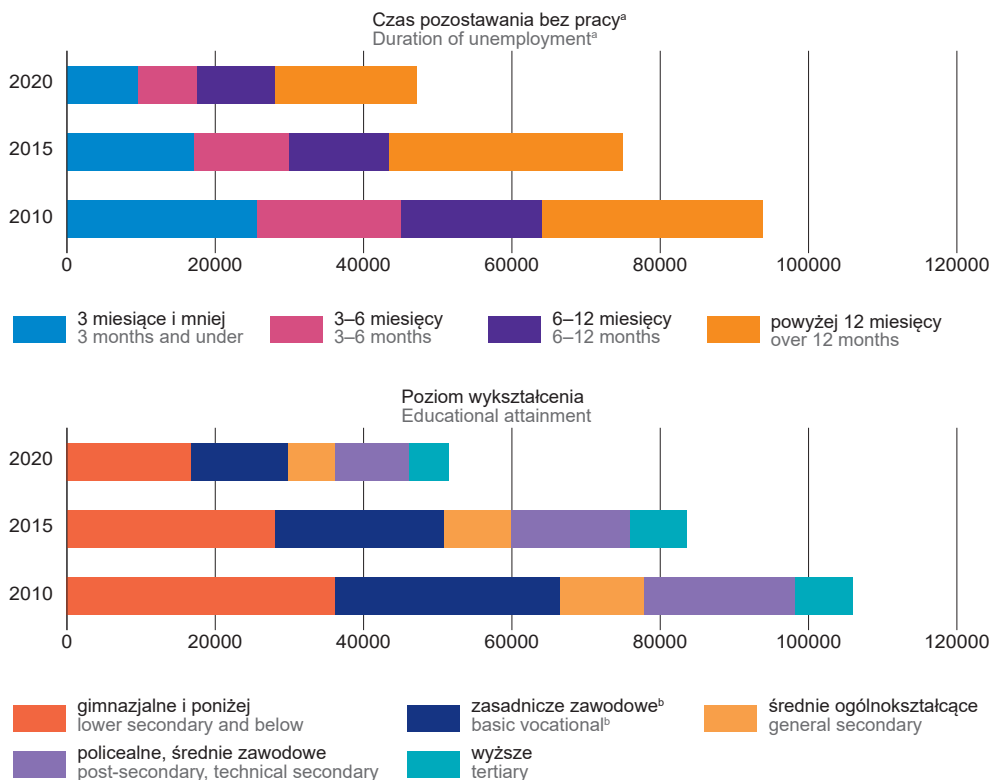
Stopa bezrobocia rejestrowanego
Registered unemployment rate

%



WYKRES 5 (29). BEZROBOTNI OGÓŁEM WEDŁUG CZASU POZOSTAWANIA BEZ PRACY I POZIOMU WYKSZTAŁCENIA

Stan w dniu 31 grudnia

CHART 5 (29). UNEMPLOYED PERSONS BY DURATION OF UNEMPLOYMENT AND EDUCATIONAL ATTAINMENT
As of 31 December


a Od momentu rejestracji w urzędzie pracy; przedziały zostały domknięte prawostronnie, np. w przedziale 3–6 uwzględniono osoby, które pozostały bez pracy 3 miesiące i 1 dzień do 6 miesięcy. b W 2020 r. łącznie z wykształceniem branżowym.

a From the date of registering in a labour office; intervals were shifted upward, e.g., in the interval 3–6, persons remaining unemployed from 3 months and 1 day to 6 months were included. b In 2020 including basic sectorial vocational education.

TABL. 6 (36). BEZROBOTNI ZAREJESTROWANI KORZYSTAJĄCY Z AKTYWNYCH FORM PRZECIWDZIAŁANIA BEZROBOCIU ORAZ OFERTY PRACY^a
REGISTERED UNEMPLOYED PERSONS BENEFITTING FROM LABOUR MARKET PROGRAMME AS WELL AS JOB OFFERS^a

WYSZCZEGÓLNIENIE	2010	2015	2019	2020	SPECIFICATION
Bezrobotni, którzy:					Unemployed persons who:
Podjęli zatrudnienie przy pracach interwencyjnych	4641	3783	3199	2580	Undertook employment in intervention works
w tym kobiety	2481	2136	1730	1451	of which women
Podjęli zatrudnienie przy robotach publicznych	6123	3192	1105	1202	Undertook employment in public works
w tym kobiety	2559	1342	420	469	of which women
Rozpoczęli szkolenie i staż u pracodawcy	24922	12574	5901	4292	Started training and traineeship with the employer
w tym kobiety	14526	7474	3575	2734	of which women
Rozpoczęli prace społecznie użyteczne	6766	5186	1858	1216	Started a social useful works
w tym kobiety	4491	3233	1093	712	of which women
Liczba zgłoszonych ofert pracy	52639	55085	53012	42077	Number of submitted job offers
Bezrobotni na 1 ofertę pracy^b	230	67	22	23	Unemployed for 1 job offers^b

a W ciągu roku. b Stan w dniu 31 grudnia.

Źródło: dane Ministerstwa Rozwoju, Pracy i Technologii.

a During the year. b As of 31 December.

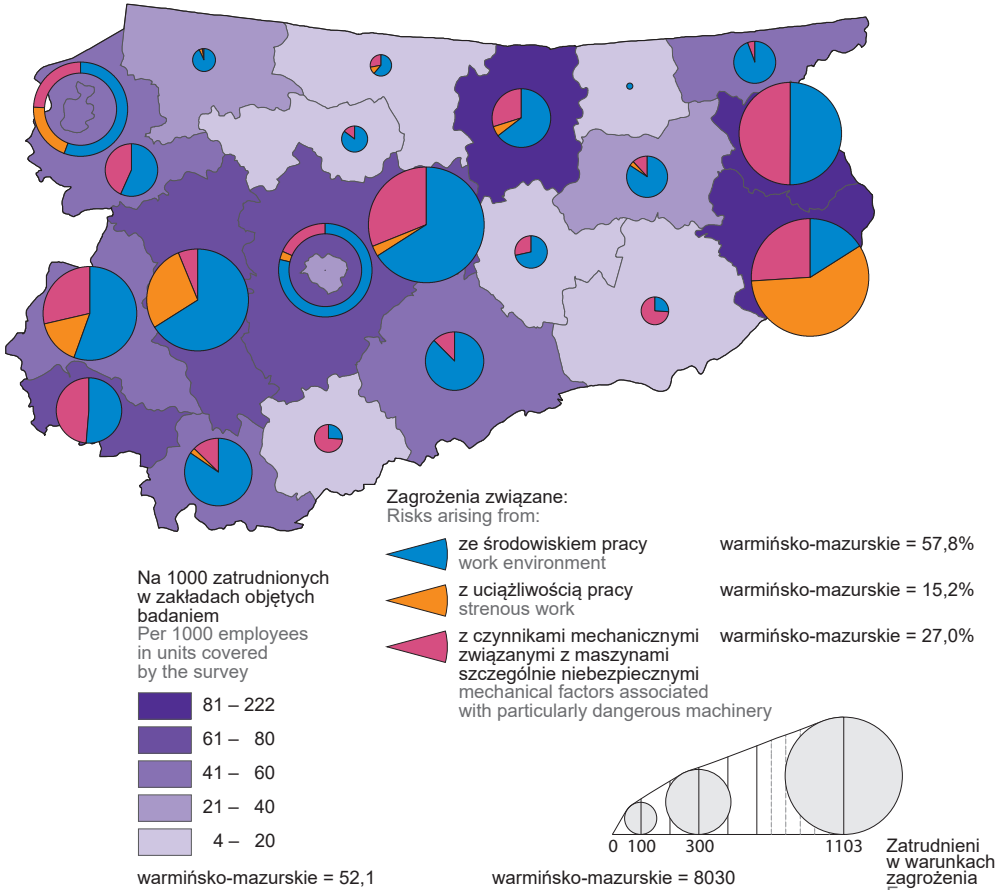
Source: data of the Ministry of Labour and Technology Development.

MAPA 2 (14). ZATRUDNIENI W WARUNKACH ZAGROŻENIA^a W 2020 R.

Stan w dniu 31 grudnia

MAP 2 (14). EXPOSURE TO RISK FACTORS AT WORK^a IN 2020

As of 31 December

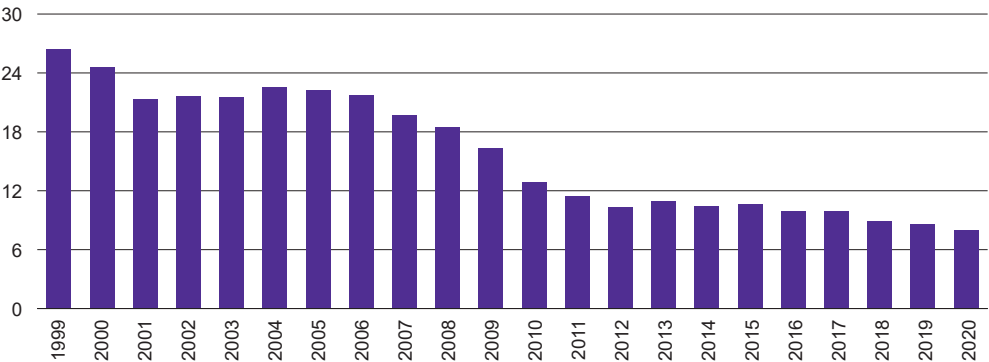


Zatrudnieni w warunkach zagrożenia

Exposure to risk factors at work

w tys.

in thousands



^a Liczeni tylko jeden raz w grupie czynnika przeważającego.
^a Employees listed only once by predominant factor.

TABL. 7 (37). POSZKODOWANI W WYPADKACH PRZY PRACY^a
(poza gospodarstwami indywidualnymi w rolnictwie)
PERSONS INJURED IN ACCIDENTS AT WORK^a
(excluding private farms in agriculture)

WYSZCZEGÓLNIENIE		Ogółem Total	W wypadkach In accidents			Z liczby ogółem – niezdol- ni do pracy ^b Of total number – persons incapable for work ^b			SPECIFICATION
			śmier- telnych fatal	ciężkich serious	z innym skut- kiem with other effect	1–3 dni days	4–20	21 dni i więcej days and more	
O G Ó Ł E M	2010	3530	19	24	3487	26	1145	2095	T O T A L
	2015	3431	8	22	3401	47	1308	1880	
	2019	2862	9	14	2839	25	1221	1579	
	2020	2161	4	14	2143	6	878	1267	
Rolnictwo, leśnictwo, łowiectwo i rybactwo		95	2	1	92	-	29	63	Agriculture, forestry and fishing
Przemysł		952	1	8	943	5	353	592	Industry
górnictwo i wydobywanie		5	-	-	5	-	1	4	mining and quarrying
przetwórstwo przemysłowe		854	1	8	845	5	317	530	manufacturing
wytwarzanie i zaopatrywanie w energię elektryczną, gaz, parę wodną i gorącą wodę ^d		15	-	-	15	-	6	9	electricity, gas, steam and air conditioning supply
dostawa wody; gospodarowanie ściekami i odpadami; rekultywacja ^d		78	-	-	78	-	29	49	water supply; sewerage, waste management and remediation activities
Budownictwo		110	-	1	109	-	32	78	Construction
Handel; naprawa pojazdów samochodowych ^d		244	-	2	242	-	117	126	Trade; repair of motor vehicles ^d
Transport i gospodarka magazynowa		126	1	-	125	-	56	68	Transportation and storage
Zakwaterowanie i gastronomia ^d		48	-	-	48	-	22	26	Accommodation and catering ^d
Informacja i komunikacja		5	-	-	5	-	3	2	Information and communication
Działalność finansowa i ubezpieczeniowa		12	-	-	12	-	4	8	Financial and insurance activities
Obsługa rynku nieruchomości ^d		23	-	-	23	-	10	13	Real estate activities
Działalność profesjonalna, naukowa i techniczna		14	-	-	14	-	5	9	Professional, scientific and technical activities
Administrowanie i działalność wspierająca ^d		58	-	-	58	-	19	39	Administrative and support service activities
Administracja publiczna i obrona narodowa; obowiązkowe zabezpieczenia społeczne		109	-	-	109	-	56	53	Public administration and defence; compulsory social security
Edukacja		134	-	1	133	-	55	79	Education
Opieka zdrowotna i pomoc społeczna		197	-	-	197	1	98	96	Human health and social work activities
Działalność związana z kulturą, rozrywką i rekreacją		17	-	1	16	-	9	8	Arts, entertainment and recreation
Pozostała działalność usługowa		17	-	-	17	-	10	7	Other service activities

a Zgłoszone w danym roku. b Bez osób poszkodowanych w wypadkach śmiertelnych.
a Registered in a given year. b Excluding persons injured in fatal accidents.