



Urząd Statystyczny w Olsztynie  
*Statistical Office in Olsztyn*



Informacje i opracowania  
statystyczne  
*Statistical information  
and elaborations*

**ZMIANY STRUKTURALNE GRUP PODMIOTÓW  
GOSPODARKI NARODOWEJ  
W WOJEWÓDZTWIE WARMIŃSKO-MAZURSKIM  
W 2009 R.**

*STRUCTURAL CHANGES OF GROUPS OF ENTITIES  
OF THE NATIONAL ECONOMY  
IN WARMIŃSKO-MAZURSKIE VOIVODSHIP  
IN 2009*

OLSZTYN 2010

ZESPÓŁ REDAKCYJNY    *EDITORIAL BOARD*

Przewodniczący    *President*  
Janusz Pappelbon – Zastępca Dyrektora Urzędu Statystycznego

CZŁONKOWIE    *MEMBERS*  
Joanna Balcerzak-Kalata, Eliza Bielakow, Monika Borawska, Alina Hoczyk,  
Elżbieta Lorek, Małgorzata Miłaszewska, Bożenna Socha

SEKRETARZ    *SECRETARY*  
Agnieszka Wobolewicz

REDAKCJA MERYTORYCZNA I SKŁAD    *ESSENTIAL EDITING*  
KOMPUTEROWY    *AND COMPUTER SETTING*  
Wydział Analiz i Udostępniania Informacji    *Analyses and Data Dissemination Division*  
Urzędu Statystycznego w Olsztynie    *of Statistical Office in Olsztyn*

**Przy publikowaniu danych Urzędu    *When publishing Statistical Office data please***  
Statystycznego prosimy o podanie źródła    *indicate source*

Publikacja dostępna w Internecie    *Publication available at website*  
[www.stat.gov.pl/olsz](http://www.stat.gov.pl/olsz)

## PRZEDMOWA

Niniejsze opracowanie jest kolejną edycją publikacji dotyczącej podmiotów gospodarki narodowej wydawanej przez Urząd Statystyczny w Olsztynie w latach poprzednich.

Źródłem publikowanych danych jest Krajowy Rejestr Urzędowy Podmiotów Gospodarki Narodowej REGON prowadzony przez Prezesa GUS zgodnie z przepisami ustawy z dnia 29 czerwca 1995 r. o statystyce publicznej (Dz. U. Nr 88, poz. 439, z późn. zm.) oraz rozporządzeniem Rady Ministrów z dnia 27 lipca 1999 r. w sprawie sposobu i metodologii prowadzenia i aktualizacji rejestru podmiotów gospodarki narodowej.

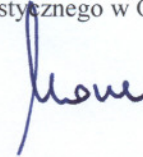
Publikacja zawiera informacje o podmiotach wpisanych do rejestru REGON zgrupowanych według różnych kryteriów. Zróżnicowane przekroje prezentacji podmiotów gospodarki narodowej oraz porównanie do lat poprzednich umożliwiają obserwację i analizę zmian zachodzących w strukturze podmiotów gospodarki narodowej. Prezentowane zmiany dotyczą m.in. sektora własności, rodzaju prowadzonej działalności, wielkości oraz form prawnych jednostek.

Opracowanie składa się z uwag metodycznych oraz tablic statystycznych i wykresów. Informacje zaprezentowano w podziale na podregiony, powiaty i gminy, a także na tle innych województw w kraju. Publikację wzbogacono o aneks, zawierający dane naliczone według PKD 2007.

Dążąc do udoskonalania kolejnych edycji publikacji, będziemy Państwu wdzięczni za wszelkie uwagi i sugestie dotyczące zarówno zakresu tematycznego, jak i sposobu prezentacji danych.

Dyrektor

Urzędu Statystycznego w Olsztynie



Marek Morze

## **PREFACE**

*The present edition is a continuation of the publication about entities of the national economy edited in the previous years by the Statistical Office in Olsztyn.*

*The source of presented data is the National Official Business Register REGON held by the President of the Central Statistical Office in accordance with the Law dated 29 VI 1995 on Official Statistics (Journal of Laws No. 88, item 439, with later amendments) and the Regulation of the Council of Ministers dated 27 VII 1999 on the mode and methodology of running and updating the business register.*

*The publication contains information about entities recorded in the REGON register grouped by different criteria. Diverse cross-section presentation of entities of the national economy and comparing data to previous years allow to observe and analyze changes in the structure of entities of the national economy. Presented changes concerns among others: ownership sector, kind of activity, size and legal forms of entities.*

*The elaboration consists of methodological notes as well as statistical tables and graphs. Information are presented by units of territorial division: subregions, powiats and gminas as well as against the background of other voivodships in the country. The publication has been supplemented with an annex including data counted by PKD 2007.*

*Tending to improve next editions of the publication, we will be grateful for any comments and suggestions relating to the thematic scope as well as the way of data presentation.*

Director  
of the Statistical Office in Olsztyn



Marek Morze

## SPIS TREŚCI

## CONTENTS

		Tabl. Table	Str. Page
Przedmowa .....	<i>Preface</i> .....	x	3
Uwagi metodyczne .....	<i>Methodological notes</i> .....	x	9
Podmioty gospodarki narodowej według podstawowych i szczególnych form prawnych w rejestrze REGON (schemat) .	<i>Entities of the national economy by general and particular legal forms in the REGON register (Scheme)</i> .....	x	15
<b>WOJEWÓDZTWO</b>	<b>VOIVODSHIP</b>		
Zmiany w liczbie podmiotów gospodarki narodowej według sektorów własności i form prawnych w latach 2004–2009 .....	<i>Changes in the number of entities of the national economy by ownership sectors and legal forms in years 2004–2009</i> .....	1	16
Zmiany w liczbie podmiotów gospodarki narodowej według sekcji PKD w latach 2004–2009 .....	<i>Changes in the number of entities of the national economy by PKD sections in years 2004–2009</i> .....	2	19
Zmiany w liczbie podmiotów gospodarki narodowej według liczby pracujących w latach 2004–2009 .....	<i>Changes in the number of entities of the national economy by the number of employed in years 2004–2009</i> .....	3	22
Podmioty gospodarki narodowej według wybranych form prawnych na 10 tys. ludności w latach 2004–2009 .....	<i>Entities of the national economy by selected legal forms per 10 thous. of population in years 2004–2009</i> .....	4	23
Podmioty gospodarki narodowej według wybranych form prawnych oraz sekcji i wybranych działów PKD .....	<i>Entities of the national economy by selected legal forms and PKD sections and selected PKD divisions</i> .....	5	24
Podmioty gospodarki narodowej według liczby pracujących oraz sekcji PKD w 2009 r. ....	<i>Entities of the national economy by the number of employed and PKD sections in 2009</i> .....	6	33
Podmioty gospodarki narodowej według liczby pracujących oraz sekcji i wybranych działów PKD .....	<i>Entities of the national economy by the number of employed and PKD sections and selected PKD divisions</i> .....	7	35
Podmioty gospodarki narodowej nowozarejestrowane według wybranych form prawnych oraz sekcji PKD w 2009 r. ....	<i>Newly registered entities of the national economy by selected legal forms and PKD sections in 2009</i> .....	8	43
Podmioty gospodarki narodowej wyrejestrowane według wybranych form prawnych oraz sekcji PKD w 2009 r. ....	<i>Deleted entities of the national economy by selected legal forms and PKD sections in 2009</i> .....	9	45
Spółki handlowe według form prawnych oraz sekcji i wybranych działów PKD .....	<i>Commercial companies by legal forms and PKD sections and selected PKD divisions</i> .....	10	47
Spółki handlowe według rodzaju kapitału oraz form prawnych .....	<i>Commercial companies by type of capital and legal forms</i> .....	11	55
Podmioty gospodarki narodowej według wybranych form prawnych i województw w 2009 r. ....	<i>Entities of the national economy by selected legal forms and voivodships in 2009</i> .....	12	56
Podmioty gospodarki narodowej według wybranych form prawnych – lokata województwa warmińsko-mazurskiego na tle kraju w 2009 r. ....	<i>Entities of the national economy by selected legal forms – position of warmińsko-mazurskie voivodship against the background of the country in 2009</i> .....	13	57

	Tabl. <i>Table</i>	Str. <i>Page</i>
<b>PODREGIONY POWIATY GMINY</b>		
<b>SUBREGIONS POWIATS GMINAS</b>		
Podmioty gospodarki narodowej według wybranych form prawnych oraz podregionów, powiatów i gmin w 2009 r. ....	<i>Entities of the national economy by selected legal forms and subregions, powiats and gminas in 2009</i> .....	1(14) 58
Podmioty gospodarki narodowej według wybranych sekcji PKD oraz podregionów, powiatów i gmin w 2009 r. ....	<i>Entities of the national economy by selected PKD sections and subregions, powiats and gminas in 2009</i> .....	2(15) 68
Podmioty gospodarki narodowej według liczby pracujących oraz podregionów i powiatów w 2009 r. ....	<i>Entities of the national economy by the number of employed and subregions and powiats in 2009</i> .....	3(16) 78
Podmioty gospodarki narodowej według wybranych form prawnych, liczby pracujących oraz podregionów i powiatów w 2009 r. ....	<i>Entities of the national economy by selected legal forms, the number of employed and subregions and powiats in 2009</i> .....	4(17) 79
Podmioty gospodarki narodowej według liczby pracujących, wybranych sekcji PKD oraz podregionów i powiatów w 2009 r. ....	<i>Entities of the national economy by the number of employed, selected PKD sections and subregions and powiats in 2009</i> .....	5(18) 80
Podmioty gospodarki narodowej nowozarejestrowane według sekcji PKD oraz podregionów i powiatów w 2009 r. ...	<i>Newly registered entities of the national economy by PKD sections and subregions and powiats in 2009</i> .....	6(19) 101
Podmioty gospodarki narodowej wyrejestrowane według sekcji PKD oraz podregionów i powiatów w 2009 r. ....	<i>Deleted entities of the national economy by PKD sections and subregions and powiats in 2009</i> .....	7(20) 103
Osoby fizyczne według wybranych sekcji PKD oraz podregionów, powiatów i gmin w 2009 r. ....	<i>Natural persons by selected PKD sections and subregions, powiats and gminas in 2009</i> .....	8(21) 105
Spółki handlowe według form prawnych oraz podregionów i powiatów w 2009 r. ...	<i>Commercial companies by legal forms and subregions and powiats in 2009</i> .....	9(22) 115
Spółki handlowe według rodzaju kapitału oraz podregionów i powiatów w 2009 r. ...	<i>Commercial companies by type of capital and subregions and powiats in 2009</i> .....	10(23) 116
Podmioty gospodarki narodowej według wybranych form prawnych i powiatów w 2009 r. ....	<i>Entities of the national economy by selected legal forms and powiats in 2009</i> .....	11(24) 118
Lokata powiatów w województwie warmińsko-mazurskim w 2009 r. ....	<i>Position of powiats in warmińsko-mazurskie voivodship in 2009</i> .....	12(25) 119
<b>MAPY I WYKRESY</b>		
<b>MAPS AND GRAPHS</b>		
Podmioty gospodarki narodowej w latach 2004–2009 .....	<i>Entities of the national economy in years 2004–2009</i> .....	x 120
Podmioty gospodarki narodowej według wybranych form prawnych w latach 2004–2009 .....	<i>Entities of the national economy by selected legal forms in years 2004–2009</i> .....	x 120
Podmioty gospodarki narodowej według liczby pracujących w latach 2004–2009 ...	<i>Entities of the national economy by the number of employed in years 2004–2009</i> .	x 121
Zmiany w liczbie podmiotów gospodarki narodowej według wybranych sekcji PKD w latach 2004 i 2009 .....	<i>Changes in the number of entities of the national economy by selected PKD sections in years 2004 and 2009</i> .....	x 121
Podmioty gospodarki narodowej według wybranych sekcji PKD w latach 2004 i 2009 .....	<i>Entities of the national economy by selected PKD sections in years 2004 and 2009</i> .....	x 122
Struktura działalności gospodarczej prowadzonej przez osoby fizyczne według wybranych sekcji PKD w 2009 r. ....	<i>Structure of economic activity conducted by natural persons by selected PKD sections in 2009</i> .....	x 122

		Tabl. Table	Str. Page
Spółki handlowe według wybranych form prawnych w 2009 r. ....	<i>Commercial companies by selected legal forms in 2009</i> .....	x	123
Spółki handlowe według rodzaju kapitału w latach 2004 i 2009 .....	<i>Commercial companies by type of capital in years 2004 and 2009</i> .....	x	123
Podmioty gospodarki narodowej według powiatów w 2009 r. ....	<i>Entities of the national economy by powiats in 2009</i> .....	x	124
Spółki handlowe według powiatów w 2009 r. ....	<i>Commercial companies by powiats in 2009</i> .....	x	124
Podmioty gospodarki narodowej na 10 tys. ludności według powiatów w 2009 r. ....	<i>Entities of the national economy per 10 thous. of population by powiats in 2009</i> ...	x	125
Osoby fizyczne prowadzące działalność gospodarczą na 10 tys. ludności według powiatów w 2009 r. ....	<i>Natural persons conducting economic activity per 10 thous. of population by powiats in 2009</i> .....	x	125
Podmioty gospodarki narodowej według województw w 2009 r. ....	<i>Entities of the national economy by voivodships in 2009</i> .....	x	126
Osoby fizyczne prowadzące działalność gospodarczą według województw w 2009 r. ....	<i>Natural persons conducting economic activity by voivodships in 2009</i> .....	x	126
<b>ANEKS – DANE WEDŁUG POLSKIEJ KLASYFIKACJI DZIAŁALNOŚCI (PKD) 2007</b>	<b><i>ANNEX – DATA BY THE POLISH CLASSIFICATION OF ACTIVITIES (PKD) 2007</i></b>		
Podmioty gospodarki narodowej według wybranych form prawnych oraz sekcji PKD w 2009 r. ....	<i>Entities of the national economy by selected legal forms and PKD sections in 2009</i> .....	1	127
Podmioty gospodarki narodowej według liczby pracujących oraz sekcji PKD w 2009 r. ....	<i>Entities of the national economy by the number of employed and PKD sections in 2009</i> .....	2	129
Podmioty gospodarki narodowej według liczby pracujących oraz sekcji PKD w 2009 r. ....	<i>Entities of the national economy by the number of employed and PKD sections in 2009</i> .....	3	131
Spółki handlowe według form prawnych oraz sekcji PKD w 2009 r. ....	<i>Commercial companies by legal forms and PKD sections in 2009</i> .....	4	133
Spółki handlowe według rodzaju kapitału oraz sekcji PKD w 2009 r. ....	<i>Commercial companies by type of capital and PKD sections in 2009</i> .....	5	135

**W wersji angielskiej: przedmowa, spis treści, tablice.**  
***English version: preface, contents, tables.***

**OBJAŚNIENIA ZNAKÓW UMOWNYCH**  
**EXPLANATION OF SYMBOLS**

Kreska /-/	- zjawisko nie wystąpiło. <i>magnitude zero.</i>
(0,0)	- zjawisko istniało w wielkości mniejszej od 0,05. <i>- magnitude not zero, but less than 0,05 of a unit.</i>
„W tym” „Of which”	- oznacza, że nie podaje się wszystkich składników sumy. <i>indicates that not all elements of the sum are given.</i>
Znak Δ	- oznacza, że nazwy zostały skrócone w stosunku do obowiązującej klasyfikacji PKD. <i>categories of applied PKD classification are presented in abbreviated form.</i>

**SKRÓTY NAZW SEKCJI PKD**  
**ABBREVIATIONS NAMES SECTIONS BY NACE**

<b>skrót</b>	<b>pełna nazwa sekcji PKD</b>	<b>abbreviation</b>	<b>complete name of the NACE section</b>
handel i naprawy	handel hurtowy i detaliczny, naprawa pojazdów samochodowych, motocykli oraz artykułów użytku osobistego i domowego	<i>trade and repair</i>	<i>wholesale and retail trade; repair of motor vehicles, motorcycles and personal and household goods</i>
obsługa nieruchomości i firm	obsługa nieruchomości, wynajem i usługi związane z prowadzeniem działalności gospodarczej	x	<i>real estate, renting and business activities</i>
administracja publiczna i obrona narodowa; obowiązkowe ubezpieczenia społeczne i zdrowotne	administracja publiczna i obrona narodowa; obowiązkowe ubezpieczenia społeczne i powszechne ubezpieczenie zdrowotne	x	<i>public administration and defence; compulsory social security</i>



## UWAGI METODYCZNE

### 1. ŹRÓDŁA I ZAKRES DANYCH

Źródłem publikowanych danych jest Krajowy Rejestr Urzędowy Podmiotów Gospodarki Narodowej REGON prowadzony przez Prezesa GUS w oparciu o przepisy ustawy z dnia 29 czerwca 1995 r. o statystyce publicznej (Dz. U. Nr 88, poz. 439, z późniejszymi zmianami).

Rejestr REGON jest bieżąco uaktualniany na podstawie wniosków zgłaszanych przez jednostki prawne (formularz RG-1 – wniosek o wpis do krajowego rejestru urzędowego podmiotów gospodarki narodowej lub o zmianę cech objętych wpisem i RG-2 – wniosek o skreślenie podmiotu z krajowego rejestru urzędowego podmiotów gospodarki narodowej). W wyniku zmian przepisów prawnych wprowadzonych przez ustawę z dnia 19 grudnia 2008 r. o zmianie ustawy o swobodzie działalności gospodarczej oraz o zmianie niektórych innych ustaw (Dz. U. z 2009 r. Nr 18, poz. 97) od dnia 31 marca 2009 r. podstawą dokonania wpisu w rejestrze REGON osoby fizycznej podlegającej wpisowi do ewidencji działalności gospodarczej jest wniosek EDG-1 (wniosek o wpis do ewidencji działalności gospodarczej), którego wzór jest opublikowany w załączniku do rozporządzenia Rady Ministrów z dnia 24 marca 2009 r. w sprawie wzoru wniosku o wpis do ewidencji działalności gospodarczej (Dz. U. Nr 50, poz. 399).

Publikacja prezentuje podmioty gospodarki narodowej zarejestrowane w rejestrze REGON (bez osób fizycznych prowadzących indywidualne gospodarstwa rolne). Przez podmioty gospodarki narodowej rozumie się osoby prawne, jednostki organizacyjne nieposiadające osobowości prawnej oraz osoby fizyczne prowadzące działalność gospodarczą.

Dane nie obejmują jednostek lokalnych (zakładów, oddziałów, filii).

Publikacja prezentuje podmioty gospodarki narodowej według:

- sektorów własności,
- form prawnych,
- rodzaju kapitału (dotyczy danych o liczbie spółek handlowych),
- sekcji i działów Polskiej Klasyfikacji Działalności (PKD) 2004,
- liczby pracujących,
- podregionów, powiatów i gmin.

W tablicach, przedstawiających dane według liczby pracujących, za jednostkę małą uważa się podmiot zatrudniający do 9 osób, średnią od 10 do 49 osób, dużą 50 osób i więcej.

### 2. OBJAŚNIENIA PODSTAWOWYCH POJĘĆ

#### 2.1. Pojęcia związane z podmiotowością rejestru REGON

**Podmiot gospodarki narodowej** – osoba prawna, jednostka organizacyjna niemająca osobowości prawnej oraz osoba fizyczna prowadząca działalność gospodarczą. W systemie REGON pojęcie podmiotu gospodarki narodowej jest tożsame z pojęciem **jednostki prawnej**. Posiadanie osobowości prawnej nie jest kryterium określenia podmiotu jako jednostki prawnej.

#### 2.2. Pojęcia związane z klasyfikacją podstawowych form prawnych

**Osobowość prawna** – zdolność prawna oraz zdolność do czynności prawnych przyznawana osobom prawnym przez ustawę. Jednostka organizacyjna uzyskuje osobowość prawną z chwilą jej wpisu do właściwego rejestru, chyba że przepisy szczególne stanowią inaczej.

**Podstawowa forma prawna** – kategoria określająca status jednostki prowadzącej działalność; jest on oznaczany poprzez przymiot posiadania lub nieposiadania osobowości prawnej (w przypadku jednostek organizacyjnych) lub poprzez przymiot posiadania zdolności do czynności prawnych (w przypadku osoby fizycznej).

**Osoba prawna** – jednostka organizacyjna, której przepisy szczególne przyznają osobowość prawną.

Typowymi osobami prawnymi są:

- spółki kapitałowe (akcyjne, z o.o.),
- spółdzielnie,
- przedsiębiorstwa państwowe,
- agencje rządowe (państwowe osoby prawne),
- partie polityczne,
- związki zawodowe,
- związki pracodawców,
- stowarzyszenia,
- i inne (patrz schemat ilustrujący podział podmiotów gospodarki narodowej według kryterium podstawowych i szczególnych form prawnych).

Szczególnymi osobami prawnymi są: Skarb Państwa, gminy, powiaty, województwa samorządowe, kościoły i związki wyznaniowe.

**Jednostka organizacyjna niemająca osobowości prawnej** – jednostka organizacyjna niewyposażona przez prawo w osobowość prawną, której przysługuje w ograniczonym zakresie zdolność prawna. Jednostka organizacyjna niemająca osobowości prawnej poprzez swoje organy może działać jako przedstawiciel osób fizycznych lub prawnych, których mieniem – z reguły wyodrębnionym w postaci odrębnego majątku – zarządza. Jednostka organizacyjna niemająca osobowości prawnej traktowana jest w obrocie gospodarczym jako podmiot praw i obowiązków. Typowymi jednostkami organizacyjnymi niemającymi osobowości prawnej są:

- spółki osobowe (partnerskie, komandytowe, jawne, komandytowo-akcyjne),
- stowarzyszenia zwykłe.

Szczególnymi jednostkami niemającymi osobowości prawnej są jednostki budżetowe (urzędy władzy rządowej i samorządowej, kontroli, wymiaru sprawiedliwości) oraz powoływane dla wykonywania zadań Państwa lub samorządu terytorialnego, inne jednostki organizacyjne takie jak: szkoły, inspekcje, sądy, itd.

**Osoba fizyczna prowadząca działalność gospodarczą** – każdy, kto ukończył 18 lat i tym samym ma pełną zdolność do czynności prawnych, podejmujący działalność gospodarczą; osoba fizyczna jest uznana przez prawo za osobę prawną działającą we własnym imieniu.

### 2.3. Wybrane pojęcia związane z klasyfikacją szczególnych form prawnych

**Wspólnota samorządowa** – województwo samorządowe, powiat, gmina, stowarzyszenie gmin, związek gmin są osobami prawnymi.

**Skarb Państwa** – podmiot stosunków cywilno-prawnych, osoba prawna obecnie niezinstytucjonalizowana.

**Spółka** – określony w umowie związek dwóch lub więcej osób utworzony dla osiągnięcia wspólnego celu, głównie gospodarczego.

**Spółka handlowa** – spółka działająca w oparciu o przepisy Kodeksu spółek handlowych. Spółki handlowe dzielą się na osobowe (jawne, komandytowe, partnerskie, komandytowo-akcyjne) i kapitałowe (akcyjne, z ograniczoną odpowiedzialnością). Dla spółek osobowych istotny jest skład osobowy określony w umowie, dla spółek kapitałowych – określony w umowie kapitał złożony z udziałów. Wyróżnia się następujące rodzaje spółek handlowych:

- spółka akcyjna – spółka, której podstawę finansową stanowi wniesiony przez wspólników kapitał, podzielony na udziały zwane akcjami; podstawowa forma prawna przedsiębiorstwa kapitałowego, polegająca na tym, że kapitał zakładowy składa się z wkładów założycieli, którzy otrzymują akcje w postaci dokumentów wystawianych na okaziciela,
- spółka z ograniczoną odpowiedzialnością – spółka kapitałowa pozwalająca na prowadzenie przedsiębiorstwa bez ryzyka narażenia całego majątku wspólników, za który odpowiadają wobec wierzycieli tylko do wysokości imiennych udziałów,
- spółka partnerska – spółka osobowa utworzona przez wspólników (partnerów) w celu wykonywania wolnego zawodu w spółce prowadzącej przedsiębiorstwo pod własną firmą. Spółka może być

zawiązana do prowadzenia więcej niż jednego zawodu. Spółki partnerskie są zawiązywane dla wykonywania następujących wolnych zawodów: adwokata, aptekarza, architekta, biegłego rewidenta, brokera ubezpieczeniowego, doradcy podatkowego, księgowego, lekarza, lekarza stomatologa, lekarza weterynarii, notariusza, pielęgniarki, położnej, radcy prawnego, rzeczoznawcy majątkowego, tłumacza przysięgłego,

- spółka jawna – spółka osobowa prowadząca pod własną firmą przedsiębiorstwo zarobkowe, nie będąca inną spółką handlową. Wspólnicy odpowiadają za spółkę solidarnie i nieograniczenie,
- spółka komandytowa – spółka osobowa mająca na celu prowadzenie przedsiębiorstwa pod własną firmą, w której, za zobowiązania spółki wobec wierzycieli odpowiada co najmniej jeden wspólnik bez ograniczenia (komplementariusz), a odpowiedzialność co najmniej jednego wspólnika (komandytariusza) jest ograniczona. Wspólnikami spółki komandytowej mogą być osoby fizyczne i prawne,
- spółka komandytowo-akcyjna – spółka osobowa mająca na celu prowadzenie przedsiębiorstwa pod własną firmą, w której za zobowiązania spółki wobec wierzycieli odpowiada co najmniej jeden wspólnik bez ograniczenia (komplementariusz), a co najmniej jeden wspólnik jest akcjonariuszem. Do spółki komandytowo-akcyjnej stosuje się:
  - w zakresie stosunku prawnego – przepisy dotyczące spółki komandytowej,
  - w pozostałych sprawach – odpowiednio przepisy dotyczące spółek akcyjnych.

W niniejszym opracowaniu w zestawieniach dotyczących spółek według rodzaju kapitału sumy danych nie równają się ogólnej liczbie spółek, gdyż spółki o kapitale mieszanym występują w dwóch lub więcej rubrykach.

**Spółka (akcyjna, z o.o.) z udziałem kapitału: Skarbu Państwa, państwowych osób prawnych, samorządu terytorialnego, krajowych osób fizycznych lub prywatnych osób prawnych, zagranicznych osób prawnych lub fizycznych** – spółka prawa handlowego, w której przynajmniej jedna akcja (udział) należy odpowiednio: do Skarbu Państwa, państwowej osoby prawnej, samorządu terytorialnego, osoby fizycznej lub prywatnej osoby prawnej, osoby fizycznej zagranicznej lub zagranicznej osoby prawnej.

**Spółka (akcyjna, z o.o.) z udziałem jednorodnego kapitału: Skarbu Państwa, państwowych osób prawnych, samorządu terytorialnego, krajowych osób fizycznych lub prywatnych osób prawnych, zagranicznych osób prawnych lub fizycznych** – jest to spółka odpowiednio: Skarbu Państwa, samorządu terytorialnego, osób fizycznych lub prywatnych osób prawnych, fizycznych osób zagranicznych lub prawnych. Przyjęcie kryterium "jednorodności" wnoszonego do spółki kapitału umożliwia stosowanie takich pojęć jak "jednoosobowa spółka Skarbu Państwa" lub "jednoosobowa spółka gminy". W przypadku gdy udziałowcami spółki są wyłącznie państwowe osoby prawne lub wyłącznie osoby fizyczne mamy do czynienia z zasadą jednorodności kapitału (100% kapitału jest skupione w danym rodzaju własności), ale nie możemy mówić o jednoosobowości spółki.

**Spółka cywilna** – najstarsza forma prawna spółki, do której wkład może być wniesiony w postaci własności rzeczy lub innego prawa lub świadczenia usług. W Polsce działalność spółek cywilnych normuje kodeks cywilny.

**Spółka inna** – organizacja grupująca osoby fizyczne lub prawne, utworzona dla wykonywania określonej działalności. Spółki inne działają w oparciu o przepisy odrębnych ustaw lub innych aktów prawnych, które nadają im osobowość prawną. Zalicza się tu m.in. spółki wodne, spółki gruntowe, spółki powstałe w oparciu o umowy międzynarodowe itp. Do tej formy prawnej są zaliczane m.in. towarzystwa ubezpieczeń wzajemnych.

**Przedsiębiorstwo państwowe** – przedsiębiorstwo utworzone przez organ założycielski, którym jest odpowiednio minister lub wojewoda. Jest wpisane do rejestru przedsiębiorców w Krajowym Rejestrze Sądowym. Wpis przedsiębiorstwa do tego rejestru następuje po zatwierdzeniu przez sąd statutu przedsiębiorstwa i jest równoznaczny z nadaniem mu osobowości prawnej. Podstawą prawną działania przedsiębiorstwa państwowego jest ustawa z dnia 25 września 1981 r. o przedsiębiorstwach państwowych, lub odrębna ustawa nadająca konkretnemu przedsiębiorstwu państwowemu osobowość prawną.

**Państwowa jednostka organizacyjna** – jednostka prawna nieposiadająca osobowości prawnej powołana przez władzę rządową odrębnymi ustawami dla realizacji zadań Państwa, całkowicie utrzymywana z budżetu Państwa z części będącej w dyspozycji określonych ministrów lub wojewodów; także osoba prawna powołana przez władzę rządową dla realizacji zadań Państwa, nie dotowana lub dotowana częściowo z określonej części budżetu Państwa.

**Gminna, powiatowa, wojewódzka jednostka organizacyjna** – jednostka prawna nieposiadająca osobowości prawnej powoływana decyzjami administracyjnymi samorządu terytorialnego w oparciu o przepisy ustawy o finansach publicznych i innych ustaw.

**Spółdzielnia** – osoba prawna będąca dobrowolnym zrzeszeniem osób fizycznych, które w interesie swoich członków prowadzi wspólną działalność gospodarczą na podstawie ustawy „Prawo spółdzielcze” oraz zarejestrowanego statutu.

**Fundacja** – osoba prawna ustanowiona przez fundatora (osoby fizyczne – niezależnie od obywatelstwa lub prawne – niezależnie od siedziby) dla realizacji zgodnych z podstawowym interesem RP celów społecznych lub gospodarczo użytecznych, w szczególności takich jak: ochrona zdrowia, rozwój gospodarki i nauki, oświata i wychowanie, kultura i sztuka, ochrona środowiska i zabytków. Siedziba fundacji powinna znajdować się na terytorium RP.

**Fundusz** – pod pojęciem funduszu rozumie się:

- jednostkę organizacyjną bez osobowości prawnej, powołaną w drodze ustawowej, zarządzaną przez inną, państwową jednostkę organizacyjną posiadającą (lub nie) osobowość prawną. Fundusz tego typu posiada własne organy zarządcze (najczęściej radę nadzorczą, zarząd),
- jednostkę organizacyjną posiadającą osobowość prawną, powołaną w drodze ustawowej. Fundusze tego typu posiadają własne organy zarządcze (rada nadzorcza i zarząd) i rozbudowaną strukturę organizacyjną. Charakterystyczne jest, iż organy takiego funduszu są powoływane i odwoływane przez ministra właściwego ze względu na działalność danego funduszu.

**U w a g a.** Nazwa „fundusz” występuje także w oznaczeniu jednostek organizacyjnych niemających formy prawnej „fundusz”, lecz działających w innych formach prawnych np. spółki akcyjnej, stowarzyszenia itp.

**Stowarzyszenie** – osoba prawna będąca dobrowolnym samorządnym trwałym zrzeszeniem obywateli, mającym cele niezarobkowe, umożliwiającym członkom prawo do czynnego uczestniczenia w życiu publicznym oraz realizację indywidualnych zainteresowań. Stowarzyszenie określa samorządnie swoje cele, programy działania i struktury organizacyjne, a także uchwała akty wewnętrzne dotyczące jego działania; opiera swoją działalność na pracy społecznej członków, a do prowadzenia swych spraw może zatrudniać pracowników.

**Organizacja społeczna** oddzielnie nie wymieniona – podmiot działający w oparciu o ustawy lub umowy międzynarodowe, z mocy których powstał, nie ujęty w grupach „stowarzyszenia” lub „partie polityczne”. Organizacjami społecznymi ujmowanymi w tej grupie są np. Polski Czerwony Krzyż, Polski Związek Łowiecki.

**Partia polityczna** – osoba prawna będąca organizacją społeczną osób fizycznych, występująca pod określoną nazwą, stawiająca sobie za cel udział w życiu publicznym, w szczególności przez wywieranie wpływu na kształtowanie polityki państwa i sprawowanie władzy.

**Związek zawodowy** – osoba prawna będąca dobrowolną i samorządną organizacją ludzi pracy, powołaną do reprezentowania i obrony ich praw, interesów zawodowych i socjalnych, niezależna w swej działalności statutowej od pracodawców, administracji publicznej oraz od innych organów.

**Organizacja pracodawców** – osoba prawna będąca dobrowolnym związkiem pracodawców tworzonym dla ochrony praw i reprezentowania interesów zrzeszonych członków wobec związków zawodowych pracowników, organów władzy i administracji publicznej.

**Samorząd gospodarczy i zawodowy** – pojęcie używane do określenia osób prawnych – izb gospodarczych będących organizacjami reprezentującymi – w szczególności wobec organów administracji publicznej – interesy podmiotów prowadzących działalność gospodarczą. Izby gospodarcze kształtują

i upowszechniają zasady etyki w działalności gospodarczej, opracowują i doskonalą normy rzetelnego postępowania w obrocie gospodarczym.

**Wspólnota mieszkaniowa** – ogół właścicieli lokali wyodrębnionych w drodze umowy albo orzeczenia sądowego w danej nieruchomości, sprawujący zarząd nieruchomością wspólną; ulonna osoba prawna mogąca nabywać prawa i zaciągać zobowiązania, posiadająca zdolność procesową. W systemie REGON wspólnota mieszkaniowa jest kwalifikowana jako jednostka organizacyjna niemająca osobowości prawnej.

#### 2.4. Pojęcia związane z klasyfikacją form własności

**Rodzaj własności** – pojęcie stosowane w metodologii rejestru REGON pozwalające wyróżnić typy grup właścicieli. W prawie polskim wyróżnia się następujące rodzaje własności:

- własność Skarbu Państwa,
- własność samorządu terytorialnego,
- własność państwowych osób prawnych,
- własność krajowych osób fizycznych,
- własność pozostałych krajowych jednostek prywatnych,
- własność podmiotów zagranicznych.

**Forma własności** – pojęcie stosowane w metodologii rejestru REGON pozwalające określić stopień „posiadania” przez podmiot kapitału. Wyróżnia się formy własności:

- czystą, co oznacza posiadanie kapitału w 100% przez jeden podmiot lub więcej podmiotów, pod warunkiem, iż wszystkie one reprezentują ten sam rodzaj własności,
- mieszaną, co oznacza posiadanie kapitału przez dwa lub więcej podmiotów, pod warunkiem, że reprezentują one co najmniej dwa różne rodzaje własności.

**Sektor własnościowy** – pojęcie stosowane w metodologii rejestru REGON pozwalające grupować podmioty gospodarki narodowej z punktu widzenia prawa własności. Wyróżnia się sektor publiczny (mienie zaliczanych do niego podmiotów w całości lub w przeważającej części należy do Państwa lub samorządu terytorialnego) oraz sektor prywatny (mienie zaliczanych do niego podmiotów w całości lub w przeważającej części należy do prywatnych właścicieli - osób fizycznych lub prawnych).

#### 2.5. Pojęcia związane z klasyfikacją form finansowania

**Jednostka budżetowa** – jednostka organizacyjna sektora finansów publicznych tworzona odpowiednio przez ministra (kierownika urzędu centralnego), wojewodę lub organ stanowiący jednostki samorządu terytorialnego (marszałka wojewódzkiego, starostę, wójta/prezydenta/burmistrza), pokrywająca swoje wydatki bezpośrednio z budżetu i odprowadzająca pobrane dochody na rachunek odpowiedniego budżetu (Państwa lub samorządu terytorialnego). Jednostka budżetowa nie ma osobowości prawnej. Jest jednostką samodzielnie bilansującą.

**Zakład budżetowy** – jednostka organizacyjna w sferze finansów publicznych tworzona odpowiednio przez ministra (kierownika urzędu centralnego), wojewodę lub organ stanowiący jednostki samorządu terytorialnego (marszałka wojewódzkiego, starostę, wójta/prezydenta/burmistrza). Zakład budżetowy:

- odpłatnie wykonuje wyodrębnione zadania,
- pokrywa koszty swej działalności z przychodów własnych.

Zakład budżetowy może być wyposażony lub nie w osobowość prawną. Jest jednostką samodzielnie bilansującą.

#### 2.6. Pojęcia związane z klasyfikacją rodzajów działalności (PKD)

**Polska Klasyfikacja Działalności (PKD)** – klasyfikacja pięciopoziomowa z jednym, dodatkowym poziomem pośrednim dla niektórych sekcji rodzajów działalności podmiotów gospodarki narodowej, wprowadzona do stosowania w statystyce i ewidencji – stanowi załącznik do rozporządzenia Rady Ministrów z dnia 20 stycznia 2004 r. w sprawie Polskiej Klasyfikacji Działalności – PKD (Dz. U. Nr 33, poz. 289). Niniejsza publikacja prezentuje dane według obowiązującej do 31 grudnia 2009 r. PKD opracowanej na podstawie statystycznej klasyfikacji działalności gospodarczej Unii Europejskiej – NACE, wprowadzonej rozporządzeniem Rady Nr 3037/90 z dnia 9 października 1990 r. (OJ Nr L 293 z 24.10.1990 r.), z późniejszymi

zmianami wprowadzonymi rozporządzeniem Komisji Europejskiej Nr 761/93 z dnia 24 marca 1993 r. (OJ Nr L 83 z 03.04.1993 r.) oraz Nr 29/2002 z dnia 19 grudnia 2001 r. (OJ Nr L 6 z 10.01.2002 r.).

**Poziom pierwszy** (sekcja) – dzieli ogólną zbiorowość na 17 grupowań rodzajów działalności, na które składają się czynności związane ze sobą z punktu widzenia tradycyjnie ukształtowanego, ogólnego podziału pracy. Grupowania te są oznaczone kodem jednoliterowym.

**Poziom pośredni** (podsekcja) występuje tylko w sekcjach obejmujących działalność przemysłową, tj. w sekcji C „Górnictwo” (2 podsekcje) oraz w sekcji D „Przetwórstwo przemysłowe” (14 podsekcji). Poziom ten jest oznaczony kodem dwuliterowym.

**Poziom drugi** (dział) dzieli ogólną zbiorowość na 60 grupowań rodzajów działalności, na które składają się czynności według cech mających zasadnicze znaczenie zarówno przy określaniu stopnia podobieństwa, jak i przy rozpatrywaniu powiązań występujących w gospodarce narodowej. Poziom ten jest oznaczony dwucyfrowym kodem numerycznym.

**Poziom trzeci** (grupa) obejmuje 224 grupowania rodzajów działalności dające się wyodrębnić z punktu widzenia procesu produkcyjnego, przeznaczenia produkcji bądź też charakteru usługi lub charakteru odbiorcy tych usług. Poziom ten jest oznaczony trzycyfrowym kodem numerycznym.

**Poziom czwarty** (klasa) obejmuje 520 grupowań rodzajów działalności dających się wyodrębnić przede wszystkim z punktu widzenia specjalizacji procesu produkcyjnego, czy też działalności usługowej. Poziom ten jest oznaczony czterocyfrowym kodem numerycznym.

**Poziom piąty** (podklasa) obejmuje 683 grupowania, wprowadzony w celu wyodrębnienia rodzajów działalności charakterystycznych dla polskiej gospodarki i będących przedmiotem obserwacji statystycznej. Poziom ten jest oznaczony pięcioznakowym kodem alfanumerycznym, w którym cztery pierwsze znaki – cyfry – oznaczają klasę, natomiast piąty znak – litera – wyróżnia podklasy w ramach danej klasy. Podklasa odpowiadająca swym zakresem klasie (jedna podklasa w ramach danej klasy) oznaczana jest literą Z.

W niniejszym opracowaniu w oparciu o PKD dokonano dodatkowego grupowania podmiotów gospodarczych, ujmując pod pojęciem „Przemysł” sekcje: „Górnictwo”, „Przetwórstwo przemysłowe” oraz „Wytwarzanie i zaopatrywanie w energię elektryczną, gaz, wodę”.

Aneks zawiera dane w układzie Polskiej Klasyfikacji Działalności (PKD 2007), wprowadzonej Rozporządzeniem Rady Ministrów z dnia 24 grudnia 2007 r. w sprawie Polskiej Klasyfikacji Działalności (PKD) (Dz. U. 251, poz. 1885). PKD 2007 opracowano na podstawie Statystycznej Klasyfikacji Działalności Gospodarczej we Wspólnocie Europejskiej – Statistical Classification of Economic Activities in the European Community – NACE Rev. 2.

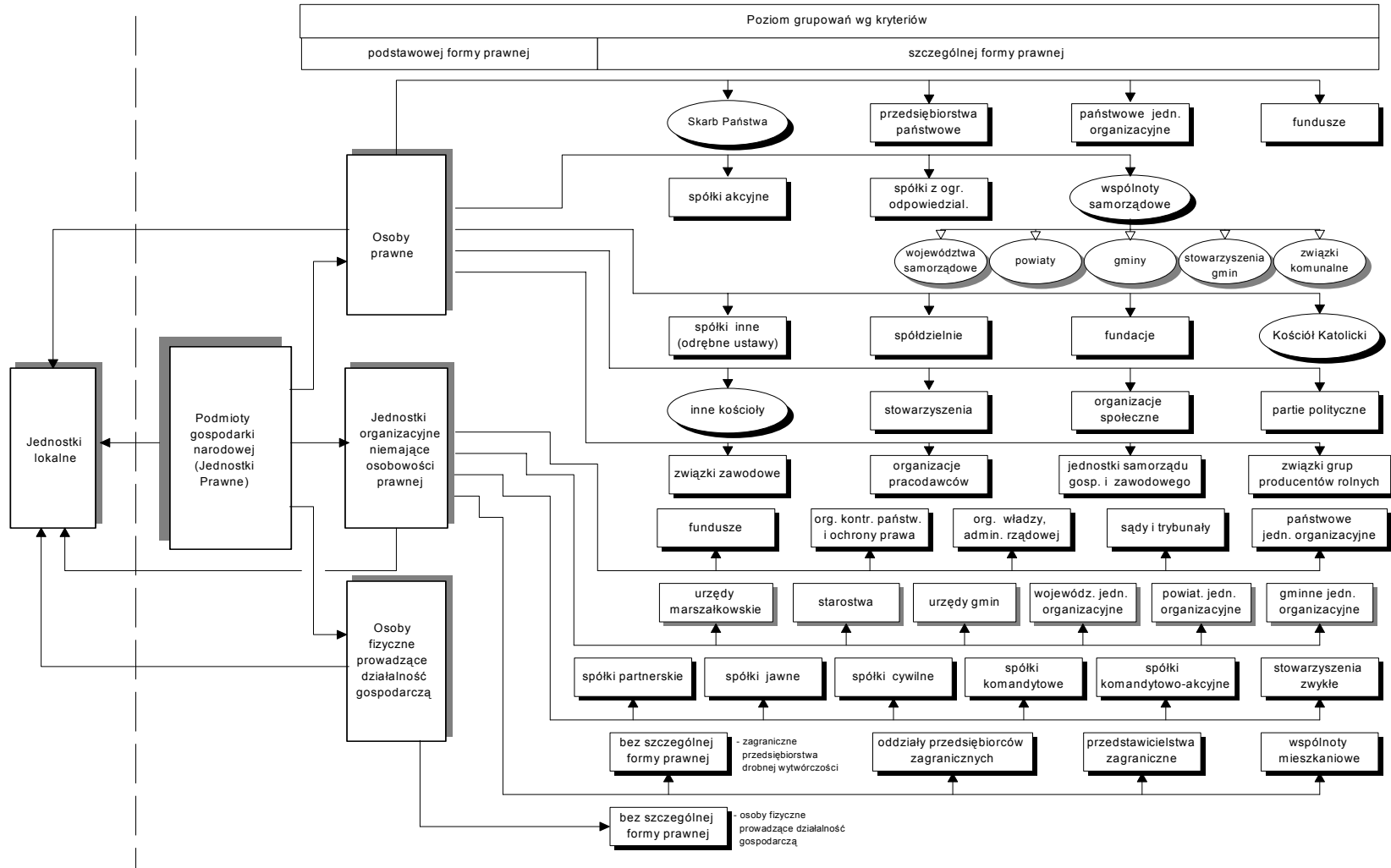
## 2.6. Pojęcia związane z podziałem NTS

**Nomenklatura Jednostek Terytorialnych do Celów Statystycznych (NTS)** – utworzona Rozporządzeniem Rady Ministrów z dnia 14 listopada 2007 r. (Dz. U. Nr 214, poz. 1573, z późn. zm.) – została opracowana na podstawie rozporządzenia (WE) nr 1059/2003 Parlamentu Europejskiego i Rady z dnia 26 maja 2003 r. w sprawie ustalenia wspólnej klasyfikacji Jednostek Terytorialnych do Celów Statystycznych (NUTS) (Dz. Urz. UE. L 154 z 21.06.2003, str. 1; Dz. Urz. UE Polskie wydanie specjalne, rozdz. 14, t. 1, str. 196, z późn. zm.).

Nomenklatura Jednostek Terytorialnych do Celów Statystycznych (NTS) dzieli Polskę na terytorialne, hierarchicznie powiązane jednostki na 5 poziomach, z czego:

- 3 określono jako poziomy regionalne,
- 2 określono jako poziomy lokalne.

## PODMIOTY GOSPODARKI NARODOWEJ WEDŁUG PODSTAWOWYCH I SZCZEGÓLNYCH FORM PRAWNYCH W REJESTRZE REGON



**WOJEWÓDZTWO  
VOIVODSHIP**

**TABL. 1. ZMIANY W LICZBIE PODMIOTÓW GOSPODARKI NARODOWEJ WEDŁUG SEKTORÓW  
WŁASNOŚCI I FORM PRAWNYCH W LATACH 2004–2009**

Stan w dniu 31 XII

*CHANGES IN THE NUMBER OF ENTITIES OF THE NATIONAL ECONOMY BY OWNERSHIP  
SECTORS AND LEGAL FORMS IN YEARS 2004–2009*

*As of 31 XII*

WYSZCZEGÓLNIENIE <i>SPECIFICATION</i>	2004	2005	2006	2007	2008	2009
w liczbach bezwzględnych <i>in absolute numbers</i>						
<b>OGÓŁEM .....</b> <b>TOTAL</b>	<b>108910</b>	<b>110087</b>	<b>111311</b>	<b>113058</b>	<b>115821</b>	<b>114821</b>
sektor publiczny .....	6770	6684	6681	6605	5609	5459
<i>public sector</i>						
sektor prywatny .....	102140	103403	104630	106453	110212	109362
<i>private sector</i>						
<b>Osoby prawne i jednostki organizacyjne niemające osobowości prawnej .....</b> <b>Legal persons and organizational entities without legal personality</b>	<b>27056</b>	<b>27640</b>	<b>28541</b>	<b>29311</b>	<b>29578</b>	<b>30204</b>
w tym: <i>of which:</i>						
Przedsiębiorstwa państwowe .....	56	25	23	17	10	5
<i>State owned enterprises</i>						
Spółki .....	11884	12010	12093	12309	12307	12298
<i>Companies</i>						
w tym: <i>of which:</i>						
spółki handlowe .....	4935	5080	5239	5427	5514	5749
<i>commercial companies</i>						
w tym z udziałem kapitału zagranicznego .....	829	851	881	908	924	939
<i>of which with foreign capital participation</i>						
spółki cywilne .....	6890	6872	6795	6822	6734	6491
<i>civil law partnerships</i>						
Spółdzielnie .....	750	735	735	733	702	695
<i>Co-operatives</i>						
Fundacje .....	162	174	190	202	209	231
<i>Foundations</i>						
Stowarzyszenia i organizacje społeczne .....	2868	3060	3247	3481	3674	3864
<i>Associations and social organizations</i>						
<b>Osoby fizyczne prowadzące działalność gospodarczą Natural persons conducting economic activity</b>	<b>81854</b>	<b>82447</b>	<b>82770</b>	<b>83747</b>	<b>86243</b>	<b>84617</b>



**TABL. 1. ZMIANY W LICZBIE PODMIOTÓW GOSPODARKI NARODOWEJ WEDŁUG SEKTORÓW WŁASNOŚCI I FORM PRAWNYCH W LATACH 2004–2009 (cd.)**

Stan w dniu 31 XII

*CHANGES IN THE NUMBER OF ENTITIES OF THE NATIONAL ECONOMY BY OWNERSHIP SECTORS AND LEGAL FORMS IN YEARS 2004–2009 (cont.)*

*As of 31 XII*

WYSZCZEGÓLNIENIE <i>SPECIFICATION</i>	2004	2005	2006	2007	2008	2009
	rok poprzedni=100 <i>previous year=100</i>					
<b>OGÓLEM .....</b> <b>TOTAL</b>	<b>98,7</b>	<b>101,1</b>	<b>101,1</b>	<b>101,6</b>	<b>102,4</b>	<b>99,1</b>
sektor publiczny .....	100,1	98,7	100,0	98,9	84,9	97,3
<i>public sector</i>						
sektor prywatny .....	98,6	101,2	101,2	101,7	103,5	99,2
<i>private sector</i>						
<b>Osoby prawne i jednostki organizacyjne niemające osobowości prawnej .....</b> <b>Legal persons and organizational entities without legal personality</b>	<b>102,2</b>	<b>102,2</b>	<b>103,3</b>	<b>102,7</b>	<b>100,9</b>	<b>102,1</b>
w tym: <i>of which:</i>						
Przedsiębiorstwa państwowe .....	94,9	44,6	92,0	73,9	58,8	50,0
<i>State owned enterprises</i>						
Spółki .....	100,2	101,1	100,7	101,8	100,0	99,9
<i>Companies</i>						
w tym: <i>of which:</i>						
spółki handlowe .....	103,4	102,9	103,1	103,6	101,6	104,3
<i>commercial companies</i>						
w tym z udziałem kapitału zagranicznego .....	103,5	102,7	103,5	103,1	101,8	101,6
<i>of which with foreign capital participation</i>						
spółki cywilne .....	98,1	99,7	98,9	100,4	98,7	96,4
<i>civil law partnerships</i>						
Spółdzielnie .....	98,6	98,0	100,0	99,7	95,8	99,0
<i>Co-operatives</i>						
Fundacje .....	112,5	107,4	109,2	106,3	103,5	110,5
<i>Foundations</i>						
Stowarzyszenia i organizacje społeczne .....	106,9	106,7	106,1	107,2	105,5	105,2
<i>Associations and social organizations</i>						
<b>Osoby fizyczne prowadzące działalność gospodarczą</b> <b>Natural persons conducting economic activity</b>	<b>97,5</b>	<b>100,7</b>	<b>100,4</b>	<b>101,2</b>	<b>103,0</b>	<b>98,1</b>

**TABL. 1. ZMIANY W LICZBIE PODMIOTÓW GOSPODARKI NARODOWEJ WEDŁUG SEKTORÓW WŁASNOŚCI I FORM PRAWNYCH W LATACH 2004–2009 (dok.)**

Stan w dniu 31 XII

*CHANGES IN THE NUMBER OF ENTITIES OF THE NATIONAL ECONOMY BY OWNERSHIP SECTORS AND LEGAL FORMS IN YEARS 2004–2009 (cont.)*

*As of 31 XII*

WYSZCZEGÓLNIENIE <i>SPECIFICATION</i>	2004	2005	2006	2007	2008	2009
	w odsetkach <i>in percent</i>					
<b>OGÓŁEM .....</b> <b>TOTAL</b>	<b>100,0</b>	<b>100,0</b>	<b>100,0</b>	<b>100,0</b>	<b>100,0</b>	<b>100,0</b>
sektor publiczny .....	6,2	6,1	6,0	5,8	4,8	4,8
<i>public sector</i>						
sektor prywatny .....	93,8	93,9	94,0	94,2	95,2	95,2
<i>private sector</i>						
<b>Osoby prawne i jednostki organizacyjne niemające osobowości prawnej .....</b> <b>Legal persons and organizational entities without legal personality</b>	<b>24,8</b>	<b>25,1</b>	<b>25,6</b>	<b>25,9</b>	<b>25,5</b>	<b>26,3</b>
w tym: <i>of which:</i>						
Przedsiębiorstwa państwowe .....	0,1	0,0	0,0	0,0	0,0	0,0
<i>State owned enterprises</i>						
Spółki .....	10,9	10,9	10,9	10,9	10,6	10,7
<i>Companies</i>						
w tym: <i>of which:</i>						
spółki handlowe .....	4,5	4,6	4,7	4,8	4,8	5,0
<i>commercial companies</i>						
w tym z udziałem kapitału zagranicznego .....	0,8	0,8	0,8	0,8	0,8	0,8
<i>of which with foreign capital participation</i>						
spółki cywilne .....	6,3	6,2	6,1	6,0	5,8	5,7
<i>civil law partnerships</i>						
Spółdzielnie .....	0,7	0,7	0,7	0,6	0,6	0,6
<i>Co-operatives</i>						
Fundacje .....	0,1	0,2	0,2	0,2	0,2	0,2
<i>Foundations</i>						
Stowarzyszenia i organizacje społeczne .....	2,6	2,8	2,9	3,1	3,2	3,4
<i>Associations and social organizations</i>						
<b>Osoby fizyczne prowadzące działalność gospodarczą .....</b> <b>Natural persons conducting economic activity</b>	<b>75,2</b>	<b>74,9</b>	<b>74,4</b>	<b>74,1</b>	<b>74,5</b>	<b>73,7</b>

**TABL. 2. ZMIANY W LICZBIE PODMIOTÓW GOSPODARKI NARODOWEJ WEDŁUG SEKCJI PKD  
W LATACH 2004–2009**  
Stan w dniu 31 XII  
*CHANGES IN THE NUMBER OF ENTITIES OF THE NATIONAL ECONOMY BY PKD SECTIONS  
IN YEARS 2004–2009*  
As of 31 XII

WYSZCZEGÓLNIENIE <i>SPECIFICATION</i>	2004	2005	2006	2007	2008	2009
w liczbach bezwzględnych <i>in absolute numbers</i>						
<b>OGÓLEM .....</b> <b>TOTAL</b>	<b>108910</b>	<b>110087</b>	<b>111311</b>	<b>113058</b>	<b>115821</b>	<b>114821</b>
w tym: <i>of which:</i>						
Rolnictwo, łowiectwo i leśnictwo ..... <i>Agriculture, hunting and forestry</i>	4659	4780	4853	4928	5066	5088
Rybactwo ..... <i>Fishing</i>	125	128	119	129	128	117
Przemysł ..... <i>Industry</i>	9873	10021	10114	10130	10210	10081
Budownictwo ..... <i>Construction</i>	9617	9900	10555	11756	13163	13213
Handel i naprawy <sup>Δ</sup> ..... <i>Trade and repair</i> <sup>Δ</sup>	32936	32658	31828	31512	31242	29552
Hotele i restauracje ..... <i>Hotels and restaurants</i>	3345	3425	3376	3346	3379	3263
Transport, gospodarka magazynowa i łączność ..... <i>Transport, storage and communication</i>	7529	7481	7509	7465	7578	7727
Pośrednictwo finansowe ..... <i>Financial intermediation</i>	4404	4264	4141	4146	4236	3860
Obsługa nieruchomości i firm <sup>Δ</sup> ..... <i>Real estate, renting and business activities</i>	18159	18562	19303	19506	20045	20323
Administracja publiczna i obrona narodowa; obowiązkowe ubezpieczenia społeczne i zdrowotne <sup>Δ</sup> ..... <i>Public administration and defence; compulsory social security</i>	1124	1134	1136	1140	1135	1136
Edukacja ..... <i>Education</i>	3197	3285	3303	3385	3394	3456
Ochrona zdrowia i pomoc społeczna ..... <i>Health and social work</i>	6219	6437	6536	6670	7035	7512
Działalność usługowa komunalna, społeczna i indywidualna, pozostała ..... <i>Other community, social and personal service activities</i>	7722	8010	8536	8943	9207	9491

**TABL. 2. ZMIANY W LICZBIE PODMIOTÓW GOSPODARKI NARODOWEJ WEDŁUG SEKCJI PKD  
W LATACH 2004–2009 (cd.)**  
Stan w dniu 31 XII  
*CHANGES IN THE NUMBER OF ENTITIES OF THE NATIONAL ECONOMY BY PKD SECTIONS  
IN YEARS 2004–2009 (cont.)*  
As of 31 XII

WYSZCZEGÓLNIENIE <i>SPECIFICATION</i>	2004	2005	2006	2007	2008	2009
	rok poprzedni=100 <i>previous year=100</i>					
<b>OGÓLEM .....</b> <b>TOTAL</b>	<b>98,7</b>	<b>101,1</b>	<b>101,1</b>	<b>101,6</b>	<b>102,4</b>	<b>99,1</b>
w tym: <i>of which:</i>						
Rolnictwo, łowiectwo i leśnictwo .....	90,6	102,6	101,5	101,5	102,8	100,4
<i>Agriculture, hunting and forestry</i>						
Rybactwo .....	105,0	102,4	93,0	108,4	99,2	91,4
<i>Fishing</i>						
Przemysł .....	97,3	101,5	100,9	100,2	100,8	98,7
<i>Industry</i>						
Budownictwo .....	99,7	102,9	106,6	111,4	112,0	100,4
<i>Construction</i>						
Handel i naprawy <sup>Δ</sup> .....	97,2	99,2	97,5	99,0	99,1	94,6
<i>Trade and repair</i> <sup>Δ</sup>						
Hotele i restauracje .....	98,6	102,4	98,6	99,1	101,0	96,6
<i>Hotels and restaurants</i>						
Transport, gospodarka magazynowa i łączność .....	94,5	99,4	100,4	99,4	101,5	102,0
<i>Transport, storage and communication</i>						
Pośrednictwo finansowe .....	95,7	96,8	97,1	100,1	102,2	91,1
<i>Financial intermediation</i>						
Obsługa nieruchomości i firm <sup>Δ</sup> .....	101,8	102,2	104,0	101,1	102,8	101,4
<i>Real estate, renting and business activities</i>						
Administracja publiczna i obrona narodowa; obowiązkowe ubezpieczenia społeczne i zdrowotne <sup>Δ</sup> .....	99,9	100,9	100,2	100,4	99,6	100,1
<i>Public administration and defence; compulsory social security</i>						
Edukacja .....	103,4	102,8	100,5	102,5	100,3	101,8
<i>Education</i>						
Ochrona zdrowia i pomoc społeczna .....	105,3	103,5	101,5	102,1	105,5	106,8
<i>Health and social work</i>						
Działalność usługowa komunalna, społeczna i indywidualna, pozostała .....	102,4	103,7	106,6	104,8	103,0	103,1
<i>Other community, social and personal service activities</i>						

**TABL. 2. ZMIANY W LICZBIE PODMIOTÓW GOSPODARKI NARODOWEJ WEDŁUG SEKCJI PKD  
W LATACH 2004–2009 (dok.)**  
Stan w dniu 31 XII  
*CHANGES IN THE NUMBER OF ENTITIES OF THE NATIONAL ECONOMY BY PKD SECTIONS  
IN YEARS 2004–2009 (cont.)*  
As of 31 XII

WYSZCZEGÓLNIENIE <i>SPECIFICATION</i>	2004	2005	2006	2007	2008	2009
	w odsetkach <i>in percent</i>					
<b>OGÓŁEM .....</b> <b>TOTAL</b>	<b>100,0</b>	<b>100,0</b>	<b>100,0</b>	<b>100,0</b>	<b>100,0</b>	<b>100,0</b>
w tym: <i>of which:</i>						
Rolnictwo, łowiectwo i leśnictwo .....	4,3	4,3	4,4	4,4	4,4	4,4
<i>Agriculture, hunting and forestry</i>						
Rybactwo .....	0,1	0,1	0,1	0,1	0,1	0,1
<i>Fishing</i>						
Przemysł .....	9,1	9,1	9,1	9,0	8,8	8,8
<i>Industry</i>						
Budownictwo .....	8,8	9,0	9,5	10,4	11,4	11,5
<i>Construction</i>						
Handel i naprawy <sup>Δ</sup> .....	30,2	29,7	28,6	27,9	27,0	25,7
<i>Trade and repair</i> <sup>Δ</sup>						
Hotele i restauracje .....	3,1	3,1	3,0	3,0	2,9	2,8
<i>Hotels and restaurants</i>						
Transport, gospodarka magazynowa i łączność .....	6,9	6,8	6,7	6,6	6,5	6,7
<i>Transport, storage and communication</i>						
Pośrednictwo finansowe .....	4,0	3,9	3,7	3,7	3,7	3,4
<i>Financial intermediation</i>						
Obsługa nieruchomości i firm <sup>Δ</sup> .....	16,7	16,9	17,3	17,3	17,3	17,7
<i>Real estate, renting and business activities</i>						
Administracja publiczna i obrona narodowa; obowiązkowe ubezpieczenia społeczne i zdrowotne <sup>Δ</sup> .....	1,0	1,0	1,0	1,0	1,0	1,0
<i>Public administration and defence; compulsory social security</i>						
Edukacja .....	2,9	3,0	3,0	3,0	2,9	3,0
<i>Education</i>						
Ochrona zdrowia i pomoc społeczna .....	5,7	5,8	5,9	5,9	6,1	6,5
<i>Health and social work</i>						
Działalność usługowa komunalna, społeczna i indywidualna, pozostała .....	7,1	7,3	7,7	7,9	7,9	8,3
<i>Other community, social and personal service activities</i>						

**TABL. 3. ZMIANY W LICZBIE PODMIOTÓW GOSPODARKI NARODOWEJ WEDŁUG LICZBY PRACUJĄCYCH W LATACH 2004–2009**

Stan w dniu 31 XII

*CHANGES IN THE NUMBER OF ENTITIES OF THE NATIONAL ECONOMY BY THE NUMBER OF EMPLOYED IN YEARS 2004–2009*

*As of 31 XII*

WYSZCZEGÓLNIENIE <i>SPECIFICATION</i>	2004	2005	2006	2007	2008	2009
w liczbach bezwzględnych <i>in absolute numbers</i>						
<b>OGÓŁEM .....</b> <b>TOTAL</b>	<b>108910</b>	<b>110087</b>	<b>111311</b>	<b>113058</b>	<b>115821</b>	<b>114821</b>
0-9 .....	102854	103802	104970	106622	109200	108125
10-49 .....	4876	5086	5137	5220	5404	5462
50-249 .....	1035	1068	1063	1073	1079	1100
250-999 .....	128	113	124	125	124	120
1000 i więcej .....	17	18	17	18	14	14
<i>1000 and more</i>						
rok poprzedni=100 <i>previous year=100</i>						
<b>OGÓŁEM .....</b> <b>TOTAL</b>	<b>98,7</b>	<b>101,1</b>	<b>101,1</b>	<b>101,6</b>	<b>102,4</b>	<b>99,1</b>
0-9 .....	98,5	100,9	101,1	101,6	102,4	99,0
10-49 .....	101,6	104,3	101,0	101,6	103,5	101,1
50-249 .....	98,6	103,2	99,5	100,9	100,6	102,0
250-999 .....	97,0	88,3	109,7	100,8	99,2	96,8
1000 i więcej .....	94,4	105,9	94,4	105,9	77,8	100,0
<i>1000 and more</i>						
w odsetkach <i>in percent</i>						
<b>OGÓŁEM .....</b> <b>TOTAL</b>	<b>100,0</b>	<b>100,0</b>	<b>100,0</b>	<b>100,0</b>	<b>100,0</b>	<b>100,0</b>
0-9 .....	94,4	94,3	94,3	94,3	94,3	94,2
10-49 .....	4,5	4,6	4,6	4,6	4,7	4,7
50-249 .....	1,0	1,0	1,0	1,0	0,9	1,0
250-999 .....	0,1	0,1	0,1	0,1	0,1	0,1
1000 i więcej .....	0,0	0,0	0,0	0,0	0,0	0,0
<i>1000 and more</i>						

**TABL. 4. PODMIOTY GOSPODARKI NARODOWEJ WEDŁUG WYBRANYCH FORM PRAWNYCH  
NA 10 TYS. LUDNOŚCI W LATACH 2004–2009**

Stan w dniu 31 XII

*ENTITIES OF THE NATIONAL ECONOMY BY SELECTED LEGAL FORMS PER 10 THOUS.  
OF POPULATION IN YEARS 2004–2009*

*As of 31 XII*

WYSZCZEGÓLNIENIE SPECIFICATION	2004	2005	2006	2007	2008	2009
<b>OGÓLEM .....</b> <b>TOTAL</b>	<b>762,3</b>	<b>770,6</b>	<b>780,1</b>	<b>792,7</b>	<b>811,6</b>	<b>804,6</b>
sektor publiczny .....	47,4	46,8	46,8	46,3	39,3	38,3
<i>public sector</i>						
sektor prywatny .....	714,9	723,8	733,3	746,7	772,3	766,3
<i>private sector</i>						
w tym: <i>of which:</i>						
Przedsiębiorstwa państwowe <i>State owned enterprises</i>	0,4	0,2	0,2	0,1	0,1	0,0
Spółki handlowe .....	34,5	35,6	36,7	38,1	38,6	40,3
<i>Commercial companies</i>						
spółki akcyjne .....	1,1	1,0	1,0	1,0	0,9	0,9
<i>joint stock companies</i>						
spółki z ograniczoną odpowiedzialnością .....	28,4	29,2	30,1	31,0	31,4	32,7
<i>limited liability companies</i>						
Spółki cywilne .....	48,2	48,1	47,6	47,8	47,2	45,5
<i>Civil law partnerships</i>						
Spółdzielnie .....	5,2	5,1	5,2	5,1	4,9	4,9
<i>Co-operatives</i>						
Fundacje .....	1,1	1,2	1,3	1,4	1,5	1,6
<i>Foundations</i>						
Stowarzyszenia i organizacje społeczne .....	20,1	21,4	22,8	24,4	25,7	27,1
<i>Associations and social organizations</i>						
Osoby fizyczne prowadzące działalność gospodarczą ...	572,9	577,1	580,1	587,2	604,3	592,9
<i>Natural persons conducting economic activity</i>						

**TABL. 5. PODMIOTY GOSPODARKI NARODOWEJ WEDŁUG WYBRANYCH FORM PRAWNYCH ORAZ SEKCJI I WYBRANYCH DZIAŁÓW PKD**

Stan w dniu 31 XII

ENTITIES OF THE NATIONAL ECONOMY BY SELECTED LEGAL FORMS AND PKD SECTIONS AND SELECTED PKD DIVISIONS

As of 31 XII

WYSZCZEGÓLNIENIE SPECIFICATION a – 2008 b – 2009 c – 2008 = 100	Ogółem Total	W tym Of which								
		przedsiębiorstwa państwowe state owned enterprises	spółki companies				spółdzielnie co-operatives	fundacje foundations	stowarzyszenia i organizacje społeczne associations and social organizations	osoby fizyczne prowadzące działalność gospodarczą natural persons conducting economic activity
			razem total	handlowe commercial	cywilne civil	pozostałe other				
<b>OGÓŁEM .....</b> a	<b>115821</b>	<b>10</b>	<b>12307</b>	<b>5514</b>	<b>6734</b>	<b>59</b>	<b>702</b>	<b>209</b>	<b>3674</b>	<b>86243</b>
<b>TOTAL</b> b	<b>114821</b>	<b>5</b>	<b>12298</b>	<b>5749</b>	<b>6491</b>	<b>58</b>	<b>695</b>	<b>231</b>	<b>3864</b>	<b>84617</b>
c	<b>99,1</b>	<b>50,0</b>	<b>99,9</b>	<b>104,3</b>	<b>96,4</b>	<b>98,3</b>	<b>99,0</b>	<b>110,5</b>	<b>105,2</b>	<b>98,1</b>
<b>Rolnictwo, łowiectwo i leśnictwo .....</b> a	<b>5066</b>	<b>1</b>	<b>558</b>	<b>326</b>	<b>180</b>	<b>52</b>	<b>115</b>	-	<b>116</b>	<b>4218</b>
<b>Agriculture, hunting and forestry</b> b	<b>5088</b>	<b>1</b>	<b>566</b>	<b>346</b>	<b>168</b>	<b>52</b>	<b>113</b>	-	<b>116</b>	<b>4236</b>
c	<b>100,4</b>	<b>100,0</b>	<b>101,4</b>	<b>106,1</b>	<b>93,3</b>	<b>100,0</b>	<b>98,3</b>	-	<b>100,0</b>	<b>100,4</b>
Rolnictwo, łowiectwo, włączając działalność usługową..... a	3476	1	433	306	75	52	114	-	116	2794
<i>Agriculture, hunting and related service activities</i> b	3592	1	453	323	78	52	112	-	116	2894
Leśnictwo, włączając działalność usługową ..... a	1590	-	125	20	105	-	1	-	-	1424
<i>Forestry and related service activities</i> b	1496	-	113	23	90	-	1	-	-	1342
<b>Rybackтво .....</b> a	<b>128</b>	-	<b>25</b>	<b>20</b>	<b>5</b>	-	<b>1</b>	-	-	<b>102</b>
<b>Fishing</b> b	<b>117</b>	-	<b>24</b>	<b>21</b>	<b>3</b>	-	<b>1</b>	-	-	<b>92</b>
c	<b>91,4</b>	-	<b>96,0</b>	<b>105,0</b>	<b>60,0</b>	-	<b>100,0</b>	-	-	<b>90,2</b>
<b>Górnictwo.....</b> a	<b>79</b>	-	<b>37</b>	<b>24</b>	<b>13</b>	-	-	-	-	<b>42</b>
<b>Mining and quarrying</b> b	<b>98</b>	-	<b>44</b>	<b>29</b>	<b>15</b>	-	-	-	-	<b>54</b>
c	<b>124,1</b>	-	<b>118,9</b>	<b>120,8</b>	<b>115,4</b>	-	-	-	-	<b>128,6</b>
w tym: of which:										
Pozostałe górnictwo..... a	76	-	34	22	12	-	-	-	-	42
<i>Other mining and quarrying</i> b	92	-	40	27	13	-	-	-	-	52
<b>Przetwórstwo przemysłowe</b> a	<b>9908</b>	<b>4</b>	<b>2197</b>	<b>1288</b>	<b>908</b>	<b>1</b>	<b>67</b>	-	-	<b>7630</b>
<b>Manufacturing</b> b	<b>9754</b>	<b>3</b>	<b>2186</b>	<b>1325</b>	<b>861</b>	-	<b>64</b>	-	-	<b>7491</b>
c	<b>98,4</b>	<b>75,0</b>	<b>99,5</b>	<b>102,9</b>	<b>94,8</b>	-	<b>95,5</b>	-	-	<b>98,2</b>
w tym: of which:										
Produkcja artykułów spożywczych i napojów ..... a	875	-	412	255	157	-	22	-	-	440
<i>Manufacture of food products and beverages</i> b	898	-	408	257	151	-	19	-	-	470



**TABL. 5. PODMIOTY GOSPODARKI NARODOWEJ WEDŁUG WYBRANYCH FORM PRAWNYCH ORAZ SEKCJI I WYBRANYCH DZIAŁÓW PKD (cd.)**

Stan w dniu 31 XII

ENTITIES OF THE NATIONAL ECONOMY BY SELECTED LEGAL FORMS AND PKD SECTIONS AND SELECTED PKD DIVISIONS (cont.)

As of 31 XII

WYSZCZEGÓLNIENIE SPECIFICATION a – 2008 b – 2009 c – 2008 = 100	Ogółem Total	W tym Of which								
		przedsiębiorstwa państwowe state owned enterprises	spółki companies				spółdzielnie co-operatives	fundacje foundations	stowarzyszenia i organizacje społeczne associations and social organizations	osoby fizyczne prowadzące działalność gospodarczą natural persons conducting economic activity
			razem total	handlowe commercial	cywilne civil	pozostałe other				
Włókiennictwo ..... a	193	-	31	22	9	-	3	-	-	159
Manufacture of textiles b	204	-	33	24	9	-	4	-	-	167
Produkcja odzieży i wyrobów futrzarskich ..... a	686	1	104	58	46	-	9	-	-	569
Manufacture of wearing apparel; dressing and dyeing of fur b	670	1	100	58	42	-	9	-	-	557
Produkcja skór wyprawionych i wyrobów ze skór wyprawionych ..... a	131	-	27	13	14	-	3	-	-	101
Manufacture of leather and leather products b	110	-	25	12	13	-	3	-	-	82
Produkcja drewna i wyrobów z drewna oraz z korka (z wyłączeniem mebli), wyrobów ze słomy i materiałów używanych do wyplatania ..... a	1554	1	343	197	146	-	3	-	-	1206
Manufacture of wood and of products of wood and cork, except furniture; manufacture of articles of straw and plaiting materials b	1451	1	341	203	138	-	3	-	-	1105
Produkcja masy włóknistej, papieru oraz wyrobów z papieru ..... a	98	-	31	20	10	1	-	-	-	67
Manufacture of pulp, paper and paper products b	98	-	30	20	10	-	-	-	-	68
Działalność wydawnicza; poligrafia i reprodukcja zapisanych nośników informacji ..... a	497	-	144	71	73	-	1	-	-	352
Publishing, printing and reproduction of recorded media b	498	-	145	76	69	-	1	-	-	352

**TABL. 5. PODMIOTY GOSPODARKI NARODOWEJ WEDŁUG WYBRANYCH FORM PRAWNYCH ORAZ SEKCJI I WYBRANYCH DZIAŁÓW PKD (cd.)**

Stan w dniu 31 XII

*ENTITIES OF THE NATIONAL ECONOMY BY SELECTED LEGAL FORMS AND PKD SECTIONS AND SELECTED PKD DIVISIONS (cont.)*

*As of 31 XII*

WYSZCZEGÓLNIENIE SPECIFICATION a – 2008 b – 2009 c – 2008 = 100	Ogółem Total	W tym Of which								
		przedsiębiorstwa państwowe state owned enterprises	spółki companies				spółdzielnie co-operatives	fundacje foundations	stowarzyszenia i organizacje społeczne associations and social organizations	osoby fizyczne prowadzące działalność gospodarczą natural persons conducting economic activity
			razem total	handlowe commercial	cywilne civil	pozostałe other				
Produkcja wyrobów chemicznych ..... a	81	-	42	31	11	-	-	-	-	38
<i>Manufacture of chemicals and chemical products</i> b	80	-	40	31	9	-	-	-	-	39
Produkcja wyrobów gumowych i z tworzyw sztucznych ..... a	317	-	117	83	34	-	-	-	-	200
<i>Manufacture of rubber and plastic products</i> b	306	-	118	87	31	-	-	-	-	188
Produkcja wyrobów z pozostałych surowców niemetalicznych..... a	500	-	127	75	52	-	1	-	-	372
<i>Manufacture of other non-metallic mineral products</i> b	512	-	128	77	51	-	1	-	-	383
Produkcja metali ..... a	26	-	11	7	4	-	-	-	-	15
<i>Manufacture of basic metals</i> b	31	-	12	7	5	-	-	-	-	19
Produkcja metalowych wyrobów gotowych, z wyłączeniem maszyn i urządzeń .... a	1634	-	247	146	101	-	7	-	-	1379
<i>Manufacture of fabricated metal products, except machinery and equipment</i> b	1637	-	246	150	96	-	6	-	-	1384
Produkcja maszyn i urządzeń, gdzie indziej niesklasyfikowana ..... a	629	1	125	85	40	-	1	-	-	502
<i>Manufacture of machinery and equipment n.e.c.</i> b	619	1	122	86	36	-	1	-	-	495
Produkcja maszyn biurowych i komputerów ..... a	33	-	9	5	4	-	-	-	-	24
<i>Manufacture of office machinery and computers</i> b	33	-	5	4	1	-	-	-	-	28

**TABL. 5. PODMIOTY GOSPODARKI NARODOWEJ WEDŁUG WYBRANYCH FORM PRAWNYCH ORAZ SEKCJI I WYBRANYCH DZIAŁÓW PKD (cd.)**

Stan w dniu 31 XII

*ENTITIES OF THE NATIONAL ECONOMY BY SELECTED LEGAL FORMS AND PKD SECTIONS AND SELECTED PKD DIVISIONS (cont.)*

*As of 31 XII*

WYSZCZEGÓLNIENIE <i>SPECIFICATION</i> a – 2008 b – 2009 c – 2008 = 100	Ogółem <i>Total</i>	W tym <i>Of which</i>								
		przedsiębiorstwa państwowe <i>state owned enterprises</i>	spółki <i>companies</i>				spółdzielnie <i>co-operatives</i>	fundacje <i>foundations</i>	stowarzyszenia i organizacje społeczne <i>associations and social organizations</i>	osoby fizyczne prowadzące działalność gospodarczą <i>natural persons conducting economic activity</i>
			razem <i>total</i>	handlowe <i>commercial</i>	cywilne <i>civil</i>	pozostałe <i>other</i>				
Produkcja maszyn i aparatury elektrycznej, gdzie indziej niesklasyfikowana ..... a	202	-	41	26	15	-	1	-	-	160
<i>Manufacture of electrical machinery and apparatus n.e.c.</i> b	220	-	41	25	16	-	1	-	-	178
Produkcja sprzętu i urządzeń radiowych, telewizyjnych i telekomunikacyjnych ..... a	106	-	20	9	11	-	-	-	-	86
<i>Manufacture of radio, television and communication equipment and apparatus</i> b	103	-	20	9	11	-	-	-	-	83
Produkcja instrumentów medycznych, precyzyjnych i optycznych, zegarów i zegarków ..... a	396	-	40	9	31	-	-	-	-	355
<i>Manufacture of medical, precision and optical instruments, watches and clocks</i> b	399	-	41	10	31	-	-	-	-	357
Produkcja pojazdów samochodowych, przyczep i naczep ..... a	32	1	16	14	2	-	1	-	-	13
<i>Manufacture of motor vehicles, trailers and semi-trailers</i> b	28	-	17	15	2	-	1	-	-	9
Produkcja pozostałego sprzętu transportowego ..... a	274	-	25	16	9	-	-	-	-	249
<i>Manufacture of other transport equipment</i> b	277	-	25	18	7	-	-	-	-	252
Produkcja mebli; działalność produkcyjna, gdzie indziej niesklasyfikowana ..... a	1567	-	257	126	131	-	15	-	-	1294
<i>Manufacture of furniture; manufacturing n.e.c.</i> b	1511	-	261	138	123	-	15	-	-	1234

**TABL. 5. PODMIOTY GOSPODARKI NARODOWEJ WEDŁUG WYBRANYCH FORM PRAWNYCH ORAZ SEKCJI I WYBRANYCH DZIAŁÓW PKD (cd.)**

Stan w dniu 31 XII

ENTITIES OF THE NATIONAL ECONOMY BY SELECTED LEGAL FORMS AND PKD SECTIONS AND SELECTED PKD DIVISIONS (cont.)

As of 31 XII

WYSZCZEGÓLNIENIE SPECIFICATION a – 2008 b – 2009 c – 2008 = 100	Ogółem Total	W tym Of which								
		przedsiębiorstwa państwowe state owned enterprises	spółki companies				spółdzielnie co-operatives	fundacje foundations	stowarzyszenia i organizacje społeczne associations and social organizations	osoby fizyczne prowadzące działalność gospodarczą natural persons conducting economic activity
			razem total	handlowe commercial	cywilne civil	pozostałe other				
Przetwarzanie odpadów ..... a	74	-	25	17	8	-	-	-	-	49
Recycling b	65	-	25	15	10	-	-	-	-	40
<b>Wytwarzanie i zaopatrywanie w energię elektryczną, gaz, wodę ..... a</b>	<b>223</b>	-	<b>122</b>	<b>100</b>	<b>22</b>	-	-	-	-	<b>75</b>
Electricity, gas and water supply b	229	-	127	106	21	-	1	-	-	75
c	102,7	-	104,1	106,0	95,5	-	-	-	-	100,0
Wytwarzanie i zaopatrywanie w energię elektryczną, gaz, parę wodną i gorącą wodę a	152	-	79	59	20	-	-	-	-	69
Electricity, gas, steam and hot water supply b	161	-	86	66	20	-	1	-	-	71
Pobór, uzdatnianie i rozprzodanie wody ..... a	71	-	43	41	2	-	-	-	-	6
Collection, purification and distribution of water b	68	-	41	40	1	-	-	-	-	4
<b>Budownictwo ..... a</b>	<b>13163</b>	<b>1</b>	<b>1082</b>	<b>542</b>	<b>537</b>	<b>3</b>	<b>23</b>	-	-	<b>12054</b>
Construction b	13213	1	1063	551	509	3	23	-	-	12123
c	100,4	100,0	98,2	101,7	94,8	100,0	100,0	-	-	100,6
<b>Handel i naprawy <sup>A</sup> ..... a</b>	<b>31242</b>	<b>1</b>	<b>4567</b>	<b>1765</b>	<b>2802</b>	-	<b>110</b>	-	-	<b>26556</b>
Trade and repair <sup>A</sup> b	29552	-	4490	1799	2691	-	110	-	-	24944
c	94,6	-	98,3	101,9	96,0	-	100,0	-	-	93,9
Sprzedaż, obsługa i naprawa pojazdów samochodowych i motocykli; sprzedaż detaliczna paliw do pojazdów samochodowych ..... a	3649	-	517	197	320	-	2	-	-	3130
Sale, maintenance and repair of motor vehicles and motorcycles; retail of automotive fuel b	3768	-	518	202	316	-	2	-	-	3248

**TABL. 5. PODMIOTY GOSPODARKI NARODOWEJ WEDŁUG WYBRANYCH FORM PRAWNYCH ORAZ SEKCJI I WYBRANYCH DZIAŁÓW PKD (cd.)**

Stan w dniu 31 XII

ENTITIES OF THE NATIONAL ECONOMY BY SELECTED LEGAL FORMS AND PKD SECTIONS AND SELECTED PKD DIVISIONS (cont.)

As of 31 XII

WYSZCZEGÓLNIENIE SPECIFICATION a – 2008 b – 2009 c – 2008 = 100	Ogółem Total	W tym Of which								
		przedsiębiorstwa państwowe state owned enterprises	spółki companies				spółdzielnie co-operatives	fundacje foundations	stowarzyszenia i organizacje społeczne associations and social organizations	osoby fizyczne prowadzące działalność gospodarczą natural persons conducting economic activity
			razem total	handlowe commercial	cywilne civil	pozostałe other				
Handel hurtowy i komisowy, z wyłączeniem handlu pojazdami samochodowymi, motocyklami ..... a	5917	1	2002	1122	880	-	30	-	-	3878
<i>Wholesale trade and commission trade, except of motor vehicles and motorcycles</i> b	5859	-	1974	1146	828	-	29	-	-	3850
Handel detaliczny, z wyłączeniem sprzedaży pojazdów samochodowych, motocykli; naprawa art. użytku osobistego i domowego ..... a	21676	-	2048	446	1602	-	78	-	-	19548
<i>Retail trade, except of motor vehicles and motorcycles; repair of personal and household goods</i> b	19925	-	1998	451	1547	-	79	-	-	17846
<b>Hotele i restauracje ..... a</b>	<b>3379</b>	-	<b>588</b>	<b>211</b>	<b>377</b>	-	<b>2</b>	<b>2</b>	-	<b>2763</b>
<i>Hotels and restaurants</i> b	<b>3263</b>	-	<b>595</b>	<b>220</b>	<b>375</b>	-	<b>2</b>	<b>2</b>	-	<b>2641</b>
c	<b>96,6</b>	-	<b>101,2</b>	<b>104,3</b>	<b>99,5</b>	-	<b>100,0</b>	<b>100,0</b>	-	<b>95,6</b>
<b>Transport, gospodarka magazynowa i łączność ..... a</b>	<b>7578</b>	<b>3</b>	<b>585</b>	<b>238</b>	<b>347</b>	-	<b>10</b>	-	<b>3</b>	<b>6948</b>
<i>Transport, storage and communication</i> b	<b>7727</b>	-	<b>592</b>	<b>260</b>	<b>332</b>	-	<b>9</b>	-	<b>3</b>	<b>7094</b>
c	<b>102,0</b>	-	<b>101,2</b>	<b>109,2</b>	<b>95,7</b>	-	<b>90,0</b>	-	<b>100,0</b>	<b>102,1</b>
w tym: of which:										
Transport lądowy; transport rurociągowy ..... a	6697	3	368	132	236	-	9	-	-	6314
<i>Land transport; transport via pipelines</i> b	6767	-	375	145	230	-	8	-	-	6381
Transport wodny ..... a	44	-	9	7	2	-	-	-	-	35
<i>Water transport</i> b	39	-	9	7	2	-	-	-	-	30

**TABL. 5. PODMIOTY GOSPODARKI NARODOWEJ WEDŁUG WYBRANYCH FORM PRAWNYCH ORAZ SEKCJI I WYBRANYCH DZIAŁÓW PKD (cd.)**

Stan w dniu 31 XII

ENTITIES OF THE NATIONAL ECONOMY BY SELECTED LEGAL FORMS AND PKD SECTIONS AND SELECTED PKD DIVISIONS (cont.)

As of 31 XII

WYSZCZEGÓLNIENIE SPECIFICATION a – 2008 b – 2009 c – 2008 = 100	Ogółem Total	W tym Of which								
		przedsiębiorstwa państwowe state owned enterprises	spółki companies				spółdzielnie co-operatives	fundacje foundations	stowarzyszenia i organizacje społeczne associations and social organizations	osoby fizyczne prowadzące działalność gospodarczą natural persons conducting economic activity
			razem total	handlowe commercial	cywilne civil	pozostałe other				
Działalność wspomagająca transport; działalność związana z turystyką ..... a	637	-	175	83	92	-	1	-	3	432
<i>Supporting and auxiliary transport activities; activities of travel agencies</i> b	658	-	170	88	82	-	1	-	3	458
Poczta i telekomunikacja ..... a	197	-	31	15	16	-	-	-	-	166
<i>Post and telecommunications</i> b	260	-	36	19	17	-	-	-	-	224
<b>Pośrednictwo finansowe ..... a</b>	<b>4236</b>	-	<b>164</b>	<b>83</b>	<b>81</b>	-	<b>30</b>	-	<b>80</b>	<b>3959</b>
<b><i>Financial intermediation</i> b</b>	<b>3860</b>	-	<b>163</b>	<b>89</b>	<b>74</b>	-	<b>29</b>	-	<b>76</b>	<b>3589</b>
<b>c</b>	<b>91,1</b>	-	<b>99,4</b>	<b>107,2</b>	<b>91,4</b>	-	<b>96,7</b>	-	<b>95,0</b>	<b>90,7</b>
Pośrednictwo finansowe, z wyłączeniem ubezpieczeń i funduszów emerytalno-rentowych ..... a	486	-	60	39	21	-	30	-	80	313
<i>Financial intermediation, except insurance and pension funding</i> b	524	-	60	43	17	-	29	-	76	356
Ubezpieczenia oraz fundusze emerytalno-rentowe, bez gwarantowanej prawnie opieki społecznej ..... a	36	-	2	1	1	-	-	-	-	34
<i>Insurance and pension funding, except compulsory social security</i> b	49	-	2	1	1	-	-	-	-	47
Działalność pomocnicza związana z pośrednictwem finansowym i ubezpieczeniami a	3714	-	102	43	59	-	-	-	-	3612
<i>Activities auxiliary to financial intermediation</i> b	3287	-	101	45	56	-	-	-	-	3186
<b>Obsługa nieruchomości i firm<sup>A</sup> ..... a</b>	<b>20045</b>	-	<b>1467</b>	<b>685</b>	<b>782</b>	-	<b>332</b>	<b>1</b>	<b>3</b>	<b>10345</b>
<b><i>Real estate, renting and business activities</i> b</b>	<b>20323</b>	-	<b>1538</b>	<b>756</b>	<b>782</b>	-	<b>330</b>	<b>2</b>	<b>3</b>	<b>10059</b>
<b>c</b>	<b>101,4</b>	-	<b>104,8</b>	<b>110,4</b>	<b>100,0</b>	-	<b>99,4</b>	<b>200,0</b>	<b>100,0</b>	<b>97,2</b>

**TABL. 5. PODMIOTY GOSPODARKI NARODOWEJ WEDŁUG WYBRANYCH FORM PRAWNYCH ORAZ SEKCJI I WYBRANYCH DZIAŁÓW PKD (cd.)**

Stan w dniu 31 XII

ENTITIES OF THE NATIONAL ECONOMY BY SELECTED LEGAL FORMS AND PKD SECTIONS AND SELECTED PKD DIVISIONS (cont.)

As of 31 XII

WYSZCZEGÓLNIENIE SPECIFICATION a – 2008 b – 2009 c – 2008 = 100	Ogółem Total	W tym Of which								
		przedsiębiorstwa państwowe state owned enterprises	spółki companies				spółdzielnie co-operatives	fundacje foundations	stowarzyszenia i organizacje społeczne associations and social organizations	osoby fizyczne prowadzące działalność gospodarczą natural persons conducting economic activity
			razem total	handlowe commercial	cywilne civil	pozostałe other				
w tym: of which:										
Obsługa nieruchomości ..... a	9276	-	353	219	134	-	313	-	2	823
Real estate activities b	10080	-	390	242	148	-	309	-	3	1094
Wynajem maszyn i urządzeń bez obsługi oraz wypożyczanie artykułów użytku osobistego i domowego ..... a	440	-	75	29	46	-	-	-	-	363
Renting of machinery and equipment without operator and of personal and household goods b	419	-	76	31	45	-	1	-	-	340
Informatyka ..... a	1112	-	142	61	81	-	1	-	-	969
Computer and related activities b	1170	-	167	87	80	-	1	-	-	1002
Działalności gospodarcza pozostała ..... a	9195	-	893	372	521	-	18	1	1	8176
Other business activities b	8629	-	898	389	509	-	19	2	-	7609
<b>Administracja publiczna i obrona narodowa; obowiązkowe ubezpieczenia społeczne i zdrowotne <sup>Δ</sup> ... a</b>	<b>1135</b>	-	-	-	-	-	-	-	<b>587</b>	-
<b>Public administration and defence; compulsory social security b</b>	<b>1136</b>	-	<b>1</b>	-	<b>1</b>	-	-	-	<b>587</b>	<b>3</b>
<b>c</b>	<b>100,1</b>	-	-	-	-	-	-	-	<b>100,0</b>	-
<b>Edukacja ..... a</b>	<b>3394</b>	-	<b>93</b>	<b>26</b>	<b>67</b>	-	<b>2</b>	<b>1</b>	<b>6</b>	<b>1482</b>
<b>Education b</b>	<b>3456</b>	-	<b>93</b>	<b>30</b>	<b>63</b>	-	<b>2</b>	<b>2</b>	<b>4</b>	<b>1576</b>
<b>c</b>	<b>101,8</b>	-	<b>100,0</b>	<b>115,4</b>	<b>94,0</b>	-	<b>100,0</b>	<b>200,0</b>	<b>66,7</b>	<b>106,3</b>
<b>Ochrona zdrowia i pomoc społeczna ..... a</b>	<b>7035</b>	-	<b>491</b>	<b>94</b>	<b>397</b>	-	<b>3</b>	<b>1</b>	<b>1</b>	<b>6186</b>
<b>Health and social work b</b>	<b>7512</b>	-	<b>492</b>	<b>99</b>	<b>393</b>	-	<b>3</b>	<b>1</b>	<b>1</b>	<b>6669</b>
<b>c</b>	<b>106,8</b>	-	<b>100,2</b>	<b>105,3</b>	<b>99,0</b>	-	<b>100,0</b>	<b>100,0</b>	<b>100,0</b>	<b>107,8</b>

**TABL. 5. PODMIOTY GOSPODARKI NARODOWEJ WEDŁUG WYBRANYCH FORM PRAWNYCH ORAZ SEKCJI I WYBRANYCH DZIAŁÓW PKD (dok.)**

Stan w dniu 31 XII

ENTITIES OF THE NATIONAL ECONOMY BY SELECTED LEGAL FORMS AND PKD SECTIONS AND SELECTED PKD DIVISIONS (cont.)

As of 31 XII

WYSZCZEGÓLNIENIE SPECIFICATION a – 2008 b – 2009 c – 2008 = 100	Ogółem Total	W tym Of which								
		przedsiębiorstwa państwowe state owned enterprises	spółki companies				spółdzielnie co-operatives	fundacje foundations	stowarzyszenia i organizacje społeczne associations and social organizations	osoby fizyczne prowadzące działalność gospodarczą natural persons conducting economic activity
			razem total	handlowe commercial	cywilne civil	pozostałe other				
<b>Działalność usługowa komunalna, społeczna i indywidualna, pozostała ..... a</b>	<b>9207</b>	-	<b>331</b>	<b>112</b>	<b>216</b>	<b>3</b>	<b>7</b>	<b>204</b>	<b>2878</b>	<b>3881</b>
<b>Other community, social and personal service activities b</b>	<b>9491</b>	-	<b>324</b>	<b>118</b>	<b>203</b>	<b>3</b>	<b>8</b>	<b>224</b>	<b>3074</b>	<b>3970</b>
<b>c</b>	<b>103,1</b>	-	<b>97,9</b>	<b>105,4</b>	<b>94,0</b>	<b>100,0</b>	<b>114,3</b>	<b>109,8</b>	<b>106,8</b>	<b>102,3</b>
Odprowadzanie i oczyszczanie ścieków, gospodarowanie odpadami, pozostałe usługi sanitarne i pokrewne ..... a	275	-	69	49	17	3	1	-	-	194
Sewage and refuse disposal, sanitation and similar activities b	270	-	68	48	17	3	1	-	-	190
Działalność organizacji członkowskich, gdzie indziej niesklasyfikowana ..... a	3806	-	-	-	-	-	1	201	1964	1
Activities of membership organizations n.e.c. b	3970	-	-	-	-	-	1	219	2126	1
Działalność związana z kulturą, rekreacją i sportem ..... a	2513	-	152	46	106	-	4	3	914	1186
Recreational, cultural and sporting activities b	2482	-	148	51	97	-	4	4	948	1123
Działalność usługowa pozostała ..... a	2611	-	110	17	93	-	1	-	-	2498
Other personal service activities b	2769	-	108	19	89	-	2	1	-	2656
<b>Gospodarstwa domowe zatrudniające pracowników ..... a</b>	<b>2</b>	-	-	-	-	-	-	-	-	<b>2</b>
<b>Activities of households as employers of domestic staff b</b>	<b>1</b>	-	-	-	-	-	-	-	-	<b>1</b>
<b>c</b>	<b>50,0</b>	-	-	-	-	-	-	-	-	<b>50,0</b>
Organizacje i zespoły eksterytorialne ..... a	1	-	-	-	-	-	-	-	-	1
Extra-territorial organizations and bodies b	1	-	-	-	-	-	-	-	-	1
<b>c</b>	<b>100,0</b>	-	-	-	-	-	-	-	-	<b>100,0</b>



**TABL. 6. PODMIOTY GOSPODARKI NARODOWEJ WEDŁUG LICZBY PRACUJĄCYCH ORAZ SEKCJI PKD W 2009 R.**  
Stan w dniu 31 XII  
*ENTITIES OF THE NATIONAL ECONOMY BY THE NUMBER OF EMPLOYED AND PKD SECTIONS IN 2009*  
*As of 31 XII*

WYSZCZEGÓLNIENIE <i>SPECIFICATION</i>	Ogółem <i>Total</i>	0-9	10-49	50-249	250 i więcej <i>250 and more</i>
<b>OGÓŁEM .....</b>	<b>114821</b>	<b>108125</b>	<b>5462</b>	<b>1100</b>	<b>134</b>
<b>TOTAL</b>					
Rolnictwo, łowiectwo i leśnictwo .....	5088	4798	232	56	2
<i>Agriculture, hunting and forestry</i>					
Rybactwo .....	117	105	11	1	-
<i>Fishing</i>					
Górnictwo .....	98	87	6	5	-
<i>Mining and quarrying</i>					
Przetwórstwo przemysłowe .....	9754	8359	1038	306	51
<i>Manufacturing</i>					
Wytwarzanie i zaopatrywanie w energię elektryczną, gaz, wodę .....	229	135	65	26	3
<i>Electricity, gas and water supply</i>					
Budownictwo .....	13213	12600	540	66	7
<i>Construction</i>					
Handel i naprawy <sup>Δ</sup> .....	29552	28447	1000	102	3
<i>Trade and repair <sup>Δ</sup></i>					
Hotele i restauracje .....	3263	3068	187	8	-
<i>Hotels and restaurants</i>					
Transport, gospodarka magazynowa i łączność .....	7727	7539	157	28	3
<i>Transport, storage and communication</i>					

**TABL. 6. PODMIOTY GOSPODARKI NARODOWEJ WEDŁUG LICZBY PRACUJĄCYCH ORAZ SEKCJI PKD W 2009 R. (dok.)**  
Stan w dniu 31 XII  
*ENTITIES OF THE NATIONAL ECONOMY BY THE NUMBER OF EMPLOYED AND PKD SECTIONS IN 2009 (cont.)*  
As of 31 XII

WYSZCZEGÓLNIENIE <i>SPECIFICATION</i>	Ogółem <i>Total</i>	0-9	10-49	50-249	250 i więcej <i>250 and more</i>
Pośrednictwo finansowe ..... <i>Financial intermediation</i>	3860	3816	30	13	1
Obsługa nieruchomości i firm <sup>Δ</sup> ..... <i>Real estate, renting and business activities</i>	20323	19884	382	51	6
Administracja publiczna i obrona narodowa; obowiązkowe ubezpieczenia społeczne i zdrowotne <sup>Δ</sup> ..... <i>Public administration and defence; compulsory social security</i>	1136	804	177	126	29
Edukacja ..... <i>Education</i>	3456	2190	1068	195	3
Ochrona zdrowia i pomoc społeczna ..... <i>Health and social work</i>	7512	7135	285	67	25
Działalność usługowa komunalna, społeczna i indywidualna, pozostała ..... <i>Other community, social and personal service activities</i>	9491	9156	284	50	1
Gospodarstwa domowe zatrudniające pracowników ..... <i>Activities of households as employers of domestic staff</i>	1	1	-	-	-
Organizacje i zespoły eksterytorialne ..... <i>Extra-territorial organizations and bodies</i>	1	1	-	-	-

**TABL. 7. PODMIOTY GOSPODARKI NARODOWEJ WEDŁUG LICZBY PRACUJĄCYCH ORAZ SEKCJI I WYBRANYCH DZIAŁÓW PKD**

Stan w dniu 31 XII

ENTITIES OF THE NATIONAL ECONOMY BY THE NUMBER OF EMPLOYED AND PKD SECTIONS AND SELECTED PKD DIVISIONS

As of 31 XII

WYSZCZEGÓLNIENIE SPECIFICATION a – 2008 b – 2009 c – 2008 = 100	Ogółem Total			Osoby prawne Legal persons			Jednostki organizacyjne niemające osobowości prawnej Organizational entities without legal personality			Osoby fizyczne prowa- dzące działalność gospodarczą Natural persons conducting economic activity		
	0-9	10-49	50 i więcej 50 and more	0-9	10-49	50 i więcej 50 and more	0-9	10-49	50 i więcej 50 and more	0-9	10-49	50 i więcej 50 and more
<b>OGÓLEM .....</b> a	<b>109200</b>	<b>5404</b>	<b>1217</b>	<b>9202</b>	<b>1309</b>	<b>564</b>	<b>15659</b>	<b>2317</b>	<b>527</b>	<b>84339</b>	<b>1778</b>	<b>126</b>
<b>TOTAL</b> b	<b>108125</b>	<b>5462</b>	<b>1234</b>	<b>9570</b>	<b>1315</b>	<b>569</b>	<b>15899</b>	<b>2326</b>	<b>525</b>	<b>82656</b>	<b>1821</b>	<b>140</b>
c	<b>99,0</b>	<b>101,1</b>	<b>101,4</b>	<b>104,0</b>	<b>100,5</b>	<b>100,9</b>	<b>101,5</b>	<b>100,4</b>	<b>99,6</b>	<b>98,0</b>	<b>102,4</b>	<b>111,1</b>
<b>Rolnictwo, łowiectwo i leśnictwo .....</b> a	<b>4758</b>	<b>248</b>	<b>60</b>	<b>447</b>	<b>123</b>	<b>24</b>	<b>186</b>	<b>35</b>	<b>33</b>	<b>4125</b>	<b>90</b>	<b>3</b>
<b>Agriculture, hunting and forestry</b> b	<b>4798</b>	<b>232</b>	<b>58</b>	<b>464</b>	<b>118</b>	<b>23</b>	<b>180</b>	<b>35</b>	<b>32</b>	<b>4154</b>	<b>79</b>	<b>3</b>
c	<b>100,8</b>	<b>93,5</b>	<b>96,7</b>	<b>103,8</b>	<b>95,9</b>	<b>95,8</b>	<b>96,8</b>	<b>100,0</b>	<b>97,0</b>	<b>100,7</b>	<b>87,8</b>	<b>100,0</b>
Rolnictwo, łowiectwo, włączając działalność usługową..... a	3274	176	26	439	121	23	88	10	1	2747	45	2
<i>Agriculture, hunting and related service activities</i> b	3400	167	25	453	116	21	97	10	1	2850	41	3
Leśnictwo, włączając działalność usługową .... a	1484	72	34	8	2	1	98	25	32	1378	45	1
<i>Forestry and related service activities</i> b	1398	65	33	11	2	2	83	25	31	1304	38	-
<b>Rybacktvo .....</b> a	<b>117</b>	<b>10</b>	<b>1</b>	<b>10</b>	<b>9</b>	<b>1</b>	<b>5</b>	<b>1</b>	<b>-</b>	<b>102</b>	<b>-</b>	<b>-</b>
<b>Fishing</b> b	<b>105</b>	<b>11</b>	<b>1</b>	<b>10</b>	<b>10</b>	<b>1</b>	<b>3</b>	<b>1</b>	<b>-</b>	<b>92</b>	<b>-</b>	<b>-</b>
c	<b>89,7</b>	<b>110,0</b>	<b>100,0</b>	<b>100,0</b>	<b>111,1</b>	<b>100,0</b>	<b>60,0</b>	<b>100,0</b>	<b>-</b>	<b>90,2</b>	<b>-</b>	<b>-</b>
<b>Górnictwo.....</b> a	<b>68</b>	<b>7</b>	<b>4</b>	<b>14</b>	<b>3</b>	<b>4</b>	<b>14</b>	<b>2</b>	<b>-</b>	<b>40</b>	<b>2</b>	<b>-</b>
<b>Mining and quarrying</b> b	<b>87</b>	<b>6</b>	<b>5</b>	<b>17</b>	<b>2</b>	<b>4</b>	<b>19</b>	<b>2</b>	<b>-</b>	<b>51</b>	<b>2</b>	<b>1</b>
c	<b>127,9</b>	<b>85,7</b>	<b>125,0</b>	<b>121,4</b>	<b>66,7</b>	<b>100,0</b>	<b>135,7</b>	<b>100,0</b>	<b>-</b>	<b>127,5</b>	<b>100,0</b>	<b>-</b>
w tym: of which:												
Pozostałe górnictwo..... a	66	7	3	13	3	3	13	2	-	40	2	-
<i>Other mining and quarrying</i> b	82	6	4	16	2	3	17	2	-	49	2	1
<b>Przetwórstwo przemysłowe .....</b> a	<b>8504</b>	<b>1056</b>	<b>348</b>	<b>672</b>	<b>288</b>	<b>214</b>	<b>782</b>	<b>269</b>	<b>53</b>	<b>7050</b>	<b>499</b>	<b>81</b>
<b>Manufacturing</b> b	<b>8359</b>	<b>1038</b>	<b>357</b>	<b>695</b>	<b>287</b>	<b>221</b>	<b>744</b>	<b>268</b>	<b>48</b>	<b>6920</b>	<b>483</b>	<b>88</b>
c	<b>98,3</b>	<b>98,3</b>	<b>102,6</b>	<b>103,4</b>	<b>99,7</b>	<b>103,3</b>	<b>95,1</b>	<b>99,6</b>	<b>90,6</b>	<b>98,2</b>	<b>96,8</b>	<b>108,6</b>
w tym: of which:												
Produkcja artykułów spoży- wczyc i napojów .....	556	247	72	126	65	42	109	81	12	321	101	18
<i>Manufacture of food products and beverages</i> b	584	239	75	127	61	44	107	79	10	350	99	21
Włókiennictwo .....	174	13	6	12	5	6	10	1	-	152	7	-
<i>Manufacture of textiles</i> b	185	14	5	13	8	5	10	1	-	162	5	-

**TABL. 7. PODMIOTY GOSPODARKI NARODOWEJ WEDŁUG LICZBY PRACUJĄCYCH ORAZ SEKCJI I WYBRANYCH DZIAŁÓW PKD (cd.)**

Stan w dniu 31 XII

*ENTITIES OF THE NATIONAL ECONOMY BY THE NUMBER OF EMPLOYED AND PKD SECTIONS AND SELECTED PKD DIVISIONS (cont.)*

*As of 31 XII*

WYSZCZEGÓLNIENIE SPECIFICATION a – 2008 b – 2009 c – 2008 = 100	Ogółem Total			Osoby prawne Legal persons			Jednostki organizacyjne niemające osobowości prawnej Organizational entities without legal personality			Osoby fizyczne prowa- dzące działalność gospodarczą Natural persons conducting economic activity		
	0-9	10-49	50 i więcej 50 and more	0-9	10-49	50 i więcej 50 and more	0-9	10-49	50 i więcej 50 and more	0-9	10-49	50 i więcej 50 and more
Produkcja odzieży i wyro- bów futrzarskich ..... a	573	83	30	38	8	14	35	15	7	500	60	9
<i>Manufacture of wearing apparel; dressing and dyeing of fur</i> b	559	82	29	39	9	12	33	13	7	487	60	10
Produkcja skór wyprawio- nych i wyrobów ze skór wyprawionych ..... a	102	25	4	11	2	2	8	7	-	83	16	2
<i>Manufacture of leather and leather products</i> b	81	24	5	11	2	2	8	5	-	62	17	3
Produkcja drewna i wyro- bów z drewna oraz z korka (z wyłączeniem mebli), wyrobów ze słomy i materiałów używanych do wyplatania ..... a	1335	175	44	109	44	22	119	47	7	1107	84	15
<i>Manufacture of wood and of products of wood and cork, except furniture; manufacture of articles of straw and plaiting mate- rials</i> b	1236	171	44	114	44	21	112	49	6	1010	78	17
Produkcja masy włóknistej, papieru oraz wyrobów z papieru ..... a	72	17	9	7	6	6	10	2	-	55	9	3
<i>Manufacture of pulp, paper and paper products</i> b	72	18	8	6	6	6	9	3	-	57	9	2
Działalność wydawnicza; poligrafia i reprodukcja zapisanych nośników informacji ..... a	462	26	9	52	8	7	68	10	-	342	8	2
<i>Publishing, printing and reproduction of recorded media</i> b	462	26	10	56	8	8	65	9	-	341	9	2
Produkcja wyrobów chemicznych ..... a	67	13	1	19	7	1	13	3	-	35	3	-
<i>Manufacture of chemicals and chemical products</i> b	64	14	2	18	8	2	10	3	-	36	3	-
Produkcja wyrobów gumo- wych i z tworzyw sztucz- nych ..... a	237	58	22	29	20	15	32	19	2	176	19	5
<i>Manufacture of rubber and plastic products</i> b	227	55	24	33	20	15	30	16	4	164	19	5

**TABL. 7. PODMIOTY GOSPODARKI NARODOWEJ WEDŁUG LICZBY PRACUJĄCYCH ORAZ SEKCJI I WYBRANYCH DZIAŁÓW PKD (cd.)**

Stan w dniu 31 XII

*ENTITIES OF THE NATIONAL ECONOMY BY THE NUMBER OF EMPLOYED AND PKD SECTIONS AND SELECTED PKD DIVISIONS (cont.)*

*As of 31 XII*

WYSZCZEGÓLNIENIE SPECIFICATION a – 2008 b – 2009 c – 2008 = 100	Ogółem Total			Osoby prawne Legal persons			Jednostki organizacyjne niemające osobowości prawnej Organizational entities without legal personality			Osoby fizyczne prowa- dzące działalność gospodarczą Natural persons conducting economic activity		
	0-9	10-49	50 i więcej 50 and more	0-9	10-49	50 i więcej 50 and more	0-9	10-49	50 i więcej 50 and more	0-9	10-49	50 i więcej 50 and more
Produkcja wyrobów z pozostających surowców niemetalicznych ..... a	438	45	17	40	16	12	47	12	1	351	17	4
<i>Manufacture of other non-metallic mineral products</i> b	445	48	19	40	15	14	45	14	1	360	19	4
Produkcja metali ..... a	13	10	3	1	2	2	3	3	-	9	5	1
<i>Manufacture of basic metals</i> b	18	10	3	1	2	2	3	4	-	14	4	1
Produkcja metalowych wyrobów gotowych, z wyłączeniem maszyn i urządzeń ..... a	1481	119	34	67	44	22	86	29	7	1328	46	5
<i>Manufacture of fabricated metal products, except machinery and equipment</i> b	1481	120	36	67	44	26	82	29	5	1332	47	5
Produkcja maszyn i urządzeń, gdzie indziej niesklasyfikowana ..... a	562	48	19	37	20	15	44	9	2	481	19	2
<i>Manufacture of machinery and equipment n.e.c.</i> b	559	43	17	38	19	13	44	8	2	477	16	2
Produkcja maszyn biurowych i komputerów ..... a	33	-	-	5	-	-	4	-	-	24	-	-
<i>Manufacture of office machinery and computers</i> b	33	-	-	4	-	-	1	-	-	28	-	-
Produkcja maszyn i aparatury elektrycznej, gdzie indziej niesklasyfikowana . a	176	18	8	10	8	5	15	2	2	151	8	1
<i>Manufacture of electrical machinery and apparatus n.e.c</i> b	195	17	8	10	7	5	16	2	2	169	8	1
Produkcja sprzętu i urządzeń radiowych, telewizyjnych i telekomunikacyjnych ... a	103	3	-	8	1	-	10	1	-	85	1	-
<i>Manufacture of radio, television and communication equipment and apparatus</i> b	100	3	-	7	2	-	10	1	-	83	-	-

**TABL. 7. PODMIOTY GOSPODARKI NARODOWEJ WEDŁUG LICZBY PRACUJĄCYCH ORAZ SEKCJI I WYBRANYCH DZIAŁÓW PKD (cd.)**

Stan w dniu 31 XII

ENTITIES OF THE NATIONAL ECONOMY BY THE NUMBER OF EMPLOYED AND PKD SECTIONS AND SELECTED PKD DIVISIONS (cont.)

As of 31 XII

WYSZCZEGÓLNIENIE SPECIFICATION a – 2008 b – 2009 c – 2008 = 100	Ogółem Total			Osoby prawne Legal persons			Jednostki organizacyjne niemające osobowości prawnej Organizational entities without legal personality			Osoby fizyczne prowa- dzące działalność gospodarczą Natural persons conducting economic activity		
	0-9	10-49	50 i więcej 50 and more	0-9	10-49	50 i więcej 50 and more	0-9	10-49	50 i więcej 50 and more	0-9	10-49	50 i więcej 50 and more
Produkcja instrumentów medycznych, precyzyjnych i optycznych, zegarów i zegarków ..... a	391	5	-	7	2	-	32	-	-	352	3	-
Manufacture of medical, precision and optical instruments, watches and clocks b	395	4	-	7	2	-	33	-	-	355	2	-
Produkcja pojazdów samo- chodowych, przyczep i naczep ..... a	17	10	5	7	5	4	-	3	-	10	2	1
Manufacture of motor vehicles, trailers and semi-trailers b	14	10	4	7	6	3	-	3	-	7	1	1
Produkcja pozostałego sprzętu transportowego .. a	261	8	5	8	2	3	9	2	1	244	4	1
Manufacture of other transport equipment b	267	5	5	11	1	4	6	3	-	250	1	1
Produkcja mebli; działalność produkcyjna, gdzie indziej niesklasyfikowana ..... a	1384	123	60	65	17	36	120	23	12	1199	83	12
Manufacture of furniture; manufacturing n.e.c. b	1322	126	63	73	18	39	110	26	11	1139	82	13
Przetwarzanie odpadów ... a	65	9	-	12	5	-	8	-	-	45	4	-
Recycling b	57	8	-	10	5	-	10	-	-	37	3	-
<b>Wytwarzanie i zaopatrywa- nie w energię elektryczną, gaz, wodę ..... a</b>	<b>131</b>	<b>63</b>	<b>29</b>	<b>25</b>	<b>41</b>	<b>28</b>	<b>34</b>	<b>19</b>	<b>1</b>	<b>72</b>	<b>3</b>	<b>-</b>
Electricity, gas and water supply b	<b>135</b>	<b>65</b>	<b>29</b>	<b>32</b>	<b>41</b>	<b>28</b>	<b>31</b>	<b>21</b>	<b>1</b>	<b>72</b>	<b>3</b>	<b>-</b>
c	<b>103,1</b>	<b>103,2</b>	<b>100,0</b>	<b>128,0</b>	<b>100,0</b>	<b>100,0</b>	<b>91,2</b>	<b>110,5</b>	<b>100,0</b>	<b>100,0</b>	<b>100,0</b>	<b>-</b>
Wytwarzanie i zaopatrywa- nie w energię elektryczną, gaz, parę wodną i gorącą wodę ..... a	115	21	16	23	16	15	25	3	1	67	2	-
Electricity, gas, steam and hot water supply b	122	23	16	30	17	15	24	3	1	68	3	-
Pobór, uzdatnianie i rozpro- wadzanie wody ..... a	16	42	13	2	25	13	9	16	-	5	1	-
Collection, purification and distribution of water b	13	42	13	2	24	13	7	18	-	4	-	-

**TABL. 7. PODMIOTY GOSPODARKI NARODOWEJ WEDŁUG LICZBY PRACUJĄCYCH ORAZ SEKCJI I WYBRANYCH DZIAŁÓW PKD (cd.)**

Stan w dniu 31 XII

ENTITIES OF THE NATIONAL ECONOMY BY THE NUMBER OF EMPLOYED AND PKD SECTIONS AND SELECTED PKD DIVISIONS (cont.)

As of 31 XII

WYSZCZEGÓLNIENIE SPECIFICATION a – 2008 b – 2009 c – 2008 = 100	Ogółem Total			Osoby prawne Legal persons			Jednostki organizacyjne niemające osobowości prawnej Organizational entities without legal personality			Osoby fizyczne prowa- dzące działalność gospodarczą Natural persons conducting economic activity		
	0-9	10-49	50 i więcej 50 and more	0-9	10-49	50 i więcej 50 and more	0-9	10-49	50 i więcej 50 and more	0-9	10-49	50 i więcej 50 and more
<b>Budownictwo</b> ..... a	<b>12570</b>	<b>521</b>	<b>72</b>	<b>323</b>	<b>127</b>	<b>52</b>	<b>511</b>	<b>87</b>	<b>9</b>	<b>11736</b>	<b>307</b>	<b>11</b>
<b>Construction</b> ..... b	<b>12600</b>	<b>540</b>	<b>73</b>	<b>331</b>	<b>124</b>	<b>51</b>	<b>486</b>	<b>88</b>	<b>10</b>	<b>11783</b>	<b>328</b>	<b>12</b>
..... c	<b>100,2</b>	<b>103,6</b>	<b>101,4</b>	<b>102,5</b>	<b>97,6</b>	<b>98,1</b>	<b>95,1</b>	<b>101,1</b>	<b>111,1</b>	<b>100,4</b>	<b>106,8</b>	<b>109,1</b>
<b>Handel i naprawy</b> <sup>A</sup> ..... a	<b>30153</b>	<b>987</b>	<b>102</b>	<b>1106</b>	<b>237</b>	<b>66</b>	<b>2982</b>	<b>275</b>	<b>20</b>	<b>26065</b>	<b>475</b>	<b>16</b>
<b>Trade and repair</b> <sup>A</sup> ..... b	<b>28447</b>	<b>1000</b>	<b>105</b>	<b>1144</b>	<b>242</b>	<b>65</b>	<b>2865</b>	<b>272</b>	<b>20</b>	<b>24438</b>	<b>486</b>	<b>20</b>
..... c	<b>94,3</b>	<b>101,3</b>	<b>102,9</b>	<b>103,4</b>	<b>102,1</b>	<b>98,5</b>	<b>96,1</b>	<b>98,9</b>	<b>100,0</b>	<b>93,8</b>	<b>102,3</b>	<b>125,0</b>
Sprzedaż, obsługa i naprawa pojazdów samochodowych i motocykli; sprzedaż deta- liczna paliw do pojazdów samochodowych ..... a	3490	141	18	90	29	10	342	44	4	3058	68	4
<i>Sale, maintenance and repair of motor vehicles and motorcycles; retail of automotive fuel</i> ..... b	3598	149	21	90	31	12	341	42	4	3167	76	5
Handel hurtowy i komiso- wy, z wyłączeniem handlu pojazdami samochodowy- mi, motocyklami ..... a	5527	359	31	803	115	15	990	107	9	3734	137	7
<i>Wholesale trade and com- mission trade, except of motor vehicles and motorcycles</i> ..... b	5469	357	33	828	118	15	932	106	10	3709	133	8
Handel detaliczny, z wyłąc- zeniem sprzedaży pojaz- dów samochodowych, mo- tocykli; naprawy art. użytku osobistego i domowego ... a	21136	487	53	213	93	41	1650	124	7	19273	270	5
<i>Retail trade, except of motor vehicles and motorcycles; repair of personal and household goods</i> ..... b	19380	494	51	226	93	38	1592	124	6	17562	277	7
<b>Hotele i restauracje</b> ..... a	<b>3205</b>	<b>166</b>	<b>8</b>	<b>147</b>	<b>38</b>	<b>7</b>	<b>370</b>	<b>54</b>	-	<b>2688</b>	<b>74</b>	<b>1</b>
<b>Hotels and restaurants</b> ..... b	<b>3068</b>	<b>187</b>	<b>8</b>	<b>154</b>	<b>40</b>	<b>6</b>	<b>368</b>	<b>54</b>	-	<b>2546</b>	<b>93</b>	<b>2</b>
..... c	<b>95,7</b>	<b>112,7</b>	<b>100,0</b>	<b>104,8</b>	<b>105,3</b>	<b>85,7</b>	<b>99,5</b>	<b>100,0</b>	-	<b>94,7</b>	<b>125,7</b>	<b>200,0</b>
<b>Transport, gospodarka magazynowa i łączność</b> a	<b>7393</b>	<b>155</b>	<b>30</b>	<b>165</b>	<b>33</b>	<b>19</b>	<b>357</b>	<b>51</b>	<b>5</b>	<b>6871</b>	<b>71</b>	<b>6</b>
<b>Transport, storage and communication</b> ..... b	<b>7539</b>	<b>157</b>	<b>31</b>	<b>174</b>	<b>39</b>	<b>20</b>	<b>341</b>	<b>54</b>	<b>5</b>	<b>7024</b>	<b>64</b>	<b>6</b>
..... c	<b>102,0</b>	<b>101,3</b>	<b>103,3</b>	<b>105,5</b>	<b>118,2</b>	<b>105,3</b>	<b>95,5</b>	<b>105,9</b>	<b>100,0</b>	<b>102,2</b>	<b>90,1</b>	<b>100,0</b>

**TABL. 7. PODMIOTY GOSPODARKI NARODOWEJ WEDŁUG LICZBY PRACUJĄCYCH ORAZ SEKCJI I WYBRANYCH DZIAŁÓW PKD (cd.)**

Stan w dniu 31 XII

ENTITIES OF THE NATIONAL ECONOMY BY THE NUMBER OF EMPLOYED AND PKD SECTIONS AND SELECTED PKD DIVISIONS (cont.)

As of 31 XII

WYSZCZEGÓLNIENIE SPECIFICATION a – 2008 b – 2009 c – 2008 = 100	Ogółem Total			Osoby prawne Legal persons			Jednostki organizacyjne niemające osobowości prawnej Organizational entities without legal personality			Osoby fizyczne prowa- dzące działalność gospodarczą Natural persons conducting economic activity		
	0-9	10-49	50 i więcej 50 and more	0-9	10-49	50 i więcej 50 and more	0-9	10-49	50 i więcej 50 and more	0-9	10-49	50 i więcej 50 and more
w tym: of which:												
Transport lądowy; transport rurociagowy ..... a	6571	107	19	81	26	14	234	26	2	6256	55	3
Land transport; transport via pipelines b	6638	110	19	86	29	14	226	29	2	6326	52	3
Transport wodny ..... a	42	-	2	4	-	2	3	-	-	35	-	-
Water transport b	37	-	2	4	-	2	3	-	-	30	-	-
Działalność wspomagająca transport; działalność związana z turystyką ..... a	583	46	8	68	6	2	102	24	3	413	16	3
Supporting and auxiliary transport activities; activities of travel agen- cies b	604	45	9	69	9	3	92	24	3	443	12	3
Poczta i telekomunikacja .a	194	2	1	11	1	1	17	1	-	166	-	-
Post and telecommunica- tions b	257	2	1	14	1	1	19	1	-	224	-	-
<b>Pośrednictwo finansowe a</b>	<b>4192</b>	<b>33</b>	<b>11</b>	<b>63</b>	<b>19</b>	<b>10</b>	<b>181</b>	<b>3</b>	<b>1</b>	<b>3948</b>	<b>11</b>	<b>-</b>
<b>Financial intermediation b</b>	<b>3816</b>	<b>30</b>	<b>14</b>	<b>65</b>	<b>17</b>	<b>12</b>	<b>173</b>	<b>3</b>	<b>1</b>	<b>3578</b>	<b>10</b>	<b>1</b>
<b>c</b>	<b>91,0</b>	<b>90,9</b>	<b>127,3</b>	<b>103,2</b>	<b>89,5</b>	<b>120,0</b>	<b>95,6</b>	<b>100,0</b>	<b>100,0</b>	<b>90,6</b>	<b>90,9</b>	<b>-</b>
Pośrednictwo finansowe, z wyłączeniem ubezpie- czeń i funduszy emery- talno-rentowych ..... a	456	20	10	37	18	10	108	-	-	311	2	-
Financial intermediation, except insurance and pension funding b	495	18	11	38	17	11	102	-	-	355	1	-
Ubezpieczenia oraz fundu- sze emerytalno-rentowe, bez gwarantowanej praw- nie opieki społecznej ..... a	36	-	-	1	-	-	1	-	-	34	-	-
Insurance and pension funding, except compul- sory social security b	49	-	-	1	-	-	1	-	-	47	-	-
Działalność pomocnicza związana z pośrednictwem finansowym i ubezpieczeniami ..... a	3700	13	1	25	1	-	72	3	1	3603	9	-
Activities auxiliary to financial intermediation b	3272	12	3	26	-	1	70	3	1	3176	9	1



**TABL. 7. PODMIOTY GOSPODARKI NARODOWEJ WEDŁUG LICZBY PRACUJĄCYCH ORAZ SEKCJI I WYBRANYCH DZIAŁÓW PKD (cd.)**

Stan w dniu 31 XII

*ENTITIES OF THE NATIONAL ECONOMY BY THE NUMBER OF EMPLOYED AND PKD SECTIONS AND SELECTED PKD DIVISIONS (cont.)*

*As of 31 XII*

WYSZCZEGÓLNIENIE SPECIFICATION a – 2008 b – 2009 c – 2008 = 100	Ogółem Total			Osoby prawne Legal persons			Jednostki organizacyjne niemające osobowości prawnej Organizational entities without legal personality			Osoby fizyczne prowa- dzące działalność gospodarczą Natural persons conducting economic activity		
	0-9	10-49	50 i więcej 50 and more	0-9	10-49	50 i więcej 50 and more	0-9	10-49	50 i więcej 50 and more	0-9	10-49	50 i więcej 50 and more
<b>Obsługa nieruchomości i firm <sup>A</sup> .....</b> a	<b>19637</b>	<b>348</b>	<b>60</b>	<b>758</b>	<b>137</b>	<b>34</b>	<b>8651</b>	<b>101</b>	<b>19</b>	<b>10228</b>	<b>110</b>	<b>7</b>
<i>Real estate, renting and business activities</i> b	<b>19884</b>	<b>382</b>	<b>57</b>	<b>808</b>	<b>140</b>	<b>33</b>	<b>9152</b>	<b>113</b>	<b>18</b>	<b>9924</b>	<b>129</b>	<b>6</b>
c	<b>101,3</b>	<b>109,8</b>	<b>95,0</b>	<b>106,6</b>	<b>102,2</b>	<b>97,1</b>	<b>105,8</b>	<b>111,9</b>	<b>94,7</b>	<b>97,0</b>	<b>117,3</b>	<b>85,7</b>
w tym: of which:												
Obsługa nieruchomości .... a	9146	111	19	405	73	13	7931	26	5	810	12	1
<i>Real estate activities</i> b	9927	134	19	414	75	13	8446	33	5	1067	26	1
Wynajem maszyn i urządzeń bez obsługi oraz wypoży- czanie artykułów użytku osobistego i domowego . a	432	8	-	26	4	-	47	-	-	359	4	-
<i>Renting of machinery and equipment without opera- tor and of personal and household goods</i> b	408	11	-	28	4	-	45	2	-	335	5	-
Informatyka .....	1102	9	1	47	7	1	87	1	-	968	1	-
<i>Computer and related activities</i> b	1161	8	1	69	8	1	90	-	-	1002	-	-
Działalności gospodarcza pozostała..... a	8942	215	38	278	51	18	586	72	14	8078	92	6
<i>Other business activities</i> b	8371	223	35	292	51	17	571	76	13	7508	96	5
<b>Administracja publiczna i obrona narodowa; obowiązkowe ubezpie- czenia społeczne i zdro- wotne <sup>A</sup> .....</b> a	<b>802</b>	<b>180</b>	<b>153</b>	<b>725</b>	<b>6</b>	<b>3</b>	<b>77</b>	<b>174</b>	<b>150</b>	<b>-</b>	<b>-</b>	<b>-</b>
<i>Public administration and defence; compulsory so- cial security</i> b	<b>804</b>	<b>177</b>	<b>155</b>	<b>725</b>	<b>6</b>	<b>3</b>	<b>76</b>	<b>171</b>	<b>152</b>	<b>3</b>	<b>-</b>	<b>-</b>
c	<b>100,2</b>	<b>98,3</b>	<b>101,3</b>	<b>100,0</b>	<b>100,0</b>	<b>100,0</b>	<b>98,7</b>	<b>98,3</b>	<b>101,3</b>	<b>-</b>	<b>-</b>	<b>-</b>
<b>Edukacja .....</b> a	<b>2130</b>	<b>1069</b>	<b>195</b>	<b>22</b>	<b>11</b>	<b>11</b>	<b>687</b>	<b>997</b>	<b>184</b>	<b>1421</b>	<b>61</b>	<b>-</b>
<i>Education</i> b	<b>2190</b>	<b>1068</b>	<b>198</b>	<b>23</b>	<b>9</b>	<b>12</b>	<b>659</b>	<b>991</b>	<b>186</b>	<b>1508</b>	<b>68</b>	<b>-</b>
c	<b>102,8</b>	<b>99,9</b>	<b>101,5</b>	<b>104,5</b>	<b>81,8</b>	<b>109,1</b>	<b>95,9</b>	<b>99,4</b>	<b>101,1</b>	<b>106,1</b>	<b>111,5</b>	<b>-</b>
<b>Ochrona zdrowia i pomoc społeczna .....</b> a	<b>6658</b>	<b>286</b>	<b>91</b>	<b>43</b>	<b>44</b>	<b>49</b>	<b>474</b>	<b>197</b>	<b>42</b>	<b>6141</b>	<b>45</b>	<b>-</b>
<i>Health and social work</i> b	<b>7135</b>	<b>285</b>	<b>92</b>	<b>44</b>	<b>39</b>	<b>50</b>	<b>466</b>	<b>202</b>	<b>42</b>	<b>6625</b>	<b>44</b>	<b>-</b>
c	<b>107,2</b>	<b>99,7</b>	<b>101,1</b>	<b>102,3</b>	<b>88,6</b>	<b>102,0</b>	<b>98,3</b>	<b>102,5</b>	<b>100,0</b>	<b>107,9</b>	<b>97,8</b>	<b>-</b>

**TABL. 7. PODMIOTY GOSPODARKI NARODOWEJ WEDŁUG LICZBY PRACUJĄCYCH ORAZ SEKCJI I WYBRANYCH DZIAŁÓW PKD (dok.)**

Stan w dniu 31 XII

*ENTITIES OF THE NATIONAL ECONOMY BY THE NUMBER OF EMPLOYED AND PKD SECTIONS AND SELECTED PKD DIVISIONS (cont.)*

*As of 31 XII*

WYSZCZEGÓLNIENIE SPECIFICATION a – 2008 b – 2009 c – 2008 = 100	Ogółem Total			Osoby prawne Legal persons			Jednostki organizacyjne niemające osobowości prawnej Organizational entities without legal personality			Osoby fizyczne prowa- dzące działalność gospodarczą Natural persons conducting economic activity		
	0-9	10-49	50 i więcej 50 and more	0-9	10-49	50 i więcej 50 and more	0-9	10-49	50 i więcej 50 and more	0-9	10-49	50 i więcej 50 and more
<b>Działalność usługowa komunalna, społeczna i indywidualna, pozostala..... a</b>	<b>8879</b>	<b>275</b>	<b>53</b>	<b>4682</b>	<b>193</b>	<b>42</b>	<b>347</b>	<b>52</b>	<b>10</b>	<b>3850</b>	<b>30</b>	<b>1</b>
<i>Other community, social and personal service activities</i> b	<b>9156</b>	<b>284</b>	<b>51</b>	<b>4884</b>	<b>201</b>	<b>40</b>	<b>335</b>	<b>51</b>	<b>10</b>	<b>3937</b>	<b>32</b>	<b>1</b>
c	<b>103,1</b>	<b>103,3</b>	<b>96,2</b>	<b>104,3</b>	<b>104,1</b>	<b>95,2</b>	<b>96,5</b>	<b>98,1</b>	<b>100,0</b>	<b>102,3</b>	<b>106,7</b>	<b>100,0</b>
Odprowadzanie i oczyszczanie ścieków, gospodarowanie odpadami, pozostałe usługi sanitarne i pokrewne ..... a	220	40	15	20	19	12	15	13	2	185	8	1
<i>Sewage and refuse disposal, sanitation and similar activities</i> b	216	40	14	20	19	11	15	13	2	181	8	1
Działalność organizacji członkowskich, gdzie indziej niesklasyfikowana a	3693	95	18	3599	92	18	93	3	-	1	-	-
<i>Activities of membership organizations n.e.c.</i> b	3849	103	18	3758	101	18	90	2	-	1	-	-
Działalność związana z kulturą, rekreacją i sportem ..... a	2383	112	18	1050	79	11	151	29	7	1182	4	-
<i>Recreational, cultural and sporting activities</i> b	2350	115	17	1089	78	10	146	29	7	1115	8	-
Działalność usługowa pozostała ..... a	2581	28	2	13	3	1	88	7	1	2480	18	-
<i>Other personal service activities</i> b	2741	26	2	17	3	1	84	7	1	2640	16	-
<b>Gospodarstwa domowe zatrudniające pracowników ..... a</b>	<b>2</b>	<b>-</b>	<b>-</b>	<b>-</b>	<b>-</b>	<b>-</b>	<b>-</b>	<b>-</b>	<b>-</b>	<b>2</b>	<b>-</b>	<b>2</b>
<i>Activities of households as employers of domestic staff</i> b	<b>1</b>	<b>-</b>	<b>-</b>	<b>-</b>	<b>-</b>	<b>-</b>	<b>-</b>	<b>-</b>	<b>-</b>	<b>1</b>	<b>-</b>	<b>1</b>
c	<b>50,0</b>	<b>-</b>	<b>-</b>	<b>-</b>	<b>-</b>	<b>-</b>	<b>-</b>	<b>-</b>	<b>-</b>	<b>50,0</b>	<b>-</b>	<b>50,0</b>
<b>Organizacje i zespoły eksterytorialne ..... a</b>	<b>1,0</b>	<b>-</b>	<b>-</b>	<b>-</b>	<b>-</b>	<b>-</b>	<b>1,0</b>	<b>-</b>	<b>-</b>	<b>-</b>	<b>-</b>	<b>-</b>
<i>Extra-territorial organizations and bodies</i> b	<b>1,0</b>	<b>-</b>	<b>-</b>	<b>-</b>	<b>-</b>	<b>-</b>	<b>1,0</b>	<b>-</b>	<b>-</b>	<b>-</b>	<b>-</b>	<b>-</b>
c	<b>100,0</b>	<b>-</b>	<b>-</b>	<b>-</b>	<b>-</b>	<b>-</b>	<b>100,0</b>	<b>-</b>	<b>-</b>	<b>-</b>	<b>-</b>	<b>-</b>

**TABL. 8. PODMIOTY GOSPODARKI NARODOWEJ NOWOZAREJESTROWANE WEDŁUG  
WYBRANYCH FORM PRAWNYCH ORAZ SEKCJI PKD W 2009 R.**

Stan w dniu 31 XII

*NEWLY REGISTERED ENTITIES OF THE NATIONAL ECONOMY BY SELECTED LEGAL FORMS  
AND PKD SECTIONS IN 2009*

*As of 31 XII*

WYSZCZEGÓLNIENIE <i>SPECIFICATION</i>	Ogółem <i>Total</i>	W tym <i>Of which</i>								
		przedsiębiorstwa państwowe <i>state owned enterprises</i>	spółki <i>companies</i>				spółdzielnie <i>co-operatives</i>	fundacje <i>foundations</i>	stowarzyszenia i organizacje społeczne <i>associations and social organizations</i>	osoby fizyczne <i>natural persons</i>
			razem <i>total</i>	handlowe <i>commercial</i>	cywilne <i>civil</i>	pozostałe <i>other</i>				
<b>OGÓŁEM .....</b>	<b>12763</b>	-	<b>587</b>	<b>316</b>	<b>271</b>	-	<b>5</b>	<b>23</b>	<b>233</b>	<b>11435</b>
<b>TOTAL</b>										
Rolnictwo, łowiectwo i leśnictwo .....	308	-	34	25	9	-	2	-	-	272
<i>Agriculture, hunting and forestry</i>										
Rybackstwo .....	16	-	1	1	-	-	-	-	-	15
<i>Fishing</i>										
Górnictwo .....	15	-	6	4	2	-	-	-	-	9
<i>Mining and quarrying</i>										
Przetwórstwo przemysłowe .....	1123	-	71	48	23	-	-	-	-	1052
<i>Manufacturing</i>										
Wytwarzanie i zaopatrywanie w energię elektryczną, gaz, wodę .....	14	-	8	8	-	-	-	-	-	5
<i>Electricity, gas and water supply</i>										
Budownictwo .....	1846	-	46	18	28	-	1	-	-	1799
<i>Construction</i>										
Handel i naprawy <sup>Δ</sup> .....	3505	-	176	81	95	-	1	-	-	3328
<i>Trade and repair <sup>Δ</sup></i>										
Hotele i restauracje .....	568	-	33	11	22	-	-	-	-	535
<i>Hotels and restaurants</i>										

**TABL. 8. PODMIOTY GOSPODARKI NARODOWEJ NOWOZAREJESTROWANE WEDŁUG WYBRANYCH FORM PRAWNYCH ORAZ SEKCJI PKD W 2009 R. (dok.)**

Stan w dniu 31 XII

*NEWLY REGISTERED ENTITIES OF THE NATIONAL ECONOMY BY SELECTED LEGAL FORMS AND PKD SECTIONS IN 2009 (cont.)*

*As of 31 XII*

WYSZCZEGÓLNIENIE SPECIFICATION	Ogółem Total	W tym Of which								
		przedsiębiorstwa państwowe state owned enterprises	spółki companies				spółdzielnie co-operatives	fundacje foundations	stowarzyszenia i organizacje społeczne associations and social organizations	osoby fizyczne natural persons
			razem total	handlowe commercial	cywilne civil	pozostałe other				
Transport, gospodarka magazynowa i łączność ..... <i>Transport, storage and communication</i>	733	-	39	22	17	-	-	-	-	694
Pośrednictwo finansowe .... <i>Financial intermediation</i>	526	-	9	5	4	-	-	-	-	517
Obsługa nieruchomości i firm <sup>Δ</sup> ..... <i>Real estate, renting and business activities</i>	1980	-	118	76	42	-	1	1	1	1438
Administracja publiczna i obrona narodowa; obowiązkowe ubezpieczenia społeczne i zdrowotne <sup>Δ</sup> .... <i>Public administration and defence; compulsory social security</i>	5	-	1	-	1	-	-	-	1	1
Edukacja ..... <i>Education</i>	282	-	7	4	3	-	-	-	-	253
Ochrona zdrowia i pomoc społeczna ..... <i>Health and social work</i>	854	-	16	5	11	-	-	-	-	836
Działalność usługowa komunalna, społeczna i indywidualna, pozostała ..... <i>Other community, social and personal service activities</i>	988	-	22	8	14	-	-	22	231	681

**TABL. 9. PODMIOTY GOSPODARKI NARODOWEJ WYREJESTROWANE WEDŁUG WYBRANYCH FORM PRAWNYCH ORAZ SEKCJI PKD W 2009 R.**

Stan w dniu 31 XII

DELETED ENTITIES OF THE NATIONAL ECONOMY BY SELECTED LEGAL FORMS AND PKD SECTIONS IN 2009

As of 31 XII

WYSZCZEGÓLNIENIE SPECIFICATION	Ogółem Total	W tym Of which								
		przedsiębiorstwa państwowe state owned enterprises	spółki companies				spółdzielnie co-operatives	fundacje foundations	stowarzyszenia i organizacje społeczne associations and social organizations	osoby fizyczne natural persons
			razem total	handlowe commercial	cywilne civil	pozostałe other				
<b>OGÓŁEM .....</b> <b>TOTAL</b>	<b>13532</b>	<b>1</b>	<b>591</b>	<b>85</b>	<b>505</b>	<b>1</b>	<b>12</b>	<b>2</b>	<b>42</b>	<b>12731</b>
Rolnictwo, łowiectwo i leśnictwo .....	363	-	23	3	20	-	2	-	-	336
<i>Agriculture, hunting and forestry</i>										
Rybacktwo .....	22	-	2	1	1	-	-	-	-	20
<i>Fishing</i>										
Górnictwo .....	4	-	1		1	-	-	-	-	3
<i>Mining and quarrying</i>										
Przetwórstwo przemysłowe .....	1224	-	84	19	64	1	2	-	-	1138
<i>Manufacturing</i>										
Wytwarzanie i zaopatrywanie w energię elektryczną, gaz, wodę .....	8	-	2	1	1	-	-	-	-	5
<i>Electricity, gas and water supply</i>										
Budownictwo .....	1785	-	72	8	64	-	-	-	-	1713
<i>Construction</i>										
Handel i naprawy <sup>Δ</sup> .....	4917	-	223	29	194	-	2	-	-	4692
<i>Trade and repair<sup>Δ</sup></i>										
Hotele i restauracje .....	694	-	26	4	22	-	-	-	-	667
<i>Hotels and restaurants</i>										

**TABL. 9. PODMIOTY GOSPODARKI NARODOWEJ WYREJESTROWANE WEDŁUG WYBRANYCH FORM PRAWNYCH ORAZ SEKCJI PKD W 2009 R. (dok.)**

Stan w dniu 31 XII

DELETED ENTITIES OF THE NATIONAL ECONOMY BY SELECTED LEGAL FORMS AND PKD SECTIONS IN 2009 (cont.)

As of 31 XII

WYSZCZEGÓLNIENIE SPECIFICATION	Ogółem Total	W tym Of which								
		przedsiębiorstwa państwowe state owned enterprises	spółki companies				spółdzielnie co-operatives	fundacje foundations	stowarzyszenia i organizacje społeczne associations and social organizations	osoby fizyczne natural persons
			razem total	handlowe commercial	cywilne civil	pozostałe other				
Transport, gospodarka magazynowa i łączność ..... <i>Transport, storage and communication</i>	663	1	35	6	29	-	1	-	-	626
Pośrednictwo finansowe .... <i>Financial intermediation</i>	849	-	12	1	11	-	1	-	4	832
Obsługa nieruchomości i firm <sup>Δ</sup> ..... <i>Real estate, renting and business activities</i>	1675	-	60	12	48	-	4	-	-	1582
Administracja publiczna i obrona narodowa; obowiązkowe ubezpieczenia społeczne i zdrowotne <sup>Δ</sup> .... <i>Public administration and defence; compulsory social security</i>	7	-	-	-	-	-	-	-	1	-
Edukacja ..... <i>Education</i>	234	-	11	1	10	-	-	-	-	166
Ochrona zdrowia i pomoc społeczna ..... <i>Health and social work</i>	409	-	13	-	13	-	-	-	-	388
Działalność usługowa komunalna, społeczna i indywidualna, pozostała ..... <i>Other community, social and personal service activities</i>	678	-	27	-	27	-	-	2	37	563

**TABL. 10. SPÓŁKI HANDLOWE WEDŁUG FORM PRAWNYCH ORAZ SEKCJI I WYBRANYCH DZIAŁÓW PKD**  
Stan w dniu 31 XII  
COMMERCIAL COMPANIES BY LEGAL FORMS AND PKD SECTIONS AND SELECTED PKD DIVISIONS  
As of 31 XII

WYSZCZEGÓLNIENIE SPECIFICATION a – 2008 b – 2009 c – 2008 = 100	Ogółem Total	Spółki kapitałowe Capital companies			Spółki osobowe Personal companies				
		razem total	akcyjne joint stock	z ograniczoną odpowiedzialnością with limited liability	razem total	partner- skie profes- sional partner- ships	jawne unlimited partner- ships	komandy- towe limited partner- ships	komandy- towo- akcyjne joint stock limited partner- ships
<b>OGÓŁEM .....</b> a	<b>5514</b>	<b>4607</b>	<b>128</b>	<b>4479</b>	<b>907</b>	<b>30</b>	<b>838</b>	<b>38</b>	<b>1</b>
<b>TOTAL</b> b	<b>5749</b>	<b>4796</b>	<b>129</b>	<b>4667</b>	<b>953</b>	<b>34</b>	<b>866</b>	<b>51</b>	<b>2</b>
c	<b>104,3</b>	<b>104,1</b>	<b>100,8</b>	<b>104,2</b>	<b>105,1</b>	<b>113,3</b>	<b>103,3</b>	<b>134,2</b>	<b>200,0</b>
<b>Rolnictwo, łowiectwo i leśnictwo .....</b> a	<b>326</b>	<b>300</b>	<b>6</b>	<b>294</b>	<b>26</b>	-	<b>23</b>	<b>3</b>	-
<i>Agriculture, hunting and forestry</i> b	<b>346</b>	<b>315</b>	<b>7</b>	<b>308</b>	<b>31</b>	-	<b>28</b>	<b>3</b>	-
c	<b>106,1</b>	<b>105,0</b>	<b>116,7</b>	<b>104,8</b>	<b>119,2</b>	-	<b>121,7</b>	<b>100,0</b>	-
Rolnictwo, łowiectwo, włączając działalność usługową .....	306	290	6	284	16	-	13	3	-
<i>Agriculture, hunting and related service activities</i> b	323	301	7	294	22	-	19	3	-
Leśnictwo, włączając działalność usługową .....	20	10	-	10	10	-	10	-	-
<i>Forestry and related service activities</i> b	23	14	-	14	9	-	9	-	-
<b>Rybacktvo .....</b> a	<b>20</b>	<b>20</b>	-	<b>20</b>	-	-	-	-	-
<i>Fishing</i> b	<b>21</b>	<b>21</b>	-	<b>21</b>	-	-	-	-	-
c	<b>105,0</b>	<b>105,0</b>	-	<b>105,0</b>	-	-	-	-	-
<b>Górnictwo .....</b> a	<b>24</b>	<b>21</b>	-	<b>21</b>	<b>3</b>	-	<b>3</b>	-	-
<i>Mining and quarrying</i> b	<b>29</b>	<b>24</b>	-	<b>24</b>	<b>5</b>	-	<b>5</b>	-	-
c	<b>120,8</b>	<b>114,3</b>	-	<b>114,3</b>	<b>166,7</b>	-	<b>166,7</b>	-	-
w tym: of which:									
Pozostałe górnictwo .....	22	19	-	19	3	-	3	-	-
<i>Other mining and quarrying</i> b	27	22	-	22	5	-	5	-	-
<b>Przetwórstwo przemysłowe .....</b> a	<b>1288</b>	<b>1121</b>	<b>53</b>	<b>1068</b>	<b>167</b>	-	<b>158</b>	<b>9</b>	-
<i>Manufacturing</i> b	<b>1325</b>	<b>1155</b>	<b>50</b>	<b>1105</b>	<b>170</b>	-	<b>159</b>	<b>11</b>	-
c	<b>102,9</b>	<b>103,0</b>	<b>94,3</b>	<b>103,5</b>	<b>101,8</b>	-	<b>100,6</b>	<b>122,2</b>	-
w tym: of which:									
Produkcja artykułów spożywczych i napojów .....	255	215	16	199	40	-	40	-	-
<i>Manufacture of food products and beverages</i> b	257	218	15	203	39	-	39	-	-
Włókiennictwo .....	22	20	2	18	2	-	2	-	-
<i>Manufacture of textiles</i> b	24	22	2	20	2	-	2	-	-

**TABL. 10. SPÓŁKI HANDLOWE WEDŁUG FORM PRAWNYCH ORAZ SEKCJI I WYBRANYCH DZIAŁÓW PKD (cd.)**  
Stan w dniu 31 XII  
COMMERCIAL COMPANIES BY LEGAL FORMS AND PKD SECTIONS AND SELECTED PKD DIVISIONS (cont.)  
As of 31 XII

WYSZCZEGÓLNIENIE SPECIFICATION a – 2008 b – 2009 c – 2008 = 100	Ogółem Total	Spółki kapitałowe Capital companies			Spółki osobowe Personal companies				
		razem total	akcyjne joint stock	z ograniczoną odpowiedzialnością with limited liability	razem total	partner- skie profes- sional partner- ships	jawne unlimited partner- ships	komandy- towe limited partner- ships	komandy- towo- akcyjne joint stock limited partner- ships
Produkcja odzieży i wyrobów futrzarskich ..... a <i>Manufacture of wearing apparel; dressing and dyeing of fur</i>	58	50	1	49	8	-	8	-	-
b	58	50	1	49	8	-	8	-	-
Produkcja skór wyprawionych i wyrobów ze skór wyprawionych ..... a <i>Manufacture of leather and leather products</i>	13	12	-	12	1	-	1	-	-
b	12	12	-	12	-	-	-	-	-
Produkcja drewna i wyrobów z drewna oraz z korka (z wyłączeniem mebli), wyrobów ze słomy i materiałów używanych do wyplatania ..... a <i>Manufacture of wood and of products of wood and cork, except furniture; manufacture of articles of straw and plaiting materials</i>	197	176	4	172	21	-	20	1	-
b	203	180	4	176	23	-	21	2	-
Produkcja masy włóknistej, papieru oraz wyrobów z papieru ..... a <i>Manufacture of pulp, paper and paper products</i>	20	18	1	17	2	-	2	-	-
b	20	18	1	17	2	-	2	-	-
Działalność wydawnicza; poligrafia i reprodukcja zapisanych nośników informacji ..... a <i>Publishing, printing and reproduction of recorded media</i>	71	66	4	62	5	-	4	1	-
b	76	71	4	67	5	-	4	1	-
Produkcja wyrobów chemicznych ..... a <i>Manufacture of chemicals and chemical products</i>	31	27	-	27	4	-	4	-	-
b	31	28	-	28	3	-	3	-	-
Produkcja wyrobów gumowych i z tworzyw sztucznych ..... a <i>Manufacture of rubber and plastic products</i>	83	65	6	59	18	-	17	1	-
b	87	69	5	64	18	-	17	1	-



**TABL. 10. SPÓŁKI HANDLOWE WEDŁUG FORM PRAWNYCH ORAZ SEKCJI I WYBRANYCH DZIAŁÓW PKD (cd.)**  
Stan w dniu 31 XII  
*COMMERCIAL COMPANIES BY LEGAL FORMS AND PKD SECTIONS AND SELECTED PKD DIVISIONS (cont.)*  
As of 31 XII

WYSZCZEGÓLNIENIE <i>SPECIFICATION</i> a – 2008 b – 2009 c – 2008 = 100	Ogółem <i>Total</i>	Spółki kapitałowe <i>Capital companies</i>			Spółki osobowe <i>Personal companies</i>				
		razem <i>total</i>	akcyjne <i>joint stock</i>	z ograniczoną odpowiedzialnością <i>with limited liability</i>	razem <i>total</i>	partner- skie <i>profes- sional partner- ships</i>	jawne <i>unlimited partner- ships</i>	komandy- towe <i>limited partner- ships</i>	komandy- towo- akcyjne <i>joint stock limited partner- ships</i>
Produkcja wyrobów z pozostałych surowców niemetalicznych ..... a	75	68	3	65	7	-	7	-	-
<i>Manufacture of other non-metallic mineral products</i> b	77	69	3	66	8	-	8	-	-
Produkcja metali ..... a	7	5	-	5	2	-	1	1	-
<i>Manufacture of basic metal</i> b	7	5	-	5	2	-	1	1	-
Produkcja metalowych wyrobów gotowych, z wyłączeniem maszyn i urządzeń ..... a	146	128	5	123	18	-	15	3	-
<i>Manufacture of fabricated metal products, except machinery and equipment</i> b	150	132	4	128	18	-	15	3	-
Produkcja maszyn i urządzeń, gdzie indziej niesklasyfikowana ..... a	85	73	5	68	12	-	11	1	-
<i>Manufacture of machinery and equipment n.e.c.</i> b	86	72	5	67	14	-	12	2	-
Produkcja maszyn biurowych i komputerów ..... a	5	5	-	5	-	-	-	-	-
<i>Manufacture of office machinery and computers</i> b	4	4	-	4	-	-	-	-	-
Produkcja maszyn i aparatury elektrycznej, gdzie indziej niesklasyfikowana a	26	22	1	21	4	-	3	1	-
<i>Manufacture of electrical machinery and apparatus n.e.c</i> b	25	21	-	21	4	-	3	1	-
Produkcja sprzętu i urządzeń radiowych, telewizyjnych i telekomunikacyjnych ..... a	9	9	1	8	-	-	-	-	-
<i>Manufacture of radio, television and communication equipment and apparatus</i> b	9	9	1	8	-	-	-	-	-

**TABL. 10. SPÓŁKI HANDLOWE WEDŁUG FORM PRAWNYCH ORAZ SEKCJI I WYBRANYCH DZIAŁÓW PKD (cd.)**  
Stan w dniu 31 XII  
*COMMERCIAL COMPANIES BY LEGAL FORMS AND PKD SECTIONS AND SELECTED PKD DIVISIONS (cont.)*  
As of 31 XII

WYSZCZEGÓLNIENIE <i>SPECIFICATION</i> a – 2008 b – 2009 c – 2008 = 100	Ogółem <i>Total</i>	Spółki kapitałowe <i>Capital companies</i>			Spółki osobowe <i>Personal companies</i>				
		razem <i>total</i>	akcyjne <i>joint stock</i>	z ograniczoną odpowiedzialnością <i>with limited liability</i>	razem <i>total</i>	partner- skie <i>profes- sional partner- ships</i>	jawne <i>unlimited partner- ships</i>	komandy- towe <i>limited partner- ships</i>	komandy- towo- akcyjne <i>joint stock limited partner- ships</i>
Produkcja instrumentów medycznych, precyzyjnych i optycznych, zegarów i zegarków ..... a	9	9	1	8	-	-	-	-	-
<i>Manufacture of medical, precision and optical instruments, watches and clocks</i> b	10	9	1	8	1	-	1	-	-
Produkcja pojazdów mechanicznych, przyczep i naczep ..... a	14	14	-	14	-	-	-	-	-
<i>Manufacture of motor vehicles, trailers and semi-trailers</i> b	15	15	-	15	-	-	-	-	-
Produkcja pozostałego sprzętu transportowego a	16	14	-	14	2	-	2	-	-
<i>Manufacture of other transport equipment</i> b	18	16	1	15	2	-	2	-	-
Produkcja mebli; działalność produkcyjna, gdzie indziej niesklasyfikowana ..... a	126	105	2	103	21	-	21	-	-
<i>Manufacture of furniture; manufacturing n.e.c.</i> b	138	117	2	115	21	-	21	-	-
Przetwarzanie odpadów ... a	17	17	1	16	-	-	-	-	-
<i>Recycling</i> b	15	15	1	14	-	-	-	-	-
<b>Wytwarzanie i zaopatrywanie w energię elektryczną, gaz, wodę ..... a</b>	<b>100</b>	<b>97</b>	<b>2</b>	<b>95</b>	<b>3</b>	-	<b>3</b>	-	-
<b><i>Electricity, gas and water supply</i> b</b>	<b>106</b>	<b>102</b>	<b>2</b>	<b>100</b>	<b>4</b>	-	<b>4</b>	-	-
<b>c</b>	<b>106,0</b>	<b>105,2</b>	<b>100,0</b>	<b>105,3</b>	<b>133,3</b>	-	<b>133,3</b>	-	-
Wytwarzanie i zaopatrywanie w energię elektryczną, gaz, parę wodną i gorącą wodę ..... a	59	56	2	54	3	-	3	-	-
<i>Electricity, gas, steam and hot water supply</i> b	66	62	2	60	4	-	4	-	-
Pobór, uzdatnianie i rozprowadzanie wody ..... a	41	41	-	41	-	-	-	-	-
<i>Collection, purification and distribution of water</i> b	40	40	-	40	-	-	-	-	-

**TABL. 10. SPÓŁKI HANDLOWE WEDŁUG FORM PRAWNYCH ORAZ SEKCJI I WYBRANYCH DZIAŁÓW PKD (cd.)**  
Stan w dniu 31 XII  
*COMMERCIAL COMPANIES BY LEGAL FORMS AND PKD SECTIONS AND SELECTED PKD DIVISIONS (cont.)*  
As of 31 XII

WYSZCZEGÓLNIENIE <i>SPECIFICATION</i> a – 2008 b – 2009 c – 2008 = 100	Ogółem <i>Total</i>	Spółki kapitałowe <i>Capital companies</i>			Spółki osobowe <i>Personal companies</i>				
		razem <i>total</i>	akcyjne <i>joint stock</i>	z ograniczoną odpowiedzialnością <i>with limited liability</i>	razem <i>total</i>	partner- skie <i>profes- sional partner- ships</i>	jawne <i>unlimited partner- ships</i>	komandy- towe <i>limited partner- ships</i>	komandy- towo- akcyjne <i>joint stock limited partner- ships</i>
<b>Budownictwo</b> ..... a	<b>542</b>	<b>483</b>	<b>15</b>	<b>468</b>	<b>59</b>	-	<b>57</b>	<b>2</b>	-
<b>Construction</b> b	<b>551</b>	<b>488</b>	<b>16</b>	<b>472</b>	<b>63</b>	-	<b>61</b>	<b>2</b>	-
c	<b>101,7</b>	<b>101,0</b>	<b>106,7</b>	<b>100,9</b>	<b>106,8</b>	-	<b>107,0</b>	<b>100,0</b>	-
<b>Handel i naprawy</b> <sup>A</sup> ..... a	<b>1765</b>	<b>1314</b>	<b>17</b>	<b>1297</b>	<b>451</b>	-	<b>441</b>	<b>10</b>	-
<b>Trade and repair</b> <sup>A</sup> b	<b>1799</b>	<b>1353</b>	<b>18</b>	<b>1335</b>	<b>446</b>	-	<b>430</b>	<b>16</b>	-
c	<b>101,9</b>	<b>103,0</b>	<b>105,9</b>	<b>102,9</b>	<b>98,9</b>	-	<b>97,5</b>	<b>160,0</b>	-
Sprzedaż, obsługa i naprawa pojazdów samochodowych i motocykli; sprzedaż detaliczna paliw do pojazdów samochodowych ..... a	197	129	1	128	68	-	66	2	-
<i>Sale, maintenance and repair of motor vehicles and motorcycles; retail of automotive fuel</i> b	202	133	1	132	69	-	67	2	-
Handel hurtowy i komisy, z wyłączeniem handlu pojazdami samochodowymi, motocyklami ..... a	1122	911	12	899	211	-	205	6	-
<i>Wholesale trade and commission trade, except of motor vehicles and motorcycles</i> b	1146	938	13	925	208	-	199	9	-
Handel detaliczny, z wyłączeniem sprzedaży pojazdów samochodowych, motocykli; naprawa artykułów użytku osobistego i domowego ..... a	446	274	4	270	172	-	170	2	-
<i>Retail trade, except of motor vehicles and motorcycles; repair of personal and household goods</i> b	451	282	4	278	169	-	164	5	-
<b>Hotele i restauracje</b> ..... a	<b>211</b>	<b>193</b>	<b>3</b>	<b>190</b>	<b>18</b>	-	<b>17</b>	<b>1</b>	-
<b>Hotels and restaurants</b> b	<b>220</b>	<b>202</b>	<b>3</b>	<b>199</b>	<b>18</b>	-	<b>17</b>	<b>1</b>	-
c	<b>104,3</b>	<b>104,7</b>	<b>100,0</b>	<b>104,7</b>	<b>100,0</b>	-	<b>100,0</b>	<b>100,0</b>	-

**TABL. 10. SPÓŁKI HANDLOWE WEDŁUG FORM PRAWNYCH ORAZ SEKCJI I WYBRANYCH DZIAŁÓW PKD (cd.)**  
Stan w dniu 31 XII  
*COMMERCIAL COMPANIES BY LEGAL FORMS AND PKD SECTIONS AND SELECTED PKD DIVISIONS (cont.)*  
As of 31 XII

WYSZCZEGÓLNIENIE <i>SPECIFICATION</i> a – 2008 b – 2009 c – 2008 = 100	Ogółem <i>Total</i>	Spółki kapitałowe <i>Capital companies</i>			Spółki osobowe <i>Personal companies</i>				
		razem <i>total</i>	akcyjne <i>joint stock</i>	z ograniczoną odpowiedzialnością <i>with limited liability</i>	razem <i>total</i>	partner- skie <i>profes- sional partner- ships</i>	jawne <i>unlimited partner- ships</i>	komandy- towe <i>limited partner- ships</i>	komandy- towo- akcyjne <i>joint stock limited partner- ships</i>
<b>Transport, gospodarka magazynowa i łączność</b> . a	<b>238</b>	<b>207</b>	<b>5</b>	<b>202</b>	<b>31</b>	-	<b>31</b>	-	-
<i>Transport, storage and communication</i> b	<b>260</b>	<b>226</b>	<b>5</b>	<b>221</b>	<b>34</b>	-	<b>33</b>	<b>1</b>	-
c	<b>109,2</b>	<b>109,2</b>	<b>100,0</b>	<b>109,4</b>	<b>109,7</b>	-	<b>106,5</b>	-	-
w tym: <i>of which:</i>									
Transport lądowy; transport rurociągowy ..... a	132	111	1	110	21	-	21	-	-
<i>Land transport; transport via pipelines</i> b	145	122	2	120	23	-	23	-	-
Transport wodny ..... a	7	6	1	5	1	-	1	-	-
<i>Water transport</i> b	7	6	1	5	1	-	1	-	-
Działalność wspomagająca transport; działalność związana z turystyką ..... a	83	75	3	72	8	-	8	-	-
<i>Supporting and auxiliary transport activities; activities of travel agencies</i> b	88	80	2	78	8	-	7	1	-
Poczta i telekomunikacja . a	15	14	-	14	1	-	1	-	-
<i>Post and telecommunications</i> b	19	17	-	17	2	-	2	-	-
<b>Pośrednictwo finansowe</b> . a	<b>83</b>	<b>61</b>	<b>8</b>	<b>53</b>	<b>22</b>	-	<b>20</b>	<b>2</b>	-
<i>Financial intermediation</i> b	<b>89</b>	<b>63</b>	<b>8</b>	<b>55</b>	<b>26</b>	-	<b>24</b>	<b>2</b>	-
c	<b>107,2</b>	<b>103,3</b>	<b>100,0</b>	<b>103,8</b>	<b>118,2</b>	-	<b>120,0</b>	<b>100,0</b>	-
Pośrednictwo finansowe, z wyłączeniem ubezpieczeń i funduszów emerytalno-rentowych ..... a	39	34	6	28	5	-	5	-	-
<i>Financial intermediation, except insurance and pension funding</i> b	43	35	6	29	8	-	8	-	-
Ubezpieczenia oraz fundusze emerytalno-rentowe, bez gwarantowanej prawnie opieki społecznej ..... a	1	1	-	1	-	-	-	-	-
<i>Insurance and pension funding, except compulsory social security</i> b	1	1	-	1	-	-	-	-	-

**TABL. 10. SPÓŁKI HANDLOWE WEDŁUG FORM PRAWNYCH ORAZ SEKCJI I WYBRANYCH DZIAŁÓW PKD (cd.)**  
Stan w dniu 31 XII  
*COMMERCIAL COMPANIES BY LEGAL FORMS AND PKD SECTIONS AND SELECTED PKD DIVISIONS (cont.)*  
As of 31 XII

WYSZCZEGÓLNIENIE <i>SPECIFICATION</i> a – 2008 b – 2009 c – 2008 = 100	Ogółem <i>Total</i>	Spółki kapitałowe <i>Capital companies</i>			Spółki osobowe <i>Personal companies</i>				
		razem <i>total</i>	akcyjne <i>joint stock</i>	z ograniczoną odpowiedzialnością <i>with limited liability</i>	razem <i>total</i>	partner- skie <i>profes- sional partner- ships</i>	jawne <i>unlimited partner- ships</i>	komandy- towe <i>limited partner- ships</i>	komandy- towo- akcyjne <i>joint stock limited partner- ships</i>
Działalność pomocnicza związana z pośrednictwem finansowym i ubezpiecze- niami ..... a	43	26	2	24	17	-	15	2	-
<i>Activities auxiliary to financial intermediation</i> b	45	27	2	25	18	-	16	2	-
<b>Obsługa nieruchomości i firm <sup>A</sup> ..... a</b>	<b>685</b>	<b>608</b>	<b>11</b>	<b>597</b>	<b>77</b>	<b>6</b>	<b>60</b>	<b>11</b>	<b>-</b>
<i>Real estate, renting and business activities</i> b	<b>756</b>	<b>657</b>	<b>12</b>	<b>645</b>	<b>99</b>	<b>8</b>	<b>76</b>	<b>14</b>	<b>1</b>
c	<b>110,4</b>	<b>108,1</b>	<b>109,1</b>	<b>108,0</b>	<b>128,6</b>	<b>133,3</b>	<b>126,7</b>	<b>127,3</b>	<b>-</b>
w tym: <i>of which:</i>									
Obsługa nieruchomości ... a	219	188	5	183	31	-	25	6	-
<i>Real estate activities</i> b	242	199	5	194	43	-	34	8	1
Wynajem maszyn i urzą- dzeń bez obsługi oraz wypożyczanie artykułów użytku osobistego i domowego ..... a	29	28	-	28	1	-	-	1	-
<i>Renting of machinery and equipment without opera- tor and of personal and household goods</i> b	31	29	-	29	2	-	1	1	-
Informatyka ..... a	61	56	1	55	5	-	5	-	-
<i>Computer and related activities</i> b	87	81	2	79	6	-	6	-	-
Działalności gospodarcza pozostała ..... a	372	333	5	328	39	6	29	4	-
<i>Other business activities</i> b	389	342	5	337	47	8	34	5	-
<b>Edukacja ..... a</b>	<b>26</b>	<b>23</b>	<b>-</b>	<b>23</b>	<b>3</b>	<b>-</b>	<b>3</b>	<b>-</b>	<b>-</b>
<i>Education</i> b	<b>30</b>	<b>25</b>	<b>-</b>	<b>25</b>	<b>5</b>	<b>-</b>	<b>5</b>	<b>-</b>	<b>-</b>
c	<b>115,4</b>	<b>108,7</b>	<b>-</b>	<b>108,7</b>	<b>166,7</b>	<b>-</b>	<b>166,7</b>	<b>-</b>	<b>-</b>
<b>Ochrona zdrowia i pomoc społeczna ..... a</b>	<b>94</b>	<b>52</b>	<b>1</b>	<b>51</b>	<b>42</b>	<b>24</b>	<b>18</b>	<b>-</b>	<b>-</b>
<i>Health and social work</i> b	<b>99</b>	<b>53</b>	<b>1</b>	<b>52</b>	<b>46</b>	<b>26</b>	<b>20</b>	<b>-</b>	<b>-</b>
c	<b>105,3</b>	<b>101,9</b>	<b>100,0</b>	<b>102,0</b>	<b>109,5</b>	<b>108,3</b>	<b>111,1</b>	<b>-</b>	<b>-</b>

**TABL. 10. SPÓŁKI HANDLOWE WEDŁUG FORM PRAWNYCH ORAZ SEKCJI I WYBRANYCH DZIAŁÓW PKD (dok.)**  
Stan w dniu 31 XII  
*COMMERCIAL COMPANIES BY LEGAL FORMS AND PKD SECTIONS AND SELECTED PKD DIVISIONS (cont.)*  
As of 31 XII

WYSZCZEGÓLNIENIE <i>SPECIFICATION</i> a – 2008 b – 2009 c – 2008 = 100	Ogółem <i>Total</i>	Spółki kapitałowe <i>Capital companies</i>			Spółki osobowe <i>Personal companies</i>					
		razem <i>total</i>	akcyjne <i>joint stock</i>	z ograniczoną odpowiedzialnością <i>with limited liability</i>	razem <i>total</i>	partner- skie <i>profes- sional partner- ships</i>	jawne <i>unlimited partner- ships</i>	komandy- towe <i>limited partner- ships</i>	komandy- towo- akcyjne <i>joint stock limited partner- ships</i>	
<b>Działalność usługowa komunalna, społeczna i indywidualna, pozostała..... a</b>	<b>112</b>	<b>107</b>	<b>7</b>	<b>100</b>	<b>5</b>	-	<b>4</b>	-	<b>1</b>	
<i>Other community, social and personal service activities</i> b	<b>118</b>	<b>112</b>	<b>7</b>	<b>105</b>	<b>6</b>	-	<b>4</b>	<b>1</b>	<b>1</b>	
	<b>c</b>	<b>105,4</b>	<b>104,7</b>	<b>100,0</b>	<b>105,0</b>	<b>120,0</b>	-	<b>100,0</b>	-	<b>100,0</b>
Odprowadzanie i oczyszczanie ścieków, gospodarowanie odpadami, pozostałe usługi sanitarne i pokrewne ..... a	49	46	-	46	3	-	2	-	1	
<i>Sewage and refuse disposal, sanitation and similar activities</i> b	48	45	-	45	3	-	1	1	1	
Działalność związana z kulturą, rekreacją i sportem ..... a	46	45	5	40	1	-	1	-	-	
<i>Recreational, cultural and sporting activities</i> b	51	49	5	44	2	-	2	-	-	
Działalność usługowa pozostała ..... a	17	16	2	14	1	-	1	-	-	
<i>Other personal service activities</i> b	19	18	2	16	1	-	1	-	-	

**TABL. 11. SPÓŁKI HANDLOWE WEDŁUG RODZAJU KAPITAŁU ORAZ FORM PRAWNYCH**

Stan w dniu 31 XII

COMMERCIAL COMPANIES BY TYPE OF CAPITAL AND LEGAL FORMS

As of 31 XII

WYSZCZEGÓLNIENIE SPECIFICATION a – 2008 b – 2009 c – 2008 = 100	Ogółem Total	Rodzaj kapitału Kind of capital										
		Skarbu Państwa State Treasury		państwowych osób prawnych state legal persons		samorządu terytorialnego local self- -government		prywatnego krajowego private domestic		zagranicznego foreign		
		razem total	w tym jedno- oso- bowe of which sole share- holder compa- nies	razem total	w tym o jedno- rodnym rodzaju of which homo- genous compa- nies	razem total	w tym o jedno- rodnym rodzaju of which homo- genous compa- nies	razem total	w tym o jedno- rodnym rodzaju of which homo- genous compa- nies	razem total	w tym o jedno- rodnym rodzaju of which homo- genous compa- nies	
<b>OGÓŁEM .....</b>	<b>a</b>	<b>5514</b>	<b>37</b>	<b>17</b>	<b>84</b>	<b>23</b>	<b>147</b>	<b>118</b>	<b>4946</b>	<b>4246</b>	<b>924</b>	<b>401</b>
<b>TOTAL</b>	<b>b</b>	<b>5749</b>	<b>39</b>	<b>20</b>	<b>78</b>	<b>21</b>	<b>149</b>	<b>123</b>	<b>5154</b>	<b>4445</b>	<b>939</b>	<b>421</b>
	<b>c</b>	<b>104,3</b>	<b>105,4</b>	<b>117,6</b>	<b>92,9</b>	<b>91,3</b>	<b>101,4</b>	<b>104,2</b>	<b>104,2</b>	<b>104,7</b>	<b>101,6</b>	<b>105,0</b>
Spółki kapitałowe .....	a	4607	37	17	84	23	147	118	4043	3351	917	397
Capital companies	b	4796	39	20	78	21	149	123	4208	3516	926	414
z tego: of which:												
spółki akcyjne .....	a	128	19	7	9	-	8	4	112	85	9	4
joint stock companies	b	129	18	8	8	-	8	4	112	87	9	4
spółki z o.o. ....	a	4479	18	10	75	23	139	114	3931	3266	908	393
limited liability compa- nies	b	4667	21	12	70	21	141	119	4096	3429	917	410
Spółki osobowe .....	a	907	-	-	-	-	-	-	903	895	7	4
Personal companies	b	953	-	-	-	-	-	-	946	929	13	7
z tego: of which:												
spółki partnerskie .....	a	30	-	-	-	-	-	-	30	30	-	-
professional partner- ships	b	34	-	-	-	-	-	-	34	34	-	-
spółki jawne .....	a	838	-	-	-	-	-	-	838	835	2	-
-unlimited partnerships	b	866	-	-	-	-	-	-	866	861	4	-
spółki komandytowe ....	a	38	-	-	-	-	-	-	34	29	5	4
limited partnerships	b	51	-	-	-	-	-	-	44	32	9	7
spółki komandytowo- -akcyjne .....	a	1	-	-	-	-	-	-	1	1	-	-
joint stock limited part- nerships	b	2	-	-	-	-	-	-	2	2	-	-

**TABL. 12. PODMIOTY GOSPODARKI NARODOWEJ WEDŁUG WYBRANYCH FORM PRAWNYCH I WOJEWÓDZTW W 2009 R.**

Stan w dniu 31 XII

*ENTITIES OF THE NATIONAL ECONOMY BY SELECTED LEGAL FORMS AND VOIVODSHIPS IN 2009*

*As of 31 XII*

WYSZCZEGÓLNIENIE <i>SPECIFICATION</i>	Ogółem <i>Total</i>	W tym <i>Of which</i>						
		przedsiębiorstwa państwowe <i>state owned enterprises</i>	spółki handlowe <i>commercial companies</i>	spółki cywilne <i>civil law partnerships</i>	spółdzielnie <i>co-operatives</i>	fundacje <i>foundations</i>	stowarzyszenia i organizacje społeczne <i>associations and social organizations</i>	osoby fizyczne prowadzące działalność gospodarczą <i>natural persons conducting economic activity</i>
<b>POLSKA .....</b>	<b>3742673</b>	<b>289</b>	<b>283712</b>	<b>267615</b>	<b>17193</b>	<b>11305</b>	<b>88096</b>	<b>2815618</b>
<b>POLAND</b>								
Dolnośląskie .....	316811	14	23188	22882	1378	874	6862	224925
Kujawsko-pomorskie .....	182031	9	10810	12587	962	417	4548	140560
Lubelskie .....	156180	9	8231	9552	1164	444	5401	120987
Lubuskie .....	101405	9	7122	5909	475	155	2498	74513
Łódzkie .....	220706	18	13408	15669	963	621	5738	171584
Małopolskie .....	314017	31	20848	26955	1124	972	7510	239191
Mazowieckie .....	646696	101	82674	52234	3156	4293	12208	462544
Opolskie .....	95481	4	5141	6331	489	110	2486	70783
Podkarpackie .....	144999	3	7004	9360	730	237	5371	112263
Podlaskie .....	89578	4	4279	4549	473	181	2823	71541
Pomorskie .....	249262	8	20929	15948	1063	711	5177	185317
Śląskie .....	430578	28	30772	34773	1161	808	8078	325991
Świętokrzyskie .....	105678	6	4550	7003	496	175	2887	84315
<b>Warmińsko-mazurskie</b>	<b>114821</b>	<b>5</b>	<b>5749</b>	<b>6491</b>	<b>695</b>	<b>231</b>	<b>3864</b>	<b>84617</b>
Wielkopolskie .....	359350	29	25778	23896	1749	757	8521	279841
Zachodniopomorskie .....	215080	11	13229	13476	1115	319	4124	166646



**TABL. 13. PODMIOTY GOSPODARKI NARODOWEJ WEDŁUG WYBRANYCH FORM PRAWNYCH – LOKATA WOJEWÓDZTWA WARMIŃSKO-MAZURSKIEGO NA TLE KRAJU W 2009 R.**

Stan w dniu 31 XII

*ENTITIES OF THE NATIONAL ECONOMY BY SELECTED LEGAL FORMS – POSITION OF WARMIŃSKO-MAZURSKIE VOIVODSHIP AGAINST THE BACKGROUND OF THE COUNTRY IN 2009*

*As of 31 XII*

WYSZCZEGÓLNIENIE <i>SPECIFICATION</i>	Podmioty gospodarki narodowej ogółem <i>Total entities of the national economy</i>	Przedsiębiorstwa państwowe <i>State owned enterprises</i>	Spółki handlowe <i>Commercial companies</i>	Spółki cywilne <i>Civil law partnerships</i>	Spółdzielnie <i>Co-operatives</i>	Fundacje <i>Foundations</i>	Stowarzyszenia i organizacje społeczne <i>Associations and social organizations</i>	Osoby fizyczne prowadzące działalność gospodarczą <i>Natural persons conducting economic activity</i>
<b>WOJEWÓDZTWA: VOIVODSHIPS:</b>								
Dolnośląskie .....	4	6	4	5	3	3	5	5
Kujawsko-pomorskie .....	9	8	9	9	10	9	10	9
Lubelskie .....	10	9	10	10	4	8	7	10
Lubuskie .....	14	10	11	15	15	15	15	14
Łódzkie .....	7	5	7	7	9	7	6	7
Małopolskie .....	5	2	6	3	6	2	4	4
Mazowieckie .....	1	1	1	1	1	1	1	1
Opolskie .....	15	14	14	14	14	16	16	16
Podkarpackie .....	11	16	12	11	11	11	8	11
Podlaskie .....	16	15	16	16	16	13	14	15
Pomorskie .....	6	11	5	6	8	6	9	6
Śląskie .....	2	4	2	2	5	4	3	2
Świętokrzyskie .....	13	12	15	12	13	14	13	13
<b>Warmińsko-mazurskie</b>	<b>12</b>	<b>13</b>	<b>13</b>	<b>13</b>	<b>12</b>	<b>12</b>	<b>12</b>	<b>12</b>
Wielkopolskie .....	3	3	3	4	2	5	2	3
Zachodniopomorskie .....	8	7	8	8	7	10	11	8

**PODREGIONY POWIATY GMINY**  
**SUBREGIONS POWIATS GMINAS**

**TABL. 1(14). PODMIOTY GOSPODARKI NARODOWEJ WEDŁUG WYBRANYCH FORM PRAWNYCH ORAZ PODREGIONÓW, POWIATÓW I GMIN W 2009 R.**

Stan w dniu 31 XII

*ENTITIES OF THE NATIONAL ECONOMY BY SELECTED LEGAL FORMS AND SUBREGIONS, POWIATS AND GMINAS IN 2009*

*As of 31 XII*

WYSZCZEGÓLNIENIE <i>SPECIFICATION</i>	Ogółem <i>Total</i>	W tym <i>Of which</i>									
		przedsiębiorstwa państwowe <i>state owned enterprises</i>	spółki <i>companies</i>			cywilne <i>civil law partnerships</i>	pozostałe <i>other</i>	spółdzielnie <i>co-operatives</i>	fundacje <i>foundations</i>	stowarzyszenia i organizacje społeczne <i>associations and social organizations</i>	osoby fizyczne <i>natural persons</i>
			handlowe <i>commercial</i>								
			akcyjne <i>joint stock</i>	z o.o. <i>with limited liability</i>	osobowe <i>personal</i>						
<b>WOJEWÓDZTWO .....</b> <b>VOIVODSHIP</b>	<b>114821</b>	<b>5</b>	<b>129</b>	<b>4667</b>	<b>953</b>	<b>6491</b>	<b>58</b>	<b>695</b>	<b>231</b>	<b>3864</b>	<b>84617</b>
<b>PODREGION ELBLĄSKI .....</b> <b>SUBREGION</b>	<b>39408</b>	<b>1</b>	<b>40</b>	<b>1507</b>	<b>276</b>	<b>1778</b>	<b>12</b>	<b>271</b>	<b>56</b>	<b>1388</b>	<b>29189</b>
POWIAT BRANIEWSKI	2844	-	3	99	15	85	2	15	7	113	1946
Gminy miejskie: <i>Urban gminas:</i>											
Braniewo .....	1542	-	3	40	14	49	2	6	2	40	1039
Gminy miejsko-wiejskie: <i>Urban-rural gminas:</i>											
Frombork .....	271	-	-	8	-	2	-	1	2	13	191
w tym miasto .....	232	-	-	7	-	2	-	1	2	11	158
<i>of which city</i>											
Pieniężno .....	406	-	-	17	1	13	-	4	3	25	265
w tym miasto .....	279	-	-	13	1	12	-	2	1	15	173
<i>of which city</i>											
Gminy wiejskie: <i>Rural gminas:</i>											
Braniewo .....	268	-	-	16	-	9	-	-	-	8	210
Lelkowo .....	111	-	-	8	-	4	-	2	-	8	71
Płoskinia .....	125	-	-	6	-	4	-	1	-	10	82
Wilczęta .....	121	-	-	4	-	4	-	1	-	9	88
POWIAT DZIAŁDOWSKI	3876	-	3	108	18	145	1	28	1	130	3047
Gminy miejskie: <i>Urban gminas:</i>											
Działdowo .....	1750	-	2	52	14	91	1	10	1	39	1344

**TABL. 1(14). PODMIOTY GOSPODARKI NARODOWEJ WEDŁUG WYBRANYCH FORM PRAWNYCH ORAZ PODREGIONÓW, POWIATÓW I GMIN W 2009 R. (cd.)**

Stan w dniu 31 XII

*ENTITIES OF THE NATIONAL ECONOMY BY SELECTED LEGAL FORMS AND SUBREGIONS, POWIATS AND GMINAS IN 2009 (cont.)*

*As of 31 XII*

WYSZCZEGÓLNIENIE <i>SPECIFICATION</i>	Ogółem <i>Total</i>	W tym <i>Of which</i>											
		przedsiębiorstwa państwowe <i>state owned enterprises</i>	spółki <i>companies</i>					cywilne <i>civil law partnerships</i>	pozo- stałe <i>other</i>	spółdzielnie <i>co-operatives</i>	funda- cje <i>foun- da- tions</i>	stowa- rzy- szenia i orga- niza- cje spo- łeczne <i>associa- tions and social orga- niza- tions</i>	osoby fizy- czne <i>natu- ral per- sons</i>
			handlowe <i>commercial</i>			oso- bowe <i>per- sonal</i>	pozostałe <i>other</i>						
			akcyj- ne <i>joint stock</i>	z o.o. <i>with li- mited liabi- lity</i>	osoby <i>per- sonal</i>								
Gminy miejsko-wiejskie: <i>Urban-rural gminas:</i>													
Lidzbark .....	864	-	1	25	3	22	-	9	-	26	709		
w tym miasto .....	638	-	1	17	1	19	-	8	-	16	521		
<i>of which city</i>													
Gminy wiejskie: <i>Rural gminas:</i>													
Działdowo .....	339	-	-	16	1	10	-	-	-	19	257		
Iłowo-Osada .....	312	-	-	8	-	10	-	3	-	18	230		
Płońnica .....	245	-	-	3	-	5	-	4	-	15	189		
Rybno .....	366	-	-	4	-	7	-	2	-	13	318		
POWIAT ELBLĄSKI .....	3419	-	2	163	26	119	4	50	1	181	2516		
Gminy miejsko-wiejskie: <i>Urban-rural gminas:</i>													
Młynary .....	266	-	-	6	1	8	-	4	-	23	207		
w tym miasto .....	149	-	-	2	1	5	-	4	-	7	115		
<i>of which city</i>													
Pasłęk .....	1246	-	1	57	9	38	-	28	1	51	964		
w tym miasto .....	994	-	1	41	8	34	-	26	1	40	757		
<i>of which city</i>													
Tolkmicko .....	517	-	1	32	-	10	1	1	-	24	319		
w tym miasto .....	291	-	1	7	-	6	1	-	-	9	153		
<i>of which city</i>													
Gminy wiejskie: <i>Rural gminas:</i>													
Elbląg .....	489	-	-	30	9	36	-	3	-	20	353		
Godkowo .....	121	-	-	8	-	-	-	2	-	11	84		
Gronowo Elbląskie .....	268	-	-	15	2	15	1	4	-	10	207		
Markusy .....	170	-	-	3	1	6	-	4	-	12	130		
Milejewo .....	212	-	-	4	4	4	1	-	-	18	169		
Rychliki .....	130	-	-	8	-	2	1	4	-	12	83		

**TABL. 1(14). PODMIOTY GOSPODARKI NARODOWEJ WEDŁUG WYBRANYCH FORM PRAWNYCH ORAZ PODREGIONÓW, POWIATÓW I GMIN W 2009 R. (cd.)**

Stan w dniu 31 XII

*ENTITIES OF THE NATIONAL ECONOMY BY SELECTED LEGAL FORMS AND SUBREGIONS, POWIATS AND GMINAS IN 2009 (cont.)*

*As of 31 XII*

WYSZCZEGÓLNIENIE <i>SPECIFICATION</i>	Ogółem <i>Total</i>	W tym <i>Of which</i>										
		przedsiębiorstwa państwowe <i>state owned enterprises</i>	spółki <i>companies</i>					inne <i>other</i>	spółdzielnie <i>co-operatives</i>	fundacje <i>foundations</i>	stowarzyszenia i organizacje społeczne <i>associations and social organizations</i>	osoby fizyczne <i>natural persons</i>
			handlowe <i>commercial</i>			cywilne <i>civil law partnerships</i>	inne <i>other</i>					
			akcyjne <i>joint stock</i>	z o.o. <i>with limited liability</i>	osobowe <i>personal</i>							
POWIAT IŁAWSKI.....	6355	-	8	207	55	336	1	37	10	210	4970	
Gminy miejskie: <i>Urban gminas:</i>												
Iława .....	2969	-	5	114	30	181	-	7	7	86	2267	
Lubawa .....	806	-	1	21	4	37	-	7	-	21	643	
Gminy miejsko-wiejskie: <i>Urban-rural gminas:</i>												
Kisielice .....	313	-	-	11	4	9	-	4	-	12	247	
w tym miasto .....	184	-	-	9	3	6	-	4	-	5	135	
<i>of which city</i>												
Susz .....	797	-	1	27	4	52	-	11	-	22	624	
w tym miasto .....	536	-	1	15	2	41	-	8	-	15	412	
<i>of which city</i>												
Zalewo .....	313	-	1	9	1	11	-	3	-	19	240	
w tym miasto .....	154	-	1	6	1	8	-	2	-	7	110	
<i>of which city</i>												
Gminy wiejskie: <i>Rural gminas:</i>												
Iława .....	727	-	-	19	11	32	1	3	3	26	607	
Lubawa .....	430	-	-	6	1	14	-	2	-	24	342	
POWIAT NOWOMIEJSKI	2735	-	1	54	20	66	2	20	-	122	2215	
Gminy miejskie: <i>Urban gminas:</i>												
Nowe Miasto Lubawskie .....	1006	-	-	22	7	37	-	6	-	32	811	
Gminy wiejskie: <i>Rural gminas:</i>												
Biskupiec .....	510	-	-	11	-	8	1	9	-	21	422	
Grodziczno .....	267	-	-	5	2	5	-	2	-	29	204	
Kurzętnik .....	501	-	1	10	11	9	-	2	-	22	416	
Nowe Miasto Lubawskie .....	451	-	-	6	-	7	1	1	-	18	362	

**TABL. 1(14). PODMIOTY GOSPODARKI NARODOWEJ WEDŁUG WYBRANYCH FORM PRAWNYCH ORAZ PODREGIONÓW, POWIATÓW I GMIN W 2009 R. (cd.)**

Stan w dniu 31 XII

*ENTITIES OF THE NATIONAL ECONOMY BY SELECTED LEGAL FORMS AND SUBREGIONS, POWIATS AND GMINAS IN 2009 (cont.)*

*As of 31 XII*

WYSZCZEGÓLNIENIE <i>SPECIFICATION</i>	Ogółem <i>Total</i>	W tym <i>Of which</i>										
		przedsiębiorstwa państwowe <i>state owned enterprises</i>	spółki <i>companies</i>				cywilne <i>civil law partnerships</i>	pozo- stałe <i>other</i>	spółdzielnie <i>co-operatives</i>	funda- cje <i>foun- da- tions</i>	stowa- rzy- szenia i orga- niza- cje spo- łeczne <i>asso- cia- tions and social orga- niza- tions</i>	osoby fizy- czne <i>natu- ral per- sons</i>
			handlowe <i>commercial</i>			oso- bowe <i>per- sonal</i>						
			akcyj- ne <i>joint stock</i>	z o.o. <i>with li- mited liabi- lity</i>								
POWIAT OSTRÓDZKI ...	7799	1	9	298	40	423	1	37	13	272	5710	
Gminy miejskie: <i>Urban gminas:</i>												
Ostróda .....	3330	-	3	124	21	247	1	7	6	96	2350	
Gminy miejsko-wiejskie: <i>Urban-rural gminas:</i>												
Miłakowo .....	337	-	-	11	1	9	-	2	-	12	231	
w tym miasto .....	235	-	-	7	-	6	-	1	-	9	144	
<i>of which city</i>												
Miłomłyn .....	296	-	-	15	-	8	-	3	-	14	240	
w tym miasto .....	167	-	-	9	-	4	-	2	-	9	130	
<i>of which city</i>												
Morąg .....	1865	1	2	67	12	87	-	11	3	59	1361	
w tym miasto .....	1374	1	2	50	10	65	-	10	2	35	986	
<i>of which city</i>												
Gminy wiejskie: <i>Rural gminas:</i>												
Dąbrówno .....	202	-	-	11	1	5	-	1	-	13	152	
Grunwald .....	246	-	-	12	1	7	-	2	1	11	186	
Łukta .....	242	-	-	7	1	8	-	2	1	10	193	
Małdyty .....	363	-	-	16	2	14	-	3	-	19	263	
Ostróda .....	918	-	4	35	1	38	-	6	2	38	734	
Miasto na prawach powiatu: <i>City with powiat status:</i>												
Elbląg .....	12380	-	14	578	102	604	1	84	24	360	8785	
<b>PODREGION ELCKI ...</b> <b><i>SUBREGION</i></b>	<b>22453</b>	<b>-</b>	<b>13</b>	<b>647</b>	<b>139</b>	<b>1231</b>	<b>33</b>	<b>126</b>	<b>44</b>	<b>758</b>	<b>16838</b>	
POWIAT ELCKI .....	6533	-	3	190	44	460	2	31	13	204	5018	
Gminy miejskie: <i>Urban gminas:</i>												
Elk .....	5228	-	3	155	38	419	-	17	10	146	3998	

**TABL. 1(14). PODMIOTY GOSPODARKI NARODOWEJ WEDŁUG WYBRANYCH FORM PRAWNYCH ORAZ PODREGIONÓW, POWIATÓW I GMIN W 2009 R. (cd.)**

Stan w dniu 31 XII

*ENTITIES OF THE NATIONAL ECONOMY BY SELECTED LEGAL FORMS AND SUBREGIONS, POWIATS AND GMINAS IN 2009 (cont.)*

*As of 31 XII*

WYSZCZEGÓLNIENIE <i>SPECIFICATION</i>	Ogółem <i>Total</i>	W tym <i>Of which</i>											
		przedsiębiorstwa państwowe <i>state owned enterprises</i>	spółki <i>companies</i>					cywilne <i>civil law partnerships</i>	pozostałe <i>other</i>	spółdzielnie <i>co-operatives</i>	fundacje <i>foundations</i>	stowarzyszenia i organizacje społeczne <i>associations and social organizations</i>	osoby fizyczne <i>natural persons</i>
			handlowe <i>commercial</i>			osobowe <i>personal</i>	inne <i>other</i>						
			akcyjne <i>joint stock</i>	z o.o. <i>with limited liability</i>	inne <i>other</i>								
Gminy wiejskie: <i>Rural gminas:</i>													
Elk .....	602	-	-	22	3	21	-	5	2	21	487		
Kalinowo .....	242	-	-	7	1	10	1	4	-	14	185		
Prostki .....	313	-	-	6	2	4	1	4	-	15	235		
Stare Juchy .....	148	-	-	-	-	6	-	1	1	8	113		
POWIAT GIŻYCKI .....	5081	-	3	164	41	302	6	31	8	175	3709		
Gminy miejskie: <i>Urban gminas:</i>													
Giżycko .....	3325	-	2	91	25	228	2	10	5	109	2407		
Gminy miejsko-wiejskie: <i>Urban-rural gminas:</i>													
Ryn .....	411	-	-	17	1	9	1	6	1	15	278		
w tym miasto <i>of which city</i>	282	-	-	10	1	7	1	5	1	10	169		
Gminy wiejskie: <i>Rural gminas:</i>													
Giżycko .....	595	-	-	38	10	30	-	7	1	19	472		
Kruklanki .....	198	-	-	2	2	7	1	1	-	11	158		
Miłki .....	181	-	-	7	1	7	1	4	-	8	135		
Wydminy .....	371	-	1	9	2	21	1	3	1	13	259		
POWIAT GOŁDAPSKI ...	2193	-	3	58	17	101	3	10	3	70	1654		
Gminy miejsko-wiejskie: <i>Urban-rural gminas:</i>													
Gołdap .....	1799	-	3	52	16	86	1	6	2	49	1343		
w tym miasto <i>of which city</i>	1413	-	2	45	14	72	1	4	2	38	1038		
Gminy wiejskie: <i>Rural gminas:</i>													
Banie Mazurskie .....	235	-	-	4	1	12	1	2	-	12	181		
Dubeninki .....	159	-	-	2	-	3	1	2	1	9	130		

**TABL. 1(14). PODMIOTY GOSPODARKI NARODOWEJ WEDŁUG WYBRANYCH FORM PRAWNYCH ORAZ PODREGIONÓW, POWIATÓW I GMIN W 2009 R. (cd.)**

Stan w dniu 31 XII

ENTITIES OF THE NATIONAL ECONOMY BY SELECTED LEGAL FORMS AND SUBREGIONS, POWIATS AND GMINAS IN 2009 (cont.)

As of 31 XII

WYSZCZEGÓLNIENIE SPECIFICATION	Ogółem Total	W tym Of which											
		przedsiębiorstwa państwowe state owned enterprises	spółki companies					cywilne civil law partnerships	pozostałe other	spółdzielnie co-operatives	fundacje foundations	stowarzyszenia i organizacje społeczne associations and social organizations	osoby fizyczne natural persons
			handlowe commercial			osobowe personal	inne other						
			akcyjne joint stock	z o.o. with limited liability	inne other								
POWIAT OLECKI .....	3074	-	2	100	13	127	5	20	6	88	2323		
Gminy miejsko-wiejskie: Urban-rural gminas:													
Olecko .....	2442	-	1	82	12	106	2	15	5	60	1825		
w tym miasto .....	2076	-	1	73	9	98	2	12	4	48	1561		
of which city													
Gminy wiejskie: Rural gminas:													
Kowale Oleckie .....	255	-	-	8	-	9	1	4	1	12	196		
Świątajno .....	241	-	1	7	-	7	1	-	-	12	194		
Wieliczki .....	136	-	-	3	1	5	1	1	-	4	108		
POWIAT PISKI .....	3996	-	2	79	15	175	4	22	7	148	3033		
Gminy miejsko-wiejskie: Urban-rural gminas:													
Biała Piska .....	534	-	-	9	-	9	1	3	-	22	367		
w tym miasto .....	302	-	-	8	-	8	1	2	-	14	175		
of which city													
Orzysz .....	540	-	-	14	2	18	1	4	1	28	378		
w tym miasto .....	398	-	-	9	2	12	1	3	1	11	274		
of which city													
Pisz .....	2174	-	2	44	12	110	1	10	1	69	1685		
w tym miasto .....	1736	-	2	35	12	99	1	9	1	53	1301		
of which city													
Ruciane Nida .....	748	-	-	12	1	38	1	5	5	29	603		
w tym miasto .....	456	-	-	9	-	20	1	4	-	11	368		
of which city													
POWIAT WĘGORZEW- SKI .....	1576	-	-	56	9	66	13	12	7	73	1101		
Gminy miejsko-wiejskie: Urban-rural gminas:													
Węgorzewo .....	1299	-	-	46	9	58	11	11	7	62	892		
w tym miasto .....	1048	-	-	34	9	49	2	9	6	52	707		
of which city													

**TABL. 1(14). PODMIOTY GOSPODARKI NARODOWEJ WEDŁUG WYBRANYCH FORM PRAWNYCH ORAZ PODREGIONÓW, POWIATÓW I GMIN W 2009 R. (cd.)**

Stan w dniu 31 XII

*ENTITIES OF THE NATIONAL ECONOMY BY SELECTED LEGAL FORMS AND SUBREGIONS, POWIATS AND GMINAS IN 2009 (cont.)*

*As of 31 XII*

WYSZCZEGÓLNIENIE <i>SPECIFICATION</i>	Ogółem <i>Total</i>	W tym <i>Of which</i>											
		przedsiębiorstwa państwowe <i>state owned enterprises</i>	spółki <i>companies</i>					cywilne <i>civil law partnerships</i>	pozo- stałe <i>other</i>	spółdzielnie <i>co-operatives</i>	funda- cje <i>foun- da- tions</i>	stowa- rzy- szenia i orga- niza- cje spo- łeczne <i>asso- cia- tions and social orga- niza- tions</i>	osoby fizy- czne <i>natu- ral per- sons</i>
			handlowe <i>commercial</i>			oso- bowe <i>per- sonal</i>	spół- dzielnie <i>co- operatives</i>						
			akcyj- ne <i>joint stock</i>	z o.o. <i>with li- mited liabi- lity</i>	spół- dzielnie <i>co- operatives</i>								
Gminy wiejskie: <i>Rural gminas:</i>													
Budry .....	121	-	-	1	-	4	1	-	-	4	98		
Pozezdrze .....	156	-	-	9	-	4	1	1	-	7	111		
<b>PODREGION OLSZ- TYŃSKI .....</b>	<b>52960</b>	<b>4</b>	<b>76</b>	<b>2513</b>	<b>538</b>	<b>3482</b>	<b>13</b>	<b>298</b>	<b>131</b>	<b>1718</b>	<b>38590</b>		
<b>SUBREGION</b>													
POWIAT BARTOSZYCKI	3738	-	1	119	39	235	2	27	4	126	2633		
Gminy miejskie: <i>Urban gminas:</i>													
Bartoszyce .....	2181	-	1	57	26	168	1	10	1	60	1600		
Górowo Iławeckie .....	349	-	-	8	2	16	-	1	2	12	165		
Gminy miejsko-wiejskie: <i>Urban-rural gminas:</i>													
Biszynek .....	293	-	-	15	2	9	-	4	-	16	218		
w tym miasto .....	149	-	-	9	1	8	-	2	-	5	106		
of which city													
Sepol .....	270	-	-	8	2	10	1	4	-	11	191		
w tym miasto .....	149	-	-	2	1	7	1	1	-	6	96		
of which city													
Gminy wiejskie: <i>Rural gminas:</i>													
Bartoszyce .....	450	-	-	24	7	28	-	6	-	13	331		
Górowo Iławeckie .....	195	-	-	7	-	4	-	2	1	14	128		
POWIAT KĘTRZYŃSKI	4302	2	2	82	20	213	1	22	7	144	3122		
Gminy miejskie: <i>Urban gminas:</i>													
Kętrzyn .....	2456	1	-	37	18	147	1	7	3	73	1745		
Gminy miejsko-wiejskie: <i>Urban-rural gminas:</i>													
Korsze .....	417	-	1	9	1	11	-	2	-	12	272		
w tym miasto .....	285	-	1	2	1	9	-	2	-	9	171		
of which city													



**TABL. 1(14). PODMIOTY GOSPODARKI NARODOWEJ WEDŁUG WYBRANYCH FORM PRAWNYCH ORAZ PODREGIONÓW, POWIATÓW I GMIN W 2009 R. (cd.)**

Stan w dniu 31 XII

ENTITIES OF THE NATIONAL ECONOMY BY SELECTED LEGAL FORMS AND SUBREGIONS, POWIATS AND GMINAS IN 2009 (cont.)

As of 31 XII

WYSZCZEGÓLNIENIE SPECIFICATION	Ogółem Total	W tym Of which											
		przedsiębiorstwa państwowe state owned enterprises	spółki companies					cywilne civil law partnerships	pozostałe other	spółdzielnie co-operatives	fundacje foundations	stowarzyszenia i organizacje społeczne associations and social organizations	osoby fizyczne natural persons
			handlowe commercial			osobowe personal	inne other						
			akcyjne joint stock	z o.o. with limited liability	inne other								
Reszel .....	549	-	1	6	1	19	-	6	4	24	436		
w tym miasto .....	394	-	1	3	-	17	-	5	-	17	307		
<i>of which city</i>													
Gminy wiejskie: Rural gminas:													
Barciany .....	262	-	-	6	-	5	-	2	-	14	198		
Kętrzyn .....	451	-	-	16	-	23	-	4	-	13	347		
Srokowo .....	167	1	-	8	-	8	-	1	-	8	124		
POWIAT LIDZBARSKI ..	3166	1	1	78	29	189	-	24	6	99	2171		
Gminy miejskie: Urban gminas:													
Lidzbark Warmiński .....	1595	1	-	39	19	111	-	7	4	34	1114		
Gminy miejsko-wiejskie: Urban-rural gminas:													
Orneta .....	1034	-	1	25	4	42	-	7	1	34	673		
w tym miasto .....	892	-	1	20	4	35	-	6	1	29	575		
<i>of which city</i>													
Gminy wiejskie: Rural gminas:													
Kiwity .....	116	-	-	4	1	2	-	2	1	6	87		
Lidzbark Warmiński .....	270	-	-	7	5	24	-	4	-	14	192		
Lubomino .....	151	-	-	3	-	10	-	4	-	11	105		
POWIAT MRĄGOWSKI	4539	-	5	186	23	227	1	30	9	114	3532		
Gminy miejskie: Urban gminas:													
Mrągowo .....	2461	-	2	108	13	152	-	10	2	46	1844		
Gminy miejsko-wiejskie: Urban-rural gminas:													
Mikołajki .....	768	-	1	28	7	39	1	7	4	27	594		
w tym miasto .....	511	-	1	19	6	34	1	4	4	15	378		
<i>of which city</i>													

**TABL. 1(14). PODMIOTY GOSPODARKI NARODOWEJ WEDŁUG WYBRANYCH FORM PRAWNYCH ORAZ PODREGIONÓW, POWIATÓW I GMIN W 2009 R. (cd.)**

Stan w dniu 31 XII

*ENTITIES OF THE NATIONAL ECONOMY BY SELECTED LEGAL FORMS AND SUBREGIONS, POWIATS AND GMINAS IN 2009 (cont.)*

*As of 31 XII*

WYSZCZEGÓLNIENIE <i>SPECIFICATION</i>	Ogółem <i>Total</i>	W tym <i>Of which</i>											
		przedsiębiorstwa państwowe <i>state owned enterprises</i>	spółki <i>companies</i>					cywilne <i>civil law partnerships</i>	pozo- stałe <i>other</i>	spółdzielnie <i>co-operatives</i>	funda- cje <i>foun- da- tions</i>	stowa- rzy- szenia i orga- niza- cje spo- łeczne <i>associa- tions and social orga- niza- tions</i>	osoby fizy- czne <i>natur- al per- sons</i>
			handlowe <i>commercial</i>			oso- bowe <i>per- sonal</i>	pozostałe <i>other</i>						
			akcyj- ne <i>joint stock</i>	z o.o. <i>with li- mited liabi- lity</i>	osoby <i>per- sonal</i>								
Gminy wiejskie: <i>Rural gminas:</i>													
Mrągowo .....	485	-	1	23	2	14	-	5	-	12	412		
Piecki .....	520	-	1	16	1	15	-	5	2	20	439		
Sorkwity .....	305	-	-	11	-	7	-	3	1	9	243		
POWIAT NIDZICKI .....	2066	-	1	66	23	127	5	15	1	75	1526		
Gminy miejsko-wiejskie: <i>Urban-rural gminas:</i>													
Nidzica .....	1627	-	1	57	21	109	2	9	1	52	1213		
w tym miasto .....	1299	-	1	50	15	93	2	6	1	37	954		
<i>of which city</i>													
Gminy wiejskie: <i>Rural gminas:</i>													
Janowiec Kościelny .....	101	-	-	-	1	5	1	4	-	6	73		
Janowo .....	131	-	-	2	-	5	1	-	-	6	92		
Kozłowo .....	207	-	-	7	1	8	1	2	-	11	148		
POWIAT OLSZTYŃSKI	8991	1	15	341	88	424	-	65	14	348	6860		
Gminy miejsko-wiejskie: <i>Urban-rural gminas:</i>													
Barczewo .....	1246	-	1	56	11	64	-	6	-	43	965		
w tym miasto .....	546	-	-	22	5	26	-	3	-	13	398		
<i>of which city</i>													
Biskupiec .....	1332	-	2	37	7	57	-	8	2	44	979		
w tym miasto .....	1011	-	2	26	5	50	-	5	1	28	721		
<i>of which city</i>													
Dobre Miasto .....	1158	1	2	36	15	62	-	6	-	64	816		
w tym miasto .....	884	-	2	29	14	48	-	5	-	35	608		
<i>of which city</i>													
Jeżiorany .....	402	-	-	20	2	8	-	5	1	23	292		
w tym miasto .....	238	-	-	16	1	6	-	3	-	12	159		
<i>of which city</i>													
Olsztynek .....	1066	-	4	34	5	52	-	10	1	38	767		
w tym miasto .....	733	-	1	26	2	42	-	7	-	23	498		
<i>of which city</i>													

**TABL. 1(14). PODMIOTY GOSPODARKI NARODOWEJ WEDŁUG WYBRANYCH FORM PRAWNYCH ORAZ PODREGIONÓW, POWIATÓW I GMIN W 2009 R. (dok.)**

Stan w dniu 31 XII

*ENTITIES OF THE NATIONAL ECONOMY BY SELECTED LEGAL FORMS AND SUBREGIONS, POWIATS AND GMINAS IN 2009 (cont.)*

*As of 31 XII*

WYSZCZEGÓLNIENIE <i>SPECIFICATION</i>	Ogółem <i>Total</i>	W tym <i>Of which</i>										
		przedsiębiorstwa państwowe <i>state owned enterprises</i>	spółki <i>companies</i>					inne <i>other</i>	spółdzielnie <i>co-operatives</i>	fundacje <i>foundations</i>	stowarzyszenia i organizacje społeczne <i>associations and social organizations</i>	osoby fizyczne <i>natural persons</i>
			handlowe <i>commercial</i>			cywilne <i>civil law partnerships</i>	inne <i>other</i>					
			akcyjne <i>joint stock</i>	z o.o. <i>with limited liability</i>	osobowe <i>personal</i>							
Gminy wiejskie: <i>Rural gminas:</i>												
Dywity .....	1092	-	3	42	9	56	-	5	3	28	914	
Gietrzwałd .....	482	-	2	30	4	23	-	2	2	16	367	
Jonkowo .....	616	-	1	24	14	37	-	6	3	28	481	
Kolno .....	135	-	-	3	-	6	-	4	-	9	96	
Purda .....	572	-	-	22	6	21	-	4	1	19	465	
Stawiguda .....	685	-	-	34	13	31	-	5	1	24	559	
Świątki .....	205	-	-	3	2	7	-	4	-	12	159	
<b>POWIAT SZCZYCIEŃSKI</b>	<b>4940</b>	<b>-</b>	<b>1</b>	<b>148</b>	<b>31</b>	<b>215</b>	<b>3</b>	<b>27</b>	<b>7</b>	<b>165</b>	<b>3863</b>	
Gminy miejskie: <i>Urban gminas:</i>												
Szczytno .....	2379	-	-	73	17	129	2	10	4	79	1761	
Gminy miejsko-wiejskie: <i>Urban-rural gminas:</i>												
Pasym .....	347	-	-	10	2	14	-	2	-	12	287	
w tym miasto .....	211	-	-	6	1	9	-	2	-	8	168	
<i>of which city</i>												
Gminy wiejskie: <i>Rural gminas:</i>												
Dźwierzuty .....	278	-	-	7	3	6	-	5	1	14	211	
Jedwabno .....	255	-	-	8	1	12	-	1	-	14	207	
Rozogi .....	235	-	-	3	1	7	-	2	-	9	186	
Szczytno .....	737	-	1	36	4	18	-	3	1	11	629	
Świątajno .....	422	-	-	9	2	20	1	3	1	13	345	
Wielbark .....	287	-	-	2	1	9	-	1	-	13	237	
Miasto na prawach powiatu: <i>City with powiat status:</i>												
Olsztyn .....	21218	-	50	1493	285	1852	1	88	83	647	14883	

**TABL. 2(15). PODMIOTY GOSPODARKI NARODOWEJ WEDŁUG WYBRANYCH SEKCJI PKD ORAZ PODREGIONÓW, POWIATÓW I GMIN W 2009 R.**

Stan w dniu 31 XII

*ENTITIES OF THE NATIONAL ECONOMY BY SELECTED PKD SECTIONS AND SUBREGIONS, POWIATS AND GMINAS IN 2009*

*As of 31 XII*

WYSZCZEGÓLNIENIE <i>SPECIFICATION</i>	Ogółem <i>Total</i>	W tym <i>Of which</i>								
		rolnictwo, łowiectwo i leśnictwo <i>agri-culture, hunting and fore- stry</i>	przemysł <i>industry</i>		budow- nictwo <i>con- struc- tion</i>	handel i napra- wy <sup>A</sup> <i>trade and repair<sup>A</sup></i>	trans- port, gospo- darka maga- zyno- wa i łącz- ność <i>trans- port, storage and com- muni- cation</i>	obsłu- ga nieru- cho- mości i firm <sup>Δ</sup> <i>real estate, renting and busi- ness activi- ties</i>	edu- kacja <i>educa- tion</i>	ochro- na zdrowia i pomoc spo- łeczna <i>health and social work</i>
			razem <i>total</i>	w tym prze- twór- stwo prze- my- słowe of which manu- factu- ring						
<b>WOJEWÓDZTWO .....</b> <b><i>VOIVODSHIP</i></b>	<b>114821</b>	<b>5088</b>	<b>10081</b>	<b>9754</b>	<b>13213</b>	<b>29552</b>	<b>7727</b>	<b>20323</b>	<b>3456</b>	<b>7512</b>
<b>PODREGION ELBLĄSKI</b> <b><i>SUBREGION</i></b>	<b>39408</b>	<b>1769</b>	<b>4044</b>	<b>3928</b>	<b>4555</b>	<b>10268</b>	<b>2556</b>	<b>6658</b>	<b>1172</b>	<b>2555</b>
POWIAT BRANIEWSKI	2844	207	218	200	245	727	99	585	90	180
Gminy miejskie: <i>Urban gminas:</i>										
Braniewo .....	1542	32	107	100	126	411	52	407	51	113
Gminy miejsko-wiejskie: <i>Urban-rural gminas:</i>										
Frombork .....	271	13	21	20	24	54	15	49	5	18
w tym miasto .....	232	5	21	20	18	45	11	43	5	18
<i>of which city</i>										
Pieniężno .....	406	56	39	33	30	104	11	64	17	18
w tym miasto .....	279	28	24	19	18	71	9	55	14	16
<i>of which city</i>										
Gminy wiejskie: <i>Rural gminas:</i>										
Braniewo .....	268	44	23	22	33	66	14	28	7	8
Lelkowo .....	111	16	9	8	10	31	1	12	4	8
Płoskinia .....	125	31	10	9	8	28	3	15	3	5
Wilczęta .....	121	15	9	8	14	33	3	10	3	10
POWIAT DZIAŁDOWSKI	3876	181	376	366	678	1089	206	489	155	191
Gminy miejskie: <i>Urban gminas:</i>										
Działdowo .....	1750	30	146	141	266	500	98	292	56	128
Gminy miejsko-wiejskie: <i>Urban-rural gminas:</i>										
Lidzbark .....	864	44	84	83	142	290	42	96	29	34
w tym miasto .....	638	15	53	52	103	225	32	83	21	33
<i>of which city</i>										

**TABL. 2(15). PODMIOTY GOSPODARKI NARODOWEJ WEDŁUG WYBRANYCH SEKCJI PKD ORAZ PODREGIONÓW, POWIATÓW I GMIN W 2009 R. (cd.)**

Stan w dniu 31 XII

ENTITIES OF THE NATIONAL ECONOMY BY SELECTED PKD SECTIONS AND SUBREGIONS, POWIATS AND GMINAS IN 2009 (cont.)

As of 31 XII

WYSZCZEGÓLNIENIE SPECIFICATION	Ogółem Total	W tym Of which								
		rolnictwo, łowiectwo i leśnictwo agriculture, hunting and forestry	przemysł industry		budownictwo con- struction	handel i naprawy <sup>A</sup> trade and repair <sup>A</sup>	transport, gospodarka maga- zynowa i łącz- ność transport, storage and com- muni- cation	obsłu- ga nieru- cho- mości i firm <sup>Δ</sup> real estate, renting and busi- ness activi- ties	edu- kacja educa- tion	ochro- na zdrowia i pomoc spo- łeczna health and social work
			razem total	w tym prze- twór- stwo prze- my- słowe of which manu- factu- ring						
Gminy wiejskie: Rural gminas:										
Działdowo .....	339	31	42	41	60	94	15	35	19	2
Hłowo-Osada .....	312	22	31	31	47	86	20	31	19	10
Płońnica .....	245	31	29	28	46	41	14	17	18	7
Rybno .....	366	23	44	42	117	78	17	18	14	10
POWIAT ELBLĄSKI .....	3419	272	494	477	337	868	196	383	98	228
Gminy miejsko-wiejskie: Urban-rural gminas:										
Młynary .....	266	28	35	32	28	75	8	22	5	13
w tym miasto .....	149	6	17	16	18	48	4	14	4	10
of which city										
Paśłek .....	1246	71	138	134	124	365	61	138	42	121
w tym miasto .....	994	30	101	97	92	300	47	122	39	108
of which city										
Tolknicko .....	517	34	101	96	37	77	25	123	10	19
w tym miasto .....	291	4	61	58	16	36	8	102	4	9
of which city										
Gminy wiejskie: Rural gminas:										
Elbląg .....	489	46	101	100	38	127	35	47	16	21
Godkowo .....	121	23	7	6	13	26	7	6	4	11
Gronowo Elbląskie .....	268	16	50	50	34	75	21	18	6	8
Markusy .....	170	13	25	24	28	40	14	8	5	7
Milejewo .....	212	21	31	30	20	46	24	10	6	19
Rychliki .....	130	20	6	5	15	37	1	11	4	9
POWIAT IŁAWSKI .....	6355	354	704	691	790	1829	465	758	218	360
Gminy miejskie: Urban gminas:										
Iława .....	2969	42	285	281	318	815	266	441	102	239
Lubawa .....	806	30	97	95	93	262	42	117	25	40

**TABL. 2(15). PODMIOTY GOSPODARKI NARODOWEJ WEDŁUG WYBRANYCH SEKCJI PKD ORAZ PODREGIONÓW, POWIATÓW I GMIN W 2009 R. (cd.)**

Stan w dniu 31 XII

ENTITIES OF THE NATIONAL ECONOMY BY SELECTED PKD SECTIONS AND SUBREGIONS, POWIATS AND GMINAS IN 2009 (cont.)

As of 31 XII

WYSZCZEGÓLNIENIE SPECIFICATION	Ogółem Total	W tym Of which								
		rolnictwo, łowiectwo i leśnictwo agriculture, hunting and forestry	przemysł industry		budownictwo con- struction	handel i naprawy <sup>A</sup> trade and repair <sup>A</sup>	trans- port, gospo- darka maga- zynowa i łącz- ność transport, storage and com- muni- cation	obsłu- ga nieru- cho- mości i firm <sup>Δ</sup> real estate, renting and busi- ness activi- ties	edu- kacja educa- tion	ochro- na zdrowia i po- moc spo- łeczna health and social work
			razem total	w tym prze- twór- stwo prze- mów- słowe of which manu- factu- ring						
Gminy miejsko-wiejskie: Urban-rural gminas:										
Kisielice .....	313	29	34	32	50	102	14	19	15	16
w tym miasto .....	184	8	22	20	17	68	9	14	12	13
of which city										
Susz .....	797	43	108	105	119	263	49	76	26	23
w tym miasto .....	536	18	64	61	81	175	40	61	15	22
of which city										
Zalewo .....	313	38	46	45	31	84	14	27	13	9
w tym miasto .....	154	9	20	20	14	48	7	18	5	8
of which city										
Gminy wiejskie: Rural gminas:										
Łława .....	727	114	84	84	119	182	49	52	17	21
Lubawa .....	430	58	50	49	60	121	31	26	20	12
POWIAT NOWOMIEJSKI ..	2735	191	323	317	429	721	125	253	83	213
Gminy miejskie: Urban gminas:										
Nowe Miasto Lubaw- skie .....	1006	23	98	97	133	262	49	129	35	131
Gminy wiejskie: Rural gminas:										
Biskupiec .....	510	61	70	68	69	149	22	43	15	22
Grodziczno .....	267	30	28	26	57	64	9	4	10	11
Kurzętnik .....	501	35	80	79	92	128	29	29	11	22
Nowe Miasto Lubaw- skie .....	451	42	47	47	78	118	16	48	12	27
POWIAT OSTRÓDZKI ...	7799	444	754	722	997	1963	501	1276	230	445
Gminy miejskie: Urban gminas:										
Ostróda .....	3330	71	261	255	368	824	264	688	95	232

**TABL. 2(15). PODMIOTY GOSPODARKI NARODOWEJ WEDŁUG WYBRANYCH SEKCJI PKD ORAZ PODREGIONÓW, POWIATÓW I GMIN W 2009 R. (cd.)**

Stan w dniu 31 XII

ENTITIES OF THE NATIONAL ECONOMY BY SELECTED PKD SECTIONS AND SUBREGIONS, POWIATS AND GMINAS IN 2009 (cont.)

As of 31 XII

WYSZCZEGÓLNIENIE SPECIFICATION	Ogółem Total	W tym Of which								
		rolnictwo, łowiectwo i leśnictwo agriculture, hunting and forestry	przemysł industry		budownictwo construction	handel i naprawy <sup>A</sup> trade and repair <sup>A</sup>	transport, gospodarka maga- zynowa i łącz- ność transport, storage and com- muni- cation	obsłu- ga nieru- cho- mości i firm <sup>Δ</sup> real estate, renting and busi- ness activi- ties	edu- kacja educa- tion	ochro- na zdrowia i pomoc spo- łeczna health and social work
			razem total	w tym prze- twór- stwo prze- mysłowe of which manu- factu- ring						
Gminy miejsko-wiejskie: Urban-rural gminas:										
Miłakowo .....	337	27	37	31	49	89	7	68	9	11
w tym miasto .....	235	9	27	23	34	54	5	64	8	8
of which city										
Miłomłyn .....	296	36	31	30	50	68	17	20	4	14
w tym miasto .....	167	13	20	20	26	36	13	13	2	12
of which city										
Morąg .....	1865	85	194	188	255	516	82	340	55	100
w tym miasto .....	1374	23	134	130	159	401	53	289	44	90
of which city										
Gminy wiejskie: Rural gminas:										
Dąbrówno .....	202	11	26	20	30	59	11	6	8	9
Grunwald .....	246	30	18	16	45	52	11	24	7	8
Lukta .....	242	26	26	26	29	72	13	18	8	14
Małdyty .....	363	37	58	56	45	77	24	32	22	17
Ostróda .....	918	121	103	100	126	206	72	80	22	40
Miasto na prawach powiatu: City with powiat status:										
Elbląg .....	12380	120	1175	1155	1079	3071	964	2914	298	938
<b>PODREGION ELCKI ....</b>	<b>22453</b>	<b>1291</b>	<b>1751</b>	<b>1691</b>	<b>2739</b>	<b>5804</b>	<b>1472</b>	<b>3715</b>	<b>674</b>	<b>1427</b>
<b>SUBREGION</b>										
POWIAT ELCKI .....	6533	193	442	429	810	1855	545	1041	191	466
Gminy miejskie: Urban gminas:										
Elk .....	5228	68	330	326	591	1551	480	894	145	390
Gminy wiejskie: Rural gminas:										
Elk .....	602	42	51	45	108	139	29	75	22	41
Kalinowo .....	242	34	16	15	50	61	15	14	7	12
Prostki .....	313	35	29	27	44	70	17	47	12	14
Stare Juchy .....	148	14	16	16	17	34	4	11	5	9

**TABL. 2(15). PODMIOTY GOSPODARKI NARODOWEJ WEDŁUG WYBRANYCH SEKCJI PKD ORAZ PODREGIONÓW, POWIATÓW I GMIN W 2009 R. (cd.)**

Stan w dniu 31 XII

ENTITIES OF THE NATIONAL ECONOMY BY SELECTED PKD SECTIONS AND SUBREGIONS, POWIATS AND GMINAS IN 2009 (cont.)

As of 31 XII

WYSZCZEGÓLNIENIE SPECIFICATION	Ogółem Total	W tym Of which								
		rolnictwo, łowiectwo i leśnictwo agriculture, hunting and forestry	przemysł industry		budownictwo con- struction	handel i naprawy <sup>A</sup> trade and repair <sup>A</sup>	trans- port, gospo- darka maga- zynowa i łącz- ność transport, storage and com- muni- cation	obsłu- ga nieru- cho- mości i firm <sup>Δ</sup> real estate, renting and busi- ness activi- ties	edu- kacja educa- tion	ochro- na zdrowia i pomo- c spo- łeczna health and social work
			razem total	w tym prze- twór- stwo prze- my- słowe of which manu- factu- ring						
POWIAT GIŻYCKI .....	5081	231	406	394	561	1253	298	939	161	350
Gminy miejskie: Urban gminas:										
Giżycko .....	3325	48	225	221	344	848	208	709	112	259
Gminy miejsko-wiejskie: Urban-rural gminas:										
Ryn .....	411	37	41	39	44	72	27	84	9	17
w tym miasto .....	282	9	27	25	27	44	23	74	7	16
of which city										
Gminy wiejskie: Rural gminas:										
Giżycko .....	595	45	70	66	77	163	30	65	12	27
Kruklanki .....	198	42	14	14	25	47	10	13	4	8
Miłki .....	181	19	19	18	28	39	7	8	8	17
Wydminy .....	371	40	37	36	43	84	16	60	16	22
POWIAT GOŁDAPSKI ...	2193	208	233	224	297	499	123	356	61	130
Gminy miejsko-wiejskie: Urban-rural gminas:										
Goldap .....	1799	114	190	184	252	424	115	328	51	104
w tym miasto .....	1413	33	150	145	185	353	91	273	42	97
of which city										
Gminy wiejskie: Rural gminas:										
Banie Mazurskie .....	235	49	28	26	29	50	4	18	6	15
Dubeninki .....	159	45	15	14	16	25	4	10	4	11
POWIAT OLECKI .....	3074	190	250	241	474	789	185	512	94	154
Gminy miejsko-wiejskie: Urban-rural gminas:										
Olecko .....	2442	86	202	193	382	635	144	472	73	112
w tym miasto .....	2076	47	174	166	323	548	128	394	65	106
of which city										



**TABL. 2(15). PODMIOTY GOSPODARKI NARODOWEJ WEDŁUG WYBRANYCH SEKCJI PKD ORAZ PODREGIONÓW, POWIATÓW I GMIN W 2009 R. (cd.)**

Stan w dniu 31 XII

ENTITIES OF THE NATIONAL ECONOMY BY SELECTED PKD SECTIONS AND SUBREGIONS, POWIATS AND GMINAS IN 2009 (cont.)

As of 31 XII

WYSZCZEGÓLNIENIE SPECIFICATION	Ogółem Total	W tym Of which								
		rolnictwo, łowiectwo i leśnictwo agriculture, hunting and forestry	przemysł industry		budownictwo con- struction	handel i naprawy <sup>A</sup> trade and repair <sup>A</sup>	transport, gospodarka maga- zynowa i łącz- ność transport, storage and com- muni- cation	obsłu- ga nieru- cho- mości i firm <sup>A</sup> real estate, renting and busi- ness activi- ties	edu- kacja educa- tion	ochro- na zdrowia i pomoc spo- łeczna health and social work
			razem total	w tym prze- twór- stwo prze- mysłowe of which manu- factu- ring						
Gminy wiejskie: Rural gminas:										
Kowale Oleckie .....	255	46	20	20	33	66	15	15	6	23
Świątajno .....	241	41	17	17	39	52	16	17	8	10
Wieliczki .....	136	17	11	11	20	36	10	8	7	9
POWIAT PISKI .....	3996	321	315	301	452	1025	247	615	116	206
Gminy miejsko-wiejskie: Urban-rural gminas:										
Biała Piska .....	534	64	43	38	58	116	26	114	22	21
w tym miasto .....	302	15	22	20	25	75	10	89	11	15
of which city										
Orzysz .....	540	37	44	42	62	135	28	101	15	28
w tym miasto .....	398	12	35	33	40	103	22	91	11	25
of which city										
Pisz .....	2174	151	160	155	249	603	152	329	57	130
w tym miasto .....	1736	51	122	117	188	490	134	306	48	120
of which city										
Ruciane Nida .....	748	69	68	66	83	171	41	71	22	27
w tym miasto .....	456	24	38	36	50	125	26	50	19	24
of which city										
POWIAT WĘGORZEWSKI	1576	148	105	102	145	383	74	252	51	121
Gminy miejsko-wiejskie: Urban-rural gminas:										
Węgorzewo .....	1299	84	91	88	110	329	63	230	42	102
w tym miasto .....	1048	37	73	71	87	270	50	208	35	91
of which city										
Gminy wiejskie: Rural gminas:										
Budry .....	121	40	6	6	18	22	5	6	3	7
Pozezdrze .....	156	24	8	8	17	32	6	16	6	12

**TABL. 2(15). PODMIOTY GOSPODARKI NARODOWEJ WEDŁUG WYBRANYCH SEKCJI PKD ORAZ PODREGIONÓW, POWIATÓW I GMIN W 2009 R. (cd.)**

Stan w dniu 31 XII

ENTITIES OF THE NATIONAL ECONOMY BY SELECTED PKD SECTIONS AND SUBREGIONS, POWIATS AND GMINAS IN 2009 (cont.)

As of 31 XII

WYSZCZEGÓLNIENIE SPECIFICATION	Ogółem Total	W tym Of which								
		rolnictwo, łowiectwo i leśnictwo agriculture, hunting and forestry	przemysł industry		budownictwo con- struction	handel i naprawy <sup>A</sup> trade and repair <sup>A</sup>	transport, gospodarka maga- zynowa i łącz- ność transport, storage and com- muni- cation	obsługa nieru- cho- mości i firm <sup>Δ</sup> real estate, renting and busi- ness activi- ties	edu- kacja educa- tion	ochro- na zdrowia i pomoc spo- łeczna health and social work
			razem total	w tym prze- twór- stwo prze- mysłowe of which manu- factu- ring						
<b>PODREGION OLSZ- TYŃSKI .....</b> <b>SUBREGION</b>	<b>52960</b>	<b>2028</b>	<b>4286</b>	<b>4135</b>	<b>5919</b>	<b>13480</b>	<b>3699</b>	<b>9950</b>	<b>1610</b>	<b>3530</b>
POWIAT BARTOSZYCKI	3738	202	289	279	373	1020	236	622	121	221
Gminy miejskie: Urban gminas:										
Bartoszyce .....	2181	48	155	152	192	642	162	345	69	177
Górowo Iławeckie .....	349	11	20	18	28	65	14	136	13	11
Gminy miejsko-wiejskie: Urban-rural gminas:										
Bisztynek .....	293	25	19	19	52	88	13	26	7	5
w tym miasto .....	149	10	10	10	30	43	6	16	3	4
of which city										
Sepol .....	270	30	24	21	39	65	10	39	13	9
w tym miasto .....	149	7	12	10	16	38	5	32	5	7
of which city										
Gminy wiejskie: Rural gminas:										
Bartoszyce .....	450	58	53	52	47	114	28	43	11	14
Górowo Iławeckie .....	195	30	18	17	15	46	9	33	8	5
POWIAT KĘTRZYŃSKI	4302	161	314	294	450	1125	296	802	155	290
Gminy miejskie: Urban gminas:										
Kętrzyn .....	2456	27	164	154	243	616	200	516	88	195
Gminy miejsko-wiejskie: Urban-rural gminas:										
Korsze .....	417	23	18	16	62	85	19	113	11	28
w tym miasto .....	285	7	10	8	33	61	12	96	5	23
of which city										
Reszel .....	549	20	57	54	56	162	24	61	21	29
w tym miasto .....	394	8	38	37	30	114	18	49	20	27
of which city										

**TABL. 2(15). PODMIOTY GOSPODARKI NARODOWEJ WEDŁUG WYBRANYCH SEKCJI PKD ORAZ PODREGIONÓW, POWIATÓW I GMIN W 2009 R. (cd.)**

Stan w dniu 31 XII

ENTITIES OF THE NATIONAL ECONOMY BY SELECTED PKD SECTIONS AND SUBREGIONS, POWIATS AND GMINAS IN 2009 (cont.)

As of 31 XII

WYSZCZEGÓLNIENIE SPECIFICATION	Ogółem Total	W tym Of which								
		rolnictwo, łowiectwo i leśnictwo agriculture, hunting and forestry	przemysł industry		budownictwo construction	handel i naprawy <sup>A</sup> trade and repair <sup>A</sup>	transport, gospodarka maga- zynowa i łącz- ność transport, storage and com- muni- cation	obsłu- ga nieru- cho- mości i firm <sup>Δ</sup> real estate, renting and busi- ness activi- ties	edu- kacja educa- tion	ochro- na zdrowia i po- moc spo- łeczna health and social work
			razem total	w tym prze- twór- stwo prze- my- słowe of which manu- factu- ring						
Gminy wiejskie: Rural gminas:										
Barciany .....	262	34	18	18	23	69	14	39	13	14
Kętrzyn .....	451	27	46	42	49	139	35	62	17	15
Srokowo .....	167	30	11	10	17	54	4	11	5	9
<b>POWIAT LIDZBARSKI</b>	<b>3166</b>	<b>134</b>	<b>286</b>	<b>274</b>	<b>346</b>	<b>864</b>	<b>156</b>	<b>607</b>	<b>104</b>	<b>185</b>
Gminy miejskie: Urban gminas:										
Lidzbark Warmiński .....	1595	15	142	137	166	447	82	330	57	118
Gminy miejsko-wiejskie: Urban-rural gminas:										
Orneta .....	1034	51	83	79	115	282	37	244	30	53
w tym miasto .....	892	27	73	69	95	252	31	230	27	50
of which city										
Gminy wiejskie: Rural gminas:										
Kiwity .....	116	15	7	6	15	32	11	2	3	4
Lidzbark Warmiński .....	270	33	35	34	27	71	20	22	8	7
Lubomino .....	151	20	19	18	23	32	6	9	6	3
<b>POWIAT MRAĞOWSKI</b>	<b>4539</b>	<b>239</b>	<b>366</b>	<b>349</b>	<b>574</b>	<b>1178</b>	<b>333</b>	<b>685</b>	<b>125</b>	<b>225</b>
Gminy miejskie: Urban gminas:										
Mrağowo .....	2461	35	197	188	276	682	182	474	72	158
Gminy miejsko-wiejskie: Urban-rural gminas:										
Mikołajki .....	768	32	53	51	109	190	46	107	15	31
w tym miasto .....	511	8	36	35	64	133	27	74	8	25
of which city										
Gminy wiejskie: Rural gminas:										
Mrağowo .....	485	46	49	48	83	125	31	42	15	9
Piecki .....	520	93	48	44	55	114	53	33	11	21
Sorkwity .....	305	33	19	18	51	67	21	29	12	6

**TABL. 2(15). PODMIOTY GOSPODARKI NARODOWEJ WEDŁUG WYBRANYCH SEKCJI PKD ORAZ PODREGIONÓW, POWIATÓW I GMIN W 2009 R. (cd.)**

Stan w dniu 31 XII

ENTITIES OF THE NATIONAL ECONOMY BY SELECTED PKD SECTIONS AND SUBREGIONS, POWIATS AND GMINAS IN 2009 (cont.)

As of 31 XII

WYSZCZEGÓLNIENIE SPECIFICATION	Ogółem Total	W tym Of which								
		rolnictwo, łowiectwo i leśnictwo agriculture, hunting and forestry	przemysł industry		budownictwo con- struction	handel i naprawy <sup>A</sup> trade and repair <sup>A</sup>	trans- port, gospo- darka maga- zynowa i łącz- ność transport, storage and com- muni- cation	obsłu- ga nieru- cho- mości i firm <sup>A</sup> real estate, renting and busi- ness activi- ties	edu- kacja educa- tion	ochro- na zdrowia i pomo- c spo- łeczna health and social work
			razem total	w tym prze- twór- stwo prze- mysłowe of which manu- factu- ring						
POWIAT NIDZICKI .....	2066	147	190	185	319	539	84	271	89	110
Gminy miejsko-wiejskie: Urban-rural gminas:										
Nidzica .....	1627	78	158	154	246	441	74	238	58	90
w tym miasto .....	1299	34	127	125	172	370	62	202	51	84
of which city										
Gminy wiejskie: Rural gminas:										
Janowiec Kościelny .....	101	26	6	5	9	29	1	3	5	4
Janowo .....	131	24	10	10	18	26	2	11	15	6
Kozłowo .....	207	19	16	16	46	43	7	19	11	10
POWIAT OLSZTYŃSKI ..	8991	530	864	830	1178	2169	592	1435	234	560
Gminy miejsko-wiejskie: Urban-rural gminas:										
Barczewo .....	1246	55	132	124	182	319	95	185	22	66
w tym miasto .....	546	8	54	49	73	148	35	104	10	32
of which city										
Biskupiec .....	1332	62	86	83	169	335	74	266	37	109
w tym miasto .....	1011	20	67	65	109	253	57	236	25	99
of which city										
Dobre Miasto .....	1158	46	134	130	136	261	75	191	37	60
w tym miasto .....	884	18	100	98	95	204	53	174	28	53
of which city										
Jeziorany .....	402	14	28	26	47	113	22	56	17	24
w tym miasto .....	238	2	20	18	18	72	11	39	10	14
of which city										
Olsztynek .....	1066	71	92	89	127	275	78	198	22	44
w tym miasto .....	733	20	58	57	80	191	56	176	12	36
of which city										
Gminy wiejskie: Rural gminas:										
Dywity .....	1092	49	129	125	137	274	67	174	25	81
Gietrzwałd .....	482	38	57	55	47	106	33	79	16	29

**TABL. 2(15). PODMIOTY GOSPODARKI NARODOWEJ WEDŁUG WYBRANYCH SEKCJI PKD ORAZ PODREGIONÓW, POWIATÓW I GMIN W 2009 R. (dok.)**

Stan w dniu 31 XII

ENTITIES OF THE NATIONAL ECONOMY BY SELECTED PKD SECTIONS AND SUBREGIONS, POWIATS AND GMINAS IN 2009 (cont.)

As of 31 XII

WYSZCZEGÓLNIENIE SPECIFICATION	Ogółem Total	W tym Of which								
		rolnictwo, łowiectwo i leśnictwo agriculture, hunting and forestry	przemysł industry		budownictwo construction	handel i naprawy <sup>A</sup> trade and repair <sup>A</sup>	transport, gospodarka maga- zynowa i łącz- ność transport, storage and com- muni- cation	obsłu- ga nieru- cho- mości i firm <sup>Δ</sup> real estate, renting and busi- ness activi- ties	edu- kacja educa- tion	ochro- na zdrowia i pomoc spo- łeczna health and social work
			razem total	w tym prze- twór- stwo prze- mysłowe of which manu- factu- ring						
Jonkowo .....	616	41	75	69	92	135	43	87	11	37
Kolno .....	135	26	12	12	17	25	13	6	6	6
Purda .....	572	60	45	43	99	117	42	74	20	21
Stawiguda .....	685	46	58	58	89	154	33	100	14	75
Świątki .....	205	22	16	16	36	55	17	19	7	8
POWIAT SZCZYCIEŃ- SKI .....	4940	428	467	449	680	1305	351	627	152	210
Gminy miejskie: Urban gminas:										
Szczytno .....	2379	67	196	187	250	690	185	444	75	126
Gminy miejsko-wiejskie: Urban-rural gminas:										
Pasym .....	347	31	36	35	89	73	28	23	7	13
w tym miasto .....	211	6	21	21	57	44	16	19	4	10
of which city										
Gminy wiejskie: Rural gminas:										
Dźwierzuty .....	278	42	23	23	49	53	16	28	13	9
Jedwabno .....	255	43	25	25	46	50	19	14	4	5
Rozogi .....	235	43	30	26	31	55	9	8	15	10
Szczytno .....	737	94	94	91	112	193	54	62	21	25
Świątajno .....	422	82	38	38	52	112	22	24	10	14
Wielbark .....	287	26	25	24	51	79	18	24	7	8
Miasto na prawach powiatu: City with powiat status:										
Olsztyn .....	21218	187	1510	1475	1999	5280	1651	4901	630	1729

**TABL. 3(16). PODMIOTY GOSPODARKI NARODOWEJ WEDŁUG LICZBY PRACUJĄCYCH ORAZ PODREGIONÓW I POWIATÓW W 2009 R.**

Stan w dniu 31 XII

*ENTITIES OF THE NATIONAL ECONOMY BY THE NUMBER OF EMPLOYED AND SUBREGIONS AND POWIATS IN 2009*

*As of 31 XII*

WYSZCZEGÓLNIENIE <i>SPECIFICATION</i>	Ogółem <i>Total</i>	0-9	10-49	50-249	250 i więcej <i>250 and more</i>
<b>WOJEWÓDZTWO ..... <i>VOIVODSHIP</i></b>	<b>114821</b>	<b>108125</b>	<b>5462</b>	<b>1100</b>	<b>134</b>
<b>Podregion elbląski ..... <i>Subregion</i></b>	<b>39408</b>	<b>36971</b>	<b>1975</b>	<b>412</b>	<b>50</b>
Powiaty: <i>Powiats:</i>					
braniewski .....	2844	2671	143	28	2
działdowski .....	3876	3597	215	60	4
elbląski .....	3419	3180	206	31	2
iławski .....	6355	5919	353	74	9
nowomiejski .....	2735	2558	150	25	2
ostródzki .....	7799	7331	386	70	12
Miasto na prawach powiatu: <i>City with powiat status:</i>					
Elbląg .....	12380	11715	522	124	19
<b>Podregion elcki..... <i>Subregion</i></b>	<b>22453</b>	<b>21233</b>	<b>1016</b>	<b>188</b>	<b>16</b>
Powiaty: <i>Powiats:</i>					
elcki .....	6533	6182	281	67	3
giżycki .....	5081	4810	227	38	6
gołdapski .....	2193	2072	98	21	2
olecki .....	3074	2916	133	24	1
piski .....	3996	3770	197	25	4
węgorzewski .....	1576	1483	80	13	-
<b>Podregion olsztyński ..... <i>Subregion</i></b>	<b>52960</b>	<b>49921</b>	<b>2471</b>	<b>500</b>	<b>68</b>
Powiaty: <i>Powiats:</i>					
bartoszycki .....	3738	3496	213	25	4
kętrzyński .....	4302	4068	188	41	5
lidzbarski .....	3166	2981	150	34	1
mrągowski .....	4539	4304	199	34	2
nidzicki .....	2066	1920	115	30	1
olsztyński .....	8991	8436	478	66	11
szczycieński .....	4940	4664	227	45	4
Miasto na prawach powiatu: <i>City with powiat status:</i>					
Olsztyn .....	21218	20052	901	225	40

**TABL. 4(17). PODMIOTY GOSPODARKI NARODOWEJ WEDŁUG WYBRANYCH FORM PRAWNYCH, LICZBY PRACUJĄCYCH <sup>a</sup> ORAZ PODREGIONÓW I POWIATÓW W 2009 R.**

Stan w dniu 31 XII

ENTITIES OF THE NATIONAL ECONOMY BY SELECTED LEGAL FORMS, THE NUMBER OF EMPLOYED <sup>a</sup> AND SUBREGIONS AND POWIATS IN 2009

As of 31 XII

WYSZCZEGÓLNIENIE SPECIFICATION	Ogółem Total			Osoby prawne i jednostki organizacyjne niemające osobowości prawnej Legal persons and organizational entities without legal personality			Osoby fizyczne prowadzące działalność gospodarczą Natural persons conducting economic activity		
	razem total	w tym of which		razem total	w tym of which		razem total	w tym of which	
		małe small	średnie medium		małe small	średnie medium		małe small	średnie medium
<b>WOJEWÓDZTWO ..... VOIVODSHIP</b>	<b>114821</b>	<b>108125</b>	<b>5462</b>	<b>30204</b>	<b>25469</b>	<b>3641</b>	<b>84617</b>	<b>82656</b>	<b>1821</b>
<b>Podregion elbląski ..... Subregion</b>	<b>39408</b>	<b>36971</b>	<b>1975</b>	<b>10219</b>	<b>8554</b>	<b>1281</b>	<b>29189</b>	<b>28417</b>	<b>694</b>
Powiaty: Powiats:									
braniewski .....	2844	2671	143	898	770	99	1946	1901	44
działdowski .....	3876	3597	215	829	658	125	3047	2939	90
elbląski .....	3419	3180	206	903	736	140	2516	2444	66
iławski .....	6355	5919	353	1385	1086	234	4970	4833	119
nowomiejski .....	2735	2558	150	520	400	104	2215	2158	46
ostródzki .....	7799	7331	386	2089	1739	275	5710	5592	111
Miasto na prawach powiatu: City with powiat status:									
Elbląg .....	12380	11715	522	3595	3165	304	8785	8550	218
<b>Podregion elcki..... Subregion</b>	<b>22453</b>	<b>21233</b>	<b>1016</b>	<b>5615</b>	<b>4741</b>	<b>690</b>	<b>16838</b>	<b>16492</b>	<b>326</b>
Powiaty: Powiats:									
elcki .....	6533	6182	281	1515	1256	199	5018	4926	82
giżycki .....	5081	4810	227	1372	1185	147	3709	3625	80
gołdapski .....	3074	2916	133	751	644	84	2323	2272	49
olecki .....	3996	3770	197	963	808	127	3033	2962	70
piski .....	2193	2072	98	539	445	72	1654	1627	26
węgorzewski .....	1576	1483	80	475	403	61	1101	1080	19
<b>Podregion olsztyński ..... Subregion</b>	<b>52960</b>	<b>49921</b>	<b>2471</b>	<b>14370</b>	<b>12174</b>	<b>1670</b>	<b>38590</b>	<b>37747</b>	<b>801</b>
Powiaty: Powiats:									
bartoszycki .....	3738	3496	213	1105	917	160	2633	2579	53
kętrzyński .....	4302	4068	188	1180	1018	119	3122	3050	69
lidzbarski .....	3166	2981	150	995	848	116	2171	2133	34
mrągowski .....	4539	4304	199	1007	837	139	3532	3467	60
nidzicki .....	2066	1920	115	540	426	84	1526	1494	31
olsztyński .....	8991	8436	478	2131	1761	297	6860	6675	181
szczycieński .....	4940	4664	227	1077	872	160	3863	3792	67
Miasto na prawach powiatu: City with powiat status:									
Olsztyn .....	21218	20052	901	6335	5495	595	14883	14557	306

<sup>a</sup> Jednostki małe do 9 pracujących; średnie od 10 do 49 pracujących; duże 50 pracujących i więcej.

a Small entities – up to 9 of employed; medium entities – from 10 up to 49 of employed; large – 50 and more of employed.

**TABL. 5(18). PODMIOTY GOSPODARKI NARODOWEJ WEDŁUG LICZBY PRACUJĄCYCH <sup>a</sup>,  
WYBRANYCH SEKCJI PKD ORAZ PODREGIONÓW I POWIATÓW W 2009 R.**  
Stan w dniu 31 XII  
*ENTITIES OF THE NATIONAL ECONOMY BY THE NUMBER OF EMPLOYED <sup>a</sup>,  
SELECTED PKD SECTIONS AND SUBREGIONS AND POWIATS IN 2009  
As of 31 XII*

WYSZCZEGÓLNIENIE SPECIFICATION	Ogółem Total			Osoby prawne i jednostki organizacyjne niemające osobowości prawnej Legal persons and organiza- tional entities without legal personality			Osoby fizyczne prowadzące działalność gospodarczą Natural persons conducting economic activity		
	razem total	w tym of which		razem total	w tym of which		razem total	w tym of which	
		małe small	średnie medium		małe small	średnie medium		małe small	średnie medium
<b>WOJEWÓDZTWO ..... VOIVODSHIP</b>	<b>114821</b>	<b>108125</b>	<b>5462</b>	<b>30204</b>	<b>25469</b>	<b>3641</b>	<b>84617</b>	<b>82656</b>	<b>1821</b>
<b>Podregion elbląski ..... Subregion</b>	<b>39408</b>	<b>36971</b>	<b>1975</b>	<b>10219</b>	<b>8554</b>	<b>1281</b>	<b>29189</b>	<b>28417</b>	<b>694</b>
w tym: of which:									
rolnictwo, łowiectwo i leśnictwo ..... agriculture, hunting and forestry	1769	1657	97	317	237	66	1452	1420	31
przemysł ..... industry	4044	3398	463	871	508	233	3173	2890	230
w tym przetwórstwo przemysłowe..... of which manufactu- ring	3928	3324	438	794	470	211	3134	2854	227
budownictwo ..... construction	4555	4357	173	315	237	62	4240	4120	111
handel i naprawy <sup>Δ</sup> ..... trade and repair <sup>Δ</sup>	10268	9906	326	1233	1052	152	9035	8854	174
transport, gospodarka magazynowa i łącz- ność ..... transport, storage and communication	2556	2486	58	192	146	37	2364	2340	21
obsługa nieruchomości i firm <sup>Δ</sup> ..... real estate, renting and business activi- ties	6658	6513	123	3718	3628	73	2940	2885	50
edukacja..... education	1172	706	392	701	255	372	471	451	20
ochrona zdrowia i pomoc społeczna..... health and social work	2555	2408	116	289	156	102	2266	2252	14



**TABL. 5(18). PODMIOTY GOSPODARKI NARODOWEJ WEDŁUG LICZBY PRACUJĄCYCH <sup>a</sup>,  
WYBRANYCH SEKCJI PKD ORAZ PODREGIONÓW I POWIATÓW W 2009 R. (cd.)**  
Stan w dniu 31 XII  
*ENTITIES OF THE NATIONAL ECONOMY BY THE NUMBER OF EMPLOYED <sup>a</sup>,  
SELECTED PKD SECTIONS AND SUBREGIONS AND POWIATS IN 2009 (cont.)*  
As of 31 XII

WYSZCZEGÓLNIENIE SPECIFICATION	Ogółem Total			Osoby prawne i jednostki organizacyjne niemające osobowości prawnej Legal persons and organiza- tional entities without legal personality			Osoby fizyczne prowadzące działalność gospodarczą Natural persons conducting economic activity		
	razem total	w tym of which		razem total	w tym of which		razem total	w tym of which	
		małe small	średnie medium		małe small	średnie medium		małe small	średnie medium
Powiaty: Powiats:									
braniewski .....	2844	2671	143	898	770	99	1946	1901	44
w tym: of which:									
rolnictwo, łowiectwo i leśnictwo .....	207	189	16	45	33	10	162	156	6
<i>agriculture, hunting     and forestry</i>									
przemysł .....	218	190	22	43	25	12	175	165	10
<i>industry</i>									
w tym przetwórstwo przemysłowe .....	200	179	17	29	18	7	171	161	10
<i>of which manufactur-     ing</i>									
budownictwo .....	245	231	13	15	10	4	230	221	9
<i>construction</i>									
handel i naprawy <sup>A</sup> .....	727	706	19	68	55	11	659	651	8
<i>trade and repair<sup>A</sup></i>									
transport, gospodarka magazynowa i łącz- ność .....	99	94	3	8	5	2	91	89	1
<i>transport, storage and     communication</i>									
obsługa nieruchomości i firm <sup>A</sup> .....	585	578	7	391	387	4	194	191	3
<i>real estate, renting     and business activi-     ties</i>									
edukacja .....	90	54	29	62	29	26	28	25	3
<i>education</i>									
ochrona zdrowia i pomoc społeczna .....	180	165	11	27	14	9	153	151	2
<i>health and social work</i>									
działdowski .....	3876	3597	215	829	658	125	3047	2939	90
w tym: of which:									
rolnictwo, łowiectwo i leśnictwo .....	181	168	11	26	17	7	155	151	4
<i>agriculture, hunting     and forestry</i>									

**TABL. 5(18). PODMIOTY GOSPODARKI NARODOWEJ WEDŁUG LICZBY PRACUJĄCYCH <sup>a</sup>,  
WYBRANYCH SEKCJI PKD ORAZ PODREGIONÓW I POWIATÓW W 2009 R. (cd.)**  
Stan w dniu 31 XII  
*ENTITIES OF THE NATIONAL ECONOMY BY THE NUMBER OF EMPLOYED <sup>a</sup>,  
SELECTED PKD SECTIONS AND SUBREGIONS AND POWIATS IN 2009 (cont.)*  
As of 31 XII

WYSZCZEGÓLNIENIE SPECIFICATION	Ogółem Total			Osoby prawne i jednostki organizacyjne niemające osobowości prawnej Legal persons and organiza- tional entities without legal personality			Osoby fizyczne prowadzące działalność gospodarczą Natural persons conducting economic activity		
	razem total	w tym of which		razem total	w tym of which		razem total	w tym of which	
		małe small	średnie medium		małe small	średnie medium		małe small	średnie medium
przemysł .....	376	308	39	74	39	15	302	269	24
industry									
w tym przetwórstwo przemysłowe.....	366	305	35	67	38	12	299	267	23
of which manufactu- ring									
budownictwo .....	678	645	25	22	12	7	656	633	18
construction									
handel i naprawy <sup>Δ</sup> .....	1089	1044	36	98	83	10	991	961	26
trade and repair <sup>Δ</sup>									
transport, gospodarka magazynowa i łącz- ność .....	206	202	4	16	14	2	190	188	2
transport, storage and communication									
obsługa nieruchomości i firm <sup>Δ</sup> .....	489	474	14	237	227	9	252	247	5
real estate, renting and business activi- ties									
edukacja.....	155	99	52	90	35	51	65	64	1
education									
ochrona zdrowia i pomoc społeczna.....	191	174	15	22	11	9	169	163	6
health and social work									
elbląski .....	3419	3180	206	903	736	140	2516	2444	66
w tym: of which:									
rolnictwo, łowiectwo i leśnictwo .....	272	253	15	73	55	14	199	198	1
agriculture, hunting and forestry									
przemysł .....	494	421	56	108	68	28	386	353	28
industry									
w tym przetwórstwo przemysłowe.....	477	408	54	99	63	26	378	345	28
of which manufactu- ring									
budownictwo .....	337	323	13	20	15	4	317	308	9
construction									

**TABL. 5(18). PODMIOTY GOSPODARKI NARODOWEJ WEDŁUG LICZBY PRACUJĄCYCH <sup>a</sup>,  
WYBRANYCH SEKCJI PKD ORAZ PODREGIONÓW I POWIATÓW W 2009 R. (cd.)**  
Stan w dniu 31 XII  
*ENTITIES OF THE NATIONAL ECONOMY BY THE NUMBER OF EMPLOYED <sup>a</sup>,  
SELECTED PKD SECTIONS AND SUBREGIONS AND POWIATS IN 2009 (cont.)*  
As of 31 XII

WYSZCZEGÓLNIENIE SPECIFICATION	Ogółem Total			Osoby prawne i jednostki organizacyjne niemające osobowości prawnej Legal persons and organiza- tional entities without legal personality			Osoby fizyczne prowadzące działalność gospodarczą Natural persons conducting economic activity		
	razem total	w tym of which		razem total	w tym of which		razem total	w tym of which	
		małe small	średnie medium		małe small	średnie medium		małe small	średnie medium
handel i naprawy <sup>Δ</sup> ..... trade and repair <sup>Δ</sup>	868	829	38	92	73	19	776	756	19
transport, gospodarka magazynowa i łącz- ność ..... transport, storage and communication	196	192	4	8	6	2	188	186	2
obsługa nieruchomości i firm <sup>Δ</sup> ..... real estate, renting and business activi- ties	383	380	3	211	208	3	172	172	-
edukacja..... education	98	50	42	77	31	40	21	19	2
ochrona zdrowia i pomoc społeczna..... health and social work	228	211	14	24	9	12	204	202	2
iławski .....	6355	5919	353	1385	1086	234	4970	4833	119
w tym: of which:									
rolnictwo, łowiectwo i leśnictwo ..... agriculture, hunting and forestry	354	332	19	45	34	9	309	298	10
przemysł ..... industry	704	572	91	176	99	51	528	473	40
w tym przetwórstwo przemysłowe ..... of which manufactur- ing	691	566	87	167	97	47	524	469	40
budownictwo ..... construction	790	758	27	43	29	11	747	729	16
handel i naprawy <sup>Δ</sup> ..... trade and repair <sup>Δ</sup>	1829	1771	51	215	188	20	1614	1583	31
transport, gospodarka magazynowa i łącz- ność ..... transport, storage and communication	465	449	16	41	29	12	424	420	4

**TABL. 5(18). PODMIOTY GOSPODARKI NARODOWEJ WEDŁUG LICZBY PRACUJĄCYCH <sup>a</sup>,  
WYBRANYCH SEKCJI PKD ORAZ PODREGIONÓW I POWIATÓW W 2009 R. (cd.)**  
Stan w dniu 31 XII  
*ENTITIES OF THE NATIONAL ECONOMY BY THE NUMBER OF EMPLOYED <sup>a</sup>,  
SELECTED PKD SECTIONS AND SUBREGIONS AND POWIATS IN 2009 (cont.)*  
As of 31 XII

WYSZCZEGÓLNIENIE SPECIFICATION	Ogółem Total			Osoby prawne i jednostki organizacyjne niemające osobowości prawnej Legal persons and organiza- tional entities without legal personality			Osoby fizyczne prowadzące działalność gospodarczą Natural persons conducting economic activity		
	razem total	w tym of which		razem total	w tym of which		razem total	w tym of which	
		małe small	średnie medium		małe small	średnie medium		małe small	średnie medium
obsługa nieruchomości i firm <sup>Δ</sup> ..... real estate, renting and business activi- ties	758	737	17	298	285	9	460	452	8
edukacja .....	218	125	83	123	32	81	95	93	2
ochrona zdrowia i pomoc społeczna..... health and social work	360	341	13	40	23	11	320	318	2
nowomiejski .....	2735	2558	150	520	400	104	2215	2158	46
w tym: of which:									
rolnictwo, łowiectwo i leśnictwo .....	191	183	8	31	24	7	160	159	1
przemysł .....	323	274	32	48	27	14	275	247	18
w tym przetwórstwo przemysłowe .....	317	269	31	46	26	13	271	243	18
budownictwo .....	429	423	6	6	5	1	423	418	5
handel i naprawy <sup>Δ</sup> ..... trade and repair <sup>Δ</sup>	721	690	29	46	31	13	675	659	16
transport, gospodarka magazynowa i łącz- ność .....	125	121	3	5	4	1	120	117	2
obsługa nieruchomości i firm <sup>Δ</sup> ..... real estate, renting and business activi- ties	253	247	6	103	98	5	150	149	1
edukacja .....	83	45	33	58	20	33	25	25	-

**TABL. 5(18). PODMIOTY GOSPODARKI NARODOWEJ WEDŁUG LICZBY PRACUJĄCYCH <sup>a</sup>,  
WYBRANYCH SEKCJI PKD ORAZ PODREGIONÓW I POWIATÓW W 2009 R. (cd.)**  
Stan w dniu 31 XII  
*ENTITIES OF THE NATIONAL ECONOMY BY THE NUMBER OF EMPLOYED <sup>a</sup>,  
SELECTED PKD SECTIONS AND SUBREGIONS AND POWIATS IN 2009 (cont.)  
As of 31 XII*

WYSZCZEGÓLNIENIE SPECIFICATION	Ogółem Total			Osoby prawne i jednostki organizacyjne niemające osobowości prawnej Legal persons and organiza- tional entities without legal personality			Osoby fizyczne prowadzące działalność gospodarczą Natural persons conducting economic activity		
	razem total	w tym of which		razem total	w tym of which		razem total	w tym of which	
		małe small	średnie medium		małe small	średnie medium		małe small	średnie medium
ochrona zdrowia i pomoc społeczna..... health and social work	213	200	12	26	13	12	187	187	-
ostródzki .....	7799	7331	386	2089	1739	275	5710	5592	111
w tym: of which:									
rolnictwo, łowiectwo i leśnictwo .....	444	416	26	74	54	18	370	362	8
agriculture, hunting and forestry									
przemysł .....	754	635	85	195	114	51	559	521	34
industry									
w tym przetwórstwo przemysłowe .....	722	615	76	171	100	44	551	515	32
of which manufactur- ing									
budownictwo .....	997	961	33	70	55	12	927	906	21
construction									
handel i naprawy <sup>Δ</sup> ..... trade and repair <sup>Δ</sup>	1963	1903	53	257	225	25	1706	1678	28
transport, gospodarka magazynowa i łącz- ność .....	501	488	10	45	34	8	456	454	2
transport, storage and communication									
obsługa nieruchomości i firm <sup>Δ</sup> .....	1276	1246	24	738	720	15	538	526	9
real estate, renting and business activi- ties									
edukacja .....	230	124	97	146	44	93	84	80	4
education									
ochrona zdrowia i pomoc społeczna..... health and social work	445	427	14	53	35	14	392	392	-
Miasto na prawach powiatu: City with powiat status: Elbląg .....	12380	11715	522	3595	3165	304	8785	8550	218

**TABL. 5(18). PODMIOTY GOSPODARKI NARODOWEJ WEDŁUG LICZBY PRACUJĄCYCH <sup>a</sup>,  
WYBRANYCH SEKCJI PKD ORAZ PODREGIONÓW I POWIATÓW W 2009 R. (cd.)**  
Stan w dniu 31 XII  
*ENTITIES OF THE NATIONAL ECONOMY BY THE NUMBER OF EMPLOYED <sup>a</sup>,  
SELECTED PKD SECTIONS AND SUBREGIONS AND POWIATS IN 2009 (cont.)*  
As of 31 XII

WYSZCZEGÓLNIENIE SPECIFICATION	Ogółem Total			Osoby prawne i jednostki organizacyjne niemające osobowości prawnej Legal persons and organiza- tional entities without legal personality			Osoby fizyczne prowadzące działalność gospodarczą Natural persons conducting economic activity		
	razem total	w tym of which		razem total	w tym of which		razem total	w tym of which	
		małe small	średnie medium		małe small	średnie medium		małe small	średnie medium
w tym: of which:									
rolnictwo, łowiectwo i leśnictwo .....	120	116	2	23	20	1	97	96	1
<i>agriculture, hunting and forestry</i>									
przemysł .....	1175	998	138	227	136	62	948	862	76
<i>industry</i>									
w tym przetwórstwo przemysłowe .....	1155	982	138	215	128	62	940	854	76
<i>of which manufactu- ring</i>									
budownictwo .....	1079	1016	56	139	111	23	940	905	33
<i>construction</i>									
handel i naprawy <sup>Δ</sup> .....	3071	2963	100	457	397	54	2614	2566	46
<i>trade and repair<sup>Δ</sup></i>									
transport, gospodarka magazynowa i łącz- ność .....	964	940	18	69	54	10	895	886	8
<i>transport, storage and communication</i>									
obsługa nieruchomości i firm <sup>Δ</sup> .....	2914	2851	52	1740	1703	28	1174	1148	24
<i>real estate, renting and business activi- ties</i>									
edukacja .....	298	209	56	145	64	48	153	145	8
<i>education</i>									
ochrona zdrowia i pomoc społeczna.....	938	890	37	97	51	35	841	839	2
<i>health and social work</i>									
<b>Podregion elcki.....</b>	<b>22453</b>	<b>21233</b>	<b>1016</b>	<b>5615</b>	<b>4741</b>	<b>690</b>	<b>16838</b>	<b>16492</b>	<b>326</b>
<b>Subregion</b>									
w tym: of which:									
rolnictwo, łowiectwo i leśnictwo .....	1291	1233	47	165	122	32	1126	1111	15
<i>agriculture, hunting and forestry</i>									

**TABL. 5(18). PODMIOTY GOSPODARKI NARODOWEJ WEDŁUG LICZBY PRACUJĄCYCH <sup>a</sup>,  
WYBRANYCH SEKCJI PKD ORAZ PODREGIONÓW I POWIATÓW W 2009 R. (cd.)**  
Stan w dniu 31 XII  
*ENTITIES OF THE NATIONAL ECONOMY BY THE NUMBER OF EMPLOYED <sup>a</sup>,  
SELECTED PKD SECTIONS AND SUBREGIONS AND POWIATS IN 2009 (cont.)*  
As of 31 XII

WYSZCZEGÓLNIENIE SPECIFICATION	Ogółem Total			Osoby prawne i jednostki organizacyjne niemające osobowości prawnej Legal persons and organiza- tional entities without legal personality			Osoby fizyczne prowadzące działalność gospodarczą Natural persons conducting economic activity		
	razem total	w tym of which		razem total	w tym of which		razem total	w tym of which	
		małe small	średnie medium		małe small	średnie medium		małe small	średnie medium
przemysł .....	1751	1508	194	400	247	116	1351	1261	78
<i>industry</i>									
w tym przetwórstwo przemysłowe.....	1691	1470	176	360	227	99	1331	1243	77
<i>of which manufactu-</i> <i>ring</i>									
budownictwo .....	2739	2622	103	200	158	30	2539	2464	73
<i>construction</i>									
handel i naprawy <sup>Δ</sup> .....	5804	5603	183	786	682	90	5018	4921	93
<i>trade and repair <sup>Δ</sup></i>									
transport, gospodarka magazynowa i łącz- ność .....	1472	1444	24	108	92	13	1364	1352	11
<i>transport, storage and</i> <i>communication</i>									
obsługa nieruchomości i firm <sup>Δ</sup> .....	3715	3656	58	1915	1875	39	1800	1781	19
<i>real estate, renting</i> <i>and business activi-</i> <i>ties</i>									
edukacja.....	674	408	218	409	151	210	265	257	8
<i>education</i>									
ochrona zdrowia i pomoc społeczna.....	1427	1362	50	167	106	46	1260	1256	4
<i>health and social work</i>									
Powiaty: Powiaty:									
elcki .....	6533	6182	281	1515	1256	199	5018	4926	82
w tym: <i>of which:</i>									
rolnictwo, łowiectwo i leśnictwo .....	193	188	3	19	16	1	174	172	2
<i>agriculture, hunting</i> <i>and forestry</i>									
przemysł .....	442	374	52	124	79	34	318	295	18
<i>industry</i>									
w tym przetwórstwo przemysłowe.....	429	364	51	115	73	33	314	291	18
<i>of which manufactu-</i> <i>ring</i>									

**TABL. 5(18). PODMIOTY GOSPODARKI NARODOWEJ WEDŁUG LICZBY PRACUJĄCYCH <sup>a</sup>,  
 WYBRANYCH SEKCJI PKD ORAZ PODREGIONÓW I POWIATÓW W 2009 R. (cd.)**  
 Stan w dniu 31 XII  
*ENTITIES OF THE NATIONAL ECONOMY BY THE NUMBER OF EMPLOYED <sup>a</sup>,  
 SELECTED PKD SECTIONS AND SUBREGIONS AND POWIATS IN 2009 (cont.)*  
 As of 31 XII

WYSZCZEGÓLNIENIE SPECIFICATION	Ogółem Total			Osoby prawne i jednostki organizacyjne niemające osobowości prawnej Legal persons and organiza- tional entities without legal personality			Osoby fizyczne prowadzące działalność gospodarczą Natural persons conducting economic activity		
	razem total	w tym of which		razem total	w tym of which		razem total	w tym of which	
		małe small	średnie medium		małe small	średnie medium		małe small	średnie medium
budownictwo .....	810	771	33	72	57	10	738	714	23
<i>construction</i>									
handel i naprawy <sup>Δ</sup> .....	1855	1785	62	302	256	40	1553	1529	22
<i>trade and repair<sup>Δ</sup></i>									
transport, gospodarka magazynowa i łącz- ność .....	545	535	7	34	29	3	511	506	4
<i>transport, storage and communication</i>									
obsługa nieruchomości i firm <sup>Δ</sup> .....	1041	1027	13	422	412	9	619	615	4
<i>real estate, renting and business activi- ties</i>									
edukacja.....	191	110	61	110	31	59	81	79	2
<i>education</i>									
ochrona zdrowia i pomoc społeczna.....	466	448	14	36	19	13	430	429	1
<i>health and social work</i>									
główny .....	5081	4810	227	1372	1185	147	3709	3625	80
<i>of which:</i>									
rolnictwo, łowiectwo i leśnictwo .....	231	213	15	44	30	11	187	183	4
<i>agriculture, hunting and forestry</i>									
przemysł .....	406	358	38	78	49	22	328	309	16
<i>industry</i>									
w tym przetwórstwo przemysłowe.....	394	352	33	70	46	17	324	306	16
<i>of which manufactur- ing</i>									
budownictwo .....	561	531	28	53	44	7	508	487	21
<i>construction</i>									
handel i naprawy <sup>Δ</sup> .....	1253	1201	49	200	174	24	1053	1027	25
<i>trade and repair<sup>Δ</sup></i>									



**TABL. 5(18). PODMIOTY GOSPODARKI NARODOWEJ WEDŁUG LICZBY PRACUJĄCYCH <sup>a</sup>,  
WYBRANYCH SEKCJI PKD ORAZ PODREGIONÓW I POWIATÓW W 2009 R. (cd.)**  
Stan w dniu 31 XII  
*ENTITIES OF THE NATIONAL ECONOMY BY THE NUMBER OF EMPLOYED <sup>a</sup>,  
SELECTED PKD SECTIONS AND SUBREGIONS AND POWIATS IN 2009 (cont.)*  
As of 31 XII

WYSZCZEGÓLNIENIE SPECIFICATION	Ogółem Total			Osoby prawne i jednostki organizacyjne niemające osobowości prawnej Legal persons and organiza- tional entities without legal personality			Osoby fizyczne prowadzące działalność gospodarczą Natural persons conducting economic activity		
	razem total	w tym of which		razem total	w tym of which		razem total	w tym of which	
		małe small	średnie medium		małe small	średnie medium		małe small	średnie medium
transport, gospodarka magazynowa i łącz- ność .....	298	293	4	27	24	2	271	269	2
<i>transport, storage and communication</i>									
obsługa nieruchomości i firm <sup>Δ</sup> .....	939	922	17	489	477	12	450	445	5
<i>real estate, renting and business activi- ties</i>									
edukacja.....	161	114	39	93	47	38	68	67	1
<i>education</i>									
ochrona zdrowia i pomoc społeczna.....	350	341	6	39	30	6	311	311	-
<i>health and social work</i>									
gołdapski .....	2193	2072	98	539	445	72	1654	1627	26
w tym: <i>of which:</i>									
rolnictwo, łowiectwo i leśnictwo .....	208	201	7	19	13	6	189	188	1
<i>agriculture, hunting and forestry</i>									
przemysł .....	233	200	22	56	31	15	177	169	7
<i>industry</i>									
w tym przetwórstwo przemysłowe.....	224	193	20	52	28	14	172	165	6
<i>of which manufactu- ring</i>									
budownictwo.....	297	292	4	15	12	2	282	280	2
<i>construction</i>									
handel i naprawy <sup>Δ</sup> .....	499	486	11	54	48	4	445	438	7
<i>trade and repair<sup>Δ</sup></i>									
transport, gospodarka magazynowa i łącz- ność .....	123	120	3	13	11	2	110	109	1
<i>transport, storage and communication</i>									

**TABL. 5(18). PODMIOTY GOSPODARKI NARODOWEJ WEDŁUG LICZBY PRACUJĄCYCH <sup>a</sup>,  
WYBRANYCH SEKCJI PKD ORAZ PODREGIONÓW I POWIATÓW W 2009 R. (cd.)**  
Stan w dniu 31 XII  
*ENTITIES OF THE NATIONAL ECONOMY BY THE NUMBER OF EMPLOYED <sup>a</sup>,  
SELECTED PKD SECTIONS AND SUBREGIONS AND POWIATS IN 2009 (cont.)*  
As of 31 XII

WYSZCZEGÓLNIENIE SPECIFICATION	Ogółem Total			Osoby prawne i jednostki organizacyjne niemające osobowości prawnej Legal persons and organiza- tional entities without legal personality			Osoby fizyczne prowadzące działalność gospodarczą Natural persons conducting economic activity		
	razem total	w tym of which		razem total	w tym of which		razem total	w tym of which	
		małe small	średnie medium		małe small	średnie medium		małe small	średnie medium
obsługa nieruchomości i firm <sup>Δ</sup> ..... <i>real estate, renting and business activi- ties</i>	356	350	6	197	192	5	159	158	1
edukacja..... <i>education</i>	61	33	24	35	8	23	26	25	1
ochrona zdrowia i pomoc społeczna..... <i>health and social work</i>	130	123	6	21	14	6	109	109	-
olecki .....	3074	2916	133	751	644	84	2323	2272	49
w tym: <i>of which:</i>									
rolnictwo, łowiectwo i leśnictwo .....	190	181	7	25	18	5	165	163	2
<i>agriculture, hunting and forestry</i>									
przemysł .....	250	222	20	51	34	11	199	188	9
<i>industry</i>									
w tym przetwórstwo przemysłowe..... <i>of which manufactu- ring</i>	241	215	18	44	29	9	197	186	9
<i>of which manufactu- ring</i>									
budownictwo .....	474	458	15	29	19	9	445	439	6
<i>construction</i>									
handel i naprawy <sup>Δ</sup> ..... <i>trade and repair<sup>Δ</sup></i>	789	763	25	86	79	6	703	684	19
transport, gospodarka magazynowa i łącz- ność .....	185	179	6	11	9	2	174	170	4
<i>transport, storage and communication</i>									
obsługa nieruchomości i firm <sup>Δ</sup> ..... <i>real estate, renting and business activi- ties</i>	512	504	8	282	279	3	230	225	5
<i>real estate, renting and business activi- ties</i>									
edukacja..... <i>education</i>	94	62	26	66	36	24	28	26	2

**TABL. 5(18). PODMIOTY GOSPODARKI NARODOWEJ WEDŁUG LICZBY PRACUJĄCYCH <sup>a</sup>,  
WYBRANYCH SEKCJI PKD ORAZ PODREGIONÓW I POWIATÓW W 2009 R. (cd.)**  
Stan w dniu 31 XII  
*ENTITIES OF THE NATIONAL ECONOMY BY THE NUMBER OF EMPLOYED <sup>a</sup>,  
SELECTED PKD SECTIONS AND SUBREGIONS AND POWIATS IN 2009 (cont.)*  
*As of 31 XII*

WYSZCZEGÓLNIENIE SPECIFICATION	Ogółem Total			Osoby prawne i jednostki organizacyjne niemające osobowości prawnej Legal persons and organiza- tional entities without legal personality			Osoby fizyczne prowadzące działalność gospodarczą Natural persons conducting economic activity		
	razem total	w tym of which		razem total	w tym of which		razem total	w tym of which	
		małe small	średnie medium		małe small	średnie medium		małe small	średnie medium
ochrona zdrowia i pomoc społeczna..... health and social work	154	138	14	25	11	12	129	127	2
piski .....	3996	3770	197	963	808	127	3033	2962	70
w tym: of which:									
rolnictwo, łowiectwo i leśnictwo .....	321	305	12	31	20	7	290	285	5
agriculture, hunting and forestry									
przemysł .....	315	266	46	62	39	21	253	227	25
industry									
w tym przetwórstwo przemysłowe.....	301	259	39	53	37	14	248	222	25
of which manufactur- ing									
budownictwo .....	452	433	17	22	19	1	430	414	16
construction									
handel i naprawy <sup>Δ</sup> ..... trade and repair <sup>Δ</sup>	1025	994	28	99	83	13	926	911	15
transport, gospodarka magazynowa i łącz- ność .....	247	245	2	14	12	2	233	233	-
transport, storage and communication									
obsługa nieruchomości i firm <sup>Δ</sup> ..... real estate, renting and business activi- ties	615	604	11	370	362	8	245	242	3
education									
ochrona zdrowia i pomoc społeczna..... health and social work	116	61	47	75	21	46	41	40	1
education									
ochrona zdrowia i pomoc społeczna..... health and social work	206	199	6	22	16	5	184	183	1

**TABL. 5(18). PODMIOTY GOSPODARKI NARODOWEJ WEDŁUG LICZBY PRACUJĄCYCH <sup>a</sup>,  
WYBRANYCH SEKCJI PKD ORAZ PODREGIONÓW I POWIATÓW W 2009 R. (cd.)**  
Stan w dniu 31 XII  
*ENTITIES OF THE NATIONAL ECONOMY BY THE NUMBER OF EMPLOYED <sup>a</sup>,  
SELECTED PKD SECTIONS AND SUBREGIONS AND POWIATS IN 2009 (cont.)*  
As of 31 XII

WYSZCZEGÓLNIENIE SPECIFICATION	Ogółem Total			Osoby prawne i jednostki organizacyjne niemające osobowości prawnej Legal persons and organiza- tional entities without legal personality			Osoby fizyczne prowadzące działalność gospodarczą Natural persons conducting economic activity		
	razem total	w tym of which		razem total	w tym of which		razem total	w tym of which	
		małe small	średnie medium		małe small	średnie medium		małe small	średnie medium
węgorzewski .....	1576	1483	80	475	403	61	1101	1080	19
w tym: of which:									
rolnictwo, łowiectwo i leśnictwo .....	148	145	3	27	25	2	121	120	1
<i>agriculture, hunting     and forestry</i>									
przemysł .....	105	88	16	29	15	13	76	73	3
<i>industry</i>									
w tym przetwórstwo przemysłowe.....	102	87	15	26	14	12	76	73	3
<i>of which manufactur-     ing</i>									
budownictwo .....	145	137	6	9	7	1	136	130	5
<i>construction</i>									
handel i naprawy <sup>Δ</sup> .....	383	374	8	45	42	3	338	332	5
<i>trade and repair <sup>Δ</sup></i>									
transport, gospodarka magazynowa i łącz- ność .....	74	72	2	9	7	2	65	65	-
<i>transport, storage and     communication</i>									
obsługa nieruchomości i firm <sup>Δ</sup> .....	252	249	3	155	153	2	97	96	1
<i>real estate, renting     and business activi-     ties</i>									
edukacja.....	51	28	21	30	8	20	21	20	1
<i>education</i>									
ochrona zdrowia i pomoc społeczna.....	121	113	4	24	16	4	97	97	-
<i>health and social work</i>									
<b>Podregion olsztyński .....</b>	<b>52960</b>	<b>49921</b>	<b>2471</b>	<b>14370</b>	<b>12174</b>	<b>1670</b>	<b>38590</b>	<b>37747</b>	<b>801</b>
<b>Subregion</b>									
w tym: of which:									
rolnictwo, łowiectwo i leśnictwo .....	2028	1908	88	370	285	55	1658	1623	33
<i>agriculture, hunting     and forestry</i>									

**TABL. 5(18). PODMIOTY GOSPODARKI NARODOWEJ WEDŁUG LICZBY PRACUJĄCYCH <sup>a</sup>,  
WYBRANYCH SEKCJI PKD ORAZ PODREGIONÓW I POWIATÓW W 2009 R. (cd.)**  
Stan w dniu 31 XII  
*ENTITIES OF THE NATIONAL ECONOMY BY THE NUMBER OF EMPLOYED <sup>a</sup>,  
SELECTED PKD SECTIONS AND SUBREGIONS AND POWIATS IN 2009 (cont.)*  
As of 31 XII

WYSZCZEGÓLNIENIE SPECIFICATION	Ogółem Total			Osoby prawne i jednostki organizacyjne niemające osobowości prawnej Legal persons and organiza- tional entities without legal personality			Osoby fizyczne prowadzące działalność gospodarczą Natural persons conducting economic activity		
	razem total	w tym of which		razem total	w tym of which		razem total	w tym of which	
		małe small	średnie medium		małe small	średnie medium		małe small	średnie medium
przemysł .....	4286	3675	452	1190	783	272	3096	2892	180
<i>industry</i>									
w tym przetwórstwo przemysłowe .....	4135	3565	424	1109	742	245	3026	2823	179
<i>of which manufactu-   ring</i>									
budownictwo .....	5919	5621	264	575	422	120	5344	5199	144
<i>construction</i>									
handel i naprawy <sup>Δ</sup> .....	13480	12938	491	2589	2275	272	10891	10663	219
<i>trade and repair<sup>Δ</sup></i>									
transport, gospodarka magazynowa i łącz- ność .....	3699	3609	75	333	277	43	3366	3332	32
<i>transport, storage and   communication</i>									
obsługa nieruchomości i firm <sup>Δ</sup> .....	9950	9715	201	4631	4457	141	5319	5258	60
<i>real estate, renting   and business activi-   ties</i>									
edukacja.....	1610	1076	458	770	276	418	840	800	40
<i>education</i>									
ochrona zdrowia i pomoc społeczna.....	3530	3365	119	387	248	93	3143	3117	26
<i>health and social work</i>									
Powiaty: Powiaty:									
bartoszycki .....	3738	3496	213	1105	917	160	2633	2579	53
w tym: of which:									
rolnictwo, łowiectwo i leśnictwo .....	202	186	13	63	52	8	139	134	5
<i>agriculture, hunting     and forestry</i>									
przemysł .....	289	250	33	77	50	21	212	200	12
<i>industry</i>									
w tym przetwórstwo przemysłowe.....	279	244	30	72	49	18	207	195	12
<i>of which manufactu-     ring</i>									

**TABL. 5(18). PODMIOTY GOSPODARKI NARODOWEJ WEDŁUG LICZBY PRACUJĄCYCH <sup>a</sup>,  
WYBRANYCH SEKCJI PKD ORAZ PODREGIONÓW I POWIATÓW W 2009 R. (cd.)**  
Stan w dniu 31 XII  
*ENTITIES OF THE NATIONAL ECONOMY BY THE NUMBER OF EMPLOYED <sup>a</sup>,  
SELECTED PKD SECTIONS AND SUBREGIONS AND POWIATS IN 2009 (cont.)*  
As of 31 XII

WYSZCZEGÓLNIENIE SPECIFICATION	Ogółem Total			Osoby prawne i jednostki organizacyjne niemające osobowości prawnej Legal persons and organiza- tional entities without legal personality			Osoby fizyczne prowadzące działalność gospodarczą Natural persons conducting economic activity		
	razem total	w tym of which		razem total	w tym of which		razem total	w tym of which	
		małe small	średnie medium		małe small	średnie medium		małe small	średnie medium
budownictwo .....	373	361	12	26	23	3	347	338	9
<i>construction</i>									
handel i naprawy <sup>Δ</sup> .....	1020	984	35	168	149	19	852	835	16
<i>trade and repair <sup>Δ</sup></i>									
transport, gospodarka magazynowa i łącz- ność .....	236	227	8	20	14	5	216	213	3
<i>transport, storage and communication</i>									
obsługa nieruchomości i firm <sup>Δ</sup> .....	622	602	18	391	375	14	231	227	4
<i>real estate, renting and business activi- ties</i>									
edukacja .....	121	63	54	74	17	53	47	46	1
<i>education</i>									
ochrona zdrowia i pomoc społeczna .....	221	204	13	37	21	12	184	183	1
<i>health and social work</i>									
kętrzyński .....	4302	4068	188	1180	1018	119	3122	3050	69
<i>of which:</i>									
rolnictwo, łowiectwo i leśnictwo .....	161	152	4	35	27	3	126	125	1
<i>agriculture, hunting and forestry</i>									
przemysł .....	314	268	34	59	36	14	255	232	20
<i>industry</i>									
w tym przetwórstwo przemysłowe .....	294	254	30	48	31	10	246	223	20
<i>of which manufactur- ing</i>									
budownictwo .....	450	440	9	26	23	2	424	417	7
<i>construction</i>									
handel i naprawy <sup>Δ</sup> .....	1125	1092	32	119	111	7	1006	981	25
<i>trade and repair <sup>Δ</sup></i>									

**TABL. 5(18). PODMIOTY GOSPODARKI NARODOWEJ WEDŁUG LICZBY PRACUJĄCYCH <sup>a</sup>,  
WYBRANYCH SEKCJI PKD ORAZ PODREGIONÓW I POWIATÓW W 2009 R. (cd.)**  
Stan w dniu 31 XII  
*ENTITIES OF THE NATIONAL ECONOMY BY THE NUMBER OF EMPLOYED <sup>a</sup>,  
SELECTED PKD SECTIONS AND SUBREGIONS AND POWIATS IN 2009 (cont.)*  
As of 31 XII

WYSZCZEGÓLNIENIE SPECIFICATION	Ogółem Total			Osoby prawne i jednostki organizacyjne niemające osobowości prawnej Legal persons and organiza- tional entities without legal personality			Osoby fizyczne prowadzące działalność gospodarczą Natural persons conducting economic activity		
	razem total	w tym of which		razem total	w tym of which		razem total	w tym of which	
		małe small	średnie medium		małe small	średnie medium		małe small	średnie medium
transport, gospodarka magazynowa i łącz- ność .....	296	295	-	15	14	-	281	281	-
<i>transport, storage and communication</i>									
obsługa nieruchomości i firm <sup>Δ</sup> .....	802	786	15	494	481	12	308	305	3
<i>real estate, renting and business activi- ties</i>									
edukacja.....	155	93	53	87	30	48	68	63	5
<i>education</i>									
ochrona zdrowia i pomoc społeczna .....	290	271	14	40	24	11	250	247	3
<i>health and social work</i>									
lidzbarski .....	3166	2981	150	995	848	116	2171	2133	34
w tym: <i>of which:</i>									
rolnictwo, łowiectwo i leśnictwo .....	134	123	9	25	19	4	109	104	5
<i>agriculture, hunting and forestry</i>									
przemysł .....	286	240	33	81	47	22	205	193	11
<i>industry</i>									
w tym przetwórstwo przemysłowe.....	274	231	31	73	42	20	201	189	11
<i>of which manufactu- ring</i>									
budownictwo .....	346	332	12	30	25	4	316	307	8
<i>construction</i>									
handel i naprawy <sup>Δ</sup> .....	864	845	15	125	109	14	739	736	1
<i>trade and repair<sup>Δ</sup></i>									
transport, gospodarka magazynowa i łącz- ność .....	156	152	4	9	6	3	147	146	1
<i>transport, storage and communication</i>									

**TABL. 5(18). PODMIOTY GOSPODARKI NARODOWEJ WEDŁUG LICZBY PRACUJĄCYCH <sup>a</sup>,  
WYBRANYCH SEKCJI PKD ORAZ PODREGIONÓW I POWIATÓW W 2009 R. (cd.)**  
Stan w dniu 31 XII  
*ENTITIES OF THE NATIONAL ECONOMY BY THE NUMBER OF EMPLOYED <sup>a</sup>,  
SELECTED PKD SECTIONS AND SUBREGIONS AND POWIATS IN 2009 (cont.)*  
As of 31 XII

WYSZCZEGÓLNIENIE SPECIFICATION	Ogółem Total			Osoby prawne i jednostki organizacyjne niemające osobowości prawnej Legal persons and organiza- tional entities without legal personality			Osoby fizyczne prowadzące działalność gospodarczą Natural persons conducting economic activity		
	razem total	w tym of which		razem total	w tym of which		razem total	w tym of which	
		małe small	średnie medium		małe small	średnie medium		małe small	średnie medium
obsługa nieruchomości i firm <sup>Δ</sup> ..... <i>real estate, renting and business activi- ties</i>	607	596	10	404	395	8	203	201	2
edukacja..... <i>education</i>	104	59	38	67	26	34	37	33	4
ochrona zdrowia i pomoc społeczna..... <i>health and social work</i>	185	171	12	24	12	10	161	159	2
mrągowski .....	4539	4304	199	1007	837	139	3532	3467	60
w tym: <i>of which:</i>									
rolnictwo, łowiectwo i leśnictwo .....	239	230	4	32	25	3	207	205	1
<i>agriculture, hunting and forestry</i>									
przemysł .....	366	311	41	90	54	26	276	257	15
<i>industry</i>									
w tym przetwórstwo przemysłowe..... <i>of which manufactu- ring</i>	349	299	38	82	51	23	267	248	15
<i>construction</i>									
budownictwo .....	574	555	17	31	24	5	543	531	12
<i>trade and repair<sup>Δ</sup>.....</i>	1178	1140	36	140	123	15	1038	1017	21
<i>trade and repair<sup>Δ</sup></i>									
transport, gospodarka magazynowa i łącz- ność .....	333	324	8	21	15	5	312	309	3
<i>transport, storage and communication</i>									
obsługa nieruchomości i firm <sup>Δ</sup> ..... <i>real estate, renting and business activi- ties</i>	685	672	10	312	301	8	373	371	2
<i>education</i>									
edukacja.....	125	84	38	67	26	38	58	58	-



**TABL. 5(18). PODMIOTY GOSPODARKI NARODOWEJ WEDŁUG LICZBY PRACUJĄCYCH <sup>a</sup>,  
WYBRANYCH SEKCJI PKD ORAZ PODREGIONÓW I POWIATÓW W 2009 R. (cd.)**  
Stan w dniu 31 XII  
*ENTITIES OF THE NATIONAL ECONOMY BY THE NUMBER OF EMPLOYED <sup>a</sup>,  
SELECTED PKD SECTIONS AND SUBREGIONS AND POWIATS IN 2009 (cont.)*  
As of 31 XII

WYSZCZEGÓLNIENIE SPECIFICATION	Ogółem Total			Osoby prawne i jednostki organizacyjne niemające osobowości prawnej Legal persons and organiza- tional entities without legal personality			Osoby fizyczne prowadzące działalność gospodarczą Natural persons conducting economic activity		
	razem total	w tym of which		razem total	w tym of which		razem total	w tym of which	
		małe small	średnie medium		małe small	średnie medium		małe small	średnie medium
ochrona zdrowia i pomoc społeczna..... health and social work	225	216	7	29	21	6	196	195	1
nidzicki .....	2066	1920	115	540	426	84	1526	1494	31
w tym: of which:									
rolnictwo, łowiectwo i leśnictwo .....	147	139	7	30	24	5	117	115	2
agriculture, hunting and forestry									
przemysł .....	190	155	21	51	29	9	139	126	12
industry									
w tym przetwórstwo przemysłowe.....	185	152	20	48	28	8	137	124	12
of which manufactur- ing									
budownictwo .....	319	303	15	17	10	6	302	293	9
construction									
handel i naprawy <sup>Δ</sup> ..... trade and repair <sup>Δ</sup>	539	525	12	89	78	9	450	447	3
transport, gospodarka magazynowa i łącz- ność .....	84	83	1	8	7	1	76	76	-
transport, storage and communication									
obsługa nieruchomości i firm <sup>Δ</sup> ..... real estate, renting and business activi- ties	271	261	10	121	114	7	150	147	3
education.....	89	55	33	58	24	33	31	31	-
education									
ochrona zdrowia i pomoc społeczna..... health and social work	110	105	2	17	12	2	93	93	-

**TABL. 5(18). PODMIOTY GOSPODARKI NARODOWEJ WEDŁUG LICZBY PRACUJĄCYCH <sup>a</sup>,  
WYBRANYCH SEKCJI PKD ORAZ PODREGIONÓW I POWIATÓW W 2009 R. (cd.)**  
Stan w dniu 31 XII  
*ENTITIES OF THE NATIONAL ECONOMY BY THE NUMBER OF EMPLOYED <sup>a</sup>,  
SELECTED PKD SECTIONS AND SUBREGIONS AND POWIATS IN 2009 (cont.)*  
As of 31 XII

WYSZCZEGÓLNIENIE SPECIFICATION	Ogółem Total			Osoby prawne i jednostki organizacyjne niemające osobowości prawnej Legal persons and organiza- tional entities without legal personality			Osoby fizyczne prowadzące działalność gospodarczą Natural persons conducting economic activity		
	razem total	w tym of which		razem total	w tym of which		razem total	w tym of which	
		małe small	średnie medium		małe small	średnie medium		małe small	średnie medium
olsztyński .....	8991	8436	478	2131	1761	297	6860	6675	181
w tym: of which:									
rolnictwo, łowiectwo i leśnictwo .....	530	492	31	95	70	18	435	422	13
<i>agriculture, hunting     and forestry</i>									
przemysł .....	864	713	117	274	164	77	590	549	40
<i>industry</i>									
w tym przetwórstwo przemysłowe.....	830	691	106	250	152	66	580	539	40
<i>of which manufactur-     ing</i>									
budownictwo .....	1178	1117	57	81	56	21	1097	1061	36
<i>construction</i>									
handel i naprawy <sup>Δ</sup> .....	2169	2094	68	242	210	28	1927	1884	40
<i>trade and repair<sup>Δ</sup></i>									
transport, gospodarka magazynowa i łącz- ność .....	592	577	14	52	44	7	540	533	7
<i>transport, storage and     communication</i>									
obsługa nieruchomości i firm <sup>Δ</sup> .....	1435	1400	34	598	578	19	837	822	15
<i>real estate, renting     and business activi-     ties</i>									
edukacja.....	234	151	74	132	54	69	102	97	5
<i>education</i>									
ochrona zdrowia i pomoc społeczna.....	560	533	20	62	41	14	498	492	6
<i>health and social work</i>									
szczygieński .....	4940	4664	227	1077	872	160	3863	3792	67
w tym: of which:									
rolnictwo, łowiectwo i leśnictwo .....	428	413	9	42	32	5	386	381	4
<i>agriculture, hunting     and forestry</i>									

**TABL. 5(18). PODMIOTY GOSPODARKI NARODOWEJ WEDŁUG LICZBY PRACUJĄCYCH <sup>a</sup>,  
WYBRANYCH SEKCJI PKD ORAZ PODREGIONÓW I POWIATÓW W 2009 R. (cd.)**  
Stan w dniu 31 XII  
*ENTITIES OF THE NATIONAL ECONOMY BY THE NUMBER OF EMPLOYED <sup>a</sup>,  
SELECTED PKD SECTIONS AND SUBREGIONS AND POWIATS IN 2009 (cont.)*  
As of 31 XII

WYSZCZEGÓLNIENIE SPECIFICATION	Ogółem Total			Osoby prawne i jednostki organizacyjne niemające osobowości prawnej Legal persons and organiza- tional entities without legal personality			Osoby fizyczne prowadzące działalność gospodarczą Natural persons conducting economic activity		
	razem total	w tym of which		razem total	w tym of which		razem total	w tym of which	
		małe small	średnie medium		małe small	średnie medium		małe small	średnie medium
przemysł .....	467	408	45	94	55	28	373	353	17
<i>industry</i>									
w tym przetwórstwo przemysłowe.....	449	395	42	85	51	25	364	344	17
<i>of which manufactu-   ring</i>									
budownictwo .....	680	665	14	28	21	6	652	644	8
<i>construction</i>									
handel i naprawy <sup>Δ</sup> .....	1305	1261	40	154	127	23	1151	1134	17
<i>trade and repair<sup>Δ</sup></i>									
transport, gospodarka magazynowa i łącz- ność .....	351	339	11	33	27	5	318	312	6
<i>transport, storage and   communication</i>									
obsługa nieruchomości i firm <sup>Δ</sup> .....	627	615	12	300	291	9	327	324	3
<i>real estate, renting   and business activi-   ties</i>									
edukacja.....	152	83	61	93	28	57	59	55	4
<i>education</i>									
ochrona zdrowia i pomoc społeczna.....	210	194	12	29	15	10	181	179	2
<i>health and social work</i>									
Miasto na prawach powiatu: <i>City with powiat status:</i>									
Olsztyn .....	21218	20052	901	6335	5495	595	14883	14557	306
w tym: <i>of which:</i>									
rolnictwo, łowiectwo i leśnictwo .....	187	173	11	48	36	9	139	137	2
<i>agriculture, hunting     and forestry</i>									
przemysł .....	1510	1330	128	464	348	75	1046	982	53
<i>industry</i>									

**TABL. 5(18). PODMIOTY GOSPODARKI NARODOWEJ WEDŁUG LICZBY PRACUJĄCYCH <sup>a</sup>,  
WYBRANYCH SEKCJI PKD ORAZ PODREGIONÓW I POWIATÓW W 2009 R. (dok.)**  
Stan w dniu 31 XII  
*ENTITIES OF THE NATIONAL ECONOMY BY THE NUMBER OF EMPLOYED <sup>a</sup>,  
SELECTED PKD SECTIONS AND SUBREGIONS AND POWIATS IN 2009 (cont.)*  
As of 31 XII

WYSZCZEGÓLNIENIE SPECIFICATION	Ogółem Total			Osoby prawne i jednostki organizacyjne niemające osobowości prawnej Legal persons and organiza- tional entities without legal personality			Osoby fizyczne prowadzące działalność gospodarczą Natural persons conducting economic activity		
	razem total	w tym of which		razem total	w tym of which		razem total	w tym of which	
		małe small	średnie medium		małe small	średnie medium		małe small	średnie medium
w tym przetwórstwo przemysłowe..... <i>of which manufactu- ring</i>	1475	1299	127	451	338	75	1024	961	52
budownictwo..... <i>construction</i>	1999	1848	128	336	240	73	1663	1608	55
handel i naprawy <sup>Δ</sup> ..... <i>trade and repair <sup>Δ</sup></i>	5280	4997	253	1552	1368	157	3728	3629	96
transport, gospodarka magazynowa i łącz- ność..... <i>transport, storage and communication</i>	1651	1612	29	175	150	17	1476	1462	12
obsługa nieruchomości i firm <sup>Δ</sup> ..... <i>real estate, renting and business activi- ties</i>	4901	4783	92	2011	1922	64	2890	2861	28
edukacja..... <i>education</i>	630	488	107	192	71	86	438	417	21
ochrona zdrowia i pomoc społeczna..... <i>health and social work</i>	1729	1671	39	149	102	28	1580	1569	11

a Jednostki małe do 9 pracujących; średnie od 10 do 49 pracujących; duże 50 pracujących i więcej.

a Small entities – up to 9 of employed; medium entities – from 10 up to 49 of employed; large – 50 and more of employed.

**TABL. 6(19). PODMIOTY GOSPODARKI NARODOWEJ NOWOZAREJESTROWANE WEDŁUG SEKCJI PKD ORAZ PODREGIONÓW I POWIATÓW W 2009 R.**

Stan w dniu 31 XII

NEWLY REGISTERED ENTITIES OF THE NATIONAL ECONOMY BY PKD SECTIONS AND SUBREGIONS AND POWIATS IN 2009

As of 31 XII

WYSZCZEGÓLNIENIE SPECIFICATION	Ogółem Total	W tym Of which								
		rolnictwo, łowiectwo i leśnictwo agriculture, hunting and forestry	przemysł industry		budow- dowo- nictwo con- struc- tion	handel i napra- wy <sup>Δ</sup> trade and repair <sup>Δ</sup>	trans- port, gospo- darka maga- zyno- wa i łącz- ność trans- port, storage and com- muni- cation	obsłu- ga nieru- cho- mości i firm <sup>Δ</sup> real estate, renting and busi- ness activi- ties	eduka- cja educa- tion	ochro- na zdro- wia i pomo- c spo- łeczna health and social work
			razem total	w tym prze- twór- stwo prze- my- słowe of which manu- factu- ring						
<b>WOJEWÓDZTWO ..... VOIVODSHIP</b>	<b>12763</b>	<b>308</b>	<b>1152</b>	<b>1123</b>	<b>1846</b>	<b>3505</b>	<b>733</b>	<b>1980</b>	<b>282</b>	<b>854</b>
<b>Podregion elbląski ..... Subregion</b>	<b>4853</b>	<b>129</b>	<b>546</b>	<b>533</b>	<b>726</b>	<b>1400</b>	<b>306</b>	<b>612</b>	<b>99</b>	<b>313</b>
Powiaty: Powiats:										
braniewski.....	285	17	31	29	39	92	9	33	7	10
działdowski .....	455	10	46	46	88	138	16	64	13	13
elbląski .....	439	21	79	77	62	118	21	48	2	22
iławski .....	888	26	98	97	139	288	51	100	15	74
nowomiejski .....	376	9	47	47	92	106	12	32	6	24
ostródzki .....	923	30	98	93	153	272	56	108	18	55
Miasto na prawach powiatu: City with powiat status:										
Elbląg .....	1487	16	147	144	153	386	141	227	38	115
<b>Podregion elcki..... Subregion</b>	<b>2171</b>	<b>57</b>	<b>159</b>	<b>156</b>	<b>374</b>	<b>619</b>	<b>83</b>	<b>294</b>	<b>42</b>	<b>124</b>
Powiaty: Powiats:										
elcki .....	642	12	31	30	114	237	19	82	13	29
giżycki .....	460	4	39	38	51	105	17	90	8	42
gołdapski .....	209	14	17	17	53	49	10	22	6	12
olecki .....	282	2	25	24	66	73	13	39	6	13
piski .....	422	18	37	37	60	118	18	46	5	16
węgorzewski .....	156	7	10	10	30	37	6	15	4	12

**TABL. 6(19). PODMIOTY GOSPODARKI NARODOWEJ NOWOZAREJESTROWANE WEDŁUG SEKCJI PKD ORAZ PODREGIONÓW I POWIATÓW W 2009 R. (dok.)**

Stan w dniu 31 XII

NEWLY REGISTERED ENTITIES OF THE NATIONAL ECONOMY BY PKD SECTIONS AND SUBREGIONS AND POWIATS IN 2009 (cont.)

As of 31 XII

WYSZCZEGÓLNIENIE SPECIFICATION	Ogółem Total	W tym Of which								
		rolnictwo, łowiectwo i leśnictwo agriculture, hunting and forestry	przemysł industry		budow- downictwo con- struc- tion	handel i napra- wy <sup>Δ</sup> trade and repair <sup>Δ</sup>	trans- port, gospo- darka maga- zyno- wa i łącz- ność trans- port, storage and com- muni- cation	obsłu- ga nieru- cho- mości i firm <sup>Δ</sup> real estate, renting and busi- ness activi- ties	eduka- cja educa- tion	ochro- na zdrowia i pomo- c spo- łeczna health and social work
			razem total	w tym prze- twór- stwo prze- my- słowe of which manu- factu- ring						
<b>Podregion olsztyński .....</b>	<b>5739</b>	<b>122</b>	<b>447</b>	<b>434</b>	<b>746</b>	<b>1486</b>	<b>344</b>	<b>1074</b>	<b>141</b>	<b>417</b>
<i>Subregion</i>										
<i>Powiaty:</i>										
<i>Powiats:</i>										
bartoszycki .....	535	8	42	41	48	131	36	172	8	27
kętrzyński .....	478	16	37	34	76	123	35	67	14	37
lidzbarski .....	354	8	37	35	52	78	21	79	6	27
mrągowski .....	541	14	31	30	72	147	27	60	7	45
nidzicki .....	222	7	21	21	59	54	9	33	9	8
olsztyński .....	1012	33	74	72	159	249	52	170	26	69
szczycieński .....	504	18	48	47	90	157	33	44	10	23
<i>Miasto na prawach powiatu:</i>										
<i>City with powiat status:</i>										
Olsztyn .....	2093	18	157	154	190	547	131	449	61	181

**TABL. 7(20). PODMIOTY GOSPODARKI NARODOWEJ WYREJESTROWANE WEDŁUG SEKCJI PKD ORAZ PODREGIONÓW I POWIATÓW W 2009 R.**

Stan w dniu 31 XII

DELETED ENTITIES OF THE NATIONAL ECONOMY BY PKD SECTIONS AND SUBREGIONS AND POWIATS IN 2009

As of 31 XII

WYSZCZEGÓLNIENIE SPECIFICATION	Ogółem Total	W tym Of which								
		rolnictwo, łowiectwo i leśnictwo agriculture, hunting and forestry	przemysł industry		budownictwo construction	handel i naprawy <sup>Δ</sup> trade and repair <sup>Δ</sup>	transport, gospodarka maga- zynowa i łącz- ność transport, storage and com- muni- cation	obsługa nieru- cho- mości i firm <sup>Δ</sup> real estate, renting and busi- ness activi- ties	eduka- cja educa- tion	ochro- na zdrowia i pomo- c spo- łeczna health and social work
			razem total	w tym prze- twór- stwo prze- my- słowe of which manu- factu- ring						
<b>WOJEWÓDZTWO ..... VOIVODSHIP</b>	<b>13532</b>	<b>363</b>	<b>1236</b>	<b>1224</b>	<b>1785</b>	<b>4917</b>	<b>663</b>	<b>1675</b>	<b>234</b>	<b>409</b>
<b>Podregion elbląski ..... Subregion</b>	<b>4767</b>	<b>115</b>	<b>515</b>	<b>510</b>	<b>664</b>	<b>1741</b>	<b>207</b>	<b>572</b>	<b>81</b>	<b>124</b>
Powiaty: Powiats:										
braniewski .....	400	22	37	36	32	150	17	61	3	7
działdowski .....	488	13	36	36	106	194	18	42	5	11
elbląski .....	403	5	65	63	50	136	15	40	9	6
iławski .....	743	23	92	91	112	282	29	74	13	14
nowomiejski .....	322	12	46	46	58	105	9	33	5	11
ostródzki .....	1078	31	115	114	169	409	46	107	17	27
Miasto na prawach powiatu: City with powiat status:										
Elbląg .....	1333	9	124	124	137	465	73	215	29	48
<b>Podregion elcki..... Subregion</b>	<b>2933</b>	<b>121</b>	<b>224</b>	<b>224</b>	<b>368</b>	<b>1088</b>	<b>159</b>	<b>318</b>	<b>50</b>	<b>116</b>
Powiaty: Powiats:										
elcki .....	675	16	33	33	79	263	53	86	15	21
giżycki .....	808	36	68	68	77	316	37	92	16	35
gołdapski .....	199	16	17	17	48	48	6	22	3	13
olecki .....	464	15	46	46	69	163	29	59	5	16
piski .....	618	32	47	47	75	230	28	43	11	18
węgorzewski .....	169	6	13	13	20	68	6	16	-	13

**TABL. 7(20). PODMIOTY GOSPODARKI NARODOWEJ WYREJESTROWANE WEDŁUG SEKCJI PKD ORAZ PODREGIONÓW I POWIATÓW W 2009 R. (dok.)**

Stan w dniu 31 XII

DELETED ENTITIES OF THE NATIONAL ECONOMY BY PKD SECTIONS AND SUBREGIONS AND POWIATS IN 2009 (cont.)

As of 31 XII

WYSZCZEGÓLNIENIE SPECIFICATION	Ogółem Total	W tym Of which								
		rolnictwo, łowiectwo i leśnictwo agriculture, hunting and forestry	przemysł industry		budo- wnic- two con- struc- tion	handel i napra- wy <sup>Δ</sup> trade and repair <sup>Δ</sup>	trans- port, gospo- darka maga- zyno- wa i łącz- ność trans- port, storage and com- muni- cation	obslu- ga nieru- cho- mości i firm <sup>Δ</sup> real estate, renting and busi- ness activi- ties	eduka- cja educa- tion	ochro- na zdrowia i pomo- c społeczna health and social work
			razem total	w tym prze- twór- stwo prze- my- słowe of which manu- factu- ring						
<b>Podregion olsztyński .....</b>	<b>5832</b>	<b>127</b>	<b>497</b>	<b>490</b>	<b>753</b>	<b>2088</b>	<b>297</b>	<b>785</b>	<b>103</b>	<b>169</b>
<i>Subregion</i>										
<i>Powiaty:</i>										
<i>Powiats:</i>										
bartoszycki .....	448	2	45	45	54	179	31	42	7	11
kętrzyński .....	517	15	43	41	58	190	28	55	9	17
lidzbarski .....	473	6	58	57	68	172	16	65	11	10
mragowski .....	636	25	48	48	91	203	31	67	8	13
nidzicki .....	300	7	25	25	56	109	16	27	6	8
olsztyński .....	883	38	69	68	123	340	47	110	11	21
szczygieński .....	593	27	61	59	93	230	25	57	8	13
<i>Miasto na prawach powiatu:</i>										
<i>City with powiat status:</i>										
Olsztyn .....	1982	7	148	147	210	665	103	362	43	76



**TABL. 8(21). OSOBY FIZYCZNE WEDŁUG WYBRANYCH SEKCJI PKD ORAZ  
PODREGIONÓW, POWIATÓW I GMIN W 2009 R.**

Stan w dniu 31 XII

*NATURAL PERSONS BY SELECTED PKD SECTIONS AND SUBREGIONS, POWIATS AND  
GMINAS IN 2009*

*As of 31 XII*

WYSZCZEGÓLNIENIE <i>SPECIFICATION</i>	Ogółem <i>Total</i>	W tym <i>Of which</i>								
		rolnictwo, łowiectwo i leśnictwo <i>agriculture, hunting and forestry</i>	przemysł <i>industry</i>		budownictwo <i>con- struction</i>	handel i naprawy <sup>A</sup> <i>trade and repair<sup>A</sup></i>	transport, gospodarka maga- zynowa i łącz- ność <i>transport, storage and com- muni- cation</i>	obsługa nieru- cho- mości i firm <sup>Δ</sup> <i>real estate, renting and busi- ness activi- ties</i>	eduka- cja <i>educa- tion</i>	ochro- na zdrowia i pomoc spo- łeczna <i>health and social work</i>
			razem <i>total</i>	w tym prze- twór- stwo prze- my- słowe of which manu- factu- ring						
<b>WOJEWÓDZTWO .....</b> <b>VOIVODSHIP</b>	<b>84617</b>	<b>4236</b>	<b>7620</b>	<b>7491</b>	<b>12123</b>	<b>24944</b>	<b>7094</b>	<b>10059</b>	<b>1576</b>	<b>6669</b>
<b>PODREGION ELBLĄ- SKI .....</b> <b>SUBREGION</b>	<b>29189</b>	<b>1452</b>	<b>3173</b>	<b>3134</b>	<b>4240</b>	<b>9035</b>	<b>2364</b>	<b>2940</b>	<b>471</b>	<b>2266</b>
POWIAT BRANIEWSKI	1946	162	175	171	230	659	91	194	28	153
Gminy miejskie: <i>Urban gminas:</i>										
Braniewo .....	1039	25	86	84	115	369	48	135	20	99
Gminy miejsko-wiejskie: <i>Urban-rural gminas:</i>										
Frombork .....	191	12	18	18	24	50	15	15	1	14
w tym miasto .....	158	5	18	18	18	41	11	11	1	14
<i>of which city</i>										
Pieniężno .....	265	48	30	28	29	93	10	15	5	14
w tym miasto .....	173	25	15	14	17	62	8	12	5	12
<i>of which city</i>										
Gminy wiejskie: <i>Rural gminas:</i>										
Braniewo .....	210	35	18	18	31	62	11	12	2	8
Lelkowo .....	71	7	8	8	10	28	1	5	-	6
Płoskinia .....	82	24	7	7	8	26	3	6	-	4
Wilczęta .....	88	11	8	8	13	31	3	6	-	8
POWIAT DZIAŁDOW- SKI .....	3047	155	302	299	656	991	190	252	65	169
Gminy miejskie: <i>Urban gminas:</i>										
Działdowo .....	1344	26	116	115	248	434	90	144	34	116
Gminy miejsko-wiejskie: <i>Urban-rural gminas:</i>										
Lidzbark .....	709	38	64	64	141	275	39	52	14	31
w tym miasto .....	521	13	39	39	102	211	30	42	13	30
<i>of which city</i>										

**TABL. 8(21). OSOBY FIZYCZNE WEDŁUG WYBRANYCH SEKCJI PKD ORAZ  
PODREGIONÓW, POWIATÓW I GMIN W 2009 R. (cd.)**

Stan w dniu 31 XII

*NATURAL PERSONS BY SELECTED PKD SECTIONS AND SUBREGIONS, POWIATS AND  
GMINAS IN 2009 (cont.)*

*As of 31 XII*

WYSZCZEGÓLNIENIE <i>SPECIFICATION</i>	Ogółem <i>Total</i>	W tym <i>Of which</i>								
		rolnictwo, łowiectwo i leśnictwo <i>agri- culture, hunting and fore- stry</i>	przemysł <i>industry</i>		budownictwo <i>con- struc- tion</i>	handel i naprawy <sup>A</sup> <i>trade and repair<sup>A</sup></i>	trans- port, gospo- darka maga- zynowa i łącz- ność <i>trans- port, storage and com- muni- cation</i>	obsłu- ga nieru- cho- mości i firm <sup>A</sup> <i>real estate, renting and busi- ness activi- ties</i>	eduka- cja <i>educa- tion</i>	ochro- na zdrowia i po- moc spo- łeczna <i>health and social work</i>
			razem <i>total</i>	w tym prze- twór- stwo prze- my- słowe of which manu- factu- ring						
Gminy wiejskie: <i>Rural gminas:</i>										
Działdowo .....	257	24	33	33	58	87	14	21	3	1
Iłowo-Osada .....	230	18	23	23	47	79	20	9	7	9
Płońnica .....	189	29	25	24	45	41	12	10	3	6
Rybno .....	318	20	41	40	117	75	15	16	4	6
POWIAT ELBLĄSKI .....	2516	199	386	378	317	776	188	172	21	204
Gminy miejsko-wiejskie: <i>Urban-rural gminas:</i>										
Młynary .....	207	23	28	27	28	69	8	15	-	12
w tym miasto .....	115	3	12	12	18	44	4	7	-	9
<i>of which city</i>										
Pasłęk .....	964	54	103	101	115	328	55	83	11	116
w tym miasto .....	757	23	74	72	83	264	42	75	11	103
<i>of which city</i>										
Tolkmicko .....	319	23	90	87	37	68	24	18	2	14
w tym miasto .....	153	4	55	54	16	32	7	5	1	6
<i>of which city</i>										
Gminy wiejskie: <i>Rural gminas:</i>										
Elbląg .....	353	35	71	70	34	106	35	23	2	18
Godkowo .....	84	14	6	6	13	25	7	4	1	10
Gronowo Elbląskie .....	207	9	41	41	32	64	20	11	1	6
Markusy .....	130	10	20	20	26	36	14	5	2	4
Milejewo .....	169	20	23	22	17	45	24	10	2	17
Rychliki .....	83	11	4	4	15	35	1	3	-	7
POWIAT IŁAWSKI .....	4970	309	528	524	747	1614	424	460	95	320
Gminy miejskie: <i>Urban gminas:</i>										
Iława .....	2267	37	207	205	296	684	241	253	56	220
Lubawa .....	643	27	72	72	87	240	39	63	16	33

**TABL. 8(21). OSOBY FIZYCZNE WEDŁUG WYBRANYCH SEKCJI PKD ORAZ  
PODREGIONÓW, POWIATÓW I GMIN W 2009 R. (cd.)**

Stan w dniu 31 XII

*NATURAL PERSONS BY SELECTED PKD SECTIONS AND SUBREGIONS, POWIATS AND  
GMINAS IN 2009 (cont.)*

*As of 31 XII*

WYSZCZEGÓLNIENIE <i>SPECIFICATION</i>	Ogółem <i>Total</i>	W tym <i>Of which</i>								
		rolnictwo, łowiectwo i leśnictwo <i>agri- culture, hunting and fore- stry</i>	przemysł <i>industry</i>		budownictwo <i>con- struc- tion</i>	handel i naprawy <sup>A</sup> <i>trade and repair<sup>A</sup></i>	trans- port, gospo- darka maga- zynowa i łącz- ność <i>trans- port, storage and com- muni- cation</i>	obsłu- ga nieru- cho- mości i firm <sup>Δ</sup> <i>real estate, renting and busi- ness activi- ties</i>	eduka- cja <i>educa- tion</i>	ochro- na zdrowia i pomoc społeczna <i>health and social work</i>
			razem <i>total</i>	w tym prze- twór- stwo prze- my- słowe of which manu- factu- ring						
Gminy miejsko-wiejskie: <i>Urban-rural gminas:</i>										
Kisielice .....	247	25	26	26	48	91	14	13	4	13
w tym miasto .....	135	7	16	16	15	58	9	8	3	10
of which city										
Susz .....	624	26	84	83	112	238	43	57	8	17
w tym miasto .....	412	8	50	49	74	155	34	46	2	16
of which city										
Zalewo .....	240	34	37	36	30	78	13	16	3	7
w tym miasto .....	110	8	12	12	13	43	6	8	2	6
of which city	247	25	26	26	48	91	14	13	4	13
Gminy wiejskie: <i>Rural gminas:</i>										
Łława .....	607	104	59	59	115	168	46	42	6	21
Lubawa .....	342	56	43	43	59	115	28	16	2	9
POWIAT NOWOMIEJ- SKI .....	2215	160	275	271	423	675	120	150	25	187
Gminy miejskie: <i>Urban gminas:</i>										
Nowe Miasto Lubaw- skie .....	811	20	85	84	128	236	48	78	17	118
Gminy wiejskie: <i>Rural gminas:</i>										
Biskupiec .....	422	49	64	63	69	145	20	27	2	19
Grodziczno .....	204	26	22	20	56	61	9	4	-	8
Kurzętnik .....	416	32	62	62	92	116	27	23	2	18
Nowe Miasto Lubaw- skie .....	362	33	42	42	78	117	16	18	4	24
POWIAT OSTRÓDZKI ...	5710	370	559	551	927	1706	456	538	84	392
Gminy miejskie: <i>Urban gminas:</i>										
Ostróda .....	2350	61	196	195	328	662	242	284	46	209

**TABL. 8(21). OSOBY FIZYCZNE WEDŁUG WYBRANYCH SEKCJI PKD ORAZ  
 PODREGIONÓW, POWIATÓW I GMIN W 2009 R. (cd.)**

Stan w dniu 31 XII

*NATURAL PERSONS BY SELECTED PKD SECTIONS AND SUBREGIONS, POWIATS AND  
 GMINAS IN 2009 (cont.)*

*As of 31 XII*

WYSZCZEGÓLNIENIE <i>SPECIFICATION</i>	Ogółem <i>Total</i>	W tym <i>Of which</i>								
		rolnictwo, łowiectwo i leśnictwo <i>agri- culture, hunting and fore- stry</i>	przemysł <i>industry</i>		budow- nictwo <i>con- struc- tion</i>	handel i napra- wy <sup>A</sup> <i>trade and repair<sup>A</sup></i>	trans- port, gospo- darka maga- zyno- wa i łącz- ność <i>trans- port, storage and com- muni- cation</i>	obsłu- ga nieru- cho- mości i firm <sup>Δ</sup> <i>real estate, renting and busi- ness activi- ties</i>	eduka- cja <i>educa- tion</i>	ochro- na zdrowia i pomoc spo- łeczna <i>health and social work</i>
			razem <i>total</i>	w tym prze- twór- stwo prze- mysłowe of which manu- factu- ring						
Gminy miejsko-wiejskie: <i>Urban-rural gminas:</i>										
Miłakowo .....	231	21	26	25	49	85	7	12	1	9
w tym miasto .....	144	8	18	18	34	51	5	9	1	6
<i>of which city</i>										
Miłomłyn .....	240	28	21	20	47	65	17	17	-	11
w tym miasto .....	130	9	13	13	25	33	13	11	-	9
<i>of which city</i>										
Morąg .....	1361	70	143	141	243	463	69	119	27	86
w tym miasto .....	986	16	94	93	151	358	45	101	25	78
<i>of which city</i>										
Gminy wiejskie: <i>Rural gminas:</i>										
Dąbrówno .....	152	8	18	18	30	56	11	4	-	7
Grunwald .....	186	24	9	8	44	49	10	15	2	6
Lukta .....	193	23	19	19	29	66	12	11	3	12
Małdyty .....	263	27	50	49	41	70	23	16	1	14
Ostróda .....	734	108	77	76	116	190	65	60	4	38
Miasto na prawach powiatu: <i>City with powiat status:</i>										
Elbląg .....	8785	97	948	940	940	2614	895	1174	153	841
<b>PODREGION ELCKI ....</b>	<b>16838</b>	<b>1126</b>	<b>1351</b>	<b>1331</b>	<b>2539</b>	<b>5018</b>	<b>1364</b>	<b>1800</b>	<b>265</b>	<b>1260</b>
<b>SUBREGION</b>										
POWIAT ELCKI .....	5018	174	318	314	738	1553	511	619	81	430
Gminy miejskie: <i>Urban gminas:</i>										
Elk .....	3998	58	236	235	527	1276	447	536	69	360
Gminy wiejskie: <i>Rural gminas:</i>										
Elk .....	487	38	35	34	105	127	29	54	8	40
Kalinowo .....	185	31	11	10	46	53	15	9	-	10
Prostki .....	235	33	24	23	43	65	16	15	4	13
Stare Juchy .....	113	14	12	12	17	32	4	5	-	7

**TABL. 8(21). OSOBY FIZYCZNE WEDŁUG WYBRANYCH SEKCJI PKD ORAZ  
PODREGIONÓW, POWIATÓW I GMIN W 2009 R. (cd.)**

Stan w dniu 31 XII

*NATURAL PERSONS BY SELECTED PKD SECTIONS AND SUBREGIONS, POWIATS AND  
GMINAS IN 2009 (cont.)*

*As of 31 XII*

WYSZCZEGÓLNIENIE <i>SPECIFICATION</i>	Ogółem <i>Total</i>	W tym <i>Of which</i>								
		rolnictwo, łowiectwo i leśnictwo <i>agriculture, hunting and forestry</i>	przemysł <i>industry</i>		budownictwo <i>con- struction</i>	handel i naprawy <sup>A</sup> <i>trade and repair<sup>A</sup></i>	transport, gospodarka maga- zynowa i łącz- ność <i>transport, storage and com- muni- cation</i>	obsługa nieru- cho- mości i firm <sup>A</sup> <i>real estate, renting and busi- ness activi- ties</i>	eduka- cja <i>educa- tion</i>	ochro- na zdrowia i pomoc spo- łeczna <i>health and social work</i>
			razem <i>total</i>	w tym prze- twór- stwo prze- my- słowe of which manu- factu- ring						
POWIAT GIŻYCKI .....	3709	187	328	324	508	1053	271	450	68	311
Gminy miejskie: <i>Urban gminas:</i>										
Giżycko .....	2407	33	192	190	303	697	189	339	55	231
Gminy miejsko-wiejskie: <i>Urban-rural gminas:</i>										
Ryn .....	278	32	36	36	39	64	25	19	2	16
w tym miasto .....	169	7	22	22	23	40	21	10	2	15
<i>of which city</i>										
Gminy wiejskie: <i>Rural gminas:</i>										
Giżycko .....	472	36	50	48	72	139	25	57	4	26
Kruklanki .....	158	38	10	10	25	43	10	10	-	7
Miłki .....	135	14	14	14	27	38	7	4	1	14
Wydminy .....	259	34	26	26	42	72	15	21	6	17
POWIAT GOŁDAPSKI ...	1654	189	177	172	282	445	110	159	26	109
Gminy miejsko-wiejskie: <i>Urban-rural gminas:</i>										
Gołdap .....	1343	106	140	137	237	372	102	144	24	90
w tym miasto .....	1038	29	110	107	174	303	79	125	22	83
<i>of which city</i>										
Gminy wiejskie: <i>Rural gminas:</i>										
Banie Mazurskie .....	181	39	26	24	29	48	4	8	1	10
Dubeninki .....	130	44	11	11	16	25	4	7	1	9
POWIAT OLECKI .....	2323	165	199	197	445	703	174	230	28	129
Gminy miejsko-wiejskie: <i>Urban-rural gminas:</i>										
Olecko .....	1825	72	160	158	356	562	136	206	23	95
w tym miasto .....	1561	37	140	138	298	480	120	185	22	91
<i>of which city</i>										

**TABL. 8(21). OSOBY FIZYCZNE WEDŁUG WYBRANYCH SEKCJI PKD ORAZ  
PODREGIONÓW, POWIATÓW I GMIN W 2009 R. (cd.)**

Stan w dniu 31 XII

*NATURAL PERSONS BY SELECTED PKD SECTIONS AND SUBREGIONS, POWIATS AND  
GMINAS IN 2009 (cont.)*

*As of 31 XII*

WYSZCZEGÓLNIENIE <i>SPECIFICATION</i>	Ogółem <i>Total</i>	W tym <i>Of which</i>								
		rolnictwo, łowiectwo i leśnictwo <i>agri- culture, hunting and fore- stry</i>	przemysł <i>industry</i>		budownictwo <i>con- struction</i>	handel i naprawy <sup>A</sup> <i>trade and repair<sup>A</sup></i>	transport, gospodarka maga- zynowa i łącz- ność <i>trans- port, storage and com- muni- cation</i>	obsługa nieru- cho- mości i firm <sup>Δ</sup> <i>real estate, renting and busi- ness activi- ties</i>	eduka- cja <i>educa- tion</i>	ochro- na zdrowia i pomoc spo- łeczna <i>health and social work</i>
			razem <i>total</i>	w tym prze- twór- stwo prze- my- słowe of which manu- factu- ring						
Gminy wiejskie: <i>Rural gminas:</i>										
Kowale Oleckie .....	196	40	17	17	33	59	13	6	-	18
Świątajno .....	194	39	14	14	38	48	15	12	2	9
Wieliczki .....	108	14	8	8	18	34	10	6	3	7
POWIAT PISKI .....	3033	290	253	248	430	926	233	245	41	184
Gminy miejsko-wiejskie: <i>Urban-rural gminas:</i>										
Biała Piska .....	367	58	36	33	58	108	26	21	6	18
w tym miasto .....	175	13	15	15	25	68	10	10	3	12
of which city										
Orzysz .....	378	32	32	32	59	127	26	28	7	22
w tym miasto .....	274	9	25	25	39	96	21	22	6	20
of which city										
Pisz .....	1685	138	128	126	235	531	143	154	21	122
w tym miasto .....	1301	41	97	95	176	422	125	134	21	113
of which city										
Ruciane Nida .....	603	62	57	57	78	160	38	42	7	22
w tym miasto .....	368	21	32	32	46	116	24	25	6	19
of which city										
POWIAT WĘGORZEWSKI	1101	121	76	76	136	338	65	97	21	97
Gminy miejsko-wiejskie: <i>Urban-rural gminas:</i>										
Węgorzewo .....	892	66	63	63	103	288	54	88	19	82
w tym miasto .....	707	32	49	49	81	230	44	82	17	72
of which city										
Gminy wiejskie: <i>Rural gminas:</i>										
Budry .....	98	37	6	6	17	21	5	2	-	5
Pozezdrze .....	111	18	7	7	16	29	6	7	2	10

**TABL. 8(21). OSOBY FIZYCZNE WEDŁUG WYBRANYCH SEKCJI PKD ORAZ  
PODREGIONÓW, POWIATÓW I GMIN W 2009 R. (cd.)**

Stan w dniu 31 XII

*NATURAL PERSONS BY SELECTED PKD SECTIONS AND SUBREGIONS, POWIATS AND  
GMINAS IN 2009 (cont.)*

*As of 31 XII*

WYSZCZEGÓLNIENIE <i>SPECIFICATION</i>	Ogółem <i>Total</i>	W tym <i>Of which</i>								
		rolnictwo, łowiectwo i leśnictwo <i>agriculture, hunting and forestry</i>	przemysł <i>industry</i>		budownictwo <i>con- struction</i>	handel i naprawy <sup>A</sup> <i>trade and repair<sup>A</sup></i>	transport, gospodarka maga- zynowa i łącz- ność <i>transport, storage and com- muni- cation</i>	obsługa nieru- cho- mości i firm <sup>A</sup> <i>real estate, renting and busi- ness activi- ties</i>	eduka- cja <i>educa- tion</i>	ochro- na zdrowia i po- moc spo- łeczna <i>health and social work</i>
			razem <i>total</i>	w tym prze- twór- stwo prze- my- słowe of which manu- factu- ring						
<b>PODREGION OLSZ- TYŃSKI .....</b> <b><i>SUBREGION</i></b>	<b>38590</b>	<b>1658</b>	<b>3096</b>	<b>3026</b>	<b>5344</b>	<b>10891</b>	<b>3366</b>	<b>5319</b>	<b>840</b>	<b>3143</b>
POWIAT BARTOSZYC- KI .....	2633	139	212	207	347	852	216	231	47	184
Gminy miejskie: <i>Urban gminas:</i>										
Bartoszyce .....	1600	39	115	114	176	512	145	161	33	155
Górowo Iławeckie .....	165	5	12	12	26	57	14	18	1	5
Gminy miejsko-wiejskie: <i>Urban-rural gminas:</i>										
Bisztynek .....	218	15	14	14	48	80	13	16	2	2
w tym miasto .....	106	6	6	6	27	35	6	8	-	1
<i>of which city</i>										
Sępopól .....	191	23	18	15	38	60	10	6	7	6
w tym miasto .....	96	6	7	5	16	35	5	4	2	5
<i>of which city</i>										
Gminy wiejskie: <i>Rural gminas:</i>										
Bartoszyce .....	331	35	37	37	44	99	25	23	2	11
Górowo Iławeckie .....	128	22	16	15	15	44	9	7	2	5
POWIAT KĘTRZYŃSKI	3122	126	255	246	424	1006	281	308	68	250
Gminy miejskie: <i>Urban gminas:</i>										
Kętrzyn .....	1745	21	130	125	224	530	190	191	45	171
Gminy miejsko-wiejskie: <i>Urban-rural gminas:</i>										
Korsze .....	272	17	13	13	62	74	18	33	1	25
w tym miasto .....	171	5	7	7	33	53	11	22	1	20
<i>of which city</i>										
Reszel .....	436	18	51	49	54	155	24	36	8	23
w tym miasto .....	307	7	33	33	29	107	18	29	7	21
<i>of which city</i>										

**TABL. 8(21). OSOBY FIZYCZNE WEDŁUG WYBRANYCH SEKCJI PKD ORAZ  
PODREGIONÓW, POWIATÓW I GMIN W 2009 R. (cd.)**

Stan w dniu 31 XII

NATURAL PERSONS BY SELECTED PKD SECTIONS AND SUBREGIONS, POWIATS AND  
GMINAS IN 2009 (cont.)

As of 31 XII

WYSZCZEGÓLNIENIE SPECIFICATION	Ogółem Total	W tym Of which								
		rolnictwo, łowiectwo i leśnictwo agriculture, hunting and forestry	przemysł industry		budownictwo con- struction	handel i naprawy <sup>A</sup> trade and repair <sup>A</sup>	trans- port, gospo- darka maga- zynowa i łącz- ność transport, storage and com- muni- cation	obsłu- ga nieru- cho- mości i firm <sup>Δ</sup> real estate, renting and busi- ness activi- ties	eduka- cja educa- tion	ochro- na zdrowia i pomoc spo- łeczna health and social work
			razem total	w tym prze- twór- stwo prze- mysłowe of which manu- factu- ring						
Gminy wiejskie: Rural gminas:										
Barciany .....	198	29	18	18	23	68	12	17	8	10
Kętrzyn .....	347	20	35	33	44	130	33	25	5	15
Srokowo .....	124	21	8	8	17	49	4	6	1	6
POWIAT LIDZBARSKI	2171	109	205	201	316	739	147	203	37	161
Gminy miejskie: Urban gminas:										
Lidzbark Warmiński .....	1114	12	108	107	146	365	75	130	24	107
Gminy miejsko-wiejskie: Urban-rural gminas:										
Orneta .....	673	42	58	57	108	258	37	52	13	45
w tym miasto .....	575	23	52	51	88	231	31	44	12	42
of which city										
Gminy wiejskie: Rural gminas:										
Kiwity .....	87	13	5	5	15	29	11	1	-	2
Lidzbark Warmiński .....	192	26	21	20	25	59	18	14	-	5
Lubomino .....	105	16	13	12	22	28	6	6	-	2
POWIAT MRĄGOWSKI	3532	207	276	267	543	1038	312	373	58	196
Gminy miejskie: Urban gminas:										
Mrągowo .....	1844	29	149	143	253	577	166	239	37	137
Gminy miejsko-wiejskie: Urban-rural gminas:										
Mikołajki .....	594	27	41	40	106	167	44	58	7	28
w tym miasto .....	378	6	28	28	62	112	25	34	4	22
of which city										
Gminy wiejskie: Rural gminas:										
Mrągowo .....	412	40	38	38	79	120	30	32	7	9
Piecki .....	439	82	33	32	54	108	53	27	4	18
Sorkwity .....	243	29	15	14	51	66	19	17	3	4



**TABL. 8(21). OSOBY FIZYCZNE WEDŁUG WYBRANYCH SEKCJI PKD ORAZ  
PODREGIONÓW, POWIATÓW I GMIN W 2009 R. (cd.)**

Stan w dniu 31 XII

*NATURAL PERSONS BY SELECTED PKD SECTIONS AND SUBREGIONS, POWIATS AND  
GMINAS IN 2009 (cont.)*

*As of 31 XII*

WYSZCZEGÓLNIENIE <i>SPECIFICATION</i>	Ogółem <i>Total</i>	W tym <i>Of which</i>								
		rolnictwo, łowiectwo i leśnictwo <i>agri- culture, hunting and fore- stry</i>	przemysł <i>industry</i>		budownictwo <i>con- struc- tion</i>	handel i naprawy <sup>A</sup> <i>trade and repair<sup>A</sup></i>	transport, gospodarka maga- zynowa i łącz- ność <i>trans- port, storage and com- muni- cation</i>	obsługa nieru- cho- mości i firm <sup>A</sup> <i>real estate, renting and busi- ness activi- ties</i>	eduka- cja <i>educa- tion</i>	ochro- na zdrowia i pomoc spo- łeczna <i>health and social work</i>
			razem <i>total</i>	w tym prze- twór- stwo prze- my- słowe of which manu- factu- ring						
POWIAT NIDZICKI .....	1526	117	139	137	302	450	76	150	31	93
Gminy miejsko-wiejskie: <i>Urban-rural gminas:</i>										
Nidzica .....	1213	62	115	113	231	359	66	131	30	78
w tym miasto .....	954	27	94	94	159	295	54	110	26	72
<i>of which city</i>										
Gminy wiejskie: <i>Rural gminas:</i>										
Janowiec Kościelny .....	73	24	4	4	9	26	1	2	-	2
Janowo .....	92	22	7	7	18	25	2	6	1	5
Kozłowo .....	148	9	13	13	44	40	7	11	-	8
POWIAT OLSZTYŃSKI ..	6860	435	590	580	1097	1927	540	837	102	498
Gminy miejsko-wiejskie: <i>Urban-rural gminas:</i>										
Barczewo .....	965	42	87	84	165	282	86	110	13	60
w tym miasto .....	398	6	35	33	66	131	33	41	7	26
<i>of which city</i>										
Biskupiec .....	979	52	62	61	161	290	68	108	22	97
w tym miasto .....	721	16	48	47	102	217	52	91	17	87
<i>of which city</i>										
Dobre Miasto .....	816	38	87	87	129	233	67	66	17	53
w tym miasto .....	608	15	62	62	91	180	46	52	15	46
<i>of which city</i>										
Jeziorany .....	292	11	16	16	45	107	21	27	4	21
w tym miasto .....	159	-	10	10	17	67	10	14	3	12
<i>of which city</i>										
Olsztynek .....	767	59	62	62	118	249	70	75	4	36
w tym miasto .....	498	16	37	37	71	172	48	58	3	29
<i>of which city</i>										
Gminy wiejskie: <i>Rural gminas:</i>										
Dywity .....	914	41	92	91	126	243	60	156	14	75
Gietrzwałd .....	367	28	40	39	46	86	30	64	5	26

**TABL. 8(21). OSOBY FIZYCZNE WEDŁUG WYBRANYCH SEKCJI PKD ORAZ  
PODREGIONÓW, POWIATÓW I GMIN W 2009 R. (dok.)**

Stan w dniu 31 XII

*NATURAL PERSONS BY SELECTED PKD SECTIONS AND SUBREGIONS, POWIATS AND  
GMINAS IN 2009 (cont.)*

*As of 31 XII*

WYSZCZEGÓLNIENIE <i>SPECIFICATION</i>	Ogółem <i>Total</i>	W tym <i>Of which</i>								
		rolnictwo, łowiectwo i leśnictwo <i>agriculture, hunting and forestry</i>	przemysł <i>industry</i>		budownictwo <i>con- struction</i>	handel i naprawy <sup>A</sup> <i>trade and repair<sup>A</sup></i>	transport, gospodarka maga- zynowa i łącz- ność <i>transport, storage and com- muni- cation</i>	obsługa nieru- cho- mości i firm <sup>Δ</sup> <i>real estate, renting and busi- ness activi- ties</i>	eduka- cja <i>educa- tion</i>	ochro- na zdrowia i po- moc spo- łeczna <i>health and social work</i>
			razem <i>total</i>	w tym prze- twór- stwo prze- my- słowe of which manu- factu- ring						
Jonkowo .....	481	34	48	45	84	117	40	73	6	31
Kolno .....	96	21	9	9	17	22	13	3	-	5
Purda .....	465	54	36	35	92	111	38	56	6	19
Stawiguda .....	559	36	39	39	80	134	32	86	9	69
Świątki .....	159	19	12	12	34	53	15	13	2	6
<b>POWIAT SZCZYCIEŃ- SKI</b> .....	<b>3863</b>	<b>386</b>	<b>373</b>	<b>364</b>	<b>652</b>	<b>1151</b>	<b>318</b>	<b>327</b>	<b>59</b>	<b>181</b>
Gminy miejskie: <i>Urban gminas:</i>										
Szczytno .....	1761	56	165	162	235	588	158	210	42	108
Gminy miejsko-wiejskie: <i>Urban-rural gminas:</i>										
Pasym .....	287	27	28	27	86	65	27	17	2	10
w tym miasto .....	168	3	17	17	55	37	16	13	1	7
<i>of which city</i>										
Gminy wiejskie: <i>Rural gminas:</i>										
Dźwierzuty .....	211	36	19	19	49	49	15	8	4	8
Jedwabno .....	207	39	17	17	44	46	18	12	-	4
Rozogi .....	186	41	25	22	31	48	9	7	2	8
Szczytno .....	629	90	69	67	106	180	53	42	8	25
Świątajno .....	345	76	30	30	50	102	20	14	1	12
Wielbark .....	237	21	20	20	51	73	18	17	-	6
Miasto na prawach powiatu: <i>City with powiat status:</i>										
Olsztyn .....	14883	139	1046	1024	1663	3728	1476	2890	438	1580

**TABL. 9(22). SPÓŁKI HANDLOWE WEDŁUG FORM PRAWNYCH ORAZ PODREGIONÓW I POWIATÓW W 2009 R.**

Stan w dniu 31 XII

COMMERCIAL COMPANIES BY LEGAL FORMS AND SUBREGIONS AND POWIATS  
IN 2009

As of 31 XII

WYSZCZEGÓLNIENIE SPECIFICATION	Ogółem Total	Spółki kapitałowe Capital companies			Spółki osobowe Personal companies				
		razem total	akcyjne joint stock	z ogra- niczoną odpo- wie- dzialno- ścią with limited liability	razem total	partner- skie profes- sional partner- ships	jawne unli- mited partner- ships	koman- dytowe limited partner- ships	koman- dytowo- akcyjne joint stock limited partner- ships
<b>WOJEWÓDZTWO ..... VOIVODSHIP</b>	<b>5749</b>	<b>4796</b>	<b>129</b>	<b>4667</b>	<b>953</b>	<b>34</b>	<b>866</b>	<b>51</b>	<b>2</b>
<b>Podregion elbląski ..... Subregion</b>	<b>1823</b>	<b>1547</b>	<b>40</b>	<b>1507</b>	<b>276</b>	<b>9</b>	<b>254</b>	<b>13</b>	<b>-</b>
Powiaty: Powiats:									
braniewski .....	117	102	3	99	15	-	15	-	-
działdowski .....	129	111	3	108	18	-	18	-	-
elbląski .....	191	165	2	163	26	1	24	1	-
iławski .....	270	215	8	207	55	-	52	3	-
nowomiejski .....	75	55	1	54	20	-	19	1	-
ostródzki .....	347	307	9	298	40	3	35	2	-
Miasto na prawach powiatu: City with powiat status:									
Elbląg .....	694	592	14	578	102	5	91	6	-
<b>Podregion elcki..... Subregion</b>	<b>799</b>	<b>660</b>	<b>13</b>	<b>647</b>	<b>139</b>	<b>2</b>	<b>134</b>	<b>3</b>	<b>-</b>
Powiaty: Powiats:									
elcki .....	237	193	3	190	44	-	42	2	-
giżycki .....	208	167	3	164	41	1	40	-	-
gołdapski .....	78	61	3	58	17	-	16	1	-
olecki .....	115	102	2	100	13	-	13	-	-
piski .....	96	81	2	79	15	-	15	-	-
węgorzewski .....	65	56	-	56	9	1	8	-	-
<b>Podregion olsztyński ..... Subregion</b>	<b>3127</b>	<b>2589</b>	<b>76</b>	<b>2513</b>	<b>538</b>	<b>23</b>	<b>478</b>	<b>35</b>	<b>2</b>
Powiaty: Powiats:									
bartoszycki .....	159	120	1	119	39	1	35	3	-
kętrzyński .....	104	84	2	82	20	-	19	1	-
lidzbarski .....	108	79	1	78	29	1	27	1	-
mragowski .....	214	191	5	186	23	-	22	-	1
nidzicki .....	90	67	1	66	23	-	22	1	-
olsztyński .....	444	356	15	341	88	2	80	6	-
szczycieński .....	180	149	1	148	31	-	28	3	-
Miasto na prawach powiatu: City with powiat status:									
Olsztyn .....	1828	1543	50	1493	285	19	245	20	1

**TABL. 10(23). SPÓŁKI HANDLOWE WEDŁUG RODZAJU KAPITAŁU ORAZ PODREGIONÓW I POWIATÓW W 2009 R.**

Stan w dniu 31 XII

COMMERCIAL COMPANIES BY TYPE OF CAPITAL AND SUBREGIONS AND POWIATS IN 2009

As of 31 XII

WYSZCZEGÓLNIENIE <i>SPECIFICATION</i>	Ogółem <i>Total</i>	Rodzaj kapitału <i>Kind of capital</i>									
		Skarbu Państwa <i>State Treasury</i>		państwowych osób prawnych <i>state legal persons</i>		samorządu terytorialnego <i>local self-government</i>		prywatnego krajowego <i>private domestic</i>		zagranicznego <i>foreign</i>	
		razem <i>total</i>	w tym jednoosobowe <i>of which sole shareholder companies</i>	razem <i>total</i>	w tym o jednorodnym rodzaju <i>of which homogenous companies</i>	razem <i>total</i>	w tym o jednorodnym rodzaju <i>of which homogenous companies</i>	razem <i>total</i>	w tym o jednorodnym rodzaju <i>of which homogenous companies</i>	razem <i>total</i>	w tym o jednorodnym rodzaju <i>of which homogenous companies</i>
<b>WOJEWÓDZTWO ..... <i>VOIVODSHIP</i></b>	<b>5749</b>	<b>39</b>	<b>20</b>	<b>78</b>	<b>21</b>	<b>149</b>	<b>123</b>	<b>5154</b>	<b>4445</b>	<b>939</b>	<b>421</b>
<b>Podregion elbląski ..... <i>Subregion</i></b>	<b>1823</b>	<b>9</b>	<b>4</b>	<b>29</b>	<b>8</b>	<b>49</b>	<b>40</b>	<b>1622</b>	<b>1411</b>	<b>292</b>	<b>147</b>
Powiaty: <i>Powiats:</i>											
braniewski .....	117	-	-	2	1	8	7	105	89	15	4
działdowski .....	129	2	-	2	1	5	3	107	94	27	17
elbląski .....	191	-	-	1	1	4	3	165	139	42	22
iławski .....	270	1	1	4	2	8	7	246	216	30	14
nowomiejski .....	75	-	-	-	-	2	2	65	56	14	8
ostródzki .....	347	3	3	6	2	11	9	300	242	74	32
Miasto na prawach powiatu: <i>City with powiat status:</i>											
Elbląg .....	694	3	-	14	1	11	9	634	575	90	50
<b>Podregion elcki..... <i>Subregion</i></b>	<b>799</b>	<b>2</b>	<b>1</b>	<b>5</b>	<b>1</b>	<b>34</b>	<b>30</b>	<b>723</b>	<b>619</b>	<b>128</b>	<b>43</b>
Powiaty: <i>Powiats:</i>											
elcki .....	237	-	-	2	-	8	8	215	192	34	13
giżycki .....	208	-	-	2	1	7	4	195	155	37	8
gołdapski .....	78	1	-	-	-	4	3	75	66	8	-
olecki .....	115	-	-	-	-	4	4	103	90	19	8
piski .....	96	1	1	-	-	9	9	77	72	13	9
węgorzewski .....	65	-	-	1	-	2	2	58	44	17	5

**TABL. 10(23). SPÓLKI HANDLOWE WEDŁUG RODZAJU KAPITAŁU ORAZ PODREGIONÓW I POWIATÓW W 2009 R. (dok.)**

Stan w dniu 31 XII

COMMERCIAL COMPANIES BY TYPE OF CAPITAL AND SUBREGIONS AND POWIATS IN 2009 (cont.)

As of 31 XII

WYSZCZEGÓLNIENIE <i>SPECIFICATION</i>	Ogółem <i>Total</i>	Rodzaj kapitału <i>Kind of capital</i>									
		Skarbu Państwa <i>State Treasury</i>		państwowych osób prawnych <i>state legal persons</i>		samorządu terytorialnego <i>local self-government</i>		prywatnego krajowego <i>private domestic</i>		zagranicznego <i>foreign</i>	
		razem <i>total</i>	w tym jednoosobowe <i>of which sole shareholder companies</i>	razem <i>total</i>	w tym o jednorodnym rodzaju <i>of which homogenous companies</i>	razem <i>total</i>	w tym o jednorodnym rodzaju <i>of which homogenous companies</i>	razem <i>total</i>	w tym o jednorodnym rodzaju <i>of which homogenous companies</i>	razem <i>total</i>	w tym o jednorodnym rodzaju <i>of which homogenous companies</i>
<b>Podregion olsztyński .....</b>	<b>3127</b>	<b>28</b>	<b>15</b>	<b>44</b>	<b>12</b>	<b>66</b>	<b>53</b>	<b>2809</b>	<b>2415</b>	<b>519</b>	<b>231</b>
<i>Subregion</i>											
<i>Powiaty:</i>											
<i>Powiats:</i>											
bartoszycki .....	159	1	1	5	3	8	5	128	101	42	22
kętrzyński .....	104	3	2	4	1	11	9	80	62	22	12
lidzbarski .....	108	1	1	2	1	11	10	91	76	18	5
mragowski .....	214	1	-	1	-	7	6	175	136	66	31
nidzicki .....	90	2	-	-	-	3	3	82	70	14	5
olsztyński .....	444	2	1	6	3	11	10	397	345	72	33
szczycki .....	180	1	1	3	-	5	2	156	127	42	19
<i>Miasto na prawach powiatu:</i>											
<i>City with powiat status:</i>											
Olsztyn .....	1828	17	9	23	4	10	8	1700	1498	243	104

**TABL. 11(24). PODMIOTY GOSPODARKI NARODOWEJ WEDŁUG WYBRANYCH FORM PRAWNYCH I POWIATÓW W 2009 R.**

Stan w dniu 31 XII

*ENTITIES OF THE NATIONAL ECONOMY BY SELECTED LEGAL FORMS AND POWIATS IN 2009*

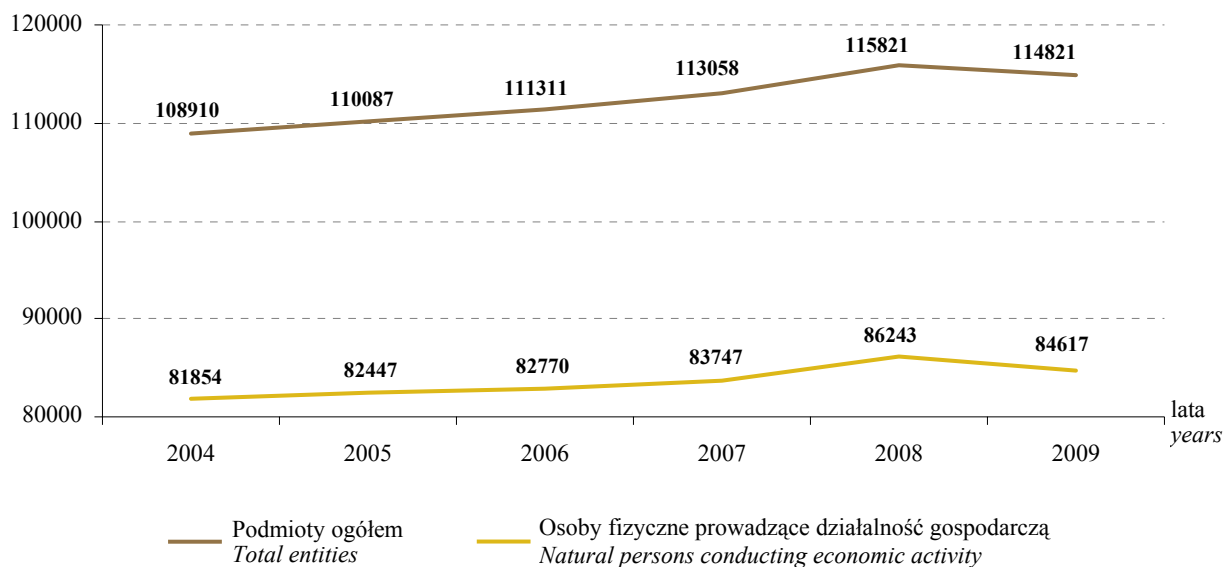
*As of 31 XII*

WYSZCZEGÓLNIENIE <i>SPECIFICATION</i>	Ogółem <i>Total</i>	W tym <i>Of which</i>					
		spółki handlowe <i>commercial companies</i>	spółki cywilne <i>civil law partnerships</i>	spółdzielnie <i>co-operatives</i>	fundacje <i>foundation</i>	stowarzyszenia i organizacje społeczne <i>associations and social organizations</i>	osoby fizyczne prowadzące działalność gospodarczą <i>natural persons conducting economic activity</i>
<b>WOJEWÓDZTWO ..... <i>VOIVODSHIP</i></b>	<b>114821</b>	<b>5749</b>	<b>6491</b>	<b>695</b>	<b>231</b>	<b>3864</b>	<b>84617</b>
bartoszycki .....	3738	159	235	27	4	126	2633
braniewski .....	2844	117	85	15	7	113	1946
działdowski .....	3876	129	145	28	1	130	3047
elbląski .....	3419	191	119	50	1	181	2516
ełcki .....	6533	237	460	31	13	204	5018
giżycki .....	5081	208	302	31	8	175	3709
gołdapski .....	2193	78	101	10	3	70	1654
iławski .....	6355	270	336	37	10	210	4970
kętrzyński .....	4302	104	213	22	7	144	3122
lidzbarski .....	3166	108	189	24	6	99	2171
mragowski .....	4539	214	227	30	9	114	3532
nidzicki .....	2066	90	127	15	1	75	1526
nowomiejski .....	2735	75	66	20	-	122	2215
olecki .....	3074	115	127	20	6	88	2323
olsztyński .....	8991	444	424	65	14	348	6860
ostródzki .....	7799	347	423	37	13	272	5710
piski .....	3996	96	175	22	7	148	3033
szczygieński .....	4940	180	215	27	7	165	3863
węgorzewski .....	1576	65	66	12	7	73	1101
<b>MIASTA NA PRAWACH POWIATU: <i>CITIES WITH POWIAT STATUS:</i></b>							
Elbląg .....	12380	694	604	84	24	360	8785
Olsztyn .....	21218	1828	1852	88	83	647	14883

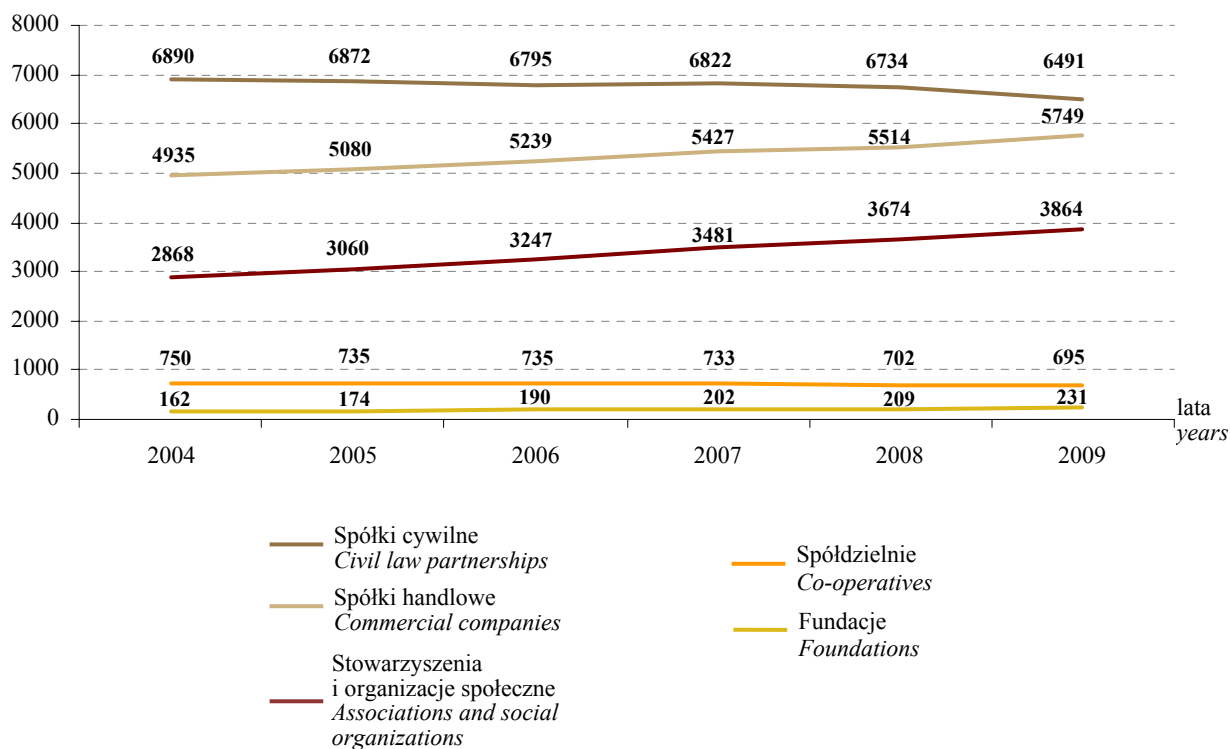
**TABL. 12(25). LOKATA POWIATÓW W WOJEWÓDZTWIE WARMIŃSKO-MAZURSKIM  
W 2009 R.**  
Stan w dniu 31 XII  
*POSITION OF POWIATS IN WARMIŃSKO-MAZURSKIE VOIVODSHIP IN 2009*  
*As of 31 XII*

WYSZCZEGÓLNIENIE <i>SPECIFICATION</i>	Podmioty ogółem <i>Total entities</i>	Spółki handlowe <i>Commercial companies</i>	Spółki cywilne <i>Civil law partnerships</i>	Spółdzielnie <i>Co- operatives</i>	Fundacje <i>Foundation</i>	Stowarzy- szenia i organizacje społeczne <i>Associations and social organiza- tions</i>	Osoby fizyczne prowadzące działalność gospodarczą <i>Natural persons conducting economic activity</i>
<b>POWIATY:</b> <b><i>POWIATS:</i></b>							
bartoszycki .....	13	11	8	12	16	13	13
braniewski.....	17	13	19	19	9	16	18
działdowski .....	12	12	14	10	18	12	11
elbląski .....	14	9	17	4	19	7	14
ełcki .....	5	6	3	8	4	6	5
giżycki .....	7	8	7	7	8	8	8
gołdapski .....	19	19	18	21	17	21	19
iławski .....	6	5	6	6	6	5	6
kętrzyński .....	10	16	11	15	10	11	10
lidzbarski .....	15	15	12	13	14	17	17
mragowski .....	9	7	9	9	7	15	9
nidzicki .....	20	18	16	18	20	19	20
nowomiejski .....	18	20	20	17	x	14	16
olecki .....	16	14	15	16	15	18	15
olsztyński .....	3	3	4	3	3	3	3
ostródzki .....	4	4	5	5	5	4	4
piski .....	11	17	13	14	11	10	12
szczygieński .....	8	10	10	11	12	9	7
węgorzewski .....	21	21	21	20	13	20	21
<b>MIASTA NA PRAWACH POWIATU:</b> <b><i>CITIES WITH POWIAT STATUS:</i></b>							
Elbląg .....	2	2	2	2	2	2	2
Olsztyn .....	1	1	1	1	1	1	1

**Podmioty gospodarki narodowej w latach 2004–2009**  
*Entities of the national economy in years 2004–2009*

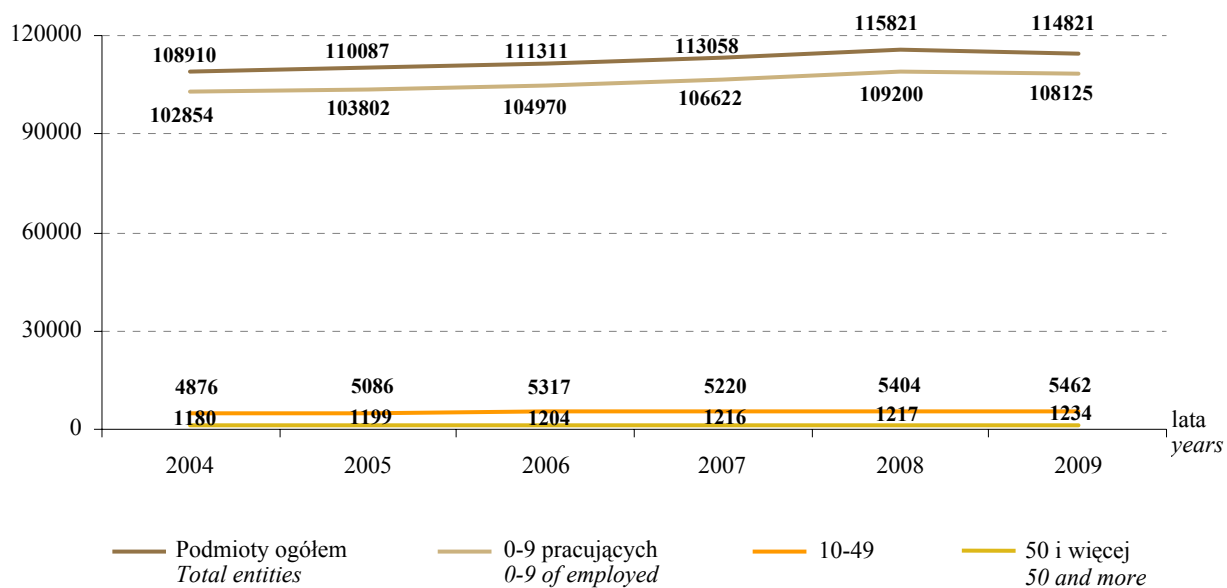


**Podmioty gospodarki narodowej według wybranych form prawnych w latach 2004–2009**  
*Entities of the national economy by selected legal forms in years 2004–2009*

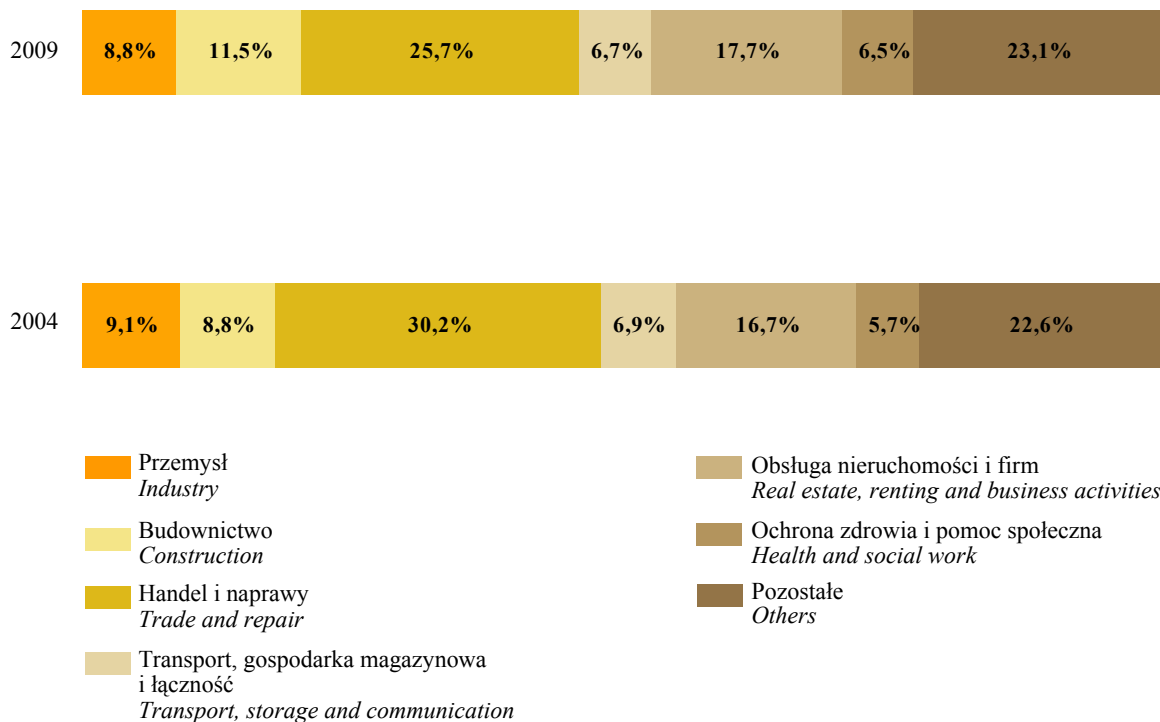




**Podmioty gospodarki narodowej według liczby pracujących w latach 2004–2009**  
*Entities of the national economy by the number of employed in years 2004–2009*



**Zmiany w liczbie podmiotów gospodarki narodowej według wybranych sekcji PKD w latach 2004 i 2009**  
*Changes in the number of entities of the national economy by selected PKD sections in years 2004 and 2009*

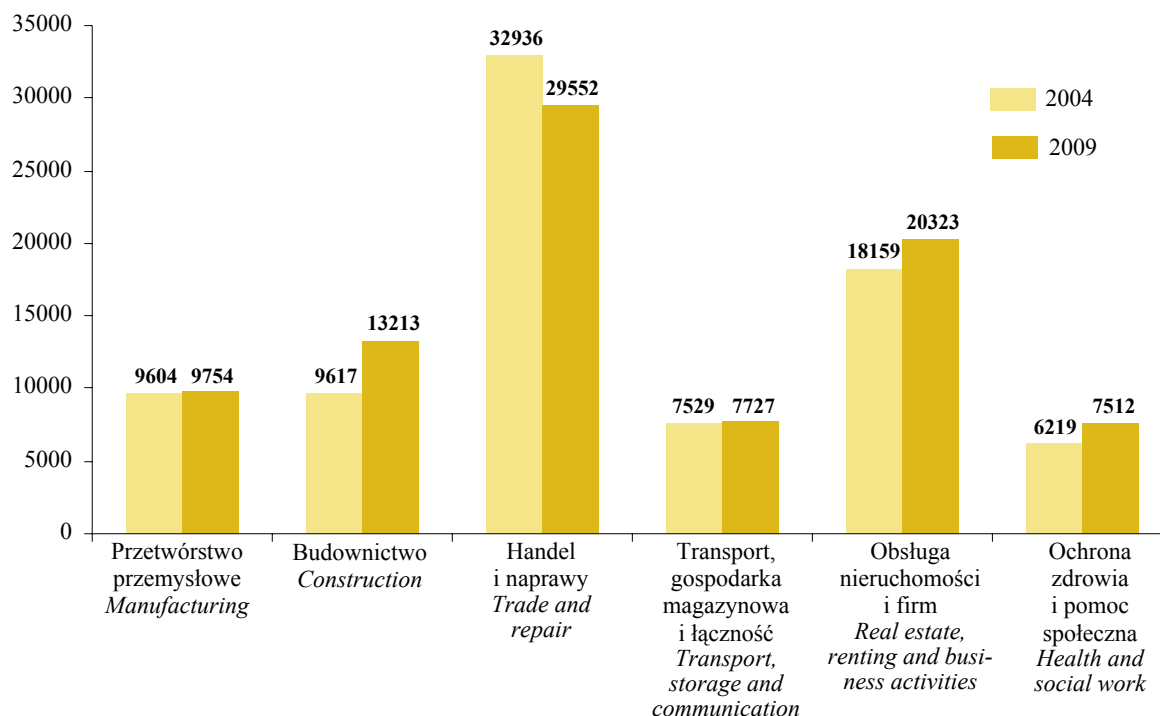


### Podmioty gospodarki narodowej według wybranych sekcji PKD w latach 2004 i 2009

Stan w dniu 31 XII

Entities of the national economy by selected PKD sections in years 2004 and 2009

As of 31 XII

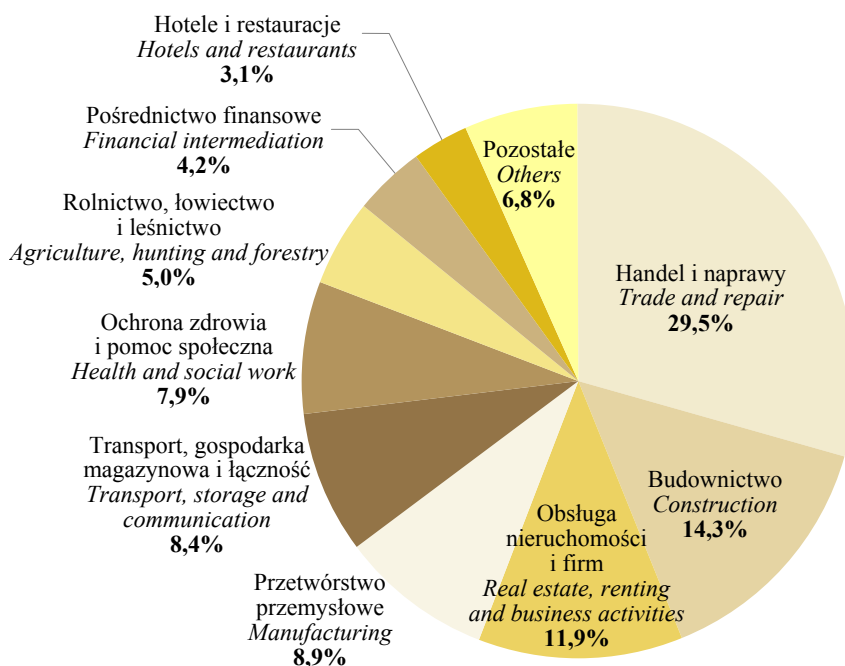


### Struktura działalności gospodarczej prowadzonej przez osoby fizyczne według wybranych sekcji PKD w 2009 r.

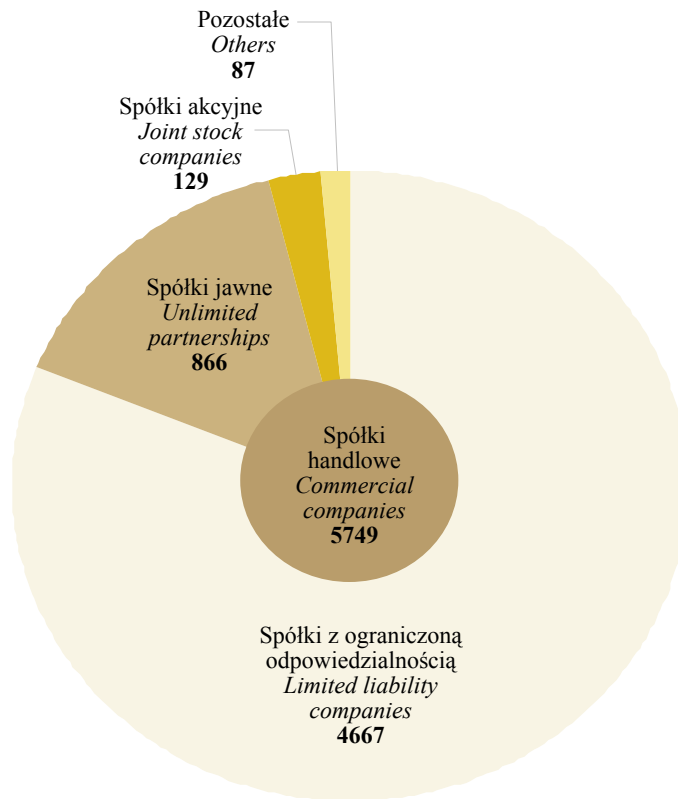
Stan w dniu 31 XII

Structure of economic activity conducted by natural persons by selected PKD sections in 2009

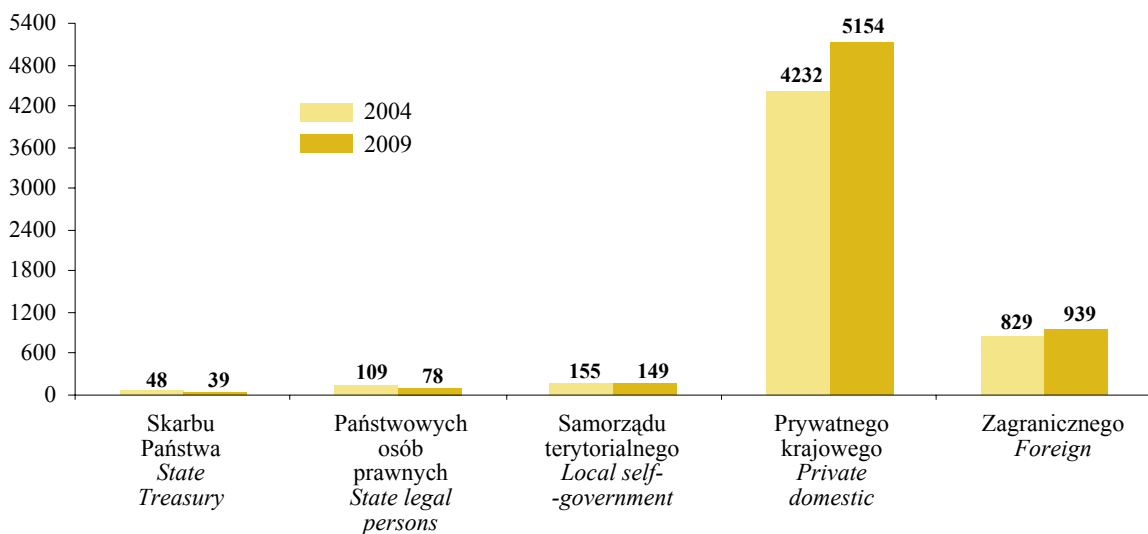
As of 31 XII



**Spółki handlowe według wybranych form prawnych w 2009 r.**  
Stan w dniu 31 XII  
*Commercial companies by selected legal forms in 2009*  
*As of 31 XII*



**Spółki handlowe według rodzaju kapitału w latach 2004 i 2009**  
Stan w dniu 31 XII  
*Commercial companies by type of capital in years 2004 and 2009*  
*As of 31 XII*

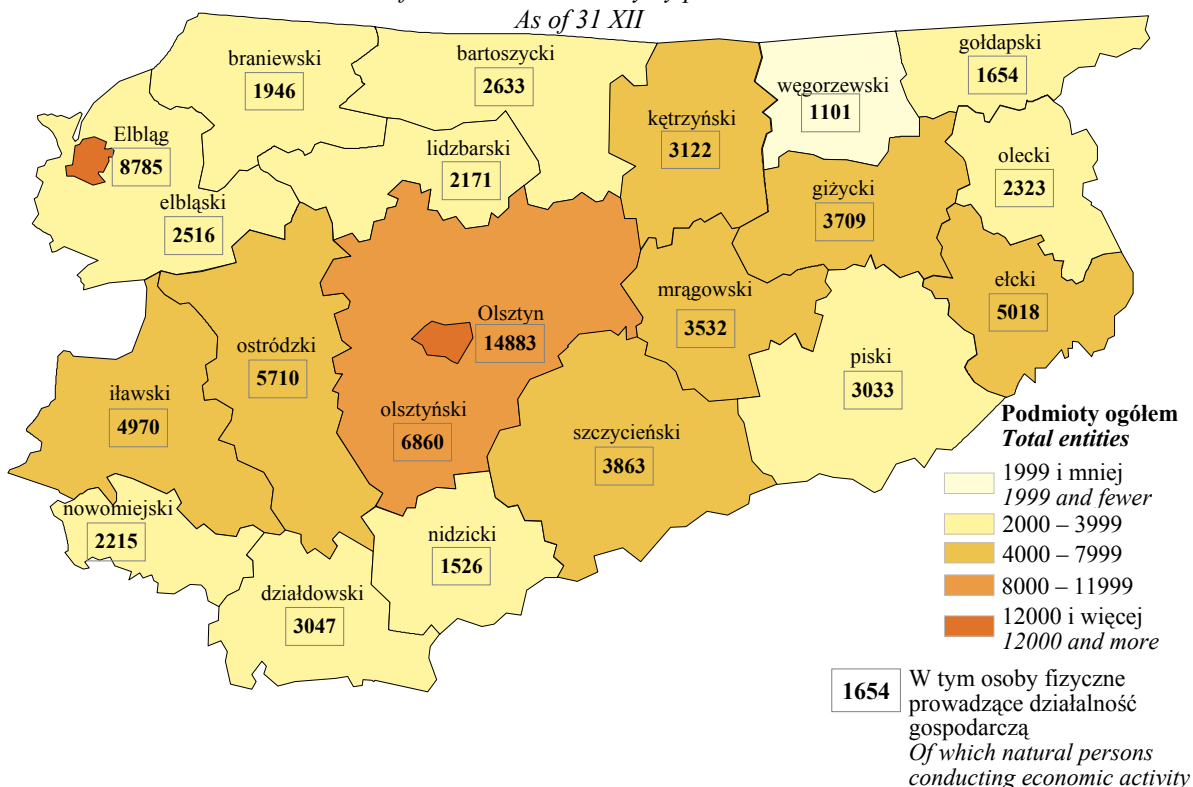


### Podmioty gospodarki narodowej według powiatów w 2009 r.

Stan w dniu 31 XII

Entities of the national economy by poviats in 2009

As of 31 XII

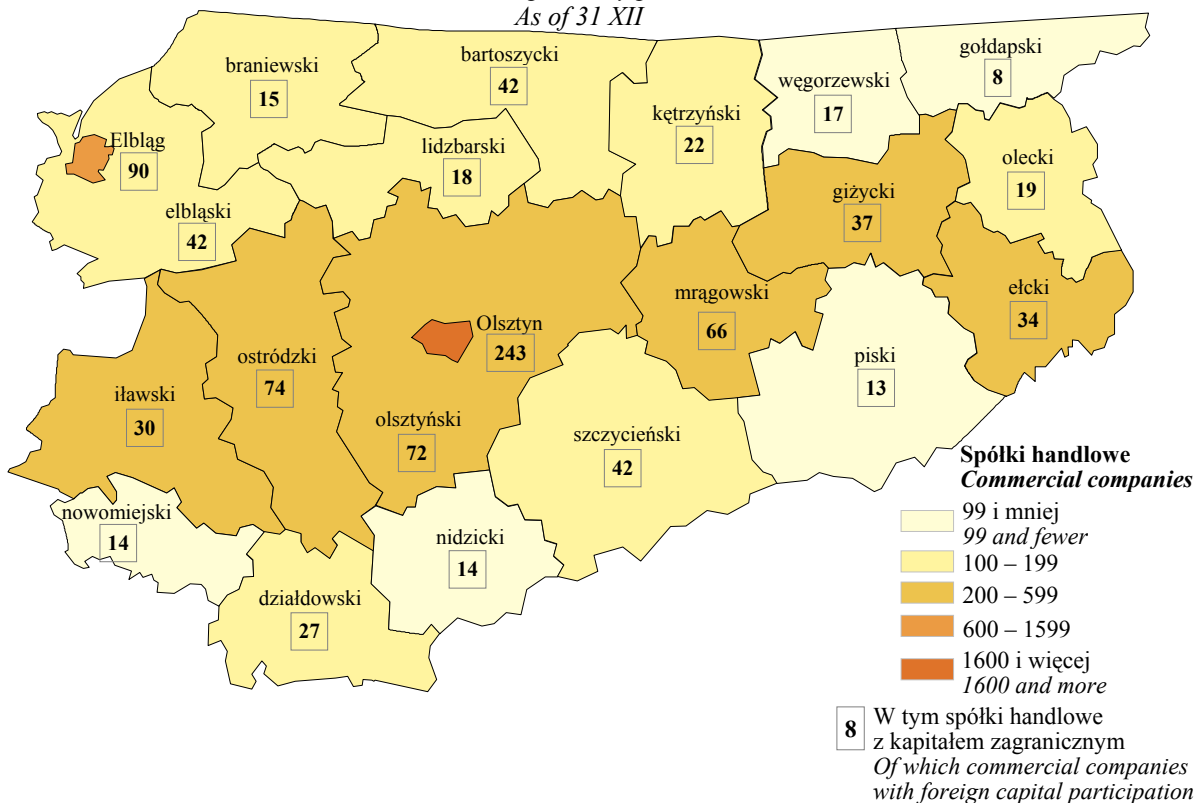


### Spółki handlowe według powiatów w 2009 r.

Stan w dniu 31 XII

Commercial companies by poviats in 2009

As of 31 XII

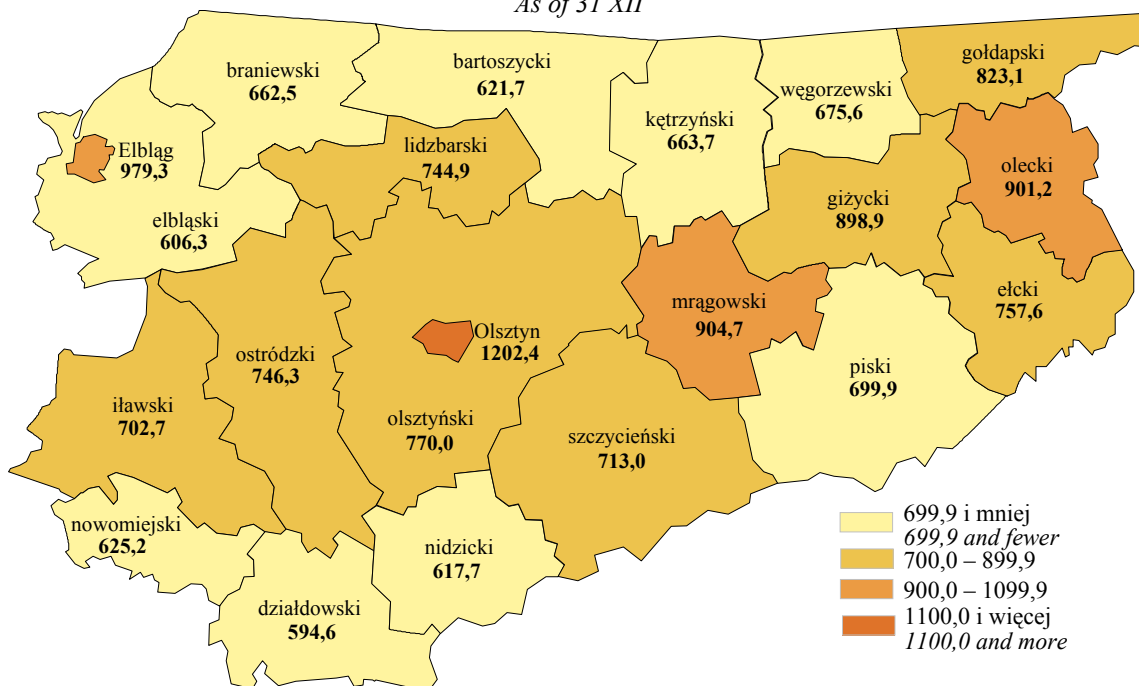


**Podmioty gospodarki narodowej na 10 tys. ludności według powiatów w 2009 r.**

Stan w dniu 31 XII

*Entities of the national economy per 10 thous. of population by powiats in 2009*

*As of 31 XII*

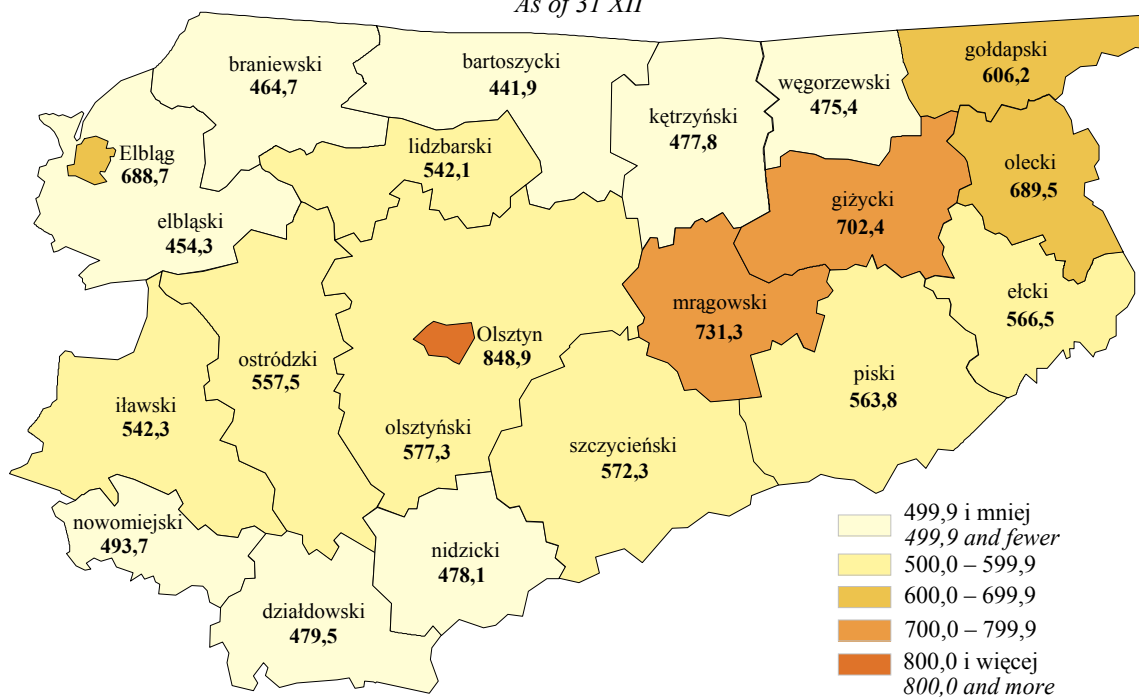


**Osoby fizyczne prowadzące działalność gospodarczą na 10 tys. ludności według powiatów w 2009 r.**

Stan w dniu 31 XII

*Natural persons conducting economic activity per 10 thous. of population by powiats in 2009*

*As of 31 XII*

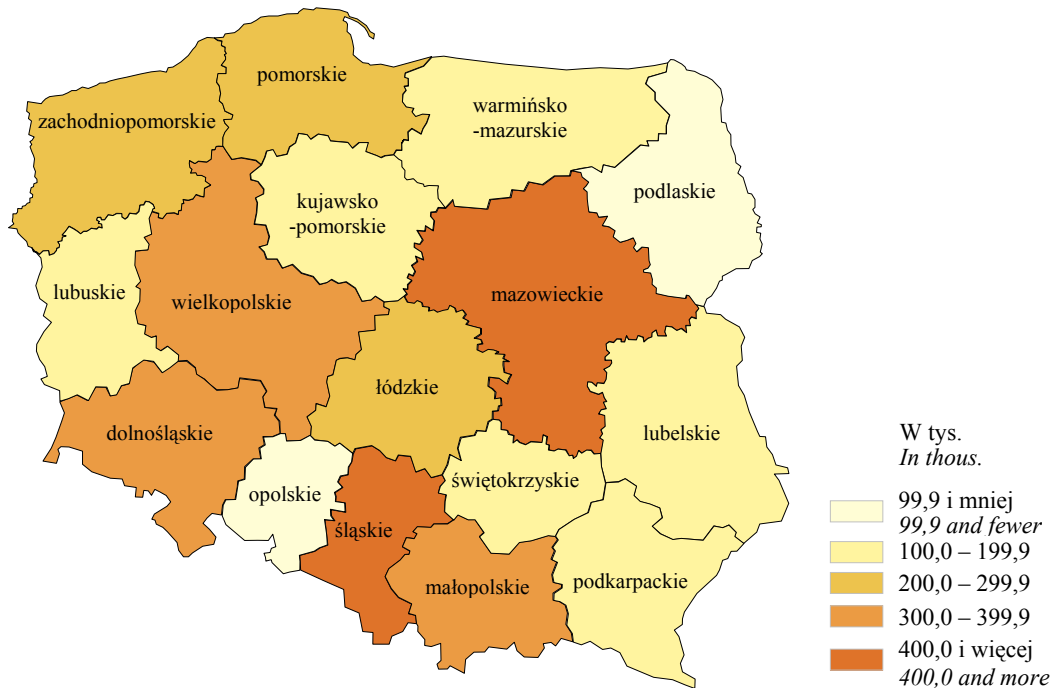


**Podmioty gospodarki narodowej według województw w 2009 r.**

Stan w dniu 31 XII

*Entities of the national economy by voivodships in 2009*

*As of 31 XII*

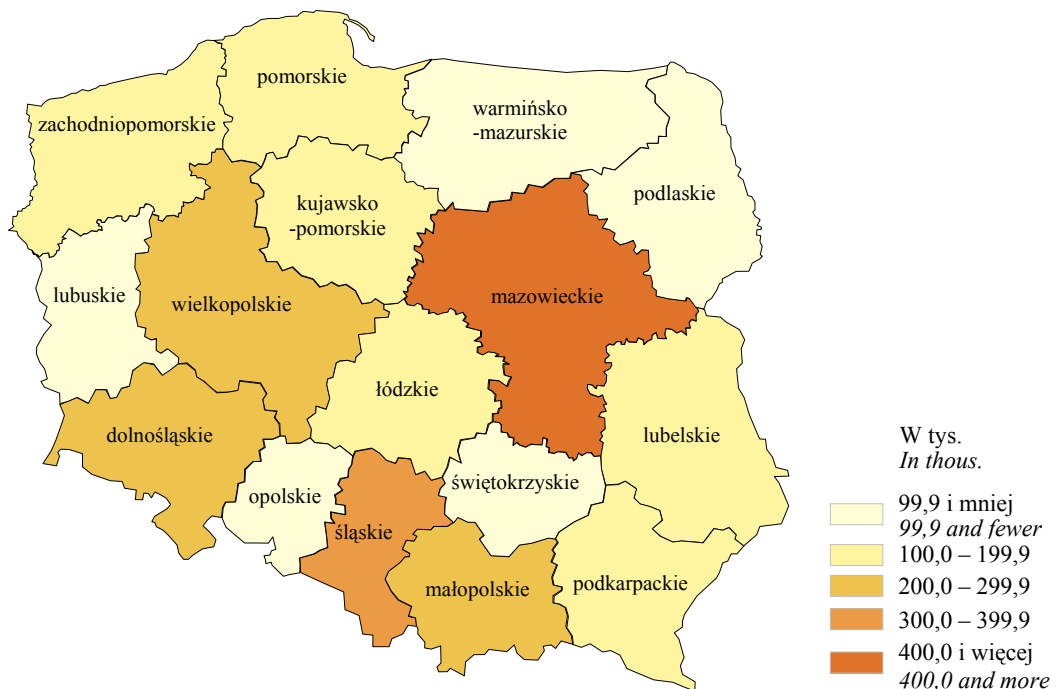


**Osoby fizyczne prowadzące działalność gospodarczą według województw w 2009 r.**

Stan w dniu 31 XII

*Natural persons conducting economic activity by voivodships in 2009*

*As of 31 XII*



**ANEKS – DANE WEDŁUG POLSKIEJ KLASYFIKACJI DZIAŁALNOŚCI (PKD) 2007**  
**ANNEX – DATA BY THE POLISH CLASSIFICATION OF ACTIVITIES (PKD) 2007**

**TABL. 1. PODMIOTY GOSPODARKI NARODOWEJ WEDŁUG WYBRANYCH FORM PRAWNYCH  
ORAZ SEKCJI PKD W 2009 R.**

Stan w dniu 31 XII

*ENTITIES OF THE NATIONAL ECONOMY BY SELECTED LEGAL FORMS AND PKD SECTIONS  
IN 2009*

*As of 31 XII*

WYSZCZEGÓLNIENIE SPECIFICATION	Ogółem Total	W tym Of which							
		przedsiębiorstwa państwowe state owned enterprises	spółki companies			spółdzielnie co-operatives	fundacje foundations	stowarzyszenia i organizacje społeczne associations and social organizations	osoby fizyczne prowadzące działalność gospodarczą natural persons conducting economic activity
			handlowe commercial	cywilne civil	pozostałe other				
<b>OGÓŁEM .....</b> <b>TOTAL</b>	<b>114821</b>	<b>5</b>	<b>5749</b>	<b>6491</b>	<b>58</b>	<b>695</b>	<b>231</b>	<b>3864</b>	<b>84617</b>
w tym: of which:									
Rolnictwo, leśnictwo, łowiectwo i rybactwo .....	4951	1	363	161	51	112	-	110	4099
<i>Agriculture, forestry and fishing</i>									
Górnictwo i wydobywanie .....	97	-	29	15	-	-	-	-	53
<i>Mining and quarrying</i>									
Przetwórstwo przemysłowe ...	9277	3	1259	807	-	65	-	-	7132
<i>Manufacturing</i>									
Wytwarzanie i zaopatrywanie w energię elektryczną, gaz, parę wodną i gorącą wodę <sup>Δ</sup> ..	161	-	66	20	-	1	-	-	71
<i>Electricity, gas, steam and air conditioning water supply</i>									
Dostawa wody; gospodarowanie ściekami i odpadami; rekultywacja <sup>Δ</sup> .....	373	-	103	26	3	1	-	-	206
<i>Water supply; sewerage, waste management and remediation activities</i>									
Budownictwo .....	13626	1	589	526	3	66	-	-	12438
<i>Construction</i>									
Handel; naprawa pojazdów samochodowych <sup>Δ</sup> .....	28848	-	1791	2672	-	109	-	-	24268
<i>Trade; repair of motor vehicles<sup>Δ</sup></i>									
Transport i gospodarka magazynowa .....	7445	-	194	272	-	8	-	2	6944
<i>Transportation and storage</i>									

**TABL. 1. PODMIOTY GOSPODARKI NARODOWEJ WEDŁUG WYBRANYCH FORM PRAWNYCH  
ORAZ SEKCJI PKD W 2009 R. (dok.)**

Stan w dniu 31 XII

ENTITIES OF THE NATIONAL ECONOMY BY SELECTED LEGAL FORMS AND PKD SECTIONS  
IN 2009 (cont.)

As of 31 XII

WYSZCZEGÓLNIENIE SPECIFICATION	Ogółem Total	W tym Of which							
		przedsiębiorstwa państwowe state owned enterprises	spółki companies			spółdzielnie co- operatives	fundacje foundations	stowarzyszenia i organizacje społeczne associations and social organizations	osoby fizyczne prowadzące działalność gospodarczą natural persons conducting economic activity
			handlowe commercial	cywilne civil	pozostałe other				
Zakwaterowanie i gastronomia <sup>Δ</sup> . Accommodation and catering <sup>Δ</sup>	3264	-	220	375	-	2	2	-	2642
Informacja i komunikacja ..... Information and communication	1567	-	157	125	-	-	-	-	1285
Działalność finansowa i ubezpieczeniowa ..... Financial and insurance activities	3863	-	91	74	-	29	-	76	3590
Obsługa rynku nieruchomości <sup>Δ</sup> ..... Real estate activities	9706	-	205	131	-	264	-	3	838
Działalność profesjonalna, naukowa i techniczna ..... Professional, scientific and technical activities	7507	-	338	519	-	10	1	-	6586
Administrowanie i działalność wspierająca <sup>Δ</sup> ..... Administrative and support service activities	2376	-	145	168	1	14	1	1	2018
Administracja publiczna i obrona narodowa; obowiązkowe zabezpieczenia społeczne ..... Public administration and defence; compulsory social security	1133	-	-	1	-	-	-	587	-
Edukacja ..... Education	3769	-	32	67	-	2	2	70	1739
Opieka zdrowotna i pomoc społeczna ..... Human health and social work activities	6984	-	87	317	-	3	1	1	6252
Działalność związana z kulturą, rozrywką i rekreacją ..... Arts, entertainment and recreation	2143	-	44	86	-	4	4	882	873
Pozostała działalność usługowa ..... Other service activities	7729	-	36	129	-	5	220	2132	3582



**TABL. 2. PODMIOTY GOSPODARKI NARODOWEJ WEDŁUG LICZBY PRACUJĄCYCH ORAZ SEKCJI PKD W 2009 R.**  
Stan w dniu 31 XII  
*ENTITIES OF THE NATIONAL ECONOMY BY THE NUMBER OF EMPLOYED AND PKD SECTIONS IN 2009*  
*As of 31 XII*

WYSZCZEGÓLNIENIE <i>SPECIFICATION</i>	Ogółem <i>Total</i>	0-9	10-49	50-249	250 i więcej <i>250 and more</i>
<b>OGÓLEM .....</b> <b>TOTAL</b>	<b>114821</b>	<b>108125</b>	<b>5462</b>	<b>1100</b>	<b>134</b>
w tym: <i>of which:</i>					
Rolnictwo, leśnictwo, łowiectwo i rybactwo..... <i>Agriculture, forestry and fishing</i>	4951	4661	232	56	2
Górnictwo i wydobywanie..... <i>Mining and quarrying</i>	97	86	6	5	-
Przetwórstwo przemysłowe ... <i>Manufacturing</i>	9277	7913	1010	304	50
Wytwarzanie i zaopatrywanie w energię elektryczną, gaz, parę wodną i gorącą wodę <sup>Δ</sup> .. <i>Electricity, gas, steam and air conditioning water supply</i>	161	122	23	14	2
Dostawa wody; gospodarowanie ściekami i odpadami; rekultywacja <sup>Δ</sup> .. <i>Water supply; sewerage, waste management and remediation activities</i>	373	258	88	25	2
Budownictwo .....	13626	12991	560	68	7
Handel; naprawa pojazdów samochodowych <sup>Δ</sup> .. <i>Trade; repair of motor vehicles<sup>Δ</sup></i>	28848	27749	994	102	3
Transport i gospodarka magazynowa .....	7445	7269	148	25	3
Zakwaterowanie i gastronomia <sup>Δ</sup> .. <i>Accommodation and catering<sup>Δ</sup></i>	3264	3069	187	8	-
Informacja i komunikacja .....	1567	1537	24	5	1
<i>Information and communication</i>					

**TABL. 2. PODMIOTY GOSPODARKI NARODOWEJ WEDŁUG LICZBY PRACUJĄCYCH ORAZ SEKCJI PKD W 2009 R. (dok.)**  
Stan w dniu 31 XII  
*ENTITIES OF THE NATIONAL ECONOMY BY THE NUMBER OF EMPLOYED AND PKD SECTIONS IN 2009 (cont.)*  
As of 31 XII

WYSZCZEGÓLNIENIE <i>SPECIFICATION</i>	Ogółem <i>Total</i>	0-9	10-49	50-249	250 i więcej <i>250 and more</i>
Działalność finansowa i ubezpieczeniowa .....	3863	3819	30	13	1
<i>Financial and insurance activities</i>					
Obsługa rynku nieruchomości <sup>Δ</sup> .....	9706	9571	118	16	1
<i>Real estate activities</i>					
Działalność profesjonalna, naukowa i techniczna .....	7507	7359	135	12	1
<i>Professional, scientific and technical activities</i>					
Administrowanie i działalność wspierająca <sup>Δ</sup> .....	2376	2252	100	20	4
<i>Administrative and support service activities</i>					
Administracja publiczna i obrona narodowa; obowiązkowe zabezpieczenia społeczne .....	1133	801	177	126	29
<i>Public administration and defence; compulsory social security</i>					
Edukacja .....	3769	2447	1120	199	3
<i>Education</i>					
Opieka zdrowotna i pomoc społeczna .....	6984	6630	262	67	25
<i>Human health and social work activities</i>					
Działalność związana z kulturą, rozrywką i rekreacją .....	2143	2017	111	15	-
<i>Arts, entertainment and recreation</i>					
Pozostała działalność usługowa	7729	7572	137	20	-
<i>Other service activities</i>					

**TABL. 3. PODMIOTY GOSPODARKI NARODOWEJ WEDŁUG LICZBY PRACUJĄCYCH ORAZ SEKCJI PKD W 2009 R.**

Stan w dniu 31 XII

ENTITIES OF THE NATIONAL ECONOMY BY THE NUMBER OF EMPLOYED AND PKD SECTIONS IN 2009

As of 31 XII

WYSZCZEGÓLNIENIE SPECIFICATION	Ogółem Total			Osoby prawne Legal persons			Jednostki organizacyjne niemające osobowości prawnej Organizational entities without legal personality			Osoby fizyczne prowa- dzące działalność gospodarczą Natural persons conducting economic activity		
	0-9	10-49	50 i więcej 50 and more	0-9	10-49	50 i więcej 50 and more	0-9	10-49	50 i więcej 50 and more	0-9	10-49	50 i więcej 50 and more
<b>OGÓŁEM .....</b> <b>TOTAL</b>	<b>108125</b>	<b>5462</b>	<b>1234</b>	<b>9570</b>	<b>1315</b>	<b>569</b>	<b>15899</b>	<b>2326</b>	<b>525</b>	<b>82656</b>	<b>1821</b>	<b>140</b>
w tym: of which:												
Rolnictwo, leśnictwo, ło- wiewstwo i rybactwo .....	4661	232	58	462	126	24	177	32	31	4022	74	3
<i>Agriculture, forestry and fishing</i>												
Górnictwo i wydobywanie..	86	6	5	17	2	4	19	2	-	50	2	1
<i>Mining and quarrying</i>												
Przetwórstwo przemysłowe	7913	1010	354	647	277	218	693	262	48	6573	471	88
<i>Manufacturing</i>												
Wytwarzanie i zaopatrywa- nie w energię elektryczną, gaz, parę wodną i gorącą wodę <sup>Δ</sup> .....	122	23	16	30	17	15	24	3	1	68	3	-
<i>Electricity, gas, steam and air conditioning water supply</i>												
Dostawa wody; gospodaro- wanie ściekami i odpada- mi; rekultywacja <sup>Δ</sup> .....	258	88	27	32	48	24	30	31	2	196	9	1
<i>Water supply; sewerage, waste management and remediation activities</i>												
Budownictwo .....	12991	560	75	401	127	52	504	94	10	12086	339	13
<i>Construction</i>												
Handel; naprawa pojazdów samochodowych <sup>Δ</sup> .....	27749	994	105	1136	241	65	2846	272	20	23767	481	20
<i>Trade; repair of motor vehicles<sup>Δ</sup></i>												
Transport i gospodarka magazynowa .....	7269	148	28	117	35	18	275	51	5	6877	62	5
<i>Transportation and storage</i>												
Zakwaterowanie i gastro- nomia <sup>Δ</sup> .....	3069	187	8	154	40	6	368	54	-	2547	93	2
<i>Accommodation and cater- ing<sup>Δ</sup></i>												

**TABL. 3. PODMIOTY GOSPODARKI NARODOWEJ WEDŁUG LICZBY PRACUJĄCYCH ORAZ SEKCJI PKD W 2009 R. (dok.)**  
Stan w dniu 31 XII  
ENTITIES OF THE NATIONAL ECONOMY BY THE NUMBER OF EMPLOYED AND PKD SECTIONS IN 2009 (cont.)  
As of 31 XII

WYSZCZEGÓLNIENIE SPECIFICATION	Ogółem Total			Osoby prawne Legal persons			Jednostki organizacyjne niemające osobowości prawnej Organizational entities without legal personality			Osoby fizyczne prowa- dzące działalność gospodarczą Natural persons conducting economic activity		
	0-9	10-49	50 i więcej 50 and more	0-9	10-49	50 i więcej 50 and more	0-9	10-49	50 i więcej 50 and more	0-9	10-49	50 i więcej 50 and more
Informacja i komunikacja ... <i>Information and communi- cation</i>	1537	24	6	123	13	6	135	5	-	1279	6	-
Działalność finansowa i ubez- pieczeniowa ..... <i>Financial and insurance activities</i>	3819	30	14	67	17	12	173	3	1	3579	10	1
Obsługa rynku nierucho- mości <sup>Δ</sup> ..... <i>Real estate activities</i>	9571	118	17	342	73	12	8408	28	5	821	17	-
Działalność profesjonalna, naukowa i techniczna ..... <i>Professional, scientific and technical activities</i>	7359	135	13	255	41	9	573	40	3	6531	54	1
Administrowanie i działal- ność wspierająca <sup>Δ</sup> ..... <i>Administrative and support service activities</i>	2252	100	24	115	21	11	185	18	8	1952	61	5
Administracja publiczna i obrona narodowa; obo- wiązkowe zabezpieczenia społeczne ..... <i>Public administration and defence; compulsory social security</i>	801	177	155	725	6	3	76	171	152	-	-	-
Edukacja ..... <i>Education</i>	2447	1120	202	91	9	12	685	1043	190	1671	68	-
Opieka zdrowotna i pomoc społeczna ..... <i>Human health and social work activities</i>	6630	262	92	42	38	50	379	181	42	6209	43	-
Działalność związana z kulturą, rozrywką i rekre- acją ..... <i>Arts, entertainment and recreation</i>	2017	111	15	1017	78	9	134	26	6	866	7	-
Pozostała działalność usłu- gowa ..... <i>Other service activities</i>	7572	137	20	3797	106	19	214	10	1	3561	21	-

**TABL. 4. SPÓŁKI HANDLOWE WEDŁUG FORM PRAWNYCH ORAZ SEKCJI PKD W 2009 R.**

Stan w dniu 31 XII

*COMMERCIAL COMPANIES BY LEGAL FORMS AND PKD SECTIONS IN 2009*
*As of 31 XII*

WYSZCZEGÓLNIENIE <i>SPECIFICATION</i>	Ogółem <i>Total</i>	Spółki kapitałowe <i>Capital companies</i>			Spółki osobowe <i>Personal companies</i>				
		razem <i>total</i>	akcyjne <i>joint stock</i>	z ograniczoną odpowiedzialnością <i>with limited liability</i>	razem <i>total</i>	partner- skie <i>profes- sional partner- ships</i>	jawne <i>unlimited partner- ships</i>	komandy- towe <i>limited partner- ships</i>	komandy- towo- -akcyjne <i>joint stock limited partner- ships</i>
<b>OGÓŁEM .....</b> <b>TOTAL</b>	<b>5749</b>	<b>4796</b>	<b>129</b>	<b>4667</b>	<b>953</b>	<b>34</b>	<b>866</b>	<b>51</b>	<b>2</b>
w tym: <i>of which:</i>									
Rolnictwo, leśnictwo, łowiectwo i rybactwo .....	363	332	7	325	31	-	28	3	-
<i>Agriculture, forestry and fishing</i>									
Górnictwo i wydobywanie..	29	24	-	24	5	-	5	-	-
<i>Mining and quarrying</i>									
Przetwórstwo przemysłowe	1259	1092	47	1045	167	-	157	10	-
<i>Manufacturing</i>									
Wytwarzanie i zaopatrywanie w energię elektryczną, gaz, parę wodną i gorącą wodę <sup>Δ</sup> .....	66	62	2	60	4	-	4	-	-
<i>Electricity, gas, steam and air conditioning water supply</i>									
Dostawa wody; gospodarowanie ściekami i odpadami; rekultywacja <sup>Δ</sup> .....	103	100	1	99	3	-	1	1	1
<i>Water supply; sewerage, waste management and remediation activities</i>									
Budownictwo .....	589	521	17	504	68	-	65	3	-
<i>Construction</i>									
Handel; naprawa pojazdów samochodowych <sup>Δ</sup> .....	1791	1345	18	1327	446	-	430	16	-
<i>Trade; repair of motor vehicles<sup>Δ</sup></i>									
Transport i gospodarka magazynowa .....	194	164	4	160	30	-	29	1	-
<i>Transportation and storage</i>									
Zakwaterowanie i gastronomia <sup>Δ</sup> .....	220	202	3	199	18	-	17	1	-
<i>Accommodation and catering<sup>Δ</sup></i>									
Informacja i komunikacja ...	157	147	4	143	10	-	9	1	-
<i>Information and communication</i>									

**TABL. 4. SPÓŁKI HANDLOWE WEDŁUG FORM PRAWNYCH ORAZ SEKCJI PKD W 2009 R. (dok.)**

Stan w dniu 31 XII

COMMERCIAL COMPANIES BY LEGAL FORMS AND PKD SECTIONS IN 2009 (cont.)

As of 31 XII

WYSZCZEGÓLNIENIE <i>SPECIFICATION</i>	Ogółem <i>Total</i>	Spółki kapitałowe <i>Capital companies</i>			Spółki osobowe <i>Personal companies</i>				
		razem <i>total</i>	akcyjne <i>joint stock</i>	z ograniczoną odpowiedzialnością <i>with limited liability</i>	razem <i>total</i>	partner- skie <i>profes- sional partner- ships</i>	jawne <i>unlimited partner- ships</i>	komandy- towe <i>limited partner- ships</i>	komandy- towo- -akcyjne <i>joint stock limited partner- ships</i>
Działalność finansowa i ubezpieczeniowa .....	91	65	8	57	26	-	24	2	-
<i>Financial and insurance activities</i>									
Obsługa rynku nieruchomości <sup>Δ</sup> .....	205	167	4	163	38	-	30	7	1
<i>Real estate activities</i>									
Działalność profesjonalna, naukowa i techniczna .....	338	294	5	289	44	8	32	4	-
<i>Professional, scientific and technical activities</i>									
Administrowanie i działalność wspierająca <sup>Δ</sup> .....	145	128	1	127	17	-	15	2	-
<i>Administrative and support service activities</i>									
Edukacja .....	32	27	-	27	5	-	5	-	-
<i>Education</i>									
Opieka zdrowotna i pomoc społeczna .....	87	50	1	49	37	26	11	-	-
<i>Human health and social work activities</i>									
Działalność związana z kulturą, rozrywką i rekreacją .....	44	42	4	38	2	-	2	-	-
<i>Arts, entertainment and recreation</i>									
Pozostała działalność usługowa .....	36	34	3	31	2	-	2	-	-
<i>Other service activities</i>									

**TABL. 5. SPÓŁKI HANDLOWE WEDŁUG RODZAJU KAPITAŁU ORAZ FORM PRAWNYCH W 2009 R.**

Stan w dniu 31 XII

COMMERCIAL COMPANIES BY TYPE OF CAPITAL AND LEGAL FORMS IN 2009

As of 31 XII

WYSZCZEGÓLNIENIE SPECIFICATION	Ogółem Total	Rodzaj kapitału Kind of capital									
		Skarbu Państwa State Treasury		państwowych osób prawnych state legal persons		samorządu terytorialnego local self- -government		prywatnego krajowego private domestic		zagranicznego foreign	
		razem total	w tym jedno- osowe of which sole share- holder compa- nies	razem total	w tym o jedno- rodnym rodzaju of which homo- genous compa- nies	razem total	w tym o jedno- rodnym rodzaju of which homo- genous compa- nies	razem total	w tym o jedno- rodnym rodzaju of which homo- genous compa- nies	razem total	w tym o jedno- rodnym rodzaju of which homo- genous compa- nies
<b>OGÓŁEM .....</b> <b>TOTAL</b>	<b>5749</b>	<b>39</b>	<b>20</b>	<b>78</b>	<b>21</b>	<b>149</b>	<b>123</b>	<b>5154</b>	<b>4445</b>	<b>939</b>	<b>421</b>
w tym: of which:											
Rolnictwo, leśnictwo, łowiectwo i rybactwo .....	363	2	1	9	6	1	1	324	263	80	31
<i>Agriculture, forestry and fishing</i>											
Górnictwo i wydobywanie..	29	1	-	1	-	-	-	24	18	8	4
<i>Mining and quarrying</i>											
Przetwórstwo przemysłowe	1259	11	7	18	5	4	3	1123	943	257	118
<i>Manufacturing</i>											
Wytwarzanie i zaopatrywanie w energię elektryczną, gaz, parę wodną i gorącą wodę <sup>Δ</sup> .....	66	1	1	2	1	30	23	39	29	4	1
<i>Electricity, gas, steam and air conditioning water supply</i>											
Dostawa wody; gospodarowanie ściekami i odpadami; rekultywacja <sup>Δ</sup> .....	103	1	1	1	-	59	55	45	40	2	1
<i>Water supply; sewerage, waste management and remediation activities</i>											
Budownictwo .....	589	2	1	7	1	10	9	549	476	80	29
<i>Construction</i>											
Handel; naprawa pojazdów samochodowych <sup>Δ</sup> .....	1791	3	2	23	6	-	-	1646	1466	272	135
<i>Trade; repair of motor vehicles<sup>Δ</sup></i>											
Transport i gospodarka magazynowa .....	194	6	4	3	-	7	6	172	143	32	11
<i>Transportation and storage</i>											
Zakwaterowanie i gastronomia <sup>Δ</sup> .....	220	3	1	1	1	3	-	185	138	71	33
<i>Accommodation and catering<sup>Δ</sup></i>											

**TABL. 5. SPÓŁKI HANDLOWE WEDŁUG RODZAJU KAPITAŁU ORAZ FORM PRAWNYCH  
W 2009 R. (dok.)**

Stan w dniu 31 XII

COMMERCIAL COMPANIES BY TYPE OF CAPITAL AND LEGAL FORMS IN 2009 (cont.)

As of 31 XII

WYSZCZEGÓLNIENIE SPECIFICATION	Ogółem Total	Rodzaj kapitału Kind of capital									
		Skarbu Państwa State Treasury		państwowych osób prawnych state legal persons		samorządu terytorialnego local self- government		prywatnego krajowego private domestic		zagranicznego foreign	
		razem total	w tym jedno- osobowe of which sole share- holder compa- nies	razem total	w tym o jedno- rodnym rodzaju of which homo- genous compa- nies	razem total	w tym o jedno- rodnym rodzaju of which homo- genous compa- nies	razem total	w tym o jedno- rodnym rodzaju of which homo- genous compa- nies	razem total	w tym o jedno- rodnym rodzaju of which homo- genous compa- nies
Informacja i komunikacja <i>Information and communi- cation</i>	157	2	1	1	-	1	-	149	136	14	7
Działalność finansowa i ubez- pieczeniowa ..... <i>Financial and insurance activities</i>	91	1	-	1	-	4	-	88	80	5	3
Obsługa rynku nierucho- mości <sup>Δ</sup> ..... <i>Real estate activities</i>	205	4	-	1	-	21	19	176	143	31	10
Działalność profesjonalna, naukowa i techniczna ..... <i>Professional, scientific and technical activities</i>	338	2	1	7	-	1	-	323	290	31	13
Administrowanie i dział- ność wspierająca <sup>Δ</sup> ..... <i>Administrative and support service activities</i>	145	-	-	1	1	1	-	130	111	32	14
Edukacja ..... <i>Education</i>	32	-	-	-	-	-	-	30	26	6	2
Opieka zdrowotna i pomoc społeczna ..... <i>Human health and social work activities</i>	87	-	-	-	-	7	7	79	77	3	1
Działalność związana z kulturą, rozrywką i rekreacją ..... <i>Arts, entertainment and recreation</i>	44	-	-	1	-	-	-	39	36	7	5
Pozostała działalność usłu- gowa ..... <i>Other service activities</i>	36	-	-	1	-	-	-	33	30	4	3