



Urząd Statystyczny w Olsztynie  
*Statistical Office in Olsztyn*

Informacje i opracowania  
statystyczne  
*Statistical information  
and elaborations*

**ZMIANY STRUKTURALNE GRUP PODMIOTÓW  
GOSPODARKI NARODOWEJ  
W REJESTRZE REGON  
W WOJEWÓDZTWIE WARMIŃSKO-MAZURSKIM, 2013 R.**

*STRUCTURAL CHANGES OF GROUPS OF ENTITIES  
OF THE NATIONAL ECONOMY  
IN THE REGON REGISTER  
IN WARMIŃSKO-MAZURSKIE VOIVODSHIP, 2013*

OLSZTYN 2014

Zespół redakcyjny:  
*Editorial board:*

Przewodniczący  
*President*

Janusz Pappelbon

Redaktor główny  
*Editor-in-chief*

Elżbieta Lorek

Członkowie  
*Members*

Monika Borawska, Jacek Grzelak,  
Eliza Panfiłow

Sekretarz  
*Secretary*

Agnieszka Wobolewicz

Warmińsko-Mazurski Ośrodek  
Badań Regionalnych  
*Warmińsko-Mazurski  
Centre for Regional Surveys*

Anna Rajkiewicz

Skład komputerowy i grafika  
*Type setting and graphic*

Marcin Błaszczyk

Przy publikowaniu danych Urzędu Statystycznego prosimy o podanie źródła  
*When publishing Statistical Office data please indicate source*

Publikacja dostępna w Internecie  
*Publication available at website*

[www.stat.gov.pl/olsz](http://www.stat.gov.pl/olsz)

## **PRZEDMOWA**

Niniejsze opracowanie jest kolejną edycją publikacji dotyczącej podmiotów gospodarki narodowej wydawanej przez Urząd Statystyczny w Olsztynie w latach poprzednich.

Źródłem publikowanych danych jest Krajowy Rejestr Urzędowy Podmiotów Gospodarki Narodowej REGON prowadzony przez Prezesa GUS zgodnie z przepisami ustawy z dnia 29 czerwca 1995 r. o statystyce publicznej (Dz. U. z 2012 r., poz. 591, z późniejszymi zmianami) oraz rozporządzeniem Rady Ministrów z dnia 27 lipca 1999 r. w sprawie sposobu i metodologii prowadzenia i aktualizacji rejestru podmiotów gospodarki narodowej.

Publikacja zawiera informacje o podmiotach wpisanych do rejestru REGON zgrupowanych według różnych kryteriów. Zróżnicowane przekroje prezentacji podmiotów gospodarki narodowej oraz porównanie do lat poprzednich umożliwiają obserwację i analizę zmian zachodzących w strukturze podmiotów gospodarki narodowej. Prezentowane zmiany dotyczą m.in. sektora własności, rodzaju prowadzonej działalności, wielkości oraz form prawnych jednostek.

Opracowanie składa się z uwag metodycznych oraz tablic statystycznych i wykresów. Informacje zaprezentowano w podziale na podregiony, powiaty i gminy, a także na tle innych województw w kraju.

Dążąc do udoskonalania kolejnych edycji publikacji, będziemy Państwu wdzięczni za wszelkie uwagi i sugestie dotyczące zarówno zakresu tematycznego, jak i sposobu prezentacji danych.

Dyrektor

Urzędu Statystycznego w Olsztynie

Marek Morze

Olsztyn, marzec 2014 r.

## **PREFACE**

*This edition is a continuation of the publication of the national economy entities issued by the Statistical Office in Olsztyn in previous years.*

*The source of the published data constitutes the National Official Business Register, REGON conducted by the Central Statistical Office (GUS) President on ground of the Law dated June 29th, 1995 on official statistics (Journal of Laws of 2012, item 591, with later amendments) and the Regulation of the Council of Ministers of July 27th, 1999 on the mode and methodology of running and updating of business register.*

*The publication contains information about entities recorded in the REGON register grouped by different criteria. Diverse cross-section presentation and comparing data to previous years allow the observations and analysis of changes in the structure of the national economy entities. Presented changes concerns among others: ownership sector, kind of activity, size and legal forms of entities.*

*The elaboration consists of methodological notes, as well as statistical tables and graphs. Information are presented by units of territorial division: subregions, powiats and gminas as well as against the background of other voivodships in the country.*

*Tending to improve next editions of the publication, we will be grateful for any comments and suggestions relating to the thematic scope as well as the way of data presentation.*

*Director  
of the Statistical Office in Olsztyn*

*Marek Morze*

**SPIS TREŚCI**

**CONTENTS**

		Tabl. Table	Str. Page
Przedmowa .....	<i>Preface .....</i>	x	3
Uwagi metodyczne .....	<i>Methodical notes .....</i>	x	9
Podmioty gospodarki narodowej według podstawowych i szczególnych form prawnych w rejestrze REGON (schemat) ..	<i>Entities of the national economy by general and particular legal forms in the REGON register (scheme) .....</i>	x	16
<b>WOJEWÓDZTWO</b>			
Zmiany w liczbie podmiotów gospodarki narodowej według sektorów własności i form prawnych w latach 2005–2013 .....	<i>Changes in the number of entities of the national economy by ownership sectors and legal forms in years 2005–2013 .....</i>	1	17
Zmiany w liczbie podmiotów gospodarki narodowej według sekcji PKD w latach 2010–2013 .....	<i>Changes in the number of entities of the national economy by PKD sections in years 2010–2013 .....</i>	2	20
Zmiany w liczbie podmiotów gospodarki narodowej według przewidywanej liczby pracujących w latach 2005–2013 .....	<i>Changes in the number of entities of the national economy by estimated number of employed in years 2005–2013 .....</i>	3	23
Podmioty gospodarki narodowej według wybranych form prawnych na 10 tys. ludności w latach 2005–2013 .....	<i>Entities of the national economy by selected legal forms per 10 thous. of population in years 2005–2013 .....</i>	4	24
Podmioty gospodarki narodowej według wybranych form prawnych oraz sekcji PKD .....	<i>Entities of the national economy by selected legal forms and PKD sections ..</i>	5	25
Podmioty gospodarki narodowej według przewidywanej liczby pracujących oraz sekcji PKD w 2013 r. ....	<i>Entities of the national economy by estimated number of employed and PKD sections in 2013 .....</i>	6	28
Podmioty gospodarki narodowej według przewidywanej liczby pracujących, podstawowej formy prawnej oraz sekcji PKD .....	<i>Entities of the national economy by estimated number of employed, basic legal form and PKD sections .....</i>	7	30
Podmioty gospodarki narodowej nowo zarejestrowane według wybranych form prawnych oraz sekcji PKD w 2013 r. ....	<i>Newly registered entities of the national economy by selected legal forms and PKD sections in 2013 .....</i>	8	33
Podmioty gospodarki narodowej wyrejestrowane według wybranych form prawnych oraz sekcji PKD w 2013 r. ....	<i>Deleted entities of the national economy by selected legal forms and PKD sections in 2013 .....</i>	9	36
Spółki handlowe według form prawnych oraz sekcji PKD .....	<i>Commercial companies by legal forms and PKD sections .....</i>	10	39
Spółki handlowe według rodzaju kapitału oraz form prawnych .....	<i>Commercial companies by type of capital and legal forms .....</i>	11	42
Podmioty gospodarki narodowej z zawieszoną działalnością według wybranych form prawnych oraz sekcji PKD w 2013 r. ....	<i>Entities of the national economy with suspended activity by selected legal forms and PKD sections in 2013 .....</i>	12	43
Podmioty gospodarki narodowej według wybranych form prawnych i województw w 2013 r. ....	<i>Entities of the national economy by selected legal forms and voivodships in 2013 .....</i>	13	46
Podmioty gospodarki narodowej według wybranych form prawnych – lokata województwa warmińsko-mazurskiego na tle kraju w 2013 r. ....	<i>Entities of the national economy by selected legal forms – position of warmińsko-mazurskie voivodship against the background of the country in 2013 .....</i>	14	47

		Tabl. Table	Str. Page
<b>PODREGIONY POWIATY GMINY</b>	<b>SUBREGIONS POWIATS GMINAS</b>		
Podmioty gospodarki narodowej według wybranych form prawnych oraz podregionów, powiatów i gmin w 2013 r. ....	<i>Entities of the national economy by selected legal forms and subregions, powiats and gminas in 2013 .....</i>	1(15)	48
Podmioty gospodarki narodowej według wybranych sekcji PKD oraz podregionów, powiatów i gmin w 2013 r. ....	<i>Entities of the national economy by selected PKD sections and subregions, powiats and gminas in 2013 .....</i>	2(16)	58
Podmioty gospodarki narodowej według przewidywanej liczby pracujących oraz podregionów i powiatów w 2013 r. ....	<i>Entities of the national economy by estimated number of employed and subregions and powiats in 2013 .....</i>	3(17)	68
Podmioty gospodarki narodowej według wybranych form prawnych, przewidywanej liczby pracujących oraz podregionów i powiatów w 2013 r. ....	<i>Entities of the national economy by selected legal forms, estimated number of employed and subregions and powiats in 2013 .....</i>	4(18)	69
Podmioty gospodarki narodowej według przewidywanej liczby pracujących, wybranych sekcji PKD oraz podregionów i powiatów w 2013 r. ....	<i>Entities of the national economy by estimated number of employed, selected PKD sections and subregions and powiats in 2013 .....</i>	5(19)	70
Podmioty gospodarki narodowej nowo zarejestrowane według sekcji PKD oraz podregionów i powiatów w 2013 r. ....	<i>Newly registered entities of the national economy by PKD sections and subregions and powiats in 2013 .....</i>	6(20)	91
Podmioty gospodarki narodowej wyrejestrowane według sekcji PKD oraz podregionów i powiatów w 2013 r. ....	<i>Deleted entities of the national economy by PKD sections and subregions and powiats in 2013 .....</i>	7(21)	93
Osoby fizyczne według wybranych sekcji PKD oraz podregionów, powiatów i gmin w 2013 r. ....	<i>Natural persons by selected PKD sections and subregions, powiats and gminas in 2013 .....</i>	8(22)	95
Spółki handlowe według form prawnych oraz podregionów i powiatów w 2013 r. ..	<i>Commercial companies by legal forms and subregions and powiats in 2013 .....</i>	9(23)	105
Spółki handlowe według rodzaju kapitału oraz podregionów i powiatów w 2013 r. ..	<i>Commercial companies by type of capital and subregions and powiats in 2013 .....</i>	10(24)	106
Podmioty gospodarki narodowej według wybranych form prawnych i powiatów w 2013 r. ....	<i>Entities of the national economy by selected legal forms and powiats in 2013 .....</i>	11(25)	108
Podmioty gospodarki narodowej z zawieszoną działalnością według wybranych form prawnych i powiatów w 2013 r. ....	<i>Entities of the national economy with suspended activity by selected legal forms and powiats in 2013 .....</i>	12(26)	109
Lokata powiatów w województwie warmińsko-mazurskim w 2013 r. ....	<i>Position of powiats in warmińsko-mazurskie voivodship in 2013 .....</i>	13(27)	111
<b>MAPY I WYKRESY</b>	<b>MAPS AND GRAPHS</b>		
Podmioty gospodarki narodowej w latach 2005–2013 .....	<i>Entities of the national economy in years 2005–2013 .....</i>	x	112
Podmioty gospodarki narodowej według wybranych form prawnych w latach 2005–2013 .....	<i>Entities of the national economy by selected legal forms in years 2005–2013 ..</i>	x	112
Podmioty gospodarki narodowej według przewidywanej liczby pracujących w latach 2005–2013 .....	<i>Entities of the national economy by estimated number of employed in years 2005–2013 .....</i>	x	113

		Tabl. Table	Str. Page
Struktura podmiotów gospodarki narodowej według wybranych sekcji PKD w latach 2012 i 2013 .....	<i>Structure of entities of the national economy by selected PKD sections in years 2012 and 2013 .....</i>	x	113
Podmioty gospodarki narodowej według wybranych sekcji PKD w latach 2012 i 2013 .....	<i>Entities of the national economy by selected PKD sections in years 2012 and 2013 .....</i>	x	114
Struktura działalności gospodarczej prowadzonej przez osoby fizyczne według wybranych sekcji PKD w 2013 r. ....	<i>Structure of economic activity conducted by natural persons by selected PKD sections in 2013 .....</i>	x	114
Spółki handlowe według wybranych form prawnych w 2013 r. ....	<i>Commercial companies by selected legal forms in 2013 .....</i>	x	115
Spółki handlowe według rodzaju kapitału w latach 2005 i 2013 .....	<i>Commercial companies by type of capital in years 2005 and 2013 .....</i>	x	115
Podmioty gospodarki narodowej na 10 tys. ludności według powiatów w 2013 r. ....	<i>Entities of the national economy per 10 thous. of population by powiats in 2013 .....</i>	x	116
Osoby fizyczne prowadzące działalność gospodarczą na 10 tys. ludności według powiatów w 2013 r. ....	<i>Natural persons conducting economic activity per 10 thous. of population by powiats in 2013 .....</i>	x	116
Podmioty gospodarki narodowej na 10 tys. ludności według województw w 2013 r. ..	<i>Entities of the national economy per 10 thous. of population by voivodships in 2013 .....</i>	x	117
Osoby fizyczne prowadzące działalność gospodarczą na 10 tys. ludności według województw w 2013 r. ....	<i>Natural persons conducting economic activity per 10 thous. of population by voivodships in 2013 .....</i>	x	117

**W wersji angielskiej: przedmowa, spis treści, tablice.  
English version: preface, contents, tables.**

**OBJAŚNIENIA ZNAKÓW UMOWNYCH**  
**EXPLANATION OF SYMBOLS**

- Kreska /-/ - zjawisko nie wystąpiło.  
*magnitude zero.*
- (0,0) - zjawisko istniało w wielkości mniejszej od 0,05.  
*magnitude not zero, but less than 0,05 of a unit.*
- „W tym”  
 „Of which” - oznacza, że nie podaje się wszystkich składników sumy.  
*indicates that not all elements of the sum are given.*
- Znak Δ - oznacza, że nazwy zostały skrócone w stosunku do obowiązującej klasyfikacji PKD 2007.  
*categories of applied PKD 2007 classification are presented in abbreviated form.*

**SKRÓTY NAZW SEKCJI PKD**  
**ABBREVIATED NAMES OF PKD SECTIONS**

<b>skrót</b>	<b>pełna nazwa sekcji PKD</b>	<b>abbreviation</b>	<b>complete name of PKD section</b>
Wytwarzanie i zaopatrywanie w energię elektryczną, gaz, parę wodną i gorącą wodę	Wytwarzanie i zaopatrywanie w energię elektryczną, gaz, parę wodną, gorącą wodę i powietrze do układów klimatyzacyjnych	x	<i>Electricity, gas, steam and air conditioning supply</i>
Dostawa wody; gospodarowanie ściekami i odpadami; rekultywacja	Dostawa wody; gospodarowanie ściekami i odpadami oraz działalność związana z rekultywacją	x	<i>Water supply; sewerage, waste management and remediation activities</i>
Handel; naprawa pojazdów samochodowych	Handel hurtowy i detaliczny; naprawa pojazdów samochodowych; włączając motocykle	<i>Trade; repair of motor vehicles</i>	<i>Wholesale and retail of motor and motorcycles vehicles</i>
Zakwaterowanie i gastronomia	Działalność związana z zakwaterowaniem i usługami gastronomicznymi	<i>Accommodation and catering</i>	<i>Accommodation and food service activities</i>
Obsługa rynku nieruchomości	Działalność związana z obsługą rynku nieruchomości	x	<i>Real estate activities</i>
Administrowanie i działalność wspierająca	Działalność w zakresie usług administrowania i działalność wspierająca	x	<i>Administrative and support service activities</i>



## UWAGI METODYCZNE

### 1. ŹRÓDŁA I ZAKRES DANYCH

Krajowy rejestr urzędowy podmiotów gospodarki narodowej, zwany dalej rejestrem REGON prowadzony jest przez Prezesa GUS. Zasady prowadzenia rejestru REGON określają przepisy ustawy z dnia 29 czerwca 1995 r. o statystyce publicznej (Dz. U. z 2012 r., poz. 591 z późniejszymi zmianami) oraz przepisy rozporządzenia Rady Ministrów z dnia 27 lipca 1999 r. w sprawie sposobu i metodologii prowadzenia i aktualizacji rejestru podmiotów gospodarki narodowej, w tym wzorów wniosków, ankiet i zaświadczeń, oraz szczegółowych warunków i trybu współdziałania służb statystyki publicznej z innymi organami prowadzącymi rejestry i systemy informacyjne administracji publicznej (Dz. U. Nr 69, poz. 763 z późniejszymi zmianami). Informacje zbierane w rejestrze nie są danymi statystycznymi (art. 41 ust. 3 ustawy o statystyce publicznej), co oznacza, że są one – z określonymi wyjątkami – jawne i ogólnodostępne.

Do rejestru REGON wpisywane są podmioty gospodarki narodowej (zwane dalej jednostkami prawnymi), czyli osoby prawne, jednostki organizacyjne niemające osobowości prawnej, osoby fizyczne prowadzące działalność gospodarczą oraz zgłoszone przez jednostkę prawną jednostki lokalne. Zgodnie z definicją osoby fizycznej prowadzącej działalność gospodarczą wprowadzoną od 31 marca 2009 r. w art. 42 ust. 2 ustawy o statystyce publicznej grupa osób fizycznych podlegających wpisowi do rejestru REGON została poszerzona o osoby fizyczne prowadzące działalność gospodarczą jako wspólnicy spółki cywilnej.

Podstawową funkcją rejestru REGON jest identyfikowanie podmiotów gospodarki narodowej w sposób jednoznaczny i niepowtarzalny, co realizuje się poprzez nadawanie im numerów identyfikacyjnych REGON posiadających walor unikatowości.

Rejestr REGON jest bieżąco uaktualniany na podstawie wniosków zgłaszanych przez jednostki prawne (formularz RG-1 – wniosek o wpis do krajowego rejestru urzędowego podmiotów gospodarki narodowej lub o zmianę cech objętych wpisem i RG-2 – wniosek o skreślenie podmiotu z krajowego rejestru urzędowego podmiotów gospodarki narodowej). Zgodnie z obowiązującymi przepisami prawa od:

- 1) 1 lipca 2011 r. aktualizacja informacji wpisywanych do rejestru REGON dla osób fizycznych prowadzących działalność gospodarczą, podlegających wpisowi do Centralnej Ewidencji i Informacji o Działalności Gospodarczej, prowadzona jest na podstawie danych z wniosków o wpis do CEIDG przesyłanych do GUS na podstawie art. 28 ustawy z dnia 2 lipca 2004 r. o swobodzie działalności gospodarczej (tekst jednolity z 2010 r. Nr 220, poz. 1447, z późniejszymi zmianami).
- 2) 1 sierpnia 2012 r. złożenie wniosku o wpis do rejestru REGON, wniosku o zmianę cech objętych wpisem oraz wniosku o skreślenie z rejestru REGON dla przedszkoli, szkół, placówek i innych jednostek organizacyjnych, o których mowa w art. 2 ustawy z dnia 7 września 1991 r. o systemie oświaty (tekst jedn. Dz. U. z 2004 r. Nr 256, poz. 2572, z późniejszymi zmianami), i ich zespołów – następuje na podstawie przepisów ustawy z 15 kwietnia 2011 r. o systemie informacji oświatowej (Dz. U. Nr 139, poz. 814, z późniejszymi zmianami). Informacje o ww. podmiotach przekazywane są przez podmiot zobowiązany (jednostki samorządu terytorialnego lub właściwi ministrowie) do Rejestru Szkół i Placówek Oświatowych (RSPO) a następnie dane powyższe przekazywane są z bazy danych Systemu Informacji Oświatowej (SIO) do rejestru REGON. Przekazanie danych do RSPO przez podmiot zobowiązany jest równoznaczne ze złożeniem wniosku o wpis szkoły lub placówki oświatowej do rejestru REGON, zmianę cech objętych wpisem lub skreślenie z rejestru REGON.

Zgodnie z zakresem przedmiotowym rejestru REGON, określonym w art. 42 ust. 3 ustawy o statystyce publicznej, podmioty gospodarki narodowej opisywane są m. in. przez formę prawną, formę własności, rodzaj działalności wg Polskiej Klasyfikacji Działalności. Wymienione kategorie są w systemie rejestru REGON ujęte w uporządkowany układ stosownie do przepisów § 8 – 10 powołanego na wstępie rozporządzenia Rady Ministrów z dnia 27 lipca 1999 r.

Publikacja prezentuje podmioty gospodarki narodowej zarejestrowane w rejestrze REGON (bez osób fizycznych prowadzących indywidualne gospodarstwa rolne) według:

- sektorów własności,
- form prawnych,
- rodzaju kapitału (dotyczy danych o liczbie spółek handlowych),

- sekcji i działów Polskiej Klasyfikacji Działalności (PKD) 2007,
- liczby pracujących,
- podregionów, powiatów i gmin.

Dane nie obejmują jednostek lokalnych (zakładów, oddziałów, filii).

W tablicach przedstawiających dane według klas wielkości prezentowane są podmioty według przewidywanej, a nie faktycznej liczby pracujących, gdyż nie obowiązuje ustawowy obowiązek aktualizacji informacji podanej przy pierwszym zgłoszeniu o wpis do rejestru REGON. Za jednostkę małą uważa się podmiot o liczbie pracujących do 9 osób, średnią od 10 do 49 osób, dużą 50 osób i więcej.

## 2. OBJAŚNIENIA PODSTAWOWYCH POJĘĆ

### 2.1. Pojęcia związane z podmiotowością rejestru REGON

**Podmiot gospodarki narodowej** – osoba prawna, jednostka organizacyjna niemająca osobowości prawnej oraz osoba fizyczna prowadząca działalność gospodarczą. W systemie REGON pojęcie podmiotu gospodarki narodowej jest tożsame z pojęciem **jednostki prawnej**. Posiadanie osobowości prawnej nie jest kryterium określenia podmiotu jako jednostki prawnej.

### 2.2. Pojęcia związane z klasyfikacją podstawowych form prawnych

**Osobowość prawna** – zdolność prawna oraz zdolność do czynności prawnych przyznawana osobom prawnym przez ustawę. Jednostka organizacyjna uzyskuje osobowość prawną z chwilą jej wpisu do właściwego rejestru, chyba że przepisy szczególne stanowią inaczej.

**Podstawowa forma prawna** – kategoria określająca status jednostki prowadzącej działalność; jest on oznaczany poprzez przymiot posiadania lub nieposiadania osobowości prawnej (w przypadku jednostek organizacyjnych) lub poprzez przymiot posiadania zdolności do czynności prawnych (w przypadku osoby fizycznej).

**Osoba prawna** – jednostka organizacyjna, której przepisy szczególne przyznają osobowość prawną.

Typowymi osobami prawnymi są:

- spółki kapitałowe (akcyjne, z o.o.),
- spółdzielnie,
- przedsiębiorstwa państwowe,
- agencje rządowe (państwowe osoby prawne),
- partie polityczne,
- związki zawodowe,
- związki pracodawców,
- stowarzyszenia rejestrowe,
- i inne (patrz schemat ilustrujący podział podmiotów gospodarki narodowej według kryterium podstawowych i szczególnych form prawnych).

Szczególnymi osobami prawnymi są: Skarb Państwa, gminy, powiaty, województwa samorządowe, kościoły i związki wyznaniowe. Osoba prawna jest jednym z trzech typów jednostek prawnych.

**Jednostka organizacyjna niemająca osobowości prawnej** – do tej grupy zaliczane są zarówno jednostki organizacyjne niebędące osobami prawnymi, którym ustawa nie przyznaje zdolności prawnej (np. spółki cywilne, stowarzyszenia zwykłe), jak i jednostki organizacyjne niewyposażone przez prawo w osobowość prawną, którym przysługuje zdolność prawna (np. spółka jawna, partnerska, komandytowa, komandytowo-akcyjna). Jednostki organizacyjne niemające osobowości prawnej, którym ustawa przyznała zdolność prawną są podmiotami prawa. Oznacza to, że mogą w pełnym zakresie uczestniczyć w obrocie gospodarczym, być

podmiotami stosunków prawnych. Na podstawie atrybuty podmiotowości prawnej składają się: nabywanie praw, zaciąganie zobowiązań (we własnym imieniu). Szczególnymi jednostkami niemającymi osobowości prawnej są jednostki budżetowe (urzędy władzy rządowej i samorządowej, kontroli, wymiaru sprawiedliwości) oraz powoływane dla wykonywania zadań Państwa lub samorządu terytorialnego inne jednostki organizacyjne takie jak: szkoły, inspekcje, sądy, itd. Jednostka organizacyjna niemająca osobowości prawnej jest jednym z trzech typów jednostek prawnych.

**Osoba fizyczna prowadząca działalność gospodarczą** – w rejestrze REGON jest to osoba fizyczna będąca przedsiębiorcą w rozumieniu ustawy z dnia 2 lipca 2004 r. o swobodzie działalności gospodarczej i inna osoba fizyczna prowadząca działalność na własny rachunek w celu osiągnięcia zysku oraz osoba fizyczna prowadząca indywidualne gospodarstwo rolne. Osoba fizyczna prowadząca działalność gospodarczą jest jednym z trzech typów jednostek prawnych wpisywanych do rejestru REGON.

### 2.3. Wybrane pojęcia związane z klasyfikacją szczególnych form prawnych

**Wspólnota samorządowa** – w systemie REGON pod tym pojęciem klasyfikowane są następujące osoby prawne: województwo, powiat, gmina, stowarzyszenie gmin, związek gmin, związki powiatów, stowarzyszenie powiatów.

**Skarb Państwa** – osoba prawna szczególnego rodzaju, która w stosunkach cywilnoprawnych jest podmiotem praw i obowiązków dotyczących mienia państwowego nienależącego do innych państwowych osób prawnych. Bierze udział w obrocie cywilnoprawnym nie jako całość, ale przez swoje tzw. stacjonary fiski będące określonymi jednostkami organizacyjnymi.

**Spółka** – określony w umowie związek dwóch lub więcej osób utworzony dla osiągnięcia wspólnego celu, głównie gospodarczego.

**Spółka handlowa** – spółka, której utworzenie, organizację, funkcjonowanie, rozwiązywanie, łączenie, podział, przekształcenie reguluje Kodeks spółek handlowych. Spółki handlowe dzielą się na osobowe (jawne, partnerskie, komandytowe, komandytowo-akcyjne) i kapitałowe (akcyjne, z ograniczoną odpowiedzialnością). Mają one obowiązek uzyskania wpisu do Krajowego Rejestru Sądowego.

- spółka akcyjna – spółka kapitałowa, będąca osobą prawną, która działa opierając się na kapitale zakładowym podzielonym na akcje. Akcja poza tym, że jest udziałem (ułamkiem) w kapitale zakładowym, ogółem praw i obowiązków akcjonariusza, wynikającym z jego uczestnictwa w spółce, jest papierem wartościowym. Spółka akcyjna może powstać w każdym celu dozwolonym przez prawo.
- spółka z ograniczoną odpowiedzialnością – spółka handlowa o kapitałowym charakterze, mająca osobowość prawną, działająca w oparciu o kapitał zakładowy podzielony na udziały, ponosząca odpowiedzialność całym swoim majątkiem za zobowiązania spółki. Spółka z o.o. może być utworzona w każdym celu dozwolonym przez prawo. Wspólnicy nie odpowiadają za zobowiązania spółki, ale ponoszą ryzyko wniesionymi do spółki wkładami.
- spółka partnerska – spółka osobowa tworzona przez wspólników tylko w celu wykonywania wolnego zawodu w spółce prowadzącej przedsiębiorstwo pod własną firmą. Wspólnikami, zwanymi w spółce partnerskiej partnerami, mogą być tylko osoby fizyczne uprawnione do wykonywania wolnych zawodów takich jak np. adwokat, aptekarz, architekt, lekarz. Partnerzy ponoszą odpowiedzialność za ogólne – niezwiązane z wykonywaniem wolnych zawodów – zobowiązania spółki (np. remont lokalu). Odpowiedzialność partnerów jest w tych ostatnich przypadkach odpowiedzialnością nieograniczoną, osobistą, solidarną i subsydiarną. Partner nie ponosi odpowiedzialności za zobowiązania spółki w związku z wykonywaniem przez pozostałych partnerów wolnego zawodu w spółce, jak również za zobowiązania spółki będące następstwem działań lub zaniechań osób zatrudnionych przez spółkę na podstawie umowy o pracę lub innego stosunku prawnego, które podlegały kierownictwu innego partnera przy świadczeniu usług związanych z przedmiotem działalności spółki.
- spółka jawna – spółka osobowa prowadząca pod własną firmą przedsiębiorstwo zarobkowe, niebędąca inną spółką handlową. Wspólnikiem w spółce mogą być osoby fizyczne, osoby prawne, a także inne handlowe spółki osobowe. Spółka jawna ponosi odpowiedzialność za własne zobowiązania i nie ponosi odpowiedzialności za zobowiązania wspólników. Z kolei wspólnicy ponoszą solidarną i subsydiarną odpowiedzialność za zobowiązania spółki bez ograniczenia, całym swoim

majątkiem. Solidarność zobowiązania oznacza, że każdy ze wspólników z innymi wspólnikami wspólnie ze spółką odpowiada za całość długu. W przypadku spełnienia świadczenia przez któregoś ze wspólników lub niektórych z nich, albo wszystkich, ale nie w częściach równych, przysługuje im wzajemne prawo do rozliczeń regresowych. Subsydiarność oznacza, że wierzyciel spółki może prowadzić egzekucję z majątku wspólnika, w przypadku gdy egzekucja z majątku spółki okaże się bezskuteczna.

- spółka komandytowa – spółka osobowa mająca na celu prowadzenie przedsiębiorstwa pod własną firmą, w której wobec wierzycieli za zobowiązania spółki, co najmniej jeden wspólnik odpowiada bez ograniczenia (komplementariusz), a odpowiedzialność co najmniej jednego wspólnika (komandytariusza) jest ograniczona. Wspólnikami mogą być osoby fizyczne, osoby prawne i inne podmioty mające zdolność prawną. odpowiedzialność komplementariusza jest odpowiedzialnością osobistą, nieograniczoną, solidarną i subsydiarną. Odpowiedzialność komandytariusza jest ograniczona do wysokości sumy komandytowej.
- spółka komandytowo-akcyjna – spółka osobowa mająca na celu prowadzenie przedsiębiorstwa pod własną firmą, w której wobec wierzycieli za zobowiązania spółki, co najmniej jeden wspólnik odpowiada bez ograniczenia (komplementariusz), a co najmniej jeden wspólnik jest akcjonariuszem. Spółka komandytowo-akcyjna jest konstrukcją zawierającą w istocie elementy spółki jawnej i akcyjnej. Odpowiedzialność komplementariusza jest odpowiedzialnością nieograniczoną, osobistą, solidarną i subsydiarną. Komplementariuszem mogą być osoby prawne, spółki osobowe oraz osoby fizyczne. Akcjonariuszem może być osoba prawna, handlowa spółka osobowa, osoba fizyczna. Nie może nim być spółka cywilna. Akcjonariusz nie ponosi odpowiedzialności za zobowiązania spółki, ale ponosi ryzyko majątkowe związane z wnoszonymi do spółki wkładami. W niniejszym opracowaniu w zestawieniach dotyczących spółek według rodzaju kapitału sumy danych nie równają się ogólnej liczbie spółek, gdyż spółki o kapitale mieszanym występują w dwóch lub więcej rubrykach.

**Spółka (akcyjna, z o.o.) z udziałem kapitału: Skarbu Państwa, państwowych osób prawnych, samorządu terytorialnego, krajowych osób fizycznych lub prywatnych osób prawnych, zagranicznych osób prawnych lub fizycznych** – spółka prawa handlowego, w której przynajmniej jedna akcja (udział) należy odpowiednio: do Skarbu Państwa, państwowej osoby prawnej, samorządu terytorialnego, osoby fizycznej lub prywatnej osoby prawnej, osoby fizycznej zagranicznej lub zagranicznej osoby prawnej.

**Spółka (akcyjna, z o.o.) z udziałem jednorodnego kapitału: Skarbu Państwa, państwowych osób prawnych, samorządu terytorialnego, krajowych osób fizycznych lub prywatnych osób prawnych, zagranicznych osób prawnych lub fizycznych** – jest to spółka odpowiednio: Skarbu Państwa, samorządu terytorialnego, osób fizycznych lub prywatnych osób prawnych, fizycznych osób zagranicznych lub prawnych. Przyjęcie kryterium „jednorodności” wnoszonego do spółki kapitału umożliwia stosowanie takich pojęć jak „jednoosobowa spółka Skarbu Państwa” lub „jednoosobowa spółka gminy”.

**Spółka cywilna** – stosunek zobowiązaniowy łączący strony (wspólników), przez który wspólnicy zobowiązują się dążyć do osiągnięcia wspólnego celu gospodarczego przez działanie w sposób oznaczony, w szczególności przez wniesienie wkładów. Wkłady wspólników mogą przybrać różne formy, ale muszą mieć wartość majątkową. Spółka ta jest jednostką organizacyjną niebędącą osobą prawną, której ustawa nie przyznała zdolności prawnej, a zatem nie jest podmiotem prawa. Przedsiębiorcami w rozumieniu przepisów o działalności gospodarczej są wspólnicy spółki cywilnej. Spółka cywilna podlega wpisowi do rejestru REGON.

**Spółka inna** – formy organizacyjne zrzeszające osoby fizyczne lub prawne, utworzone dla wykonywania określonej działalności. Spółki te działają w oparciu o przepisy odrębnych ustaw, które nadają im osobowość prawną. Zalicza się tu m.in. spółki wodne, spółki gruntowe, towarzystwa ubezpieczeń wzajemnych.

**Przedsiębiorstwo państwowe** – samodzielny, samorządny i samofinansujący się przedsiębiorca posiadający osobowość prawną, tworzony przez organ założycielski (naczelne oraz centralne organy administracji państwowej, Narodowy Bank Polski lub banki państwowe). Podstawą prawną działania jest ustawa z dnia 25 września 1981 r. o przedsiębiorstwach państwowych lub odrębna ustawa nadająca konkretnemu przedsiębiorstwu państwowemu osobowość prawną. Podlega obowiązkowi wpisu do Krajowego Rejestru Sądowego.

**Państwowa jednostka organizacyjna** – jednostka utworzona przez organ państwa do wykonywania zadań i celów państwa, której status, zasięg działania i kompetencje określone zostały w ustawie, a jej działalność jest finansowana z budżetu państwa. Są to np. jednostki badawczo-rozwojowe, Polska Akademia Nauk.

**Gminna, powiatowa, wojewódzka jednostka organizacyjna** – jednostka prawna nieposiadająca osobowości prawnej powoływana decyzjami administracyjnymi samorządu terytorialnego w oparciu o przepisy ustawy o finansach publicznych i innych ustaw.

**Spółdzielnia** – dobrowolne zrzeszenie nieograniczonej liczby osób, o zmiennym składzie osobowym i zmiennym funduszu udziałowym, które w interesie swoich członków prowadzi wspólną działalność gospodarczą i może również prowadzić działalność społeczną i oświatowo-kulturalną. Podstawą prawną działania jest ustawa z dnia 16.09.1982 r. Prawo spółdzielcze, inne ustawy oraz zarejestrowany statut. Spółdzielnia nabywa osobowość prawną z chwilą wpisania jej do Krajowego Rejestru Sądowego.

**Fundacja** – osoba prawna, której działalność oparta jest na majątku przekazanym przez założyciela-fundatora (osoby fizyczne niezależnie od ich obywatelstwa i miejsca zamieszkania bądź osoby prawne mające siedziby w Polsce lub za granicą) i bieżących wpłatach (dotacjach), ustanowiona dla realizacji zgodnych z podstawowymi interesami Rzeczypospolitej Polskiej celów społecznie lub gospodarczo użytecznych, w szczególności takich, jak: ochrona zdrowia, rozwój gospodarki i nauki, oświata i wychowanie, kultura i sztuka, opieka i pomoc społeczna, ochrona środowiska oraz opieka nad zabytkami. Fundacja działa na podstawie ustawy z 6.04.1984 r. o fundacjach i statutu. Uzyskuje osobowość prawną z chwilą wpisania do Krajowego Rejestru Sądowego.

**Fundusz** – instytucja rozporządzająca wyodrębnionym zasobem środków finansowych bądź majątkowych przeznaczonych na z góry oznaczony cel, tworzona w drodze ustawy i działająca w zorganizowanej formie funduszu. Fundusz może działać jako osoba prawna lub stanowić wyodrębniony rachunek bankowy, którym dysponuje organ wskazany w ustawie tworzącej fundusz. Przepisy prawa przewidują kilka rodzajów funduszy: fundusze celowe, fundusze emerytalne, fundusze inwestycyjne.

**UWAGA:** Nazwa „fundusz” występuje także w oznaczeniu jednostek organizacyjnych niemających formy prawnej „fundusz”, lecz działających w innych formach prawnych np. spółki akcyjnej, stowarzyszenia itp.

**Stowarzyszenie** – dobrowolne, samorządne, trwałe zrzeszenie o celach niezarobkowych, które samodzielnie określa swoje cele, programy działania i struktury organizacyjne oraz uchwała akty wewnętrzne dotyczące jego działalności. Prawo tworzenia stowarzyszeń przysługuje obywatelom polskim mającym pełną zdolność do czynności prawnych i niepozbawionym praw publicznych. Podstawą prawną działania jest ustawa z dnia 07.04.1989 r. Prawo o stowarzyszeniach oraz statut. Stowarzyszenie uzyskuje osobowość prawną i może rozpocząć działalność z chwilą wpisania do Krajowego Rejestru Sądowego. Uproszczoną formą stowarzyszenia jest stowarzyszenie zwykłe, nie posiadające osobowości prawnej.

**Organizacja społeczna** oddzielnie nie wymieniona – podmiot działający w oparciu o ustawy lub umowy międzynarodowe, z mocy których powstał, nie ujęty w grupach „stowarzyszenia” lub „partie polityczne”. Organizacjami społecznymi ujmowanymi w tej grupie są np. Polski Czerwony Krzyż, Polski Związek Łowiecki.

**Partia polityczna** – dobrowolna organizacja, występująca pod określoną nazwą, stawiająca sobie za cel udział w życiu publicznym poprzez wywieranie metodami demokratycznymi wpływu na kształtowanie polityki państwa lub sprawowanie władzy publicznej. Partia polityczna nabywa osobowość prawną z chwilą wpisania do ewidencji partii politycznych. Podstawą działania jest ustawa z dnia 27.06.1997 r. o partiach politycznych oraz statut.

**Związek zawodowy** – dobrowolna i samorządna organizacja ludzi pracy, powołana do reprezentowania i obrony ich praw, interesów zawodowych i socjalnych, która jest niezależna w swojej działalności statutowej od pracodawców, administracji państwowej i samorządu terytorialnego oraz od innych organizacji. Związek zawodowy oraz jego jednostki organizacyjne wskazane w statucie nabywają osobowość prawną z dniem

zarejestrowania w Krajowym Rejestrze Sądowym. Podstawą prawną działania związków zawodowych jest ustawa z dnia 23.05.1991 r. o związkach zawodowych.

**Organizacja pracodawców** – samorządne i niezależne w swej działalności statutowej od organów administracji rządowej, samorządu terytorialnego oraz innych organizacji, związki pracodawców, ich federacje i konfederacje tworzone przez pracodawców, w celu ochrony praw i reprezentowania interesów zrzeszonych członków wobec związków zawodowych pracowników, organów władzy i administracji państwowej oraz organów samorządu terytorialnego. Związek pracodawców nabywa osobowość prawną z dniem zarejestrowania w Krajowym Rejestrze Sądowym. Podstawą prawną działania jest ustawa z dnia 23.05.1991 r. o organizacjach pracodawców.

**Samorząd gospodarczy** jest jednym z rodzajów tzw. samorządu specjalnego. Jest organizacyjną formą dobrowolnego zrzeszania się przedsiębiorców w celu reprezentowania ich interesów wobec władz państwowych i samorządu terytorialnego oraz organizowania rozmaitych działań sprzyjających rozwojowi przedsiębiorczości i rzemiosła. W Polsce działa on poprzez organizacje przedsiębiorców – izby gospodarcze oraz organizacje samorządu gospodarczego rzemiosła, które uzyskują osobowość prawną z chwilą wpisania do Krajowego Rejestru Sądowego. Podstawą prawną działania jest ustawa z dnia 30.05.1989 r. o izbach gospodarczych oraz ustawa z dnia 22.03.1989 r. o rzemiośle.

**Samorząd zawodowy** jest organizacyjną formą zrzeszania się obywateli opartą na wspólności zawodowej, powstałą w celu reprezentowania interesów osób wykonujących zawody wymagające szczególnego zaufania społecznego wobec instytucji państwa, prowadzenia doskonalenia zawodowego oraz ochrony socjalnej swoich członków.

**Wspólnota mieszkaniowa** – tworzy ją ogół właścicieli, których lokale wchodzi w skład określonej nieruchomości. Wspólnota mieszkaniowa może nabywać prawa i zaciągać zobowiązania, pozywać i być pozwana, a zatem jako jednostka organizacyjna niebędąca osobą prawną, której ustawa przyznała zdolność prawną, jest podmiotem stosunków cywilnoprawnych. Jest to jednostka organizacyjna, której powstanie nie zostało uzależnione od dokonania czynności prawnej; powstaje ex lege z chwilą wyodrębnienia w danej nieruchomości lokalu, którego właścicielem jest inna osoba niż właściciel nieruchomości.

## 2.4. Pojęcia związane z klasyfikacją form własności

**Rodzaj własności** – pojęcie stosowane w metodologii rejestru REGON pozwalające wyróżnić typy grup właścicieli. W prawie polskim wyróżnia się następujące rodzaje własności:

- własność Skarbu Państwa,
- własność jednostek samorządu terytorialnego,
- własność państwowych osób prawnych,
- własność krajowych osób fizycznych,
- własność pozostałych krajowych jednostek prywatnych,
- własność osób zagranicznych.

**Forma własności** – pojęcie stosowane w metodologii rejestru REGON pozwalające określić stopień „posiadania” przez podmiot kapitału. Wyróżnia się formy własności:

- czystą, co oznacza posiadanie kapitału w 100% przez jeden podmiot lub więcej podmiotów, pod warunkiem, iż wszystkie one reprezentują ten sam rodzaj własności,
- mieszaną, co oznacza posiadanie kapitału przez dwa lub więcej podmiotów, pod warunkiem, że reprezentują one co najmniej dwa różne rodzaje własności.

**Sektor własnościowy** – pojęcie stosowane w metodologii rejestru REGON pozwalające grupować podmioty gospodarki narodowej z punktu widzenia prawa własności. Wyróżnia się sektor publiczny (mienie zaliczanych do niego podmiotów w całości lub w przeważającej części należy do Państwa lub samorządu terytorialnego) oraz sektor prywatny (mienie zaliczanych do niego podmiotów w całości lub w przeważającej części należy do prywatnych właścicieli – osób fizycznych lub prawnych).

## 2.5. Pojęcia związane z klasyfikacją form finansowania

**Jednostka budżetowa** – jednostka organizacyjna sektora finansów publicznych tworzona odpowiednio przez ministra (kierownika urzędu centralnego), wojewodę lub organ stanowiący jednostki samorządu terytorialnego (marszałka wojewódzkiego, starostę, wójta/prezydenta/burmistrza), pokrywająca swoje wydatki bezpośrednio z budżetu i odprowadzająca pobrane dochody na rachunek odpowiedniego budżetu (Państwa lub samorządu terytorialnego). Jednostka budżetowa nie ma osobowości prawnej. Jest jednostką samodzielnie bilansującą.

**Zakład budżetowy** – jednostka organizacyjna w sferze finansów publicznych tworzona odpowiednio przez ministra (kierownika urzędu centralnego), wojewodę lub organ stanowiący jednostki samorządu terytorialnego (marszałka wojewódzkiego, starostę, wójta/prezydenta/burmistrza). Zakład budżetowy:

- odpłatnie wykonuje wyodrębnione zadania,
- pokrywa koszty swej działalności z przychodów własnych.

Zakład budżetowy może być wyposażony lub nie w osobowość prawną. Jest jednostką samodzielnie bilansującą.

## 2.6. Pojęcia związane z klasyfikacją rodzajów działalności (PKD)

**Polska Klasyfikacja Działalności (PKD 2007)** – wprowadzona Rozporządzeniem Rady Ministrów z dnia 24 grudnia 2007 r. w sprawie Polskiej Klasyfikacji Działalności (PKD) (Dz. U. 251, poz. 1885 z późn. zm.). PKD 2007 opracowano na podstawie statystycznej klasyfikacji działalności gospodarczej NACE Rev. 2, z którą zachowuje pełną spójność i porównywalność metodologiczną, pojęciową, zakresową i kodową.

W niniejszym opracowaniu w oparciu o PKD dokonano dodatkowego grupowania podmiotów gospodarczych, ujmując pod pojęciem „Przemysł” sekcje: „Górnictwo i wydobywanie”, „Przetwórstwo przemysłowe”, „Wytwarzanie i zaopatrywanie w energię elektryczną, gaz, parę wodną i gorącą wodę ” oraz „Dostawa wody; gospodarowanie ściekami i odpadami; rekultywacja”.

## 2.6. Pojęcia związane z podziałem NTS

**Nomenklatura Jednostek Terytorialnych do Celów Statystycznych (NTS)** – utworzona Rozporządzeniem Rady Ministrów z dnia 14 listopada 2007 r. (Dz. U. Nr 214, poz. 1573, z późn. zm.) – została opracowana na podstawie rozporządzenia (WE) nr 1059/2003 Parlamentu Europejskiego i Rady z dnia 26 maja 2003 r. w sprawie ustalenia wspólnej klasyfikacji Jednostek Terytorialnych do Celów Statystycznych (NUTS) (Dz. Urz. UE. L 154 z 21.06.2003, str. 1; Dz. Urz. UE Polskie wydanie specjalne, rozdz. 14, t. 1, str. 196, z późn. zm.).

Nomenklatura Jednostek Terytorialnych do Celów Statystycznych (NTS) dzieli Polskę na terytorialne, hierarchicznie powiązane jednostki na 5 poziomach, z czego:

- 3 określono jako poziomy regionalne,
- 2 określono jako poziomy lokalne.

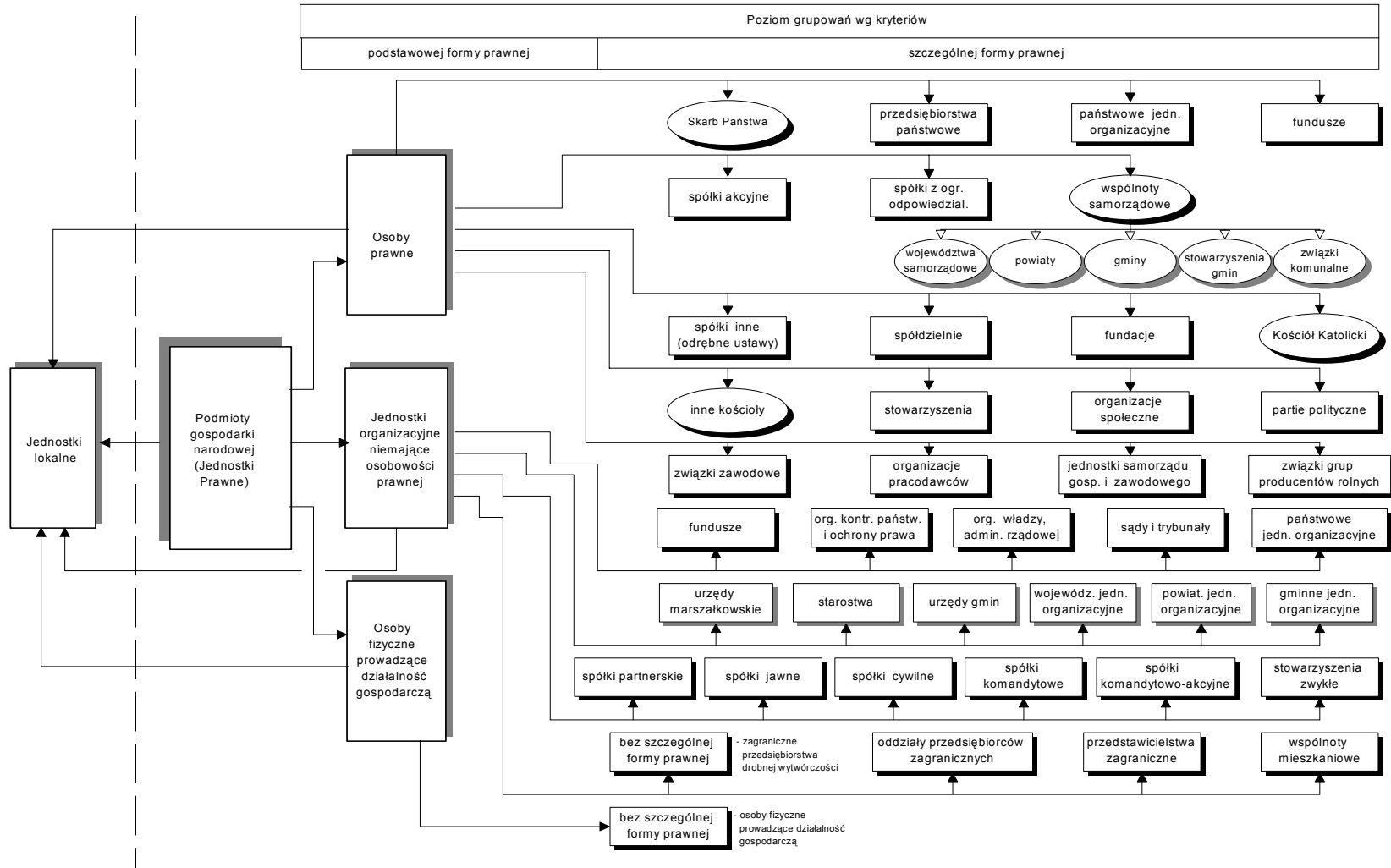
**Poziomy regionalne** obejmują swym zasięgiem:

- Poziom 1 – regiony,
- Poziom 2 – województwa,
- Poziom 3 – podregiony.

**Poziomy lokalne** obejmują swym zasięgiem:

- Poziom 4 – powiaty,
- Poziom 5 – gminy.

## PODMIOTY GOSPODARKI NARODOWEJ WEDŁUG PODSTAWOWYCH I SZCZEGÓLNYCH FORM PRAWNYCH W REJESTRZE REGON





**WOJEWÓDZTWO  
VOIVODSHIP**

**TABL. 1. ZMIANY W LICZBIE PODMIOTÓW GOSPODARKI NARODOWEJ WEDŁUG SEKTORÓW WŁASNOŚCI  
I FORM PRAWNYCH W LATACH 2005–2013**

Stan w dniu 31 XII

*CHANGES IN THE NUMBER OF ENTITIES OF THE NATIONAL ECONOMY BY OWNERSHIP SECTORS AND  
LEGAL FORMS IN YEARS 2005–2013*

*As of 31 XII*

WYSZCZEGÓLNIENIE SPECIFICATION	2005	2009	2010	2011	2012	2013
w liczbach bezwzględnych <i>in absolute numbers</i>						
<b>OGÓŁEM .....</b> <b>TOTAL</b>	<b>110 087</b>	<b>114 821</b>	<b>119 028</b>	<b>117 172</b>	<b>119 913</b>	<b>122 226</b>
sektor publiczny .....	6 684	5 459	5 514	5 515	5 630	5 596
<i>public sector</i>						
sektor prywatny .....	103 403	109 362	113 514	111 657	114 283	116 630
<i>private sector</i>						
<b>Osoby prawne i jednostki organizacyjne niemające osobowości prawnej .....</b> <b>Legal persons and organizational entities without legal personality</b>	<b>27 640</b>	<b>30 204</b>	<b>31 285</b>	<b>31 985</b>	<b>33 503</b>	<b>34 571</b>
w tym: <i>of which:</i>						
Przedsiębiorstwa państwowe .....	25	5	4	4	4	3
<i>State owned enterprises</i>						
Spółki .....	12 010	12 298	12 632	13 015	13 448	13 915
<i>Companies</i>						
w tym: <i>of which:</i>						
spółki handlowe .....	5 080	5 749	6 043	6 409	6 820	7 321
<i>commercial companies</i>						
w tym z udziałem kapitału zagranicznego .....	851	939	945	963	995	1 026
<i>of which with foreign capital participation</i>						
spółki cywilne .....	6 872	6 491	6 532	6 548	6 571	6 537
<i>civil law partnerships</i>						
Spółdzielnie .....	735	695	695	698	702	726
<i>Co-operatives</i>						
Fundacje .....	174	231	263	286	318	360
<i>Foundations</i>						
Stowarzyszenia i organizacje społeczne .....	3 060	3 864	4 072	4 248	4 432	4 588
<i>Associations and social organizations</i>						
<b>Osoby fizyczne prowadzące działalność gospodarczą ..</b> <b>Natural persons conducting economic activity</b>	<b>82 447</b>	<b>84 617</b>	<b>87 743</b>	<b>85 187</b>	<b>86 410</b>	<b>87 655</b>

**TABL. 1. ZMIANY W LICZBIE PODMIOTÓW GOSPODARKI NARODOWEJ WEDŁUG SEKTORÓW WŁASNOŚCI I FORM PRAWNYCH W LATACH 2005–2013 (cd.)**

Stan w dniu 31 XII

*CHANGES IN THE NUMBER OF ENTITIES OF THE NATIONAL ECONOMY BY OWNERSHIP SECTORS AND LEGAL FORMS IN YEARS 2005–2013 (cont.)*

*As of 31 XII*

WYSZCZEGÓLNIENIE SPECIFICATION	2005	2009	2010	2011	2012	2013
	rok poprzedni=100 previous year=100					
<b>OGÓŁEM .....</b>	<b>101,1</b>	<b>99,1</b>	<b>103,7</b>	<b>98,4</b>	<b>102,3</b>	<b>101,9</b>
<b>TOTAL</b>						
sektor publiczny .....	98,7	97,3	101,0	100,0	102,1	99,4
<i>public sector</i>						
sektor prywatny .....	101,2	99,2	103,8	98,4	102,4	102,1
<i>private sector</i>						
<b>Osoby prawne i jednostki organizacyjne niemające osobowości prawnej .....</b>	<b>102,2</b>	<b>102,1</b>	<b>103,6</b>	<b>102,2</b>	<b>104,7</b>	<b>103,2</b>
<b><i>Legal persons and organizational entities without legal personality</i></b>						
w tym: <i>of which:</i>						
Przedsiębiorstwa państwowe .....	44,6	50,0	80,0	100,0	100,0	75,0
<i>State owned enterprises</i>						
Spółki .....	101,1	99,9	102,7	103,0	103,3	103,5
<i>Companies</i>						
w tym: <i>of which:</i>						
spółki handlowe .....	102,9	104,3	105,1	106,1	106,4	107,3
<i>commercial companies</i>						
w tym z udziałem kapitału zagranicznego .....	102,7	101,6	100,6	101,9	103,3	103,1
<i>of which with foreign capital participation</i>						
spółki cywilne .....	99,7	96,4	100,6	100,2	100,4	99,5
<i>civil law partnerships</i>						
Spółdzielnie .....	98,0	99,0	100,0	100,4	100,6	103,4
<i>Co-operatives</i>						
Fundacje .....	107,4	110,5	113,9	108,7	111,2	113,2
<i>Foundations</i>						
Stowarzyszenia i organizacje społeczne .....	106,7	105,2	105,4	104,3	104,3	103,5
<i>Associations and social organizations</i>						
<b>Osoby fizyczne prowadzące działalność gospodarczą ..</b>	<b>100,7</b>	<b>98,1</b>	<b>103,7</b>	<b>97,1</b>	<b>101,4</b>	<b>101,4</b>
<b><i>Natural persons conducting economic activity</i></b>						

**TABL. 1. ZMIANY W LICZBIE PODMIOTÓW GOSPODARKI NARODOWEJ WEDŁUG SEKTORÓW WŁASNOŚCI I FORM PRAWNYCH W LATACH 2005–2013 (dok.)**

Stan w dniu 31 XII

*CHANGES IN THE NUMBER OF ENTITIES OF THE NATIONAL ECONOMY BY OWNERSHIP SECTORS AND LEGAL FORMS IN YEARS 2005–2013 (cont.)*

As of 31 XII

WYSZCZEGÓLNIENIE SPECIFICATION	2005	2009	2010	2011	2012	2013
	w odsetkach in percent					
<b>OGÓŁEM</b> .....	<b>100,0</b>	<b>100,0</b>	<b>100,0</b>	<b>100,0</b>	<b>100,0</b>	<b>100,0</b>
<b>TOTAL</b>						
sektor publiczny .....	6,1	4,8	4,6	4,7	4,7	4,6
<i>public sector</i>						
sektor prywatny .....	93,9	95,2	95,4	95,3	95,3	95,4
<i>private sector</i>						
<b>Osoby prawne i jednostki organizacyjne niemające osobowości prawnej</b> .....	<b>25,1</b>	<b>26,3</b>	<b>26,3</b>	<b>27,3</b>	<b>27,9</b>	<b>28,3</b>
<b>Legal persons and organizational entities without legal personality</b>						
w tym: of which:						
Przedsiębiorstwa państwowe .....	0,0	0,0	0,0	0,0	0,0	0,0
<i>State owned enterprises</i>						
Spółki .....	10,9	10,7	10,6	11,1	11,2	11,4
<i>Companies</i>						
w tym: of which:						
spółki handlowe .....	4,6	5,0	5,1	5,5	5,7	6,0
<i>commercial companies</i>						
w tym z udziałem kapitału zagranicznego .....	0,8	0,8	0,8	0,8	0,8	0,8
<i>of which with foreign capital participation</i>						
spółki cywilne .....	6,2	5,7	5,5	5,6	5,5	5,3
<i>civil law partnerships</i>						
Spółdzielnie .....	0,7	0,6	0,6	0,6	0,6	0,6
<i>Co-operatives</i>						
Fundacje .....	0,2	0,2	0,2	0,2	0,3	0,3
<i>Foundations</i>						
Stowarzyszenia i organizacje społeczne .....	2,8	3,4	3,4	3,6	3,7	3,8
<i>Associations and social organizations</i>						
<b>Osoby fizyczne prowadzące działalność gospodarczą ..</b>	<b>74,9</b>	<b>73,7</b>	<b>73,7</b>	<b>72,7</b>	<b>72,1</b>	<b>71,7</b>
<b>Natural persons conducting economic activity</b>						

**TABL. 2. ZMIANY W LICZBIE PODMIOTÓW GOSPODARKI NARODOWEJ WEDŁUG SEKCJI PKD W LATACH 2010–2013**

Stan w dniu 31 XII

CHANGES IN THE NUMBER OF ENTITIES OF THE NATIONAL ECONOMY BY PKD SECTIONS IN YEARS

2010–2013

As of 31 XII

WYSZCZEGÓLNIENIE SPECIFICATION	2010	2011	2012	2013
w liczbach bezwzględnych in absolute numbers				
<b>OGÓŁEM</b> .....	<b>119 028</b>	<b>117 172</b>	<b>119 913</b>	<b>122 226</b>
<b>TOTAL</b>				
w tym: of which:				
Rolnictwo, leśnictwo, łowiectwo i rybactwo .....	5 216	5 235	5 268	5 359
<i>Agriculture, forestry and fishing</i>				
Przemysł .....	10 467	10 247	10 509	10 706
<i>Industry</i>				
Budownictwo .....	14 074	13 706	13 848	13 999
<i>Construction</i>				
Handel; naprawa pojazdów samochodowych <sup>Δ</sup> .....	29 141	27 828	27 756	27 667
<i>Trade; repair of motor vehicles <sup>Δ</sup></i>				
Transport i gospodarka magazynowa .....	7 462	7 104	7 037	7 074
<i>Transportation and storage</i>				
Zakwaterowanie i gastronomia <sup>Δ</sup> .....	3 356	3 349	3 417	3 451
<i>Accommodation and catering <sup>Δ</sup></i>				
Informacja i komunikacja.....	1 842	1 858	1 952	2 040
<i>Information and communication</i>				
Działalność finansowa i ubezpieczeniowa .....	3 755	3 604	3 705	3 724
<i>Financial and insurance activities</i>				
Obsługa rynku nieruchomości <sup>Δ</sup> .....	10 021	10 349	10 658	10 942
<i>Real estate activities</i>				
Działalność profesjonalna, naukowa i techniczna .....	7 990	7 983	8 296	8 663
<i>Professional, scientific and technical activities</i>				
Administrowanie i działalność wspierająca <sup>Δ</sup> .....	2 626	2 660	2 817	3 104
<i>Administrative and support service activities</i>				
Administracja publiczna i obrona narodowa; obowiązkowe zabezpieczenia społeczne .....	1 134	1 129	1 119	1 110
<i>Public administration and defence; compulsory social security</i>				
Edukacja.....	3 909	3 907	4 591	4 843
<i>Education</i>				
Opieka zdrowotna i pomoc społeczna .....	7 426	7 681	7 933	8 123
<i>Human health and social work activities</i>				
Działalność związana z kulturą, rozrywką i rekreacją .....	2 256	2 248	2 326	2 400
<i>Arts, entertainment and recreation</i>				
Pozostała działalność usługowa.....	8 351	8 283	8 680	9 020
<i>Other service activities</i>				

**TABL. 2. ZMIANY W LICZBIE PODMIOTÓW GOSPODARKI NARODOWEJ WEDŁUG SEKCJI PKD W LATACH 2010–2013 (cd.)**  
Stan w dniu 31 XII  
*CHANGES IN THE NUMBER OF ENTITIES OF THE NATIONAL ECONOMY BY PKD SECTIONS IN YEARS 2010–2013 (cont.)*  
As of 31 XII

WYSZCZEGÓLNIENIE SPECIFICATION	2010	2011	2012	2013
	rok poprzedni=100 previous year=100			
<b>OGÓŁEM</b> .....	<b>103,7</b>	<b>98,4</b>	<b>102,3</b>	<b>101,9</b>
<b>TOTAL</b>				
w tym: of which:				
Rolnictwo, leśnictwo, łowiectwo i rybactwo .....	105,4	100,4	100,6	101,7
<i>Agriculture, forestry and fishing</i>				
Przemysł .....	105,6	97,9	102,6	101,9
<i>Industry</i>				
Budownictwo .....	103,3	97,4	101,0	101,1
<i>Construction</i>				
Handel; naprawa pojazdów samochodowych <sup>Δ</sup> .....	101,0	95,5	99,7	99,7
<i>Trade; repair of motor vehicles <sup>Δ</sup></i>				
Transport i gospodarka magazynowa .....	100,2	95,2	99,1	100,5
<i>Transportation and storage</i>				
Zakwaterowanie i gastronomia <sup>Δ</sup> .....	102,8	99,8	102,0	101,0
<i>Accommodation and catering <sup>Δ</sup></i>				
Informacja i komunikacja.....	117,5	100,9	105,1	104,5
<i>Information and communication</i>				
Działalność finansowa i ubezpieczeniowa .....	97,2	96,0	102,8	100,5
<i>Financial and insurance activities</i>				
Obsługa rynku nieruchomości <sup>Δ</sup> .....	103,2	103,3	103,0	102,7
<i>Real estate activities</i>				
Działalność profesjonalna, naukowa i techniczna .....	106,4	99,9	103,9	104,4
<i>Professional, scientific and technical activities</i>				
Administrowanie i działalność wspierająca <sup>Δ</sup> .....	110,5	101,3	105,9	110,2
<i>Administrative and support service activities</i>				
Administracja publiczna i obrona narodowa; obowiązkowe zabezpieczenia społeczne .....	100,1	99,6	99,1	99,2
<i>Public administration and defence; compulsory social security</i>				
Edukacja.....	103,7	99,9	117,5	105,5
<i>Education</i>				
Opieka zdrowotna i pomoc społeczna .....	106,3	103,4	103,3	102,4
<i>Human health and social work activities</i>				
Działalność związana z kulturą, rozrywką i rekreacją .....	105,3	99,6	103,5	103,2
<i>Arts, entertainment and recreation</i>				
Pozostała działalność usługowa .....	108,0	99,2	104,8	103,9
<i>Other service activities</i>				

**TABL. 2. ZMIANY W LICZBIE PODMIOTÓW GOSPODARKI NARODOWEJ WEDŁUG SEKCJI PKD W LATACH 2010–2013 (dok.)**

Stan w dniu 31 XII

CHANGES IN THE NUMBER OF ENTITIES OF THE NATIONAL ECONOMY BY PKD SECTIONS IN YEARS

2010–2013 (cont.)

As of 31 XII

WYSZCZEGÓLNIENIE SPECIFICATION	2010	2011	2012	2013
	w odsetkach in percent			
<b>OGÓŁEM</b> .....	<b>100,0</b>	<b>100,0</b>	<b>100,0</b>	<b>100,0</b>
<b>TOTAL</b>				
w tym: of which:				
Rolnictwo, leśnictwo, łowiectwo i rybactwo .....	4,4	4,5	4,4	4,4
<i>Agriculture, forestry and fishing</i>				
Przemysł .....	8,8	8,7	8,8	8,8
<i>Industry</i>				
Budownictwo .....	11,8	11,7	11,5	11,5
<i>Construction</i>				
Handel; naprawa pojazdów samochodowych <sup>Δ</sup> .....	24,5	23,7	23,1	22,6
<i>Trade; repair of motor vehicles <sup>Δ</sup></i>				
Transport i gospodarka magazynowa .....	6,3	6,1	5,9	5,8
<i>Transportation and storage</i>				
Zakwaterowanie i gastronomia <sup>Δ</sup> .....	2,8	2,9	2,8	2,8
<i>Accommodation and catering <sup>Δ</sup></i>				
Informacja i komunikacja.....	1,5	1,6	1,6	1,7
<i>Information and communication</i>				
Działalność finansowa i ubezpieczeniowa .....	3,2	3,1	3,1	3,0
<i>Financial and insurance activities</i>				
Obsługa rynku nieruchomości <sup>Δ</sup> .....	8,4	8,8	8,9	9,0
<i>Real estate activities</i>				
Działalność profesjonalna, naukowa i techniczna .....	6,7	6,8	6,9	7,1
<i>Professional, scientific and technical activities</i>				
Administrowanie i działalność wspierająca <sup>Δ</sup> .....	2,2	2,3	2,3	2,5
<i>Administrative and support service activities</i>				
Administracja publiczna i obrona narodowa; obowiązkowe zabezpieczenia społeczne.....	1,0	1,0	0,9	0,9
<i>Public administration and defence; compulsory social security</i>				
Edukacja.....	3,3	3,3	3,8	4,0
<i>Education</i>				
Opieka zdrowotna i pomoc społeczna .....	6,2	6,6	6,6	6,6
<i>Human health and social work activities</i>				
Działalność związana z kulturą, rozrywką i rekreacją .....	1,9	1,9	1,9	2,0
<i>Arts, entertainment and recreation</i>				
Pozostała działalność usługowa .....	7,0	7,1	7,2	7,4
<i>Other service activities</i>				

**TABL. 3. ZMIANY W LICZBIE PODMIOTÓW GOSPODARKI NARODOWEJ WEDŁUG PRZEWIDYWANEJ LICZBY PRACUJĄCYCH W LATACH 2005–2013**

Stan w dniu 31 XII

*CHANGES IN THE NUMBER OF ENTITIES OF THE NATIONAL ECONOMY BY ESTIMATED NUMBER OF EMPLOYED IN YEARS 2005–2013*

*As of 31 XII*

WYSZCZEGÓLNIENIE SPECIFICATION	2005	2009	2010	2011	2012	2013
-----------------------------------	------	------	------	------	------	------

w liczbach bezwzględnych  
*in absolute numbers*

<b>OGÓŁEM</b> .....	<b>110 087</b>	<b>114 821</b>	<b>119 028</b>	<b>117 172</b>	<b>119 913</b>	<b>122 226</b>
<b>TOTAL</b>						
0–9 .....	103 802	108 125	112 329	110 604	114 144	116 539
10–49 .....	5 086	5 462	5 462	5 366	4 624	4 555
50–249 .....	1 068	1 100	1 106	1 075	1 027	1 016
250–999 .....	113	120	118	113	106	104
1000 i więcej .....	18	14	13	14	12	12
<i>1000 and more</i>						

rok poprzedni=100  
*previous year=100*

<b>OGÓŁEM</b> .....	<b>101,1</b>	<b>99,1</b>	<b>103,7</b>	<b>98,4</b>	<b>102,3</b>	<b>101,9</b>
<b>TOTAL</b>						
0–9 .....	100,9	99,0	103,9	98,5	103,2	102,1
10–49 .....	104,3	101,1	100,0	98,2	86,2	98,5
50–249 .....	103,2	102,0	100,5	97,2	95,5	98,9
250–999 .....	88,3	96,8	98,3	95,8	93,8	98,1
1000 i więcej .....	105,9	100,0	92,9	107,7	85,7	100,0
<i>1000 and more</i>						

w odsetkach  
*in percent*

<b>OGÓŁEM</b> .....	<b>100,0</b>	<b>100,0</b>	<b>100,0</b>	<b>100,0</b>	<b>100,0</b>	<b>100,0</b>
<b>TOTAL</b>						
0–9 .....	94,3	94,2	94,4	94,4	95,2	95,3
10–49 .....	4,6	4,7	4,6	4,6	3,9	3,7
50–249 .....	1,0	1,0	0,9	0,9	0,9	0,8
250–999 .....	0,1	0,1	0,1	0,1	0,1	0,1
1000 i więcej .....	0,0	0,0	0,0	0,0	0,0	0,0
<i>1000 and more</i>						

**TABL. 4. PODMIOTY GOSPODARKI NARODOWEJ WEDŁUG WYBRANYCH FORM PRAWNYCH NA 10 TYS.  
LUDNOŚCI W LATACH 2005–2013**

Stan w dniu 31 XII

*ENTITIES OF THE NATIONAL ECONOMY BY SELECTED LEGAL FORMS PER 10 THOUS. OF POPULATION  
IN YEARS 2005–2013*

*As of 31 XII*

WYSZCZEGÓLNIENIE SPECIFICATION	2005	2009	2010	2011	2012	2013 <sup>a</sup>
<b>OGÓŁEM</b> .....	<b>770,6</b>	<b>804,6</b>	<b>834,0</b>	<b>806,6</b>	<b>826,6</b>	<b>843,9</b>
<b>TOTAL</b>						
sektor publiczny .....	46,8	38,3	38,6	38,0	38,8	38,6
<i>public sector</i>						
sektor prywatny .....	723,8	766,3	795,3	768,7	787,8	805,3
<i>private sector</i>						
w tym: <i>of which:</i>						
Przedsiębiorstwa państwowe .....	0,2	0,0	0,0	0,0	0,0	0,0
<i>State owned enterprises</i>						
Spółki handlowe .....	35,6	40,3	42,3	44,1	47,0	50,5
<i>Commercial companies</i>						
spółki akcyjne .....	1,0	0,9	0,9	1,0	1,0	1,0
<i>joint stock companies</i>						
spółki z ograniczoną odpowiedzialnością .....	29,2	32,7	34,7	35,9	38,1	41,2
<i>limited liability companies</i>						
Spółki cywilne .....	48,1	45,5	45,8	45,1	45,3	45,1
<i>Civil law partnerships</i>						
Spółdzielnie .....	5,1	4,9	4,9	4,8	4,8	5,0
<i>Co-operatives</i>						
Fundacje .....	1,2	1,6	1,8	2,0	2,2	2,5
<i>Foundations</i>						
Stowarzyszenia i organizacje społeczne .....	21,4	27,1	28,5	29,2	30,6	31,7
<i>Associations and social organizations</i>						
Osoby fizyczne prowadzące działalność gospodarczą .	577,1	592,9	614,8	586,4	595,6	605,2
<i>Natural persons conducting economic activity</i>						

<sup>a</sup> Stan w dniu 30 VI.

<sup>a</sup> *As of 30 VI.*



**TABL. 5. PODMIOTY GOSPODARKI NARODOWEJ WEDŁUG WYBRANYCH FORM PRAWNYCH ORAZ SEKCJI PKD**  
Stan w dniu 31 XII  
ENTITIES OF THE NATIONAL ECONOMY BY SELECTED LEGAL FORMS AND PKD SECTIONS  
As of 31 XII

WYSZCZEGÓLNIENIE SPECIFICATION a – 2012 b – 2013 c – 2012 = 100	Ogółem Total	W tym Of which							
		przedsiębiorstwa państwowe state owned enterprises	spółki companies			spółdzielnie co-operatives	fundacje foundations	stowarzyszenia i organizacje społeczne associations and social organizations	osoby fizyczne prowadzące działalność gospodarczą natural persons conducting economic activity
			handlowe commercial	cywilne civil	pozostałe other				
<b>OGÓŁEM</b> .....	<b>119 913</b>	<b>4</b>	<b>6 820</b>	<b>6 571</b>	<b>57</b>	<b>702</b>	<b>318</b>	<b>4 432</b>	<b>86 410</b>
<b>TOTAL</b> .....	<b>122 226</b>	<b>3</b>	<b>7 321</b>	<b>6 537</b>	<b>57</b>	<b>726</b>	<b>360</b>	<b>4 588</b>	<b>87 655</b>
	<b>101,9</b>	<b>75,0</b>	<b>107,3</b>	<b>99,5</b>	<b>100,0</b>	<b>103,4</b>	<b>113,2</b>	<b>103,5</b>	<b>101,4</b>
w tym: of which:									
Rolnictwo, leśnictwo, łowiectwo i rybactwo .....	5 268	1	453	167	51	114	-	111	4 317
<i>Agriculture, forestry and fishing</i> .....	5 359	1	490	164	51	113	-	112	4 374
	101,7	100,0	108,2	98,2	100,0	99,1	-	100,9	101,3
Górnictwo i wydobywanie .....	135	-	38	18	-	-	-	-	79
<i>Mining and quarrying</i> .....	135	-	40	18	-	-	-	-	77
	100,0	-	105,3	100,0	-	-	-	-	97,5
Przetwórstwo przemysłowe .....	9 698	2	1 367	829	-	58	-	-	7 432
<i>Manufacturing</i> .....	9 853	1	1 437	828	-	65	-	-	7 512
	101,6	50,0	105,1	99,9	-	112,1	-	-	101,1
Wytwarzanie i zaopatrywanie w energię elektryczną, gaz, parę wodną i gorącą wodę .....	234	-	116	22	-	1	-	-	92
<i>Electricity, gas, steam and air conditioning supply</i> .....	271	-	153	20	-	1	-	-	95
	115,8	-	131,9	90,9	-	100,0	-	-	103,3
Dostawa wody; gospodarowanie ściekami i odpadami; rekultywacja .....	442	-	130	24	2	1	1	-	253
<i>Water supply; sewerage, waste management and remediation activities</i> .....	447	-	132	25	2	3	1	-	256
	101,1	-	101,5	104,2	100,0	300,0	100,0	-	101,2

**TABL. 5. PODMIOTY GOSPODARKI NARODOWEJ WEDŁUG WYBRANYCH FORM PRAWNYCH ORAZ SEKCJI PKD (cd.)**  
Stan w dniu 31 XII  
ENTITIES OF THE NATIONAL ECONOMY BY SELECTED LEGAL FORMS AND PKD SECTIONS (cont.)  
As of 31 XII

WYSZCZEGÓLNIENIE SPECIFICATION a – 2012 b – 2013 c – 2012 = 100	Ogółem Total	W tym Of which							
		przedsiębiorstwa państwowe state owned enterprises	spółki companies			spółdzielnie co-operatives	fundacje foundations	stowarzyszenia i organizacje społeczne associations and social organizations	osoby fizyczne prowadzące działalność gospodarczą natural persons conducting economic activity
			handlowe commercial	cywilne civil	pozostałe other				
Budownictwo ..... a	13 848	1	677	532	3	67	-	-	12 565
Construction b	13 999	1	722	519	3	70	-	-	12 681
c	101,1	100,0	106,6	97,6	100,0	104,5	-	-	100,9
Handel; naprawa pojazdów samochodowych <sup>Δ</sup> ..... a	27 756	-	1 949	2 721	-	116	-	-	22 965
Trade; repair of motor vehicles <sup>Δ</sup> b	27 667	-	2 028	2 708	-	120	-	-	22 805
c	99,7	-	104,1	99,5	-	103,4	-	-	99,3
Transport i gospodarka magazynowa ..... a	7 037	-	215	272	-	8	-	2	6 515
Transportation and storage b	7 074	-	247	277	-	8	-	2	6 516
c	100,5	-	114,9	101,8	-	100,0	-	100,0	100,0
Zakwaterowanie i gastronomia <sup>Δ</sup> ..... a	3 417	-	256	394	-	3	1	-	2 725
Accommodation and catering <sup>Δ</sup> b	3 451	-	265	390	-	5	1	-	2 750
c	101,0	-	103,5	99,0	-	166,7	100,0	-	100,9
Informacja i komunikacja ..... a	1 952	-	252	132	-	1	-	-	1 567
Information and communication b	2 040	-	271	132	-	2	-	-	1 635
c	104,5	-	107,5	100,0	-	200,0	-	-	104,3
Działalność finansowa i ubezpieczeniowa ..... a	3 705	-	96	84	-	28	-	74	3 415
Financial and insurance activities b	3 724	-	109	84	-	28	-	74	3 421
c	100,5	-	113,5	100,0	-	100,0	-	100,0	100,2
Obsługa rynku nieruchomości <sup>Δ</sup> ..... a	10 658	-	243	135	-	259	-	3	987
Real estate activities b	10 942	-	275	139	-	259	-	3	1 042
c	102,7	-	113,2	103,0	-	100,0	-	100,0	105,6
Działalność profesjonalna, naukowa i techniczna ..... a	8 296	-	429	527	-	11	1	-	7 282
Professional, scientific and technical activities b	8 663	-	476	531	-	9	-	-	7 599
c	104,4	-	111,0	100,8	-	81,8	-	-	104,4

**TABL. 5. PODMIOTY GOSPODARKI NARODOWEJ WEDŁUG WYBRANYCH FORM PRAWNYCH ORAZ SEKCJI PKD (dok.)**  
Stan w dniu 31 XII  
ENTITIES OF THE NATIONAL ECONOMY BY SELECTED LEGAL FORMS AND PKD SECTIONS (cont.)  
As of 31 XII

WYSZCZEGÓLNIENIE SPECIFICATION a – 2012 b – 2013 c – 2012 = 100	Ogółem Total	W tym Of which							
		przedsiębiorstwa państwowe state owned enterprises	spółki companies			spółdzielnie co-operatives	fundacje foundations	stowarzyszenia i organizacje społeczne associations and social organizations	osoby fizyczne prowadzące działalność gospodarczą natural persons conducting economic activity
			handlowe commercial	cywilne civil	pozostałe other				
Administrowanie i działalność wspierająca <sup>Δ</sup> .....a	2 817	-	188	175	1	12	1	2	2 411
<i>Administrative and support service activities</i> b	3 104	-	228	167	1	14	1	2	2 665
c	110,2	-	121,3	95,4	100,0	116,7	100,0	100,0	110,5
Administracja publiczna i obrona narodowa; obowiązkowe zabezpieczenia społeczne.....a	1 119	-	-	1	-	-	-	588	1
<i>Public administration and defence; compulsory social security</i> b	1 110	-	-	1	-	-	-	589	-
c	99,2	-	-	100,0	-	-	-	100,2	-
Edukacja.....a	4 591	-	62	71	-	3	2	66	1 977
<i>Education</i> b	4 843	-	72	73	-	3	2	64	2 043
c	105,5	-	116,1	102,8	-	100,0	100,0	97,0	103,3
Opieka zdrowotna i pomoc społeczna .....a	7 933	-	250	240	-	8	1	1	7 104
<i>Human health and social work activities</i> b	8 123	-	271	234	-	12	1	1	7 275
c	102,4	-	108,4	97,5	-	150,0	100,0	100,0	102,4
Działalność związana z kulturą, rozrywką i rekreacją.....a	2 326	-	59	99	-	8	5	987	910
<i>Arts, entertainment and recreation</i> b	2 400	-	63	99	-	10	5	1 002	959
c	103,2	-	106,8	100,0	-	125,0	100,0	101,5	105,4
Pozostała działalność usługowa.....a	8 680	-	40	128	-	4	306	2 598	3 812
<i>Other service activities</i> b	9 020	-	42	128	-	4	349	2 739	3 949
c	103,9	-	105,0	100,0	-	100,0	114,1	105,4	103,6

**TABL. 6. PODMIOTY GOSPODARKI NARODOWEJ WEDŁUG PRZEWIDYWANEJ LICZBY PRACUJĄCYCH ORAZ SEKCJI PKD W 2013 R.**

Stan w dniu 31 XII

ENTITIES OF THE NATIONAL ECONOMY BY ESTIMATED NUMBER OF EMPLOYED AND PKD SECTIONS IN 2013

As of 31 XII

WYSZCZEGÓLNIENIE SPECIFICATION	Ogółem Total	0–9	10–49	50–249	250 i więcej 250 and more
<b>OGÓŁEM .....</b>	<b>122 226</b>	<b>116 539</b>	<b>4 555</b>	<b>1 016</b>	<b>116</b>
<b>TOTAL</b>					
w tym: of which:					
Rolnictwo, leśnictwo, łowiectwo i rybactwo .....	5 359	5 081	221	55	2
<i>Agriculture, forestry and fishing</i>					
Górnictwo i wydobywanie .....	135	125	7	3	-
<i>Mining and quarrying</i>					
Przetwórstwo przemysłowe .....	9 853	8 755	807	243	48
<i>Manufacturing</i>					
Wytwarzanie i zaopatrywanie w energię elektryczną, gaz, parę wodną i gorącą wodę <sup>Δ</sup> .....	271	232	24	13	2
<i>Electricity, gas, steam and air conditioning supply</i>					
Dostawa wody; gospodarowanie ściekami i odpadami; rekultywacja <sup>Δ</sup> .....	447	333	85	27	2
<i>Water supply; sewerage, waste management and remediation activities</i>					
Budownictwo .....	13 999	13 526	409	60	4
<i>Construction</i>					
Handel; naprawa pojazdów samo- chodowych <sup>Δ</sup> .....	27 667	26 823	757	84	3
<i>Trade; repair of motor vehicles <sup>Δ</sup></i>					
Transport i gospodarka magazynowa .....	7 074	6 922	130	19	3
<i>Transportation and storage</i>					
Zakwaterowanie i gastronomia <sup>Δ</sup> ...	3 451	3 286	158	7	-
<i>Accommodation and catering <sup>Δ</sup></i>					
Informacja i komunikacja .....	2 040	2 014	19	6	1
<i>Information and communication</i>					

**TABL. 6. PODMIOTY GOSPODARKI NARODOWEJ WEDŁUG PRZEWIDYWANEJ LICZBY PRACUJĄCYCH ORAZ SEKCJI PKD W 2013 R. (dok.)**

Stan w dniu 31 XII

ENTITIES OF THE NATIONAL ECONOMY BY ESTIMATED NUMBER OF EMPLOYED AND PKD SECTIONS IN 2013 (cont.)

As of 31 XII

WYSZCZEGÓLNIENIE SPECIFICATION	Ogółem Total	0-9	10-49	50-249	250 i więcej 250 and more
Działalność finansowa i ubezpieczeniowa ..... <i>Financial and insurance activities</i>	3 724	3 686	26	12	-
Obsługa rynku nieruchomości <sup>Δ</sup> .... <i>Real estate activities</i>	10 942	10 818	106	17	1
Działalność profesjonalna, naukowa i techniczna ..... <i>Professional, scientific and technical activities</i>	8 663	8 546	105	11	1
Administrowanie i działalność wspierająca <sup>Δ</sup> ..... <i>Administrative and support service activities</i>	3 104	3 004	80	15	5
Administracja publiczna i obrona narodowa; obowiązkowe zabezpieczenia społeczne ..... <i>Public administration and defence; compulsory social security</i>	1 110	805	167	119	19
Edukacja ..... <i>Education</i>	4 843	3 634	988	218	3
Opieka zdrowotna i pomoc społeczna ..... <i>Human health and social work activities</i>	8 123	7 800	230	71	22
Działalność związana z kulturą, rozrywką i rekreacją ..... <i>Arts, entertainment and recreation</i>	2 400	2 282	104	14	-
Pozostała działalność usługowa .... <i>Other service activities</i>	9 020	8 866	132	22	-

**TABL. 7. PODMIOTY GOSPODARKI NARODOWEJ WEDŁUG PRZEWDYWANEJ LICZBY PRACUJĄCYCH, PODSTAWOWEJ FORMY PRAWNEJ ORAZ SEKCJI PKD**

Stan w dniu 31 XII

ENTITIES OF THE NATIONAL ECONOMY BY ESTIMATED NUMBER OF EMPLOYED, BASIC LEGAL FORM AND PKD SECTIONS

As of 31 XII

WYSZCZEGÓLNIENIE SPECIFICATION a – 2012 b – 2013 c – 2012 = 100	Ogółem Total			Osoby prawne Legal persons			Jednostki organizacyj- ne niemające osobo- wości prawnej Organizational entities without legal personality			Osoby fizyczne prowa- dzące działalność gospodarczą Natural persons conducting economic activity		
	0–9	10–49	50 i więcej 50 and more	0–9	10–49	50 i więcej 50 and more	0–9	10–49	50 i więcej 50 and more	0–9	10–49	50 i więcej 50 and more
<b>OGÓŁEM</b> .....	<b>114 144</b>	<b>4 624</b>	<b>1 145</b>	<b>11 122</b>	<b>1 333</b>	<b>555</b>	<b>17 830</b>	<b>2 134</b>	<b>529</b>	<b>85 192</b>	<b>1 157</b>	<b>61</b>
<b>TOTAL</b>	<b>116 539</b>	<b>4 555</b>	<b>1 132</b>	<b>11 770</b>	<b>1 353</b>	<b>549</b>	<b>18 234</b>	<b>2 135</b>	<b>530</b>	<b>86 535</b>	<b>1 067</b>	<b>53</b>
	<b>102,1</b>	<b>98,5</b>	<b>98,9</b>	<b>105,8</b>	<b>101,5</b>	<b>98,9</b>	<b>102,3</b>	<b>100,0</b>	<b>100,2</b>	<b>101,6</b>	<b>92,2</b>	<b>86,9</b>
w tym: of which:												
Rolnictwo, leśnictwo, łowiectwo i rybactwo .....	4 992	221	55	557	125	23	182	33	31	4 253	63	1
<i>Agriculture, forestry and fishing</i>	5 081	221	57	587	125	24	184	33	32	4 310	63	1
	101,8	100,0	103,6	105,4	100,0	104,3	101,1	100,0	103,2	101,3	100,0	100,0
Górnictwo i wydobywanie	124	8	3	24	5	3	21	3	-	79	-	-
<i>Mining and quarrying</i>	125	7	3	27	5	3	21	2	-	77	-	-
	100,8	87,5	100,0	112,5	100,0	100,0	100,0	66,7	-	97,5	-	-
Przetwórstwo przemysłowe .....	8 561	835	302	732	287	210	741	245	51	7 088	303	41
<i>Manufacturing</i>	8 755	807	291	798	291	207	759	235	51	7 198	281	33
	102,3	96,6	96,4	109,0	101,4	98,6	102,4	95,9	100,0	101,6	92,7	80,5
Wytwarzanie i zaopatrywa- nie w energię elektryczną, gaz, parę wodną i gorącą wodę <sup>Δ</sup> .....	196	23	15	73	18	14	32	4	1	91	1	-
<i>Electricity, gas, steam and air conditioning supply</i>	232	24	15	98	18	15	41	4	-	93	2	-
	118,4	104,3	100,0	134,2	100,0	107,1	128,1	100,0	-	102,2	200,0	-
Dostawa wody; gospodaro- wanie ściekami i odpada- mi; rekultywacja <sup>Δ</sup> .....	326	86	30	49	53	26	29	29	3	248	4	1
<i>Water supply; sewerage, waste management and remediation activities</i>	333	85	29	52	56	26	30	25	2	251	4	1
	102,1	98,8	96,7	106,1	105,7	100,0	103,4	86,2	66,7	101,2	100,0	100,0

**TABL. 7. PODMIOTY GOSPODARKI NARODOWEJ WEDŁUG PRZEWDYWANEJ LICZBY PRACUJĄCYCH, PODSTAWOWEJ FORMY PRAWNEJ ORAZ SEKCJI PKD (cd.)**

Stan w dniu 31 XII

ENTITIES OF THE NATIONAL ECONOMY BY ESTIMATED NUMBER OF EMPLOYED, BASIC LEGAL FORM AND PKD SECTIONS (cont.)

As of 31 XII

WYSZCZEGÓLNIENIE SPECIFICATION a – 2012 b – 2013 c – 2012 = 100	Ogółem Total			Osoby prawne Legal persons			Jednostki organizacyj- ne niemające osobo- wości prawnej Organizational entities without legal personality			Osoby fizyczne prowa- dzące działalność gospodarczą Natural persons conducting economic activity		
	0–9	10–49	50 i więcej 50 and more	0–9	10–49	50 i więcej 50 and more	0–9	10–49	50 i więcej 50 and more	0–9	10–49	50 i więcej 50 and more
Budownictwo .....a	13 340	439	69	475	133	52	527	87	9	12 338	219	8
Construction b	13 526	409	64	511	136	46	530	85	10	12 485	188	8
c	101,4	93,2	92,8	107,6	102,3	88,5	100,6	97,7	111,1	101,2	85,8	100,0
Handel; naprawa pojazdów samochodowych <sup>Δ</sup> .....a	26 894	774	88	1 320	224	62	2 900	265	20	22 674	285	6
Trade; repair of motor ve- hicles <sup>Δ</sup> b	26 823	757	87	1 396	229	62	2 889	266	20	22 538	262	5
c	99,7	97,8	98,9	105,8	102,2	100,0	99,6	100,4	100,0	99,4	91,9	83,3
Transport i gospodarka magazynowa .....a	6 889	126	22	137	32	18	281	51	3	6 471	43	1
Transportation and storage b	6 922	130	22	165	34	18	288	50	3	6 469	46	1
c	100,5	103,2	100,0	120,4	106,3	100,0	102,5	98,0	100,0	100,0	107,0	100,0
Zakwaterowanie i gastro- nomia <sup>Δ</sup> .....a	3 240	170	7	175	45	6	406	60	-	2 659	65	1
Accommodation and catering <sup>Δ</sup> b	3 286	158	7	190	45	6	405	55	-	2 691	58	1
c	101,4	92,9	100,0	108,6	100,0	100,0	99,8	91,7	-	101,2	89,2	100,0
Informacja i komunikacja...a	1 924	22	6	219	13	6	143	4	-	1 562	5	-
Information and communi- cation b	2 014	19	7	241	12	7	141	4	-	1 632	3	-
c	104,7	86,4	116,7	110,0	92,3	116,7	98,6	100,0	-	104,5	60,0	-
Działalność finansowa i ubezpieczeniowa .....a	3 668	25	12	79	16	11	180	3	1	3 409	6	-
Financial and insurance activities b	3 686	26	12	92	17	11	179	3	1	3 415	6	-
c	100,5	104,0	100,0	116,5	106,3	100,0	99,4	100,0	100,0	100,2	100,0	-
Obsługa rynku nierucho- mości <sup>Δ</sup> .....a	10 533	106	19	369	75	12	9 190	19	6	974	12	1
Real estate activities b	10 818	106	18	393	76	12	9 396	19	4	1 029	11	2
c	102,7	100,0	94,7	106,5	101,3	100,0	102,2	100,0	66,7	105,6	91,7	200,0
Działalność profesjonalna, naukowa i techniczna ....a	8 179	105	12	337	41	7	592	33	4	7 250	31	1
Professional, scientific and technical activities b	8 546	105	12	377	42	7	600	34	4	7 569	29	1
c	104,5	100,0	100,0	111,9	102,4	100,0	101,4	103,0	100,0	104,4	93,5	100,0

**TABL. 7. PODMIOTY GOSPODARKI NARODOWEJ WEDŁUG PRZEWIDYWANEJ LICZBY PRACUJĄCYCH, PODSTAWOWEJ FORMY PRAWNEJ ORAZ SEKCJI PKD (dok.)**

Stan w dniu 31 XII

ENTITIES OF THE NATIONAL ECONOMY BY ESTIMATED NUMBER OF EMPLOYED, BASIC LEGAL FORM AND PKD SECTIONS (cont.)

As of 31 XII

WYSZCZEGÓLNIENIE SPECIFICATION a – 2012 b – 2013 c – 2012 = 100	Ogółem Total			Osoby prawne Legal persons			Jednostki organizacyjne niemające osobowości prawnej Organizational entities without legal personality			Osoby fizyczne prowa- dzące działalność gospodarczą Natural persons conducting economic activity		
	0–9	10–49	50 i więcej 50 and more	0–9	10–49	50 i więcej 50 and more	0–9	10–49	50 i więcej 50 and more	0–9	10–49	50 i więcej 50 and more
Administrowanie i działal- ność wspierająca <sup>Δ</sup> .....a	2 720	78	19	151	22	13	196	18	6	2 373	38	-
<i>Administrative and support service activities</i> b	3 004	80	20	191	22	13	189	17	7	2 624	41	-
c	110,4	102,6	105,3	126,5	100,0	100,0	96,4	94,4	116,7	110,6	107,9	-
Administracja publiczna i obrona narodowa; obowiązkowe zabezpie- czenia społeczne.....a	806	174	139	726	6	4	79	168	135	1	-	-
<i>Public administration and defence; compulsory social security</i> b	805	167	138	727	6	4	78	161	134	-	-	-
c	99,9	96,0	99,3	100,1	100,0	100,0	98,7	95,8	99,3	-	-	-
Edukacja .....a	3 407	963	221	112	15	12	1 365	901	209	1 930	47	-
<i>Education</i> b	3 634	988	221	120	14	11	1 512	933	210	2 002	41	-
c	106,7	102,6	100,0	107,1	93,3	91,7	110,8	103,6	100,5	103,7	87,2	-
Opieka zdrowotna i pomoc społeczna .....a	7 611	232	90	58	36	46	467	178	44	7 086	18	-
<i>Human health and social work activities</i> b	7 800	230	93	68	36	47	475	176	46	7 257	18	-
c	102,5	99,1	103,3	117,2	100,0	102,2	101,7	98,9	104,5	102,4	100,0	-
Działalność związana z kulturą, rozrywką i rekreacją .....a	2 208	104	14	1 148	79	9	153	22	5	907	3	-
<i>Arts, entertainment and recreation</i> b	2 282	104	14	1 173	79	9	153	22	5	956	3	-
c	103,4	100,0	100,0	102,2	100,0	100,0	100,0	100,0	100,0	105,4	100,0	-
Pozostała działalność usłu- gowa .....a	8 525	133	22	4 381	108	21	346	11	1	3 798	14	-
<i>Other service activities</i> b	8 866	132	22	4 564	110	21	364	11	1	3 938	11	-
c	104,0	99,2	100,0	104,2	101,9	100,0	105,2	100,0	100,0	103,7	78,6	-



**TABL. 8. PODMIOTY GOSPODARKI NARODOWEJ NOWO ZAREJESTROWANE WEDŁUG WYBRANYCH FORM PRAWNYCH ORAZ SEKCJI PKD W 2013 R.**

Stan w dniu 31 XII

NEWLY REGISTERED ENTITIES OF THE NATIONAL ECONOMY BY SELECTED LEGAL FORMS AND PKD SECTIONS IN 2013

As of 31 XII

WYSZCZEGÓLNIENIE SPECIFICATION	Ogółem Total	W tym Of which								
		przedsiębiorstwa państwowe state owned enterprises	spółki companies				spółdzielnie co-operatives	fundacje foundations	stowarzyszenia i organizacje społeczne associations and social organizations	osoby fizyczne prowadzące działalność gospodarczą natural persons conducting economic activity
			razem total	handlowe commercial	cywilne civil	pozostałe other				
<b>OGÓŁEM .....</b> <b>TOTAL</b>	<b>11 851</b>	-	<b>732</b>	<b>568</b>	<b>164</b>	-	<b>34</b>	<b>41</b>	<b>193</b>	<b>10 264</b>
w tym: of which:										
Rolnictwo, leśnictwo, łowiectwo i rybactwo ..... <i>Agriculture, forestry and fishing</i>	284	-	35	32	3	-	1	-	1	247
Górnictwo i wydobywanie . <i>Mining and quarrying</i>	4	-	2	2	-	-	-	-	-	2
Przetwórstwo przemysłowe ..... <i>Manufacturing</i>	959	-	107	87	20	-	9	-	-	843
Wytwarzanie i zaopatrywanie w energię elektryczną, gaz, parę wodną i gorącą wodę <sup>Δ</sup> ..... <i>Electricity, gas, steam and air conditioning supply</i>	53	-	43	43	-	-	-	-	-	10
Dostawa wody; gospodarowanie ściekami i odpadami; rekultywacja <sup>Δ</sup> ..... <i>Water supply; sewerage, waste management and remediation activities</i>	33	-	8	6	2	-	1	-	-	24
Budownictwo ..... <i>Construction</i>	1 910	-	56	51	5	-	3	-	-	1 851

**TABL. 8. PODMIOTY GOSPODARKI NARODOWEJ NOWO ZAREJESTROWANE WEDŁUG WYBRANYCH FORM PRAWNYCH ORAZ SEKCJI PKD W 2013 R. (cd.)**

Stan w dniu 31 XII

NEWLY REGISTERED ENTITIES OF THE NATIONAL ECONOMY BY SELECTED LEGAL FORMS AND PKD SECTIONS IN 2013 (cont.)

As of 31 XII

WYSZCZEGÓLNIENIE SPECIFICATION	Ogółem Total	W tym Of which								
		przed- siębior- stwa pań- stwowe state owned enterpri- ses	spółki companies				spół- dzielnie co- opera- tives	fundacje founda- tions	stowa- rzyszenia i organi- zacje społecz- ne associa- tions and social organi- zations	osoby fizyczne prowa- dzące działal- ność gospo- darczą natural persons conduc- ting econo- mic activity
			razem total	handlo- we commer- cial	cywilne civil	pozosta- łe other				
Handel; naprawa pojazdów samochodowych <sup>Δ</sup> .....	2 870	-	160	101	59	-	6	-	-	2 703
<i>Trade; repair of motor vehicles <sup>Δ</sup></i>										
Transport i gospodarka magazynowa .....	646	-	44	32	12	-	-	-	-	602
<i>Transportation and storage</i>										
Zakwaterowanie i gastro- nomia <sup>Δ</sup> .....	502	-	26	15	11	-	2	-	-	471
<i>Accommodation and catering <sup>Δ</sup></i>										
Informacja i komunikacja....	294	-	39	38	1	-	1	-	-	254
<i>Information and communi- cation</i>										
Działalność finansowa i ubezpieczeniowa .....	413	-	17	15	2	-	-	-	-	396
<i>Financial and insurance activities</i>										
Obsługa rynku nierucho- mości <sup>Δ</sup> .....	333	-	38	31	7	-	2	-	-	89
<i>Real estate activities</i>										
Działalność profesjonalna, naukowa i techniczna .....	878	-	64	46	18	-	-	-	-	811
<i>Professional, scientific and technical activities</i>										

**TABL. 8. PODMIOTY GOSPODARKI NARODOWEJ NOWO ZAREJESTROWANE WEDŁUG WYBRANYCH FORM PRAWNYCH ORAZ SEKCJI PKD W 2013 R. (dok.)**

Stan w dniu 31 XII

NEWLY REGISTERED ENTITIES OF THE NATIONAL ECONOMY BY SELECTED LEGAL FORMS AND PKD SECTIONS IN 2013 (cont.)

As of 31 XII

WYSZCZEGÓLNIENIE SPECIFICATION	Ogółem Total	W tym Of which								
		przedsiębiorstwa państwowe state owned enterprises	spółki companies				spółdzielnie co-operatives	fundacje foundations	stowarzyszenia i organizacje społeczne associations and social organizations	osoby fizyczne prowadzące działalność gospodarczą natural persons conducting economic activity
			razem total	handlowe commercial	cywilne civil	pozostałe other				
Administrowanie i działalność wspierająca <sup>Δ</sup> ..... <i>Administrative and support service activities</i>	518	-	41	39	2	-	3	-	-	474
Administracja publiczna i obrona narodowa; obowiązkowe zabezpieczenia społeczne .....	2	-	-	-	-	-	-	-	1	-
Edukacja .....	597	-	14	7	7	-	-	-	-	270
Opieka zdrowotna i pomoc społeczna .....	541	-	18	15	3	-	4	-	-	508
Działalność związana z kulturą, rozrywką i rekreacją .....	206	-	12	6	6	-	2	-	27	156
Pozostała działalność usługowa .....	808	-	8	2	6	-	-	41	164	553

**TABL. 9. PODMIOTY GOSPODARKI NARODOWEJ WYREJESTROWANE WEDŁUG WYBRANYCH FORM PRAWNYCH ORAZ SEKCJI PKD W 2013 R.**

Stan w dniu 31 XII

DELETED ENTITIES OF THE NATIONAL ECONOMY BY SELECTED LEGAL FORMS AND PKD SECTIONS IN 2013

As of 31 XII

WYSZCZEGÓLNIENIE SPECIFICATION	Ogółem Total	W tym Of which								
		przedsiębiorstwa państwowe state owned enterprises	spółki companies				spółdzielnie co-operatives	fundacje foundations	stowarzyszenia i organizacje społeczne associations and social organizations	osoby fizyczne prowadzące działalność gospodarczą natural persons conducting economic activity
			razem total	handlowe commercial	cywilne civil	pozostałe other				
<b>OGÓŁEM .....</b>	<b>9 394</b>	<b>1</b>	<b>248</b>	<b>70</b>	<b>178</b>	<b>-</b>	<b>8</b>	<b>1</b>	<b>37</b>	<b>8 895</b>
<b>TOTAL</b>										
w tym: of which:										
Rolnictwo, leśnictwo, łowiectwo i rybactwo .....	166	-	7	2	5	-	2	-	-	157
<i>Agriculture, forestry and fishing</i>										
Górnictwo i wydobywanie .....	7	-	1	1	-	-	-	-	-	6
<i>Mining and quarrying</i>										
Przetwórstwo przemysłowe .....	782	1	27	8	19	-	-	-	-	754
<i>Manufacturing</i>										
Wytwarzanie i zaopatrywanie w energię elektryczną, gaz, parę wodną i gorącą wodę <sup>Δ</sup> .....	14	-	5	3	2	-	-	-	-	8
<i>Electricity, gas, steam and air conditioning supply</i>										
Dostawa wody; gospodarowanie ściekami i odpadami; rekultywacja <sup>Δ</sup> .....	29	-	3	2	1	-	-	-	-	23
<i>Water supply; sewerage, waste management and remediation activities</i>										
Budownictwo .....	1 694	-	20	6	14	-	-	-	-	1 674
<i>Construction</i>										

**TABL. 9. PODMIOTY GOSPODARKI NARODOWEJ WYREJESTROWANE WEDŁUG WYBRANYCH FORM PRAWNYCH ORAZ SEKCJI PKD W 2013 R. (cd.)**

Stan w dniu 31 XII

DELETED ENTITIES OF THE NATIONAL ECONOMY BY SELECTED LEGAL FORMS AND PKD SECTIONS

IN 2013 (cont.)

As of 31 XII

WYSZCZEGÓLNIENIE SPECIFICATION	Ogółem Total	W tym Of which								
		przedsiębiorstwa państwowe state owned enterprises	spółki companies				spółdzielnie co-operatives	fundacje foundations	stowarzyszenia i organizacje społeczne associations and social organizations	osoby fizyczne prowadzące działalność gospodarczą natural persons conducting economic activity
			razem total	handlowe commercial	cywilne civil	pozostałe other				
Handel; naprawa pojazdów samochodowych <sup>Δ</sup> .....	2 900	-	89	23	66	-	1	-	-	2 810
<i>Trade; repair of motor vehicles <sup>Δ</sup></i>										
Transport i gospodarka magazynowa .....	591	-	11	2	9	-	-	-	-	579
<i>Transportation and storage</i>										
Zakwaterowanie i gastronomia <sup>Δ</sup> .....	447	-	19	6	13	-	-	-	-	427
<i>Accommodation and catering <sup>Δ</sup></i>										
Informacja i komunikacja ...	159	-	3	2	1	-	-	-	-	156
<i>Information and communication</i>										
Działalność finansowa i ubezpieczeniowa .....	363	-	7	4	3	-	-	-	-	356
<i>Financial and insurance activities</i>										
Obsługa rynku nieruchomości <sup>Δ</sup> .....	84	-	8	4	4	-	2	-	-	64
<i>Real estate activities</i>										
Działalność profesjonalna, naukowa i techniczna .....	504	-	13	2	11	-	2	-	-	488
<i>Professional, scientific and technical activities</i>										

**TABL. 9. PODMIOTY GOSPODARKI NARODOWEJ WYREJESTROWANE WEDŁUG WYBRANYCH FORM PRAWNYCH ORAZ SEKCJI PKD W 2013 R. (dok.)**

Stan w dniu 31 XII

DELETED ENTITIES OF THE NATIONAL ECONOMY BY SELECTED LEGAL FORMS AND PKD SECTIONS

IN 2013 (cont.)

As of 31 XII

WYSZCZEGÓLNIENIE SPECIFICATION	Ogółem Total	W tym Of which								
		przedsiębiorstwa państwowe state owned enterprises	spółki companies				spółdzielnie co-operatives	fundacje foundations	stowarzyszenia i organizacje społeczne associations and social organizations	osoby fizyczne prowadzące działalność gospodarczą natural persons conducting economic activity
			razem total	handlowe commercial	cywilne civil	pozostałe other				
Administrowanie i działalność wspierająca <sup>A</sup> .....	300	-	10	1	9	-	1	-	-	288
<i>Administrative and support service activities</i>										
Administracja publiczna i obrona narodowa; obowiązkowe zabezpieczenia społeczne .....	11	-	-	-	-	-	-	-	-	1
<i>Public administration and defence; compulsory social security</i>										
Edukacja .....	370	-	6	-	6	-	-	-	2	222
<i>Education</i>										
Opieka zdrowotna i pomoc społeczna .....	340	-	8	4	4	-	-	-	-	325
<i>Human health and social work activities</i>										
Działalność związana z kulturą, rozrywką i rekreacją .....	145	-	6	-	6	-	-	-	12	123
<i>Arts, entertainment and recreation</i>										
Pozostała działalność usługowa .....	488	-	5	-	5	-	-	1	23	434
<i>Other service activities</i>										

**TABL. 10. SPÓŁKI HANDLOWE WEDŁUG FORM PRAWNYCH ORAZ SEKCJI PKD**

Stan w dniu 31 XII

COMMERCIAL COMPANIES BY LEGAL FORMS AND PKD SECTIONS

As of 31 XII

WYSZCZEGÓLNIENIE SPECIFICATION a – 2012 b – 2013 c – 2012 = 100	Ogółem Total	Spółki kapitałowe Capital companies			Spółki osobowe Personal companies					
		razem total	akcyjne joint stock	z ograni- czoną odpowie- dzialno- ścią with limited liability	razem total	partner- skie profes- sional partner- ships	jawne unlimited partner- ships	komandy- towe limited partner- ships	komandy- towo- -akcyjne joint stock limited partner- ships	
<b>OGÓŁEM</b> .....	<b>a</b>	<b>6 820</b>	<b>5 669</b>	<b>142</b>	<b>5 527</b>	<b>1 151</b>	<b>118</b>	<b>917</b>	<b>100</b>	<b>16</b>
<b>TOTAL</b>	<b>b</b>	<b>7 321</b>	<b>6 117</b>	<b>145</b>	<b>5 972</b>	<b>1 204</b>	<b>120</b>	<b>926</b>	<b>122</b>	<b>36</b>
	<b>c</b>	<b>107,3</b>	<b>107,9</b>	<b>102,1</b>	<b>108,1</b>	<b>104,6</b>	<b>101,7</b>	<b>101,0</b>	<b>122,0</b>	<b>225,0</b>
w tym: of which:										
Rolnictwo, leśnictwo, łowiectwo i rybactwo ....	a	453	422	5	417	31	-	26	4	1
<i>Agriculture, forestry and fishing</i>	b	490	455	5	450	35	-	29	5	1
	c	108,2	107,8	100,0	107,9	112,9	-	111,5	125,0	100,0
Górnictwo i wydobywanie	a	38	32	1	31	6	-	6	-	-
<i>Mining and quarrying</i>	b	40	35	1	34	5	-	5	-	-
	c	105,3	109,4	100,0	109,7	83,3	-	83,3	-	-
Przetwórstwo przemysłowe .....	a	1 367	1 189	53	1 136	178	-	158	17	3
<i>Manufacturing</i>	b	1 437	1 251	55	1 196	186	-	158	23	5
	c	105,1	105,2	103,8	105,3	104,5	-	100,0	135,3	166,7
Wytwarzanie i zaopatrywa- nie w energię elektryczną, gaz, parę wodną i gorącą wodę <sup>Δ</sup> .....	a	116	107	2	105	9	-	4	5	-
<i>Electricity, gas, steam and air conditioning supply</i>	b	153	141	2	139	12	-	8	4	-
	c	131,9	131,8	100,0	132,4	133,3	-	200,0	80,0	-
Dostawa wody; gospodaro- wanie ściekami i odpada- mi; rekultywacja <sup>Δ</sup> .....	a	130	126	2	124	4	-	2	1	1
<i>Water supply; sewerage, waste management and remediation activities</i>	b	132	128	1	127	4	-	2	1	1
	c	101,5	101,6	50,0	102,4	100,0	-	100,0	100,0	100,0

**TABL. 10. SPÓŁKI HANDLOWE WEDŁUG FORM PRAWNYCH ORAZ SEKCJI PKD (cd.)**

Stan w dniu 31 XII

COMMERCIAL COMPANIES BY LEGAL FORMS AND PKD SECTIONS (cont.)

As of 31 XII

WYSZCZEGÓLNIENIE SPECIFICATION a – 2012 b – 2013 c – 2012 = 100	Ogółem Total	Spółki kapitałowe Capital companies			Spółki osobowe Personal companies				
		razem total	akcyjne joint stock	z ograni- czoną odpowie- dzialno- ścią with limited liability	razem total	partner- skie profes- sional partner- ships	jawne unlimited partner- ships	komandy- towe limited partner- ships	komandy- towo- -akcyjne joint stock limited partner- ships
Budownictwo ..... a	677	600	17	583	77	-	67	8	2
Construction b	722	633	16	617	89	-	68	14	7
c	106,6	105,5	94,1	105,8	115,6	-	101,5	175,0	350,0
Handel; naprawa pojazdów samochodowych <sup>Δ</sup> ..... a	1 949	1 508	18	1 490	441	-	408	31	2
Trade; repair of motor vehicles <sup>Δ</sup> b	2 028	1 581	19	1 562	447	-	403	37	7
c	104,1	104,8	105,6	104,8	101,4	-	98,8	119,4	350,0
Transport i gospodarka magazynowa ..... a	215	181	4	177	34	-	32	2	-
Transportation and storage b	247	211	4	207	36	-	31	3	2
c	114,9	116,6	100,0	116,9	105,9	-	96,9	150,0	-
Zakwaterowanie i gastro- nomia <sup>Δ</sup> ..... a	256	230	2	228	26	-	22	4	-
Accommodation and catering <sup>Δ</sup> b	265	243	2	241	22	-	19	3	-
c	103,5	105,7	100,0	105,7	84,6	-	86,4	75,0	-
Informacja i komunikacja.. a	252	240	5	235	12	-	9	3	-
Information and communi- cation b	271	261	6	255	10	-	7	3	-
c	107,5	108,8	120,0	108,5	83,3	-	77,8	100,0	-
Działalność finansowa i ubezpieczeniowa ..... a	96	71	8	63	25	-	19	2	4
Financial and insurance activities b	109	85	9	76	24	-	17	3	4
c	113,5	119,7	112,5	120,6	96,0	-	89,5	150,0	100,0
Obsługa rynku nierucho- mości <sup>Δ</sup> ..... a	243	203	5	198	40	-	31	8	1
Real estate activities b	275	230	5	225	45	-	33	8	4
c	113,2	113,3	100,0	113,6	112,5	-	106,5	100,0	400,0
Działalność profesjonalna, naukowa i techniczna .... a	429	374	8	366	55	13	34	7	1
Professional, scientific and technical activities b	476	416	8	408	60	13	36	8	3
c	111,0	111,2	100,0	111,5	109,1	100,0	105,9	114,3	300,0



**TABL. 10. SPÓŁKI HANDLOWE WEDŁUG FORM PRAWNYCH ORAZ SEKCJI PKD (dok.)**

Stan w dniu 31 XII

COMMERCIAL COMPANIES BY LEGAL FORMS AND PKD SECTIONS (cont.)

As of 31 XII

WYSZCZEGÓLNIENIE SPECIFICATION a – 2012 b – 2013 c – 2012 = 100	Ogółem Total	Spółki kapitałowe Capital companies			Spółki osobowe Personal companies				
		razem total	akcyjne joint stock	z ograni- czoną odpowie- dzialno- ścią with limited liability	razem total	partner- skie profes- sional partner- ships	jawne unlimited partner- ships	komandy- towe limited partner- ships	komandy- towo- akcyjne joint stock limited partner- ships
Administrowanie i działal- ność wspierająca <sup>A</sup> ..... a	188	170	3	167	18	-	12	5	1
<i>Administrative and support service activities</i> b	228	207	3	204	21	-	14	5	2
c	121,3	121,8	100,0	122,2	116,7	-	116,7	100,0	200,0
Edukacja ..... a	62	56	-	56	6	-	4	2	-
<i>Education</i> b	72	65	-	65	7	-	5	2	-
c	116,1	116,1	-	116,1	116,7	-	125,0	100,0	-
Opieka zdrowotna i pomoc społeczna ..... a	250	67	2	65	183	105	77	1	-
<i>Human health and social work activities</i> b	271	78	2	76	193	107	84	2	-
c	108,4	116,4	100,0	116,9	105,5	101,9	109,1	200,0	-
Działalność związana z kulturą, rozrywką i rekreacją ..... a	59	55	4	51	4	-	4	-	-
<i>Arts, entertainment and recreation</i> b	63	58	4	54	5	-	4	1	-
c	106,8	105,5	100,0	105,9	125,0	-	100,0	-	-
Pozostała działalność usłu- gowa ..... a	40	38	3	35	2	-	2	-	-
<i>Other service activities</i> b	42	39	3	36	3	-	3	-	-
c	105,0	102,6	100,0	102,9	150,0	-	150,0	-	-

**TABL. 11. SPÓŁKI HANDLOWE WEDŁUG RODZAJU KAPITAŁU ORAZ FORM PRAWNYCH**

Stan w dniu 31 XII

COMMERCIAL COMPANIES BY TYPE OF CAPITAL AND LEGAL FORMS

As of 31 XII

WYSZCZEGÓLNIENIE SPECIFICATION a – 2012 b – 2013 c – 2012 = 100	Ogółem Total	Rodzaj kapitału Kind of capital										
		Skarbu Państwa State Treasury		państwowych osób prawnych state legal persons		samorządu terytorialnego local self- -government		prywatnego krajowego private domestic		zagranicznego foreign		
		razem total	w tym jedno- osobo- we of which sole- share- holder compa- nies	razem total	w tym o jedno- rodnym rodzaju of which homo- genous compa- nies	razem total	w tym o jedno- rodnym rodzaju of which homo- genous compa- nies	razem total	w tym o jedno- rodnym rodzaju of which homo- genous compa- nies	razem total	w tym o jedno- rodnym rodzaju of which homo- genous compa- nies	
<b>OGÓŁEM</b> .....	<b>a</b>	<b>6 820</b>	<b>30</b>	<b>13</b>	<b>80</b>	<b>21</b>	<b>166</b>	<b>143</b>	<b>6 187</b>	<b>5 392</b>	<b>995</b>	<b>449</b>
<b>TOTAL</b>	<b>b</b>	<b>7 321</b>	<b>28</b>	<b>11</b>	<b>82</b>	<b>22</b>	<b>172</b>	<b>150</b>	<b>6 667</b>	<b>5 830</b>	<b>1 026</b>	<b>464</b>
	<b>c</b>	<b>107,3</b>	<b>93,3</b>	<b>84,6</b>	<b>102,5</b>	<b>104,8</b>	<b>103,6</b>	<b>104,9</b>	<b>107,8</b>	<b>108,1</b>	<b>103,1</b>	<b>103,3</b>
Spółki kapitałowe .....	<b>a</b>	5 669	29	12	78	21	166	143	5 046	4 286	977	440
Capital companies	<b>b</b>	6 117	27	10	79	22	172	150	5 473	4 682	1 005	455
	<b>c</b>	107,9	93,1	83,3	101,3	104,8	103,6	104,9	108,5	109,2	102,9	103,4
z tego: of which:												
spółki akcyjne .....	<b>a</b>	142	14	6	6	1	7	4	126	102	7	4
joint stock companies	<b>b</b>	145	15	5	6	1	7	4	130	104	7	4
	<b>c</b>	102,1	107,1	83,3	100,0	100,0	100,0	100,0	103,2	102,0	100,0	100,0
spółki z o.o. ....	<b>a</b>	5 527	15	6	72	20	159	139	4 920	4 184	970	436
limited liability compa- nies	<b>b</b>	5 972	12	5	73	21	165	146	5 343	4 578	998	451
	<b>c</b>	108,1	80,0	83,3	101,4	105,0	103,8	105,0	108,6	109,4	102,9	103,4
Spółki osobowe .....	<b>a</b>	1 151	1	1	2	-	-	-	1 141	1 106	18	9
Personal companies	<b>b</b>	1 204	1	1	3	-	-	-	1 194	1 148	21	9
	<b>c</b>	104,6	100,0	100,0	150,0	-	-	-	104,6	103,8	116,7	100,0
z tego: of which:												
spółki partnerskie .....	<b>a</b>	118	-	-	-	-	-	-	118	118	-	-
professional partner- ships	<b>b</b>	120	-	-	-	-	-	-	120	120	-	-
	<b>c</b>	101,7	-	-	-	-	-	-	101,7	101,7	-	-
spółki jawne .....	<b>a</b>	917	1	1	-	-	-	-	915	909	6	1
unlimited partnerships	<b>b</b>	926	1	1	-	-	-	-	924	919	5	1
	<b>c</b>	101,0	100,0	100,0	-	-	-	-	101,0	101,1	83,3	100,0
spółki komandytowe ....	<b>a</b>	100	-	-	2	-	-	-	92	65	12	8
limited partnerships	<b>b</b>	122	-	-	3	-	-	-	114	78	15	8
	<b>c</b>	122,0	-	-	150,0	-	-	-	123,9	120,0	125,0	100,0
spółki komandytowo- -akcyjne .....	<b>a</b>	16	-	-	-	-	-	-	16	14	-	-
joint stock limited part- nerships	<b>b</b>	36	-	-	-	-	-	-	36	31	1	-
	<b>c</b>	225,0	-	-	-	-	-	-	225,0	221,4	-	-

**TABL. 12. PODMIOTY GOSPODARKI NARODOWEJ Z ZAWIESZONĄ DZIAŁALNOŚCIĄ WEDŁUG WYBRANYCH FORM PRAWNYCH ORAZ SEKCJI PKD W 2013 R.**

Stan w dniu 31 XII

ENTITIES OF THE NATIONAL ECONOMY WITH SUSPENDED ACTIVITY BY SELECTED LEGAL FORMS AND PKD SECTIONS IN 2013

As of 31 XII

WYSZCZEGÓLNIENIE SPECIFICATION	Ogółem Total	W tym Of which						
		spółki handlowe commercial companies					spółki cywilne civil law partnerships	osoby fizyczne prowadzą- ce działal- ność go- spodarczą natural persons conducting economic activity
		ogółem total	z tego of which			osobowe personal		
			kapitałowe capital					
		ogółem total	akcyjne joint stock	z tego of which	z o.o. limited liability			
<b>OGÓŁEM .....</b> <b>TOTAL</b>	<b>12 559</b>	<b>327</b>	<b>280</b>	<b>6</b>	<b>274</b>	<b>47</b>	<b>127</b>	<b>12 053</b>
w tym: of which:								
Rolnictwo, leśnictwo, łowiectwo i rybactwo .....	211	16	15	-	15	1	2	188
<i>Agriculture, forestry and fishing</i>								
Górnictwo i wydobywanie .	13	1	-	-	-	1	-	12
<i>Mining and quarrying</i>								
Przetwórstwo przemysłowe .....	1 062	59	54	1	53	5	17	983
<i>Manufacturing</i>								
Wytwarzanie i zaopatrywa- nie w energię elektryczną, gaz, parę wodną i gorącą wodę <sup>Δ</sup> .....	11	2	2	-	2	-	-	9
<i>Electricity, gas, steam and air conditioning supply</i>								
Dostawa wody; gospodaro- wanie ściekami i odpada- mi; rekultywacja <sup>Δ</sup> .....	25	2	2	-	2	-	1	22
<i>Water supply; sewerage, waste management and remediation activities</i>								
Budownictwo .....	2 943	43	38	1	37	5	6	2 887
<i>Construction</i>								

**TABL. 12. PODMIOTY GOSPODARKI NARODOWEJ Z ZAWIESZONĄ DZIAŁALNOŚCIĄ WEDŁUG WYBRANYCH FORM PRAWNYCH ORAZ SEKCJI PKD W 2013 R. (cd.)**

Stan w dniu 31 XII

ENTITIES OF THE NATIONAL ECONOMY WITH SUSPENDED ACTIVITY BY SELECTED LEGAL FORMS AND PKD SECTIONS IN 2013 (cont.)

As of 31 XII

WYSZCZEGÓLNIENIE SPECIFICATION	Ogółem Total	W tym Of which						
		spółki handlowe commercial companies					spółki cywilne civil law partner- ships	osoby fizyczne prowadzą- ce działal- ność go- spodarczą natural persons conducting economic activity
		ogółem total	z tego of which			osobowe personal		
			kapitałowe capital					
		ogółem total	akcyjne joint stock	z o.o. limited liability				
Handel; naprawa pojazdów samochodowych <sup>Δ</sup> ..... Trade; repair of motor vehicles <sup>Δ</sup>	2 875	124	104	1	103	20	70	2 678
Transport i gospodarka magazynowa ..... Transportation and storage	889	10	8	-	8	2	-	879
Zakwaterowanie i gastronomia <sup>Δ</sup> ..... Accommodation and catering <sup>Δ</sup>	728	11	8	-	8	3	4	713
Informacja i komunikacja ... Information and communication	298	12	11	-	11	1	2	284
Działalność finansowa i ubezpieczeniowa ..... Financial and insurance activities	435	3	2	1	1	1	1	430
Obsługa rynku nieruchomości <sup>Δ</sup> ..... Real estate activities	109	9	7	-	7	2	3	95
Działalność profesjonalna, naukowa i techniczna ..... Professional, scientific and technical activities	828	20	17	-	17	3	7	799

**TABL. 12. PODMIOTY GOSPODARKI NARODOWEJ Z ZAWIESZONĄ DZIAŁALNOŚCIĄ WEDŁUG WYBRANYCH FORM PRAWNYCH ORAZ SEKCJI PKD W 2013 R. (dok.)**

Stan w dniu 31 XII

ENTITIES OF THE NATIONAL ECONOMY WITH SUSPENDED ACTIVITY BY SELECTED LEGAL FORMS AND PKD SECTIONS IN 2013 (cont.)

As of 31 XII

WYSZCZEGÓLNIENIE SPECIFICATION	Ogółem Total	W tym Of which						
		spółki handlowe commercial companies					spółki cywilne civil law partner- ships	osoby fizyczne prowadzą- ce działal- ność go- spodarczą natural persons conducting economic activity
		ogółem total	z tego of which			osobowe personal		
			kapitałowe capital					
		ogółem total	akcyjne joint stock	z o.o. limited liability				
Administrowanie i działal- ność wspierająca <sup>Δ</sup> ..... <i>Administrative and support service activities</i>	625	9	7	-	7	2	4	611
Administracja publiczna i obrona narodowa; obowiązkowe zabezpie- czenia społeczne ..... <i>Public administration and defence; compulsory social security</i>	1	-	-	-	-	-	1	-
Edukacja ..... <i>Education</i>	344	1	1	-	1	-	2	340
Opieka zdrowotna i pomoc społeczna ..... <i>Human health and social work activities</i>	438	3	2	-	2	1	3	432
Działalność związana z kulturą, rozrywką i rekreacją ..... <i>Arts, entertainment and recreation</i>	238	-	-	-	-	-	3	227
Pozostała działalność usłu- gowa ..... <i>Other service activities</i>	485	2	2	2	-	-	1	463

**TABL. 13. PODMIOTY GOSPODARKI NARODOWEJ WEDŁUG WYBRANYCH FORM PRAWNYCH  
I WOJEWÓDZTW W 2013 R.**

Stan w dniu 31 XII

ENTITIES OF THE NATIONAL ECONOMY BY SELECTED LEGAL FORMS AND VOIVODSHIPS IN 2013

As of 31 XII

WYSZCZEGÓLNIENIE SPECIFICATION	Ogółem Total	W tym Of which						
		przedsiębiorstwa państwowe state owned enterprises	spółki handlowe commercial companies	spółki cywilne civil law partnerships	spółdzielnie co-operatives	fundacje foundations	stowarzyszenia i organizacje społeczne associations and social organizations	osoby fizyczne prowadzące działalność gospodarczą natural persons conducting economic activity
<b>POLSKA ..... POLAND</b>	<b>4 070 259</b>	<b>165</b>	<b>382 526</b>	<b>284 009</b>	<b>17 422</b>	<b>17 098</b>	<b>104 237</b>	<b>2 961 733</b>
Dolnośląskie .....	347 561	12	31 123	26 413	1 380	1 542	8 413	235 474
Kujawsko-pomorskie .....	191 252	6	13 504	13 270	962	601	5 254	143 173
Lubelskie .....	169 762	5	10 661	9 825	1 152	683	6 248	128 908
Lubuskie .....	109 840	2	8 940	6 079	474	255	3 019	78 366
Łódzkie .....	237 915	3	17 214	16 615	995	946	6 620	180 855
Małopolskie .....	351 074	21	29 436	27 797	1 127	1 483	8 957	261 599
Mazowieckie .....	724 997	69	116 949	55 952	3 116	6 111	14 454	493 319
Opolskie .....	100 038	2	6 318	6 517	477	168	2 885	72 458
Podkarpackie .....	159 627	2	9 513	10 235	799	342	6 318	120 954
Podlaskie .....	96 517	1	5 571	4 968	483	348	3 252	75 021
Pomorskie .....	271 784	6	26 431	17 253	1 038	1 109	6 122	196 384
Śląskie .....	460 350	10	40 760	36 084	1 148	1 223	9 426	338 303
Świętokrzyskie .....	109 882	3	5 641	7 487	498	254	3 430	85 220
<b>Warmińsko-mazurskie ...</b>	<b>122 226</b>	<b>3</b>	<b>7 321</b>	<b>6 537</b>	<b>726</b>	<b>360</b>	<b>4 588</b>	<b>87 655</b>
Wielkopolskie .....	397 855	14	36 665	25 364	1 933	1 161	10 205	299 909
Zachodniopomorskie .....	219 579	6	16 479	13 613	1 114	512	5 046	164 135

**TABL. 14. PODMIOTY GOSPODARKI NARODOWEJ WEDŁUG WYBRANYCH FORM PRAWNYCH – LOKATA WOJEWÓDZTWA WARMIŃSKO-MAZURSKIEGO NA TLE KRAJU W 2013 R.**

Stan w dniu 31 XII

*ENTITIES OF THE NATIONAL ECONOMY BY SELECTED LEGAL FORMS – POSITION OF WARMIŃSKO-MAZURSKIE VOIVODSHIP AGAINST THE BACKGROUND OF THE COUNTRY IN 2013*

*As of 31 XII*

WYSZCZEGÓLNIENIE SPECIFICATION	Podmioty gospodarki narodowej ogółem <i>Total entities of the national economy</i>	Przedsiębiorstwa państwowe <i>State owned enterprises</i>	Spółki handlowe <i>Commercial companies</i>	Spółki cywilne <i>Civil law partnerships</i>	Spółdzielnie <i>Co-operatives</i>	Fundacje <i>Foundations</i>	Stowarzyszenia i organizacje społeczne <i>Associations and social organizations</i>	Osoby fizyczne prowadzące działalność gospodarczą <i>Natural persons conducting economic activity</i>
<b>WOJEWÓDZTWA: VOIVODSHIPS:</b>								
Dolnośląskie .....	5	4	4	4	3	2	5	5
Kujawsko-pomorskie .....	9	6	9	10	10	9	10	9
Lubelskie .....	10	9	10	11	4	8	8	10
Lubuskie .....	14	13	12	15	16	14	15	14
Łódzkie .....	7	10	7	7	9	7	6	7
Małopolskie .....	4	2	5	3	6	3	4	4
Mazowieckie .....	1	1	1	1	1	1	1	1
Opolskie .....	15	14	14	14	15	16	16	16
Podkarpackie .....	11	15	11	10	11	13	7	11
Podlaskie .....	16	16	16	16	14	12	14	15
Pomorskie .....	6	7	6	6	8	6	9	6
Śląskie .....	2	5	2	2	5	4	3	2
Świętokrzyskie .....	13	11	15	12	13	15	13	13
<b>Warmińsko-mazurskie ...</b>	<b>12</b>	<b>12</b>	<b>13</b>	<b>13</b>	<b>12</b>	<b>11</b>	<b>12</b>	<b>12</b>
Wielkopolskie .....	3	3	3	5	2	5	2	3
Zachodniopomorskie .....	8	8	8	8	7	10	11	8

**PODREGIONY POWIATY GMINY**  
**SUBREGIONS POWIATS GMINAS**

**TABL. 1(15). PODMIOTY GOSPODARKI NARODOWEJ WEDŁUG WYBRANYCH FORM PRAWNYCH  
ORAZ PODREGIONÓW, POWIATÓW I GMIN W 2013 R.**

Stan w dniu 31 XII

ENTITIES OF THE NATIONAL ECONOMY BY SELECTED LEGAL FORMS AND SUBREGIONS, POWIATS  
AND GMINAS IN 2013

As of 31 XII

WYSZCZEGÓLNIENIE SPECIFICATION	Ogółem Total	W tym Of which											
		przedsiębiorstwa państwowe state owned enterprises	spółki companies					cywilne civil law partnerships	pozostałe other	spółdzielnie co-operatives	fundacje foundations	stowarzyszenia i organizacje społeczne associations and social organizations	osoby fizyczne natural persons
			handlowe commercial			cywilne civil law partnerships	pozostałe other						
			akcyjne joint stock	z o.o. with limited liability	osobowe personal								
<b>WOJEWÓDZTWO ..... VOIVODSHIP</b>	<b>122 226</b>	<b>3</b>	<b>145</b>	<b>5 972</b>	<b>1 204</b>	<b>6 537</b>	<b>57</b>	<b>726</b>	<b>360</b>	<b>4 588</b>	<b>87 655</b>		
<b>PODREGION ELBLĄSKI ..... SUBREGION</b>	<b>41 571</b>	-	<b>45</b>	<b>1 899</b>	<b>374</b>	<b>1 804</b>	<b>11</b>	<b>290</b>	<b>79</b>	<b>1 588</b>	<b>30 003</b>		
POWIAT BRANIEWSKI .....	2 984	-	3	133	22	94	2	14	6	119	1 980		
Gminy miejskie: Urban gminas:													
Braniewo .....	1 577	-	3	43	16	59	2	5	2	45	1 014		
Gminy miejsko-wiejskie: Urban-rural gminas:													
Frombork .....	271	-	-	11	1	3	-	1	2	12	183		
w tym miasto .....	233	-	-	10	1	3	-	1	2	10	152		
of which city													
Pieniężno .....	475	-	-	25	1	13	-	4	2	29	311		
w tym miasto .....	317	-	-	20	1	12	-	2	1	14	194		
of which city													
Gminy wiejskie: Rural gminas:													
Braniewo .....	288	-	-	27	2	9	-	-	-	8	226		
Lelkowo .....	108	-	-	11	1	4	-	2	-	8	62		
Płoskinia .....	128	-	-	11	1	3	-	1	-	9	80		
Wilczęta .....	137	-	-	5	-	3	-	1	-	8	104		
POWIAT DZIAŁDOWSKI .....	4 126	-	8	133	26	157	1	40	5	154	3 148		
Gminy miejskie: Urban gminas:													
Działdowo .....	1 841	-	2	58	15	100	1	13	3	47	1 378		



**TABL. 1(15). PODMIOTY GOSPODARKI NARODOWEJ WEDŁUG WYBRANYCH FORM PRAWNYCH ORAZ PODREGIONÓW, POWIATÓW I GMIN W 2013 R. (cd.)**

Stan w dniu 31 XII

ENTITIES OF THE NATIONAL ECONOMY BY SELECTED LEGAL FORMS AND SUBREGIONS, POWIATS AND GMINAS IN 2013 (cont.)

As of 31 XII

WYSZCZEGÓLNIENIE SPECIFICATION	Ogółem Total	W tym Of which										
		przedsiębiorstwa państwowe state owned enterprises	spółki companies					inne other	spółdzielnie co-operatives	fundacje foundations	stowarzyszenia i organizacje społeczne associations and social organizations	osoby fizyczne natural persons
			handlowe commercial			cywilne civil law partnerships						
			akcyjne joint stock	z o.o. with limited liability	osobowe personal							
Gminy miejsko-wiejskie: Urban-rural gminas:												
Lidzbark .....	890	-	6	31	9	24	-	15	1	33	686	
w tym miasto .....	626	-	6	21	7	20	-	7	-	18	479	
of which city												
Gminy wiejskie: Rural gminas:												
Działdowo .....	385	-	-	22	-	11	-	2	-	24	287	
Iłowo-Osada .....	338	-	-	10	1	11	-	3	-	18	244	
Płońska .....	261	-	-	5	-	6	-	4	-	15	200	
Rybno .....	411	-	-	7	1	5	-	3	1	17	353	
POWIAT ELBLĄSKI .....	3 858	-	3	209	32	125	3	48	2	215	2 839	
Gminy miejsko-wiejskie: Urban-rural gminas:												
Młynary .....	265	-	-	5	2	9	-	4	-	25	203	
w tym miasto .....	144	-	-	1	2	5	-	4	-	7	110	
of which city												
Pasłęk .....	1 373	-	2	68	10	41	-	27	2	58	1 059	
w tym miasto .....	1 063	-	2	49	9	38	-	25	2	43	802	
of which city												
Tolkmicko .....	573	-	1	40	1	11	-	1	-	33	349	
w tym miasto .....	297	-	1	8	1	7	-	-	-	11	149	
of which city												
Gminy wiejskie: Rural gminas:												
Elbląg .....	612	-	-	50	11	39	-	3	-	29	442	
Godkowo .....	145	-	-	8	-	1	-	2	-	12	104	
Gronowo Elbląskie .....	329	-	-	18	2	13	1	3	-	11	263	
Markusy .....	183	-	-	7	2	6	-	4	-	12	138	
Milejewo .....	229	-	-	5	4	3	1	-	-	20	184	
Rychliki .....	149	-	-	8	-	2	1	4	-	15	97	

**TABL. 1(15). PODMIOTY GOSPODARKI NARODOWEJ WEDŁUG WYBRANYCH FORM PRAWNYCH  
ORAZ PODREGIONÓW, POWIATÓW I GMIN W 2013 R. (cd.)**

Stan w dniu 31 XII

ENTITIES OF THE NATIONAL ECONOMY BY SELECTED LEGAL FORMS AND SUBREGIONS, POWIATS  
AND GMINAS IN 2013 (cont.)

As of 31 XII

WYSZCZEGÓLNIENIE SPECIFICATION	Ogółem Total	W tym Of which									
		przedsiębiorstwa państwowe state owned enterprises	spółki companies			cywilne civil law partnerships	pozostałe other	spółdzielnie co-operatives	fundacje foundations	stowarzyszenia i organizacje społeczne associations and social organizations	osoby fizyczne natural persons
			handlowe commercial		osobowe personal						
			akcyjne joint stock	z o.o. with limited liability							
POWIAT ŁAWSKI .....	6 999	-	12	252	69	337	1	36	12	244	5 381
Gminy miejskie: Urban gminas:											
Ława .....	3 182	-	8	126	36	181	-	6	9	91	2 417
Lubawa .....	856	-	-	32	5	38	-	7	-	24	658
Gminy miejsko-wiejskie: Urban-rural gminas:											
Kisielice .....	355	-	-	13	5	11	-	4	-	18	266
w tym miasto .....	210	-	-	9	3	7	-	4	-	6	149
of which city											
Susz .....	855	-	1	32	8	50	-	10	-	29	613
w tym miasto .....	566	-	1	18	6	38	-	7	-	17	382
of which city											
Zalewo .....	354	-	2	12	1	10	-	4	-	26	269
w tym miasto .....	174	-	2	8	1	8	-	2	-	10	123
of which city											
Gminy wiejskie: Rural gminas:											
Ława .....	893	-	1	25	10	34	1	3	3	31	752
Lubawa .....	504	-	-	12	4	13	-	2	-	25	406
POWIAT NOWOMIEJSKI .....	2 962	-	1	91	25	76	2	26	2	135	2 321
Gminy miejskie: Urban gminas:											
Nowe Miasto Lubawskie .....	1 013	-	-	26	10	42	-	5	1	32	788
Gminy wiejskie: Rural gminas:											
Biskupiec .....	563	-	-	22	-	7	1	11	-	26	448
Grodziczno .....	311	-	-	6	1	5	-	5	1	30	239
Kurzętnik .....	569	-	1	24	14	15	-	3	-	25	452
Nowe Miasto Lubawskie .....	506	-	-	13	-	7	1	2	-	22	394

**TABL. 1(15). PODMIOTY GOSPODARKI NARODOWEJ WEDŁUG WYBRANYCH FORM PRAWNYCH  
ORAZ PODREGIONÓW, POWIATÓW I GMIN W 2013 R. (cd.)**

Stan w dniu 31 XII

ENTITIES OF THE NATIONAL ECONOMY BY SELECTED LEGAL FORMS AND SUBREGIONS, POWIATS  
AND GMINAS IN 2013 (cont.)

As of 31 XII

WYSZCZEGÓLNIENIE SPECIFICATION	Ogółem Total	W tym Of which												
		przedsiębiorstwa państwowe state owned enterprises	spółki companies					cywilne civil law partnerships	pozostałe other	spółdzielnie co-operatives	fundacje foundations	stowarzyszenia i organizacje społeczne associations and social organizations	osoby fizyczne natural persons	
			handlowe commercial			akcyjne joint stock	z o.o. with limited liability							osobowe personal
POWIAT OSTRÓDZKI .....	8 223	-	8	392	57	424	1	36	19	315	5 862			
Gminy miejskie: Urban gminas:														
Ostróda .....	3 451	-	4	157	24	248	1	6	10	107	2 355			
Gminy miejsko-wiejskie: Urban-rural gminas:														
Miłakowo .....	362	-	-	15	2	9	-	2	-	13	242			
w tym miasto .....	236	-	-	7	-	6	-	1	-	10	136			
of which city														
Miłomłyn .....	334	-	-	15	-	9	-	3	-	16	271			
w tym miasto .....	176	-	-	8	-	5	-	2	-	10	136			
of which city														
Morąg .....	1 873	-	2	78	14	80	-	11	4	68	1 332			
w tym miasto .....	1 317	-	2	56	12	59	-	10	3	41	905			
of which city														
Gminy wiejskie: Rural gminas:														
Dąbrówno .....	233	-	-	16	2	5	-	2	-	14	177			
Grunwald .....	265	-	-	23	1	8	-	1	1	16	185			
Łukta .....	266	-	-	12	1	10	-	2	1	13	206			
Małdyty .....	394	-	-	28	3	13	-	3	-	20	287			
Ostróda .....	1 045	-	2	48	10	42	-	6	3	48	807			
Miasto na prawach powiatu: City with powiat status:														
Elbląg .....	12 419	-	10	689	143	591	1	90	33	406	8 472			
<b>PODREGION EŁCKI .....</b>	<b>23 182</b>	<b>-</b>	<b>11</b>	<b>792</b>	<b>149</b>	<b>1 290</b>	<b>34</b>	<b>126</b>	<b>69</b>	<b>937</b>	<b>16 818</b>			
<b>SUBREGION</b>														
POWIAT EŁCKI .....	6 653	-	4	230	46	484	2	33	18	272	4 897			
Gminy miejskie: Urban gminas:														
Ełk .....	5 127	-	4	185	39	432	-	18	13	180	3 738			

**TABL. 1(15). PODMIOTY GOSPODARKI NARODOWEJ WEDŁUG WYBRANYCH FORM PRAWNYCH  
ORAZ PODREGIONÓW, POWIATÓW I GMIN W 2013 R. (cd.)**

Stan w dniu 31 XII

ENTITIES OF THE NATIONAL ECONOMY BY SELECTED LEGAL FORMS AND SUBREGIONS, POWIATS  
AND GMINAS IN 2013 (cont.)

As of 31 XII

WYSZCZEGÓLNIENIE SPECIFICATION	Ogółem Total	W tym Of which									
		przedsiębiorstwa państwowe state owned enterprises	spółki companies					spółdzielnie co-operatives	fundacje foundations	stowarzyszenia i organizacje społeczne associations and social organizations	osoby fizyczne natural persons
			handlowe commercial			cywilne civil law partnerships	pozostałe other				
			akcyjne joint stock	z o.o. with limited liability	osobowe personal						
Gminy wiejskie: Rural gminas:											
Ełk .....	762	-	-	25	4	27	-	5	3	40	601
Kalinowo .....	259	-	-	9	1	12	1	4	-	16	194
Prostki .....	326	-	-	10	2	5	1	4	-	21	234
Stare Juchy .....	179	-	-	1	-	8	-	2	2	15	130
POWIAT GIŻYCKI .....	5 427	-	3	207	40	321	6	33	12	210	3 896
Gminy miejskie: Urban gminas:											
Giżycko .....	3 320	-	2	99	21	240	2	10	7	123	2 325
Gminy miejsko-wiejskie: Urban-rural gminas:											
Ryn .....	472	-	-	23	1	10	1	5	1	16	334
w tym miasto .....	324	-	-	15	1	7	1	4	1	11	207
of which city											
Gminy wiejskie: Rural gminas:											
Giżycko .....	728	-	-	51	13	33	-	8	1	23	580
Kruklanki .....	248	-	-	7	2	7	1	1	-	13	200
Miłki .....	239	-	-	12	-	9	1	3	-	14	174
Wydminy .....	420	-	1	15	3	22	1	6	3	21	283
POWIAT GOŁDAPSKI .....	2 183	-	2	73	23	105	3	10	8	81	1 576
Gminy miejsko-wiejskie: Urban-rural gminas:											
Gołdap .....	1 798	-	2	62	21	89	1	6	6	59	1 295
w tym miasto .....	1 410	-	2	51	18	74	1	4	5	46	1 000
of which city											
Gminy wiejskie: Rural gminas:											
Banie Mazurskie .....	240	-	-	8	2	13	1	2	1	13	168
Dubeninki .....	145	-	-	3	-	3	1	2	1	9	113

**TABL. 1(15). PODMIOTY GOSPODARKI NARODOWEJ WEDŁUG WYBRANYCH FORM PRAWNYCH  
ORAZ PODREGIONÓW, POWIATÓW I GMIN W 2013 R. (cd.)**

Stan w dniu 31 XII

ENTITIES OF THE NATIONAL ECONOMY BY SELECTED LEGAL FORMS AND SUBREGIONS, POWIATS  
AND GMINAS IN 2013 (cont.)

As of 31 XII

WYSZCZEGÓLNIENIE SPECIFICATION	Ogółem Total	W tym Of which									
		przedsiębiorstwa państwowe state owned enterprises	spółki companies			cywilne civil law partnerships	pozostałe other	spółdzielnie co-operatives	fundacje foundations	stowarzyszenia i organizacje społeczne associations and social organizations	osoby fizyczne natural persons
			handlowe commercial								
			akcyjne joint stock	z o.o. with limited liability	osobowe personal						
POWIAT OLECKI .....	3 035	-	1	120	13	131	5	18	11	107	2 191
Gminy miejsko-wiejskie: Urban-rural gminas:											
Olecko .....	2 359	-	1	96	11	109	2	13	9	72	1 676
w tym miasto .....	1 944	-	1	78	9	101	2	11	7	58	1 401
of which city											
Gminy wiejskie: Rural gminas:											
Kowale Oleckie .....	268	-	-	8	-	9	1	4	2	14	200
Świątajno .....	244	-	-	8	1	8	1	-	-	14	192
Wieliczki .....	164	-	-	8	1	5	1	1	-	7	123
POWIAT PISKI .....	4 177	-	1	90	16	183	5	19	10	173	3 093
Gminy miejsko-wiejskie: Urban-rural gminas:											
Biała Piska .....	576	-	-	9	-	10	1	3	2	24	393
w tym miasto .....	324	-	-	7	-	9	1	2	-	13	186
of which city											
Orzysz .....	537	-	-	15	2	20	2	3	1	33	394
w tym miasto .....	373	-	-	10	2	14	2	2	1	14	271
of which city											
Pisz .....	2 327	-	1	50	12	114	1	8	1	83	1 720
w tym miasto .....	1 831	-	1	38	12	101	1	7	1	64	1 290
of which city											
Ruciane Nida .....	737	-	-	16	2	39	1	5	6	33	586
w tym miasto .....	442	-	-	11	1	21	1	4	-	13	353
of which city											
POWIAT WĘGORZEWSKI ...	1 707	-	-	72	11	66	13	13	10	94	1 165
Gminy miejsko-wiejskie: Urban-rural gminas:											
Węgorzewo .....	1 382	-	-	54	10	58	11	12	9	78	927
w tym miasto .....	1 061	-	-	33	9	49	2	9	8	62	690
of which city											

**TABL. 1(15). PODMIOTY GOSPODARKI NARODOWEJ WEDŁUG WYBRANYCH FORM PRAWNYCH  
ORAZ PODREGIONÓW, POWIATÓW I GMIN W 2013 R. (cd.)**

Stan w dniu 31 XII

ENTITIES OF THE NATIONAL ECONOMY BY SELECTED LEGAL FORMS AND SUBREGIONS, POWIATS  
AND GMINAS IN 2013 (cont.)

As of 31 XII

WYSZCZEGÓLNIENIE SPECIFICATION	Ogółem Total	W tym Of which									
		przedsiębiorstwa państwowe state owned enterprises	spółki companies			cywilne civil law partnerships	pozostałe other	spółdzielnie co-operatives	fundacje foundations	stowarzyszenia i organizacje społeczne associations and social organizations	osoby fizyczne natural persons
			handlowe commercial		osobowe personal						
			akcyjne joint stock	z o.o. with limited liability							
Gminy wiejskie: Rural gminas:											
Budry .....	129	-	-	5	1	3	1	-	-	6	98
Pozezdrze .....	196	-	-	13	-	5	1	1	1	10	140
<b>PODREGION OLSZTYŃSKI . SUBREGION</b>	<b>57 473</b>	<b>3</b>	<b>89</b>	<b>3 281</b>	<b>681</b>	<b>3 443</b>	<b>12</b>	<b>310</b>	<b>212</b>	<b>2 063</b>	<b>40 834</b>
POWIAT BARTOSZYCKI .....	4 101	-	1	133	50	239	2	25	7	152	2 822
Gminy miejskie: Urban gminas:											
Bartoszyce .....	2 232	-	1	57	36	172	1	10	3	73	1 599
Górowo Iławeckie .....	372	-	-	9	2	16	-	1	3	16	175
Gminy miejsko-wiejskie: Urban-rural gminas:											
Biszynek .....	383	-	-	18	2	8	-	4	-	17	247
w tym miasto .....	213	-	-	13	1	7	-	2	-	6	119
of which city											
Sępól .....	327	-	-	12	2	11	1	4	-	13	226
w tym miasto .....	180	-	-	2	1	8	1	1	-	7	115
of which city											
Gminy wiejskie: Rural gminas:											
Bartoszyce .....	582	-	-	31	6	28	-	5	-	17	434
Górowo Iławeckie .....	205	-	-	6	2	4	-	1	1	16	141
POWIAT KĘTRZYŃSKI .....	4 522	1	3	115	31	221	1	20	8	165	3 117
Gminy miejskie: Urban gminas:											
Kętrzyn .....	2 544	-	1	45	27	151	1	5	4	77	1 715
Gminy miejsko-wiejskie: Urban-rural gminas:											
Korsze .....	452	-	1	10	-	11	-	2	-	15	264
w tym miasto .....	301	-	1	3	-	9	-	2	-	9	165
of which city											

**TABL. 1(15). PODMIOTY GOSPODARKI NARODOWEJ WEDŁUG WYBRANYCH FORM PRAWNYCH  
ORAZ PODREGIONÓW, POWIATÓW I GMIN W 2013 R. (cd.)**

Stan w dniu 31 XII

ENTITIES OF THE NATIONAL ECONOMY BY SELECTED LEGAL FORMS AND SUBREGIONS, POWIATS  
AND GMINAS IN 2013 (cont.)

As of 31 XII

WYSZCZEGÓLNIENIE SPECIFICATION	Ogółem Total	W tym Of which									
		przedsiębiorstwa państwowe state owned enterprises	spółki companies			cywilne civil law partnerships	pozostałe other	spółdzielnie co-operatives	fundacje foundations	stowarzyszenia i organizacje społeczne associations and social organizations	osoby fizyczne natural persons
			handlowe commercial								
			akcyjne joint stock	z o.o. with limited liability	osobowe personal						
Reszel .....	547	-	1	12	4	18	-	5	3	26	422
w tym miasto .....	375	-	1	4	2	16	-	4	-	16	286
<i>of which city</i>											
Gminy wiejskie: Rural gminas:											
Barciany .....	294	-	-	14	-	8	-	2	-	17	210
Kętrzyn .....	505	-	-	22	-	25	-	5	-	15	383
Srokowo .....	180	1	-	12	-	8	-	1	1	15	123
POWIAT LIDZBARSKI .....	3 444	1	1	120	29	188	-	27	8	124	2 289
Gminy miejskie: Urban gminas:											
Lidzbark Warmiński .....	1 619	1	-	53	18	109	-	7	4	44	1 081
Gminy miejsko-wiejskie: Urban-rural gminas:											
Orneta .....	1 163	-	1	32	6	40	-	10	2	40	741
w tym miasto .....	995	-	1	24	5	33	-	9	2	33	623
<i>of which city</i>											
Gminy wiejskie: Rural gminas:											
Kiwity .....	151	-	-	6	1	4	-	2	2	6	113
Lidzbark Warmiński .....	311	-	-	11	4	25	-	4	-	21	218
Lubomino .....	200	-	-	18	-	10	-	4	-	13	136
POWIAT MRĄGOWSKI .....	4 729	-	3	227	31	224	1	28	12	140	3 600
Gminy miejskie: Urban gminas:											
Mrągowo .....	2 460	-	1	129	19	149	-	10	1	64	1 780
Gminy miejsko-wiejskie: Urban-rural gminas:											
Mikołajki .....	809	-	1	36	6	39	1	7	4	28	619
w tym miasto .....	520	-	1	26	5	34	1	4	4	16	372
<i>of which city</i>											

**TABL. 1(15). PODMIOTY GOSPODARKI NARODOWEJ WEDŁUG WYBRANYCH FORM PRAWNYCH  
ORAZ PODREGIONÓW, POWIATÓW I GMIN W 2013 R. (cd.)**

Stan w dniu 31 XII

ENTITIES OF THE NATIONAL ECONOMY BY SELECTED LEGAL FORMS AND SUBREGIONS, POWIATS  
AND GMINAS IN 2013 (cont.)

As of 31 XII

WYSZCZEGÓLNIENIE SPECIFICATION	Ogółem Total	W tym Of which									
		przedsiębiorstwa państwowe state owned enterprises	spółki companies					spółdzielnie co-operatives	fundacje foundations	stowarzyszenia i organizacje społeczne associations and social organizations	osoby fizyczne natural persons
			handlowe commercial			cywilne civil law partnerships	pozo- stałe other				
			akcyj- ne joint stock	z o.o. with li- mited liabi- lity	oso- bowe per- sonal						
Gminy wiejskie: Rural gminas:											
Mrągowo .....	589	-	-	27	1	14	-	3	1	16	505
Piecki .....	557	-	1	21	4	15	-	5	5	22	458
Sorkwity .....	314	-	-	14	1	7	-	3	1	10	238
POWIAT NIDZICKI .....	2 332	-	2	88	26	126	5	18	3	84	1 711
Gminy miejsko-wiejskie: Urban-rural gminas:											
Nidzica .....	1 778	-	2	72	22	110	2	12	3	57	1 304
w tym miasto .....	1 394	-	2	58	14	93	2	8	2	40	1 011
of which city											
Gminy wiejskie: Rural gminas:											
Janowiec Kościelny .....	175	-	-	2	-	5	1	4	-	7	140
Janowo .....	148	-	-	5	1	4	1	-	-	6	105
Kozłowo .....	231	-	-	9	3	7	1	2	-	14	162
POWIAT OLSZTYŃSKI .....	10 465	1	13	482	124	402	-	70	28	438	7 980
Gminy miejsko-wiejskie: Urban-rural gminas:											
Barczewo .....	1 451	-	1	73	18	53	-	7	-	53	1 117
w tym miasto .....	585	-	-	26	8	26	-	3	-	17	414
of which city											
Biskupiec .....	1 446	-	2	52	17	51	-	9	3	52	1 037
w tym miasto .....	1 045	-	2	35	15	45	-	5	2	35	715
of which city											
Dobre Miasto .....	1 185	1	2	45	19	51	-	5	-	87	805
w tym miasto .....	882	-	2	38	18	42	-	5	-	50	573
of which city											
Jeziorany .....	416	-	-	23	2	8	-	5	3	30	289
w tym miasto .....	226	-	-	15	1	6	-	3	-	14	141
of which city											
Olsztynek .....	1 154	-	1	50	8	55	-	9	1	40	833
w tym miasto .....	775	-	-	37	5	45	-	7	-	24	518
of which city											



**TABL. 1(15). PODMIOTY GOSPODARKI NARODOWEJ WEDŁUG WYBRANYCH FORM PRAWNYCH ORAZ PODREGIONÓW, POWIATÓW I GMIN W 2013 R. (dok.)**

Stan w dniu 31 XII

ENTITIES OF THE NATIONAL ECONOMY BY SELECTED LEGAL FORMS AND SUBREGIONS, POWIATS AND GMINAS IN 2013 (cont.)

As of 31 XII

WYSZCZEGÓLNIENIE SPECIFICATION	Ogółem Total	W tym Of which									
		przedsiębiorstwa państwowe state owned enterprises	spółki companies			cywilne civil law partnerships	pozostałe other	spółdzielnie co-operatives	fundacje foundations	stowarzyszenia i organizacje społeczne associations and social organizations	osoby fizyczne natural persons
			handlowe commercial		osobowe personal						
			akcyjne joint stock	z o.o. with limited liability							
Gminy wiejskie: <i>Rural gminas:</i>											
Dywity .....	1 386	-	2	64	15	56	-	5	6	35	1 167
Gietrzwałd .....	611	-	4	45	6	20	-	3	4	23	468
Jonkowo .....	740	-	1	36	16	37	-	6	1	30	586
Kolno .....	139	-	-	2	1	6	-	4	-	11	96
Purda .....	696	-	-	36	7	25	-	5	3	29	559
Stawiguda .....	1 026	-	-	50	14	36	-	8	6	33	856
Świątki .....	215	-	-	6	1	4	-	4	1	15	167
POWIAT SZCZYCIEŃSKI .....	5 168	-	1	176	29	234	2	26	15	204	3 934
Gminy miejskie: <i>Urban gminas:</i>											
Szczytno .....	2 352	-	-	86	11	147	1	9	10	85	1 647
Gminy miejsko-wiejskie: <i>Urban-rural gminas:</i>											
Pasym .....	375	-	-	11	2	12	-	2	-	16	308
w tym miasto .....	218	-	-	6	1	7	-	2	-	8	174
<i>of which city</i>											
Gminy wiejskie: <i>Rural gminas:</i>											
Dźwierzuty .....	304	-	-	10	2	5	-	5	1	23	223
Jedwabno .....	279	-	-	8	2	10	-	1	-	18	226
Rozogi .....	248	-	-	4	-	8	-	2	-	9	201
Szczytno .....	854	-	1	38	7	20	-	3	2	22	720
Świątajno .....	462	-	-	13	2	23	1	3	2	16	373
Wielbark .....	294	-	-	6	3	9	-	1	-	15	236
Miasto na prawach powiatu: <i>City with powiat status:</i>											
Olsztyn .....	22 712	-	65	1 940	361	1 809	1	96	131	756	15 381

**TABL. 2(16). PODMIOTY GOSPODARKI NARODOWEJ WEDŁUG WYBRANYCH SEKCJI PKD  
ORAZ PODREGIONÓW, POWIATÓW I GMIN W 2013 R.**

Stan w dniu 31 XII

ENTITIES OF THE NATIONAL ECONOMY BY SELECTED PKD SECTIONS AND SUBREGIONS, POWIATS  
AND GMINAS IN 2013

As of 31 XII

WYSZCZEGÓLNIENIE SPECIFICATION	Ogółem Total	W tym Of which								
		rolnictwo, leśnictwo, łowiectwo i rybactwo agriculture, forestry and fishing	przemysł industry		budownictwo construction	handel; naprawa pojazdów samo- chodowych <sup>Δ</sup> trade; repair of motor ve- hicles <sup>Δ</sup>	transport i gospodar- ka maga- zynowa transporta- tion and sto- rage	obsługa rynku nieru- cho- mości <sup>Δ</sup> real estate activi- ties	edu- kacja educa- tion	opieka zdrowotna i po- moc spo- łeczna health and social work activi- ties
			razem total	w tym prze- twór- stwo prze- my- słowe of which manu- factu- ring						
<b>WOJEWÓDZTWO .....</b> <b>VOIVODSHIP</b>	<b>122 226</b>	<b>5 359</b>	<b>10 706</b>	<b>9 853</b>	<b>13 999</b>	<b>27 667</b>	<b>7 074</b>	<b>10 942</b>	<b>4 843</b>	<b>8 123</b>
<b>PODREGION ELBLĄSKI .....</b> <b>SUBREGION</b>	<b>41 571</b>	<b>2 062</b>	<b>4 216</b>	<b>3 958</b>	<b>4 789</b>	<b>9 526</b>	<b>2 372</b>	<b>3 985</b>	<b>1 579</b>	<b>2 750</b>
POWIAT BRANIEWSKI .....	2 984	266	218	191	292	645	99	427	117	182
Gminy miejskie: Urban gminas:										
Braniewo .....	1 577	39	101	91	143	323	49	309	68	124
Gminy miejsko-wiejskie: Urban-rural gminas:										
Frombork .....	271	18	22	21	33	55	8	35	6	19
w tym miasto .....	233	11	20	19	24	47	6	33	6	19
of which city										
Pieniężno .....	475	75	35	31	34	118	16	55	21	18
w tym miasto .....	317	33	22	19	20	79	11	49	17	14
of which city										
Gminy wiejskie: Rural gminas:										
Braniewo .....	288	64	26	20	46	65	16	9	5	6
Lelkowo .....	108	17	6	5	10	25	1	7	7	6
Płoskinia .....	128	34	13	9	5	24	3	9	6	5
Wilczęta .....	137	19	15	14	21	35	6	3	4	4
POWIAT DZIAŁDOWSKI .....	4 126	217	385	358	644	1 016	214	249	191	250
Gminy miejskie: Urban gminas:										
Działdowo .....	1 841	26	138	126	242	461	98	152	74	171
Gminy miejsko-wiejskie: Urban-rural gminas:										
Lidzbark .....	890	61	80	78	134	251	43	51	34	43
w tym miasto .....	626	14	54	53	93	186	27	47	24	38
of which city										

**TABL. 2(16). PODMIOTY GOSPODARKI NARODOWEJ WEDŁUG WYBRANYCH SEKCJI PKD  
ORAZ PODREGIONÓW, POWIATÓW I GMIN W 2013 R. (cd.)**

Stan w dniu 31 XII

ENTITIES OF THE NATIONAL ECONOMY BY SELECTED PKD SECTIONS AND SUBREGIONS, POWIATS  
AND GMINAS IN 2013 (cont.)

As of 31 XII

WYSZCZEGÓLNIENIE SPECIFICATION	Ogółem Total	W tym Of which								
		rolnictwo, leśnictwo, łowiectwo i rybactwo agriculture, forestry and fishing	przemysł industry		budownictwo construction	handel; naprawa pojazdów samo- chodowych <sup>Δ</sup> trade; repair of motor ve- hicles <sup>Δ</sup>	transport i gospodar- ka maga- zynowa transporta- tion and sto- rage	obsługa rynku nieru- chomości <sup>Δ</sup> real estate activi- ties	edu- kacja educa- tion	opieka zdrowotna i pomo- c spo- łeczna health and social work activi- ties
			razem total	w tym prze- twór- stwo prze- my- słowe of which manu- factu- ring						
Gminy wiejskie: Rural gminas:										
Działdowo .....	385	45	47	42	56	96	19	15	22	7
Iłowo-Osada .....	338	27	42	40	40	80	22	23	22	15
Płońnica .....	261	27	34	32	45	45	13	6	21	3
Rybno .....	411	31	44	40	127	83	19	2	18	11
POWIAT ELBLĄSKI .....	3 858	323	537	504	410	892	190	222	115	256
Gminy miejsko-wiejskie: Urban-rural gminas:										
Młynary .....	265	30	28	24	22	69	8	6	7	17
w tym miasto .....	144	7	15	12	12	49	3	5	5	13
of which city										
Pasłęk .....	1 373	81	157	147	147	356	63	60	45	126
w tym miasto .....	1 063	33	117	110	102	288	45	52	41	106
of which city										
Tolkmicko .....	573	53	100	92	48	81	25	108	15	21
w tym miasto .....	297	12	63	59	14	39	7	103	6	7
of which city										
Gminy wiejskie: Rural gminas:										
Elbląg .....	612	47	120	117	55	156	31	25	18	26
Godkowo .....	145	27	10	9	18	27	6	4	3	8
Gronowo Elbląskie .....	329	18	56	54	49	81	18	8	11	15
Markusy .....	183	18	29	27	25	50	10	3	4	9
Milejewo .....	229	22	28	26	26	37	24	1	8	24
Rychliki .....	149	27	9	8	20	35	5	7	4	10
POWIAT IŁAWSKI .....	6 999	405	785	742	887	1 733	453	376	285	383
Gminy miejskie: Urban gminas:										
Iława .....	3 182	47	335	318	339	778	224	197	138	245
Lubawa .....	856	31	102	97	105	232	61	64	28	38

**TABL. 2(16). PODMIOTY GOSPODARKI NARODOWEJ WEDŁUG WYBRANYCH SEKCJI PKD  
ORAZ PODREGIONÓW, POWIATÓW I GMIN W 2013 R. (cd.)**

Stan w dniu 31 XII

ENTITIES OF THE NATIONAL ECONOMY BY SELECTED PKD SECTIONS AND SUBREGIONS, POWIATS  
AND GMINAS IN 2013 (cont.)

As of 31 XII

WYSZCZEGÓLNIENIE SPECIFICATION	Ogółem Total	W tym Of which								
		rolnictwo, leśnictwo, łowiectwo i rybactwo agriculture, forestry and fishing	przemysł industry		budownictwo construction	handel; naprawa pojazdów samo- chodowych <sup>Δ</sup> trade; repair of motor ve- hicles <sup>Δ</sup>	transport i gospodar- ka maga- zynowa transporta- tion and sto- rage	obsługa rynku nieru- chomości <sup>Δ</sup> real estate activi- ties	edu- kacja educa- tion	opieka zdrowotna i pomo- c spo- łeczna health and social work activi- ties
			razem total	w tym prze- twór- stwo prze- my- słowe of which manu- factu- ring						
Gminy miejsko-wiejskie: Urban-rural gminas:										
Kisielice .....	355	43	39	37	55	97	19	8	20	16
w tym miasto .....	210	11	20	18	21	76	11	6	17	13
of which city										
Susz .....	855	47	100	95	137	230	44	73	32	29
w tym miasto .....	566	12	58	55	87	151	31	68	19	27
of which city										
Zalewo .....	354	38	54	50	53	76	17	7	13	7
w tym miasto .....	174	9	26	24	24	48	7	7	6	4
of which city										
Gminy wiejskie: Rural gminas:										
Łława .....	893	119	102	98	127	206	57	11	31	40
Lubawa .....	504	80	53	47	71	114	31	16	23	8
POWIAT NOWOMIEJSKI ....	2 962	261	331	309	419	666	148	119	126	231
Gminy miejskie: Urban gminas:										
Nowe Miasto Lubaw- skie .....	1 013	28	95	88	113	227	52	58	52	138
Gminy wiejskie: Rural gminas:										
Biskupiec .....	563	90	68	65	67	141	36	20	19	21
Grodziczno .....	311	46	35	28	56	67	9	1	13	10
Kurzętnik .....	569	42	79	75	99	133	35	10	17	25
Nowe Miasto Lubaw- skie .....	506	55	54	53	84	98	16	30	25	37
POWIAT OSTRÓDZKI .....	8 223	474	847	781	1 019	1 845	458	818	304	444
Gminy miejskie: Urban gminas:										
Ostróda .....	3 451	55	305	291	361	760	228	445	137	221

**TABL. 2(16). PODMIOTY GOSPODARKI NARODOWEJ WEDŁUG WYBRANYCH SEKCJI PKD  
ORAZ PODREGIONÓW, POWIATÓW I GMIN W 2013 R. (cd.)**

Stan w dniu 31 XII

ENTITIES OF THE NATIONAL ECONOMY BY SELECTED PKD SECTIONS AND SUBREGIONS, POWIATS  
AND GMINAS IN 2013 (cont.)

As of 31 XII

WYSZCZEGÓLNIENIE SPECIFICATION	Ogółem Total	W tym Of which								
		rolnictwo, leśnictwo, łowiectwo i rybactwo agriculture, forestry and fishing	przemysł industry		budownictwo construction	handel; naprawa pojazdów samo- chodowych <sup>Δ</sup> trade; repair of motor ve- hicles <sup>Δ</sup>	transport i gospodar- ka maga- zynowa transporta- tion and sto- rage	obsługa rynku nieru- chomości <sup>Δ</sup> real estate activi- ties	edu- kacja educa- tion	opieka zdrowotna i pomo- c spo- łeczna health and social work activi- ties
			razem total	w tym prze- twór- stwo prze- my- słowe of which manu- factu- ring						
Gminy miejsko-wiejskie: Urban-rural gminas:										
Miłakowo .....	362	47	38	31	52	78	4	60	14	8
w tym miasto .....	236	17	26	22	26	45	3	58	13	7
of which city										
Miłomłyn .....	334	52	43	39	50	68	15	7	7	14
w tym miasto .....	176	11	26	26	26	36	11	6	4	11
of which city										
Morąg .....	1 873	84	211	194	242	458	87	237	64	110
w tym miasto .....	1 317	17	142	130	140	335	53	200	49	95
of which city										
Gminy wiejskie: Rural gminas:										
Dąbrówno .....	233	19	32	26	39	67	7	3	10	8
Grunwald .....	265	46	24	22	43	43	9	11	9	7
Łukta .....	266	23	25	24	40	69	16	6	7	15
Małdyty .....	394	38	52	44	55	85	36	13	17	14
Ostróda .....	1 045	110	117	110	137	217	56	36	39	47
Miasto na prawach powiatu: City with powiat status:										
Elbląg .....	12 419	116	1 113	1 073	1 118	2 729	810	1 774	441	1 004
<b>PODREGION EŁCKI .....</b>	<b>23 182</b>	<b>1 221</b>	<b>1 883</b>	<b>1 717</b>	<b>2 910</b>	<b>5 164</b>	<b>1 308</b>	<b>2 073</b>	<b>885</b>	<b>1 463</b>
<b>SUBREGION</b>										
POWIAT EŁCKI .....	6 653	186	485	448	898	1 560	492	473	270	487
Gminy miejskie: Urban gminas:										
Ełk .....	5 127	55	341	320	621	1 253	423	395	212	394
Gminy wiejskie: Rural gminas:										
Ełk .....	762	52	70	59	134	155	40	33	32	54
Kalinowo .....	259	31	22	21	56	56	15	4	10	14
Prostki .....	326	33	34	30	52	62	12	33	12	14
Stare Juchy .....	179	15	18	18	35	34	2	8	4	11

**TABL. 2(16). PODMIOTY GOSPODARKI NARODOWEJ WEDŁUG WYBRANYCH SEKCJI PKD  
ORAZ PODREGIONÓW, POWIATÓW I GMIN W 2013 R. (cd.)**

Stan w dniu 31 XII

ENTITIES OF THE NATIONAL ECONOMY BY SELECTED PKD SECTIONS AND SUBREGIONS, POWIATS  
AND GMINAS IN 2013 (cont.)

As of 31 XII

WYSZCZEGÓLNIENIE SPECIFICATION	Ogółem Total	W tym Of which								
		rolnictwo, leśnictwo, łowiectwo i rybactwo agriculture, forestry and fishing	przemysł industry		budownictwo construction	handel; naprawa pojazdów samo- chodowych <sup>Δ</sup> trade; repair of motor ve- hicles <sup>Δ</sup>	transport i gos- podar- ka maga- zynowa trans- porta- tion and sto- rage	obsługa rynku nieru- chości <sup>Δ</sup> real estate activi- ties	edu- kacja educa- tion	opieka zdrowotna i po- moc spo- łeczna human health and social work activi- ties
			razem total	w tym prze- twór- stwo prze- my- słowe of which manu- factu- ring						
POWIAT GIŻYCKI .....	5 427	232	439	406	594	1 228	259	526	179	351
Gminy miejskie: Urban gminas:										
Giżycko .....	3 320	41	226	212	324	790	170	390	120	255
Gminy miejsko-wiejskie: Urban-rural gminas:										
Ryn .....	472	43	43	41	59	81	21	64	7	17
w tym miasto .....	324	9	29	27	41	46	16	61	6	15
of which city										
Gminy wiejskie: Rural gminas:										
Giżycko .....	728	51	76	67	96	169	36	16	18	38
Kruklanki .....	248	41	25	23	27	53	8	3	8	9
Miłki .....	239	13	28	27	37	52	7	11	7	11
Wydminy .....	420	43	41	36	51	83	17	42	19	21
POWIAT GOŁDAPSKI .....	2 183	172	235	216	299	435	114	212	81	117
Gminy miejsko-wiejskie: Urban-rural gminas:										
Gołdap .....	1 798	96	199	185	235	374	105	193	65	98
w tym miasto .....	1 410	29	151	140	171	316	81	153	56	90
of which city										
Gminy wiejskie: Rural gminas:										
Banie Mazurskie .....	240	42	22	18	40	45	6	16	10	11
Dubeninki .....	145	34	14	13	24	16	3	3	6	8
POWIAT OLECKI .....	3 035	178	282	256	460	657	159	294	136	147
Gminy miejsko-wiejskie: Urban-rural gminas:										
Olecko .....	2 359	82	224	199	355	508	121	276	104	114
w tym miasto .....	1 944	36	172	154	282	448	108	191	89	107
of which city										

**TABL. 2(16). PODMIOTY GOSPODARKI NARODOWEJ WEDŁUG WYBRANYCH SEKCJI PKD  
ORAZ PODREGIONÓW, POWIATÓW I GMIN W 2013 R. (cd.)**

Stan w dniu 31 XII

ENTITIES OF THE NATIONAL ECONOMY BY SELECTED PKD SECTIONS AND SUBREGIONS, POWIATS  
AND GMINAS IN 2013 (cont.)

As of 31 XII

WYSZCZEGÓLNIENIE SPECIFICATION	Ogółem Total	W tym Of which								
		rolnictwo, leśnictwo, łowiectwo i rybactwo agriculture, forestry and fishing	przemysł industry		budownictwo con- struction	handel; napra- wa pojazdów samo- chodowych <sup>Δ</sup> trade; repair of motor ve- hicles <sup>Δ</sup>	trans- port i gos- podar- ka maga- zynowa trans- porta- tion and sto- rage	obstuga rynku nieru- cho- mości <sup>Δ</sup> real estate activi- ties	edu- kacja educa- tion	opieka zdrowotna i po- moc spo- łeczna health and social work activi- ties
			razem total	w tym prze- twór- stwo prze- my- słowe of which manu- factu- ring						
Gminy wiejskie: Rural gminas:										
Kowale Oleckie .....	268	41	26	25	35	62	13	14	10	15
Świątajno .....	244	37	15	15	40	50	16	3	11	11
Wieliczki .....	164	18	17	17	30	37	9	1	11	7
POWIAT PISKI .....	4 177	304	320	284	510	944	218	406	148	227
Gminy miejsko-wiejskie: Urban-rural gminas:										
Biała Piska .....	576	62	42	32	88	107	22	100	26	24
w tym miasto .....	324	14	28	20	32	68	11	86	15	12
of which city										
Orzysz .....	537	37	49	41	76	119	26	41	20	34
w tym miasto .....	373	13	32	27	47	91	16	40	14	27
of which city										
Pisz .....	2 327	134	166	157	265	578	132	240	84	139
w tym miasto .....	1 831	39	120	112	193	457	111	233	71	123
of which city										
Ruciane Nida .....	737	71	63	54	81	140	38	25	18	30
w tym miasto .....	442	27	36	31	50	102	20	22	16	27
of which city										
POWIAT WĘGORZEWSKI ...	1 707	149	122	107	149	340	66	162	71	134
Gminy miejsko-wiejskie: Urban-rural gminas:										
Węgorzewo .....	1 382	81	103	91	116	286	56	148	62	112
w tym miasto .....	1 061	35	83	75	79	224	41	132	50	93
of which city										
Gminy wiejskie: Rural gminas:										
Budry .....	129	39	10	8	12	21	4	4	3	6
Pozezdrze .....	196	29	9	8	21	33	6	10	6	16

**TABL. 2(16). PODMIOTY GOSPODARKI NARODOWEJ WEDŁUG WYBRANYCH SEKCJI PKD  
ORAZ PODREGIONÓW, POWIATÓW I GMIN W 2013 R. (cd.)**

Stan w dniu 31 XII

ENTITIES OF THE NATIONAL ECONOMY BY SELECTED PKD SECTIONS AND SUBREGIONS, POWIATS  
AND GMINAS IN 2013 (cont.)

As of 31 XII

WYSZCZEGÓLNIENIE SPECIFICATION	Ogółem Total	W tym Of which								
		rolnictwo, leśnictwo, łowiectwo i rybactwo agriculture, forestry and fishing	przemysł industry		budownictwo construction	handel; naprawa pojazdów samo- chodowych <sup>Δ</sup> trade; repair of motor ve- hicles <sup>Δ</sup>	transport i gospodar- ka maga- zynowa transporta- tion and sto- rage	obsługa rynku nieru- chości <sup>Δ</sup> real estate activi- ties	edukacja educa- tion	opieka zdrowotna i pomo- c spo- łeczna health and social work activi- ties
			razem total	w tym prze- twór- stwo prze- my- słowe of which manu- factu- ring						
<b>PODREGION OLSZTYŃSKI . SUBREGION</b>	<b>57 473</b>	<b>2 076</b>	<b>4 607</b>	<b>4 178</b>	<b>6 300</b>	<b>12 977</b>	<b>3 394</b>	<b>4 884</b>	<b>2 379</b>	<b>3 910</b>
POWIAT BARTOSZYCKI .....	4 101	208	340	311	469	956	262	470	150	246
Gminy miejskie: Urban gminas:										
Bartoszyce .....	2 232	38	162	155	229	579	172	183	85	193
Górowo Iławeckie .....	372	11	23	19	33	55	17	121	15	9
Gminy miejsko-wiejskie: Urban-rural gminas:										
Bisztynek .....	383	35	26	21	64	86	11	66	8	7
w tym miasto .....	213	11	13	12	33	48	7	54	4	5
of which city										
Sępólno .....	327	37	30	26	43	73	16	38	18	8
w tym miasto .....	180	11	15	12	17	41	10	31	8	4
of which city										
Gminy wiejskie: Rural gminas:										
Bartoszyce .....	582	53	74	65	78	134	36	38	18	23
Górowo Iławeckie .....	205	34	25	25	22	29	10	24	6	6
POWIAT KĘTRZYŃSKI .....	4 522	175	323	289	483	1 024	228	629	203	342
Gminy miejskie: Urban gminas:										
Kętrzyn .....	2 544	26	162	149	254	570	153	415	124	212
Gminy miejsko-wiejskie: Urban-rural gminas:										
Korsze .....	452	13	27	22	59	85	10	120	16	30
w tym miasto .....	301	5	16	12	32	56	6	98	6	20
of which city										
Reszel .....	547	25	59	53	61	128	22	30	17	41
w tym miasto .....	375	9	35	33	30	86	18	25	15	33
of which city										



**TABL. 2(16). PODMIOTY GOSPODARKI NARODOWEJ WEDŁUG WYBRANYCH SEKCJI PKD  
ORAZ PODREGIONÓW, POWIATÓW I GMIN W 2013 R. (cd.)**

Stan w dniu 31 XII

ENTITIES OF THE NATIONAL ECONOMY BY SELECTED PKD SECTIONS AND SUBREGIONS, POWIATS  
AND GMINAS IN 2013 (cont.)

As of 31 XII

WYSZCZEGÓLNIENIE SPECIFICATION	Ogółem Total	W tym Of which								
		rolnictwo, leśnictwo, łowiectwo i rybactwo agriculture, forestry and fishing	przemysł industry		budownictwo construction	handel; naprawa pojazdów samo- chodowych <sup>Δ</sup> trade; repair of motor ve- hicles <sup>Δ</sup>	transport i gos- podarka maga- zynowa transporta- tion and sto- rage	obsługa rynku nieru- chomości <sup>Δ</sup> real estate activi- ties	edu- kacja educa- tion	opieka zdrowotna i po- moc spo- łeczna human health and social work activi- ties
			razem total	w tym prze- twór- stwo prze- my- słowe of which manu- factu- ring						
Gminy wiejskie: Rural gminas:										
Barciany .....	294	48	15	14	31	72	13	14	19	19
Kętrzyn .....	505	36	48	41	62	127	28	42	22	26
Srokowo .....	180	27	12	10	16	42	2	8	5	14
POWIAT LIDZBARSKI .....	3 444	167	333	306	360	813	172	475	122	193
Gminy miejskie: Urban gminas:										
Lidzbark Warmiński .....	1 619	19	152	143	156	388	82	223	72	122
Gminy miejsko-wiejskie: Urban-rural gminas:										
Orneta .....	1 163	63	91	85	125	272	44	240	29	53
w tym miasto .....	995	29	82	76	101	240	36	234	26	48
of which city										
Gminy wiejskie: Rural gminas:										
Kiwity .....	151	19	13	11	21	35	9	1	6	5
Lidzbark Warmiński .....	311	42	41	39	33	76	27	8	9	6
Lubomino .....	200	24	36	28	25	42	10	3	6	7
POWIAT MRĄGOWSKI .....	4 729	212	395	361	587	1 147	288	342	157	228
Gminy miejskie: Urban gminas:										
Mrągowo .....	2 460	31	183	167	275	631	149	256	92	158
Gminy miejsko-wiejskie: Urban-rural gminas:										
Mikołajki .....	809	29	61	57	112	198	41	50	21	23
w tym miasto .....	520	8	40	37	52	139	21	43	13	16
of which city										
Gminy wiejskie: Rural gminas:										
Mrągowo .....	589	45	71	68	98	147	29	16	16	20
Piecki .....	557	82	53	47	53	111	48	8	11	20
Sorkwity .....	314	25	27	22	49	60	21	12	17	7

**TABL. 2(16). PODMIOTY GOSPODARKI NARODOWEJ WEDŁUG WYBRANYCH SEKCJI PKD  
ORAZ PODREGIONÓW, POWIATÓW I GMIN W 2013 R. (cd.)**

Stan w dniu 31 XII

ENTITIES OF THE NATIONAL ECONOMY BY SELECTED PKD SECTIONS AND SUBREGIONS, POWIATS  
AND GMINAS IN 2013 (cont.)

As of 31 XII

WYSZCZEGÓLNIENIE SPECIFICATION	Ogółem Total	W tym Of which								
		rolnictwo, leśnictwo, łowiectwo i rybactwo agriculture, forestry and fishing	przemysł industry		budownictwo construction	handel; naprawa pojazdów samo- chodowych <sup>Δ</sup> trade; repair of motor ve- hicles <sup>Δ</sup>	transport i gospodar- ka maga- zynowa transporta- tion and sto- rage	obsługa rynku nieru- cho- mości <sup>Δ</sup> real estate activi- ties	edu- kacja educa- tion	opieka zdrowotna i pomo- c spo- łeczna health and social work activi- ties
			razem total	w tym prze- twór- stwo prze- my- słowe of which manu- factu- ring						
POWIAT NIDZICKI.....	2 332	200	229	216	344	498	106	141	123	130
Gminy miejsko-wiejskie: Urban-rural gminas:										
Nidzica .....	1 778	79	177	170	265	407	88	132	82	110
w tym miasto .....	1 394	33	136	131	194	332	71	109	72	95
of which city										
Gminy wiejskie: Rural gminas:										
Janowiec Kościelny .....	175	67	16	14	8	31	3	1	10	4
Janowo .....	148	26	11	9	23	21	3	4	17	8
Kozłowo .....	231	28	25	23	48	39	12	4	14	8
POWIAT OLSZTYŃSKI .....	10 465	550	1 049	941	1 381	2 289	567	656	360	688
Gminy miejsko-wiejskie: Urban-rural gminas:										
Barczewo .....	1 451	66	144	127	219	339	104	87	40	84
w tym miasto .....	585	5	61	53	74	154	30	73	7	36
of which city										
Biskupiec .....	1 446	79	130	115	182	323	58	172	60	121
w tym miasto .....	1 045	17	101	91	108	229	45	156	44	105
of which city										
Dobre Miasto .....	1 185	56	132	122	138	236	49	123	47	68
w tym miasto .....	882	16	94	91	98	178	34	123	35	58
of which city										
Jeziorany .....	416	18	34	30	41	109	23	30	24	17
w tym miasto .....	226	1	21	18	17	63	11	26	14	6
of which city										
Olsztynek .....	1 154	72	98	90	141	279	71	122	37	58
w tym miasto .....	775	17	62	56	89	182	55	118	26	46
of which city										
Gminy wiejskie: Rural gminas:										
Dywity .....	1 386	41	174	160	179	291	85	29	37	120
Gietrzwałd .....	611	50	67	60	70	126	21	18	22	39

**TABL. 2(16). PODMIOTY GOSPODARKI NARODOWEJ WEDŁUG WYBRANYCH SEKCJI PKD ORAZ PODREGIONÓW, POWIATÓW I GMIN W 2013 R. (dok.)**

Stan w dniu 31 XII

ENTITIES OF THE NATIONAL ECONOMY BY SELECTED PKD SECTIONS AND SUBREGIONS, POWIATS AND GMINAS IN 2013 (cont.)

As of 31 XII

WYSZCZEGÓLNIENIE SPECIFICATION	Ogółem Total	W tym Of which								
		rolnictwo, leśnictwo, łowiectwo i rybactwo agriculture, forestry and fishing	przemysł industry		budownictwo construction	handel; naprawa pojazdów samo- chodowych <sup>Δ</sup> trade; repair of motor ve- hicles <sup>Δ</sup>	transport i gospodar- ka maga- zynowa transporta- tion and sto- rage	obsługa rynku nieru- chomości <sup>Δ</sup> real estate activi- ties	edu- kacja educa- tion	opieka zdrowotna i pomo- c społeczna health and social work activi- ties
			razem total	w tym prze- twór- stwo prze- my- słowe of which manu- factu- ring						
Jonkowo .....	740	28	83	67	120	162	46	18	19	44
Kolno .....	139	23	8	8	20	25	10	3	8	7
Purda .....	696	59	67	59	116	133	43	19	27	30
Stawiguda .....	1 026	38	89	81	118	220	43	27	33	93
Świątki .....	215	20	23	22	37	46	14	8	6	7
POWIAT SZCZYCIEŃSKI .....	5 168	391	456	405	679	1 242	341	332	211	251
Gminy miejskie: Urban gminas:										
Szczytno .....	2 352	51	160	148	212	598	169	269	108	139
Gminy miejsko-wiejskie: Urban-rural gminas:										
Pasym .....	375	28	39	35	97	74	31	9	9	13
w tym miasto .....	218	4	19	18	61	46	17	8	6	9
of which city										
Gminy wiejskie: Rural gminas:										
Dźwierzuty .....	304	40	26	20	49	65	12	21	16	6
Jedwabno .....	279	45	26	22	51	44	18	2	8	5
Rozogi .....	248	38	33	28	41	55	11	1	12	10
Szczytno .....	854	85	97	88	118	225	57	17	33	42
Świątajno .....	462	78	48	41	59	116	23	5	15	24
Wielbark .....	294	26	27	23	52	65	20	8	10	12
Miasto na prawach powiatu: City with powiat status:										
Olsztyn .....	22 712	173	1 482	1 349	1 997	5 008	1 430	1 839	1 053	1 832

**TABL. 3(17). PODMIOTY GOSPODARKI NARODOWEJ WEDŁUG PRZEWIDYWANEJ LICZBY PRACUJĄCYCH ORAZ PODREGIONÓW I POWIATÓW W 2013 R.**

Stan w dniu 31 XII

ENTITIES OF THE NATIONAL ECONOMY BY ESTIMATED NUMBER OF EMPLOYED AND SUBREGIONS AND POWIATS IN 2013

As of 31 XII

WYSZCZEGÓLNIENIE SPECIFICATION	Ogółem Total	0-9	10-49	50-249	250 i więcej 250 and more
<b>WOJEWÓDZTWO .....</b> <b>VOIVODSHIP</b>	<b>122 226</b>	<b>116 539</b>	<b>4 555</b>	<b>1 016</b>	<b>116</b>
<b>Podregion elbląski .....</b> <b>Subregion</b>	<b>41 571</b>	<b>39 485</b>	<b>1 666</b>	<b>378</b>	<b>42</b>
Powiaty: Powiats:					
braniewski .....	2 984	2 820	142	22	-
działdowski .....	4 126	3 892	174	55	5
elbląski .....	3 858	3 644	182	29	3
iławski .....	6 999	6 639	288	65	7
nowomiejski .....	2 962	2 802	140	18	2
ostródzki .....	8 223	7 835	301	78	9
Miasto na prawach powiatu: City with powiat status:					
Elbląg .....	12 419	11 853	439	111	16
<b>Podregion etcki.....</b> <b>Subregion</b>	<b>23 182</b>	<b>22 154</b>	<b>828</b>	<b>187</b>	<b>13</b>
Powiaty: Powiats:					
etcki .....	6 653	6 342	237	70	4
giżycki .....	5 427	5 191	193	38	5
gołdapski .....	2 183	2 085	78	19	1
olecki .....	3 035	2 899	110	25	1
piski .....	4 177	4 005	144	26	2
węgorzewski .....	1 707	1 632	66	9	-
<b>Podregion olsztyński .....</b> <b>Subregion</b>	<b>57 473</b>	<b>54 900</b>	<b>2 061</b>	<b>451</b>	<b>61</b>
Powiaty: Powiats:					
bartoszycki .....	4 101	3 905	165	28	3
kętrzyński .....	4 522	4 332	143	42	5
lidzbarski .....	3 444	3 284	135	24	1
mrągowski .....	4 729	4 542	147	39	1
nidzicki .....	2 332	2 198	97	36	1
olsztyński .....	10 465	9 955	436	64	10
szczycieński .....	5 168	4 926	193	46	3
Miasto na prawach powiatu: City with powiat status:					
Olsztyn .....	22 712	21 758	745	172	37

**TABL. 4(18). PODMIOTY GOSPODARKI NARODOWEJ WEDŁUG WYBRANYCH FORM PRAWNYCH, PRZEWIDYWANEJ LICZBY PRACUJĄCYCH <sup>a</sup> ORAZ PODREGIONÓW I POWIATÓW W 2013 R.**  
Stan w dniu 31 XII  
ENTITIES OF THE NATIONAL ECONOMY BY SELECTED LEGAL FORMS, ESTIMATED NUMBER OF EMPLOYED <sup>a</sup> AND SUBREGIONS AND POWIATS IN 2013  
As of 31 XII

WYSZCZEGÓLNIENIE SPECIFICATION	Ogółem Total			Osoby prawne i jednostki organizacyjne niemające osobowości prawnej Legal persons and organizational entities without legal personality			Osoby fizyczne prowadzące działalność gospodarczą Natural persons conducting economic activity		
	razem total	w tym of which		razem total	w tym of which		razem total	w tym of which	
		małe small	średnie medium		małe small	średnie medium		małe small	średnie medium
<b>WOJEWÓDZTWO ..... VOIVODSHIP</b>	<b>122 226</b>	<b>116 539</b>	<b>4 555</b>	<b>34 571</b>	<b>30 004</b>	<b>3 488</b>	<b>87 655</b>	<b>86 535</b>	<b>1 067</b>
<b>Podregion elbląski ..... Subregion</b>	<b>41 571</b>	<b>39 485</b>	<b>1 666</b>	<b>11 568</b>	<b>9 933</b>	<b>1 245</b>	<b>30 003</b>	<b>29 552</b>	<b>421</b>
Powiaty: Powiats:									
braniewski .....	2 984	2 820	142	1 004	875	107	1 980	1 945	35
działdowski .....	4 126	3 892	174	978	814	114	3 148	3 078	60
elbląski .....	3 858	3 644	182	1 019	855	136	2 839	2 789	46
iławski .....	6 999	6 639	288	1 618	1 346	205	5 381	5 293	83
nowomiejski .....	2 962	2 802	140	641	515	109	2 321	2 287	31
ostródzki .....	8 223	7 835	301	2 361	2 025	249	5 862	5 810	52
Miasto na prawach powiatu: City with powiat status:									
Elbląg .....	12 419	11 853	439	3 947	3 503	325	8 472	8 350	114
<b>Podregion etcki..... Subregion</b>	<b>23 182</b>	<b>22 154</b>	<b>828</b>	<b>6 364</b>	<b>5 529</b>	<b>639</b>	<b>16 818</b>	<b>16 625</b>	<b>189</b>
Powiaty: Powiats:									
etcki .....	6 653	6 342	237	1 756	1 495	190	4 897	4 847	47
giżycki .....	5 427	5 191	193	1 531	1 352	136	3 896	3 839	57
gołdapski .....	2 183	2 085	78	607	523	65	1 576	1 562	13
olecki .....	3 035	2 899	110	844	737	81	2 191	2 162	29
piski .....	4 177	4 005	144	1 084	945	111	3 093	3 060	33
węgorzewski .....	1 707	1 632	66	542	477	56	1 165	1 155	10
<b>Podregion olsztyński ..... Subregion</b>	<b>57 473</b>	<b>54 900</b>	<b>2 061</b>	<b>16 639</b>	<b>14 542</b>	<b>1 604</b>	<b>40 834</b>	<b>40 358</b>	<b>457</b>
Powiaty: Powiats:									
bartoszycki .....	4 101	3 905	165	1 279	1 114	135	2 822	2 791	30
kętrzyński .....	4 522	4 332	143	1 405	1 252	107	3 117	3 080	36
lidzbarski .....	3 444	3 284	135	1 155	1 023	109	2 289	2 261	26
mragowski .....	4 729	4 542	147	1 129	971	121	3 600	3 571	26
nidzicki .....	2 332	2 198	97	621	506	79	1 711	1 692	18
olsztyński .....	10 465	9 955	436	2 485	2 096	316	7 980	7 859	120
szczycieński .....	5 168	4 926	193	1 234	1 034	152	3 934	3 892	41
Miasto na prawach powiatu: City with powiat status:									
Olsztyn .....	22 712	21 758	745	7 331	6 546	585	15 381	15 212	160

<sup>a</sup> Jednostki małe do 9 pracujących; średnie od 10 do 49 pracujących; duże 50 pracujących i więcej.

<sup>a</sup> Small entities – up to 9 of employed; medium entities – from 10 up to 49 of employed; large – 50 and more of employed.

**TABL. 5(19). PODMIOTY GOSPODARKI NARODOWEJ WEDŁUG PRZEWIDYWANEJ LICZBY PRACUJĄCYCH <sup>a</sup>,  
WYBRANYCH SEKCJI PKD ORAZ PODREGIONÓW I POWIATÓW W 2013 R.**

Stan w dniu 31 XII

*ENTITIES OF THE NATIONAL ECONOMY BY ESTIMATED NUMBER OF EMPLOYED <sup>a</sup>, SELECTED PKD  
SECTIONS AND SUBREGIONS AND POWIATS IN 2013*

*As of 31 XII*

WYSZCZEGÓLNIENIE SPECIFICATION	Ogółem <i>Total</i>			Osoby prawne i jednostki organizacyjne niemające osobowości prawnej <i>Legal persons and organiza- tional entities without legal personality</i>			Osoby fizyczne prowadzące działalność gospodarczą <i>Natural persons conducting economic activity</i>		
	razem <i>total</i>	w tym <i>of which</i>		razem <i>total</i>	w tym <i>of which</i>		razem <i>total</i>	w tym <i>of which</i>	
		małe <i>small</i>	średnie <i>medium</i>		małe <i>small</i>	średnie <i>medium</i>		małe <i>small</i>	średnie <i>medium</i>
<b>WOJEWÓDZTWO .....</b> <b>VOIVODSHIP</b>	<b>122 226</b>	<b>116 539</b>	<b>4 555</b>	<b>34 571</b>	<b>30 004</b>	<b>3 488</b>	<b>87 655</b>	<b>86 535</b>	<b>1 067</b>
<b>Podregion elbląski .....</b> <b>Subregion</b>	<b>41 571</b>	<b>39 485</b>	<b>1 666</b>	<b>11 568</b>	<b>9 933</b>	<b>1 245</b>	<b>30 003</b>	<b>29 552</b>	<b>421</b>
w tym: <i>of which:</i>									
rolnictwo, leśnictwo, łowiectwo i rybactwo .....	2 062	1 956	92	370	290	66	1 692	1 666	26
<i>agriculture, forestry and fishing</i>									
przemysł .....	4 216	3 676	393	987	610	250	3 229	3 066	143
<i>industry</i>									
w tym przetwórstwo przemysłowe .....	3 958	3 484	346	847	532	207	3 111	2 952	139
<i>of which manufactu- ring</i>									
budownictwo .....	4 789	4 627	137	399	313	67	4 390	4 314	70
<i>construction</i>									
handel; naprawa pojazdów samocho- dowych <sup>Δ</sup> .....	9 526	9 249	245	1 349	1 170	148	8 177	8 079	97
<i>trade; repair of motor vehicles <sup>Δ</sup></i>									
transport i gospodarka magazynowa .....	2 372	2 310	53	194	152	34	2 178	2 158	19
<i>transportation and storage</i>									
obsługa rynku nieru- chomości <sup>Δ</sup> .....	3 985	3 949	28	3 664	3 634	24	321	315	4
<i>real estate activities</i>									
edukacja .....	1 579	1 115	370	983	530	359	596	585	11
<i>education</i>									
opieka zdrowotna i pomoc społeczna .....	2 750	2 625	95	298	179	89	2 452	2 446	6
<i>human health and social work activities</i>									

**TABL. 5(19). PODMIOTY GOSPODARKI NARODOWEJ WEDŁUG PRZEWIDYWANEJ LICZBY PRACUJĄCYCH <sup>a</sup>,  
WYBRANYCH SEKCJI PKD ORAZ PODREGIONÓW I POWIATÓW W 2013 R. (cd.)**

Stan w dniu 31 XII

*ENTITIES OF THE NATIONAL ECONOMY BY ESTIMATED NUMBER OF EMPLOYED <sup>a</sup>, SELECTED PKD  
SECTIONS AND SUBREGIONS AND POWIATS IN 2013 (cont.)*

*As of 31 XII*

WYSZCZEGÓLNIENIE SPECIFICATION	Ogółem Total			Osoby prawne i jednostki organizacyjne niemające osobowości prawnej <i>Legal persons and organiza- tional entities without legal personality</i>			Osoby fizyczne prowadzące działalność gospodarczą <i>Natural persons conducting economic activity</i>		
	razem total	w tym of which		razem total	w tym of which		razem total	w tym of which	
		małe small	średnie medium		małe small	średnie medium		małe small	średnie medium
Powiaty: <i>Powiats:</i>									
braniewski .....	2 984	2 820	142	1 004	875	107	1 980	1 945	35
w tym: <i>of which:</i>									
rolnictwo, leśnictwo, łowiectwo i rybactwo .....	266	246	17	54	41	10	212	205	7
<i>agriculture, forestry   and fishing</i>									
przemysł .....	218	194	18	51	32	13	167	162	5
<i>industry</i>									
w tym przetwórstwo przemysłowe .....	191	175	12	32	21	7	159	154	5
<i>of which manufactu-     ring</i>									
budownictwo .....	292	278	13	22	16	5	270	262	8
<i>construction</i>									
handel; naprawa pojazdów samocho- dowych <sup>Δ</sup> .....	645	624	19	87	72	13	558	552	6
<i>trade; repair of motor   vehicles <sup>Δ</sup></i>									
transport i gospodarka magazynowa .....	99	96	3	8	6	2	91	90	1
<i>transportation and   storage</i>									
obsługa rynku nieru- chomości <sup>Δ</sup> .....	427	423	4	397	394	3	30	29	1
<i>real estate activities</i>									
edukacja .....	117	77	37	86	48	35	31	29	2
<i>education</i>									
opieka zdrowotna i pomoc społeczna ....	182	171	7	24	15	5	158	156	2
<i>human health and   social work activities</i>									

**TABL. 5(19). PODMIOTY GOSPODARKI NARODOWEJ WEDŁUG PRZEWIDYWANEJ LICZBY PRACUJĄCYCH <sup>a</sup>,  
WYBRANYCH SEKCJI PKD ORAZ PODREGIONÓW I POWIATÓW W 2013 R. (cd.)**

Stan w dniu 31 XII

ENTITIES OF THE NATIONAL ECONOMY BY ESTIMATED NUMBER OF EMPLOYED <sup>a</sup>, SELECTED PKD  
SECTIONS AND SUBREGIONS AND POWIATS IN 2013 (cont.)

As of 31 XII

WYSZCZEGÓLNIENIE SPECIFICATION	Ogółem Total			Osoby prawne i jednostki organizacyjne niemające osobowości prawnej Legal persons and organiza- tional entities without legal personality			Osoby fizyczne prowadzące działalność gospodarczą Natural persons conducting economic activity		
	razem total	w tym of which		razem total	w tym of which		razem total	w tym of which	
		małe small	średnie medium		małe small	średnie medium		małe small	średnie medium
działdowski .....	4 126	3 892	174	978	814	114	3 148	3 078	60
w tym: of which:									
rolnictwo, leśnictwo, łowiectwo i rybactwo .....	217	206	9	34	25	7	183	181	2
<i>agriculture, forestry   and fishing</i>									
przemysł .....	385	326	35	90	50	20	295	276	15
<i>industry</i>									
w tym przetwórstwo przemysłowe .....	358	307	29	78	46	14	280	261	15
<i>of which manufactu-     ring</i>									
budownictwo .....	644	614	23	28	17	8	616	597	15
<i>construction</i>									
handel; naprawa pojazdów samocho- dowych <sup>Δ</sup> .....	1 016	985	26	113	97	11	903	888	15
<i>trade; repair of motor   vehicles <sup>Δ</sup></i>									
transport i gospodarka magazynowa .....	214	209	5	15	12	3	199	197	2
<i>transportation and   storage</i>									
obsługa rynku nieru- chomości <sup>Δ</sup> .....	249	243	4	234	231	3	15	12	1
<i>real estate activities</i>									
edukacja .....	191	145	39	117	72	38	74	73	1
<i>education</i>									
opieka zdrowotna i pomoc społeczna ....	250	235	12	28	16	9	222	219	3
<i>human health and   social work activities</i>									
elbląski .....	3 858	3 644	182	1 019	855	136	2 839	2 789	46
w tym: of which:									
rolnictwo, leśnictwo, łowiectwo i rybactwo .....	323	304	15	75	59	12	248	245	3
<i>agriculture, forestry   and fishing</i>									



**TABL. 5(19). PODMIOTY GOSPODARKI NARODOWEJ WEDŁUG PRZEWIDYWANEJ LICZBY PRACUJĄCYCH <sup>a</sup>,  
WYBRANYCH SEKCJI PKD ORAZ PODREGIONÓW I POWIATÓW W 2013 R. (cd.)**

Stan w dniu 31 XII

*ENTITIES OF THE NATIONAL ECONOMY BY ESTIMATED NUMBER OF EMPLOYED <sup>a</sup>, SELECTED PKD  
SECTIONS AND SUBREGIONS AND POWIATS IN 2013 (cont.)*

*As of 31 XII*

WYSZCZEGÓLNIENIE SPECIFICATION	Ogółem Total			Osoby prawne i jednostki organizacyjne niemające osobowości prawnej Legal persons and organiza- tional entities without legal personality			Osoby fizyczne prowadzące działalność gospodarczą Natural persons conducting economic activity		
	razem total	w tym of which		razem total	w tym of which		razem total	w tym of which	
		małe small	średnie medium		małe small	średnie medium		małe small	średnie medium
przemysł .....	537	471	51	127	84	31	410	387	20
industry									
w tym przetwórstwo przemysłowe .....	504	444	46	112	75	26	392	369	20
of which manufactur- ing									
budownictwo .....	410	397	12	25	19	5	385	378	7
construction									
handel; naprawa pojazdów samocho- dowych <sup>Δ</sup> .....	892	861	30	103	85	18	789	776	12
trade; repair of motor vehicles <sup>Δ</sup>									
transport i gospodarka magazynowa .....	190	187	3	10	8	2	180	179	1
transportation and storage									
obsługa rynku nieru- chomości <sup>Δ</sup> .....	222	221	1	204	203	1	18	18	-
real estate activities									
edukacja .....	115	71	38	81	38	37	34	33	1
education									
opieka zdrowotna i pomoc społeczna ...	256	241	12	28	13	12	228	228	-
human health and social work activities									
iławski .....	6 999	6 639	288	1 618	1 346	205	5 381	5 293	83
w tym: of which:									
rolnictwo, leśnictwo, łowiectwo i rybac- two .....	405	384	19	53	40	11	352	344	8
agriculture, forestry and fishing									
przemysł .....	785	680	77	193	119	50	592	561	27
industry									
w tym przetwórstwo przemysłowe .....	742	647	71	171	107	44	571	540	27
of which manufactu- ring									
budownictwo .....	887	860	24	51	40	9	836	820	15
construction									

**TABL. 5(19). PODMIOTY GOSPODARKI NARODOWEJ WEDŁUG PRZEWIDYWANEJ LICZBY PRACUJĄCYCH <sup>a</sup>,  
WYBRANYCH SEKCJI PKD ORAZ PODREGIONÓW I POWIATÓW W 2013 R. (cd.)**

Stan w dniu 31 XII

ENTITIES OF THE NATIONAL ECONOMY BY ESTIMATED NUMBER OF EMPLOYED <sup>a</sup>, SELECTED PKD  
SECTIONS AND SUBREGIONS AND POWIATS IN 2013 (cont.)

As of 31 XII

WYSZCZEGÓLNIENIE SPECIFICATION	Ogółem Total			Osoby prawne i jednostki organizacyjne niemające osobowości prawnej Legal persons and organiza- tional entities without legal personality			Osoby fizyczne prowadzące działalność gospodarczą Natural persons conducting economic activity		
	razem total	w tym of which		razem total	w tym of which		razem total	w tym of which	
		małe small	średnie medium		małe small	średnie medium		małe small	średnie medium
handel; naprawa pojazdów samocho- dowych <sup>Δ</sup> .....	1 733	1 687	38	227	200	19	1 506	1 487	19
<i>trade; repair of motor vehicles <sup>Δ</sup></i>									
transport i gospodarka magazynowa .....	453	436	17	41	30	11	412	406	6
<i>transportation and storage</i>									
obsługa rynku nieru- chomości <sup>Δ</sup> .....	376	371	4	332	328	3	44	43	1
<i>real estate activities</i>									
edukacja.....	285	204	65	165	85	64	120	119	1
<i>education</i>									
opieka zdrowotna i pomoc społeczna....	383	368	10	39	25	9	344	343	1
<i>human health and social work activities</i>									
nowomiejski .....	2 962	2 802	140	641	515	109	2 321	2 287	31
<i>of which:</i>									
rolnictwo, leśnictwo, łowiectwo i rybacz- two .....	261	253	8	36	29	7	225	224	1
<i>agriculture, forestry and fishing</i>									
przemysł .....	331	289	34	63	35	22	268	254	12
<i>industry</i>									
w tym przetwórstwo przemysłowe.....	309	273	28	54	32	16	255	241	12
<i>of which manufactur- ing</i>									
budownictwo.....	419	416	3	10	8	2	409	408	1
<i>construction</i>									
handel; naprawa pojazdów samocho- dowych <sup>Δ</sup> .....	666	641	23	66	52	12	600	589	11
<i>trade; repair of motor vehicles <sup>Δ</sup></i>									
transport i gospodarka magazynowa .....	148	144	3	9	8	1	139	136	2
<i>transportation and storage</i>									

**TABL. 5(19). PODMIOTY GOSPODARKI NARODOWEJ WEDŁUG PRZEWIDYWANEJ LICZBY PRACUJĄCYCH <sup>a</sup>,  
WYBRANYCH SEKCJI PKD ORAZ PODREGIONÓW I POWIATÓW W 2013 R. (cd.)**

Stan w dniu 31 XII

ENTITIES OF THE NATIONAL ECONOMY BY ESTIMATED NUMBER OF EMPLOYED <sup>a</sup>, SELECTED PKD  
SECTIONS AND SUBREGIONS AND POWIATS IN 2013 (cont.)

As of 31 XII

WYSZCZEGÓLNIENIE SPECIFICATION	Ogółem Total			Osoby prawne i jednostki organizacyjne niemające osobowości prawnej Legal persons and organiza- tional entities without legal personality			Osoby fizyczne prowadzące działalność gospodarczą Natural persons conducting economic activity		
	razem total	w tym of which		razem total	w tym of which		razem total	w tym of which	
		małe small	średnie medium		małe small	średnie medium		małe small	średnie medium
obsługa rynku nieru- chomości <sup>Δ</sup> ..... real estate activities	119	117	2	112	111	1	7	6	1
edukacja..... education	126	85	34	94	53	34	32	32	-
opieka zdrowotna i pomoc społeczna.... human health and social work activities	231	218	12	26	13	12	205	205	-
ostrodzki .....	8 223	7 835	301	2 361	2 025	249	5 862	5 810	52
w tym: of which:									
rolnictwo, leśnictwo, łowiectwo i rybactwo agriculture, forestry and fishing	474	450	22	86	66	18	388	384	4
przemysł .....	847	738	78	224	134	59	623	604	19
w tym przetwórstwo przemysłowe..... of which manufactu- ring	781	690	64	184	111	46	597	579	18
budownictwo..... construction	1 019	994	21	83	66	13	936	928	8
handel; naprawa pojazdów samocho- dowych <sup>Δ</sup> .....	1 845	1 799	38	278	246	24	1 567	1 553	14
trade; repair of motor vehicles <sup>Δ</sup>									
transport i gospodarka magazynowa .....	458	447	8	38	29	6	420	418	2
transportation and storage									
obsługa rynku nieru- chomości <sup>Δ</sup> ..... real estate activities	818	813	3	754	749	3	64	64	-
edukacja..... education	304	212	73	199	107	73	105	105	-

**TABL. 5(19). PODMIOTY GOSPODARKI NARODOWEJ WEDŁUG PRZEWIDYWANEJ LICZBY PRACUJĄCYCH <sup>a</sup>,  
WYBRANYCH SEKCJI PKD ORAZ PODREGIONÓW I POWIATÓW W 2013 R. (cd.)**

Stan w dniu 31 XII

ENTITIES OF THE NATIONAL ECONOMY BY ESTIMATED NUMBER OF EMPLOYED <sup>a</sup>, SELECTED PKD  
SECTIONS AND SUBREGIONS AND POWIATS IN 2013 (cont.)

As of 31 XII

WYSZCZEGÓLNIENIE SPECIFICATION	Ogółem Total			Osoby prawne i jednostki organizacyjne niemające osobowości prawnej Legal persons and organiza- tional entities without legal personality			Osoby fizyczne prowadzące działalność gospodarczą Natural persons conducting economic activity		
	razem total	w tym of which		razem total	w tym of which		razem total	w tym of which	
		małe small	średnie medium		małe small	średnie medium		małe small	średnie medium
opieka zdrowotna i pomoc społeczna.... <i>human health and social work activities</i>	444	431	8	48	35	8	396	396	-
Miasto na prawach powiatu: <i>City with powiat status:</i>									
Elbląg .....	12 419	11 853	439	3 947	3 503	325	8 472	8 350	114
w tym: <i>of which:</i>									
rolnictwo, leśnictwo, łowiectwo i rybactwo <i>agriculture, forestry and fishing</i>	116	113	2	32	30	1	84	83	1
przemysł .....	1 113	978	100	239	156	55	874	822	45
w tym przetwórstwo przemysłowe..... <i>of which manufactu- ring</i>	1 073	948	96	216	140	54	857	808	42
budownictwo..... <i>construction</i>	1 118	1 068	41	180	147	25	938	921	16
handel; naprawa pojazdów samocho- dowych <sup>Δ</sup> .....	2 729	2 652	71	475	418	51	2 254	2 234	20
<i>trade; repair of motor vehicles <sup>Δ</sup></i>									
transport i gospodarka magazynowa .....	810	791	14	73	59	9	737	732	5
<i>transportation and storage</i>									
obsługa rynku nieru- chomości <sup>Δ</sup> .....	1 774	1 761	10	1 631	1 618	10	143	143	-
<i>real estates activities</i>									
edukacja..... <i>education</i>	441	321	84	241	127	78	200	194	6
opieka zdrowotna i pomoc społeczna.... <i>human health and so- cial work activities</i>	1 004	961	34	105	62	34	899	899	-

**TABL. 5(19). PODMIOTY GOSPODARKI NARODOWEJ WEDŁUG PRZEWIDYWANEJ LICZBY PRACUJĄCYCH <sup>a</sup>,  
WYBRANYCH SEKCJI PKD ORAZ PODREGIONÓW I POWIATÓW W 2013 R. (cd.)**

Stan w dniu 31 XII

ENTITIES OF THE NATIONAL ECONOMY BY ESTIMATED NUMBER OF EMPLOYED <sup>a</sup>, SELECTED PKD  
SECTIONS AND SUBREGIONS AND POWIATS IN 2013 (cont.)

As of 31 XII

WYSZCZEGÓLNIENIE SPECIFICATION	Ogółem Total			Osoby prawne i jednostki organizacyjne niemające osobowości prawnej Legal persons and organiza- tional entities without legal personality			Osoby fizyczne prowadzące działalność gospodarczą Natural persons conducting economic activity		
	razem total	w tym of which		razem total	w tym of which		razem total	w tym of which	
		małe small	średnie medium		małe small	średnie medium		małe small	średnie medium
<b>Podregion etcki.....</b> <b>Subregion</b>	<b>23 182</b>	<b>22 154</b>	<b>828</b>	<b>6 364</b>	<b>5 529</b>	<b>639</b>	<b>16 818</b>	<b>16 625</b>	<b>189</b>
w tym: of which:									
rolnictwo, leśnictwo, łowiectwo i rybactwo .....	1 221	1 163	47	198	152	35	1 023	1 011	12
<i>agriculture, forestry and fishing</i>									
przemysł .....	1 883	1 690	144	436	284	105	1 447	1 406	39
<i>industry</i>									
w tym przetwórstwo przemysłowe.....	1 717	1 556	122	357	235	84	1 360	1 321	38
<i>of which manufactu- ring</i>									
budownictwo.....	2 910	2 822	75	221	176	33	2 689	2 646	42
<i>construction</i>									
handel; naprawa pojazdów samocho- dowych <sup>Δ</sup> .....	5 164	5 010	139	802	702	86	4 362	4 308	53
<i>trade; repair of motor vehicles <sup>Δ</sup></i>									
transport i gospodarka magazynowa .....	1 308	1 287	18	90	77	10	1 218	1 210	8
<i>transportation and storage</i>									
obsługa rynku nieru- chomości <sup>Δ</sup> .....	2 073	2 050	22	1 912	1 891	20	161	159	2
<i>real estate activities</i>									
edukacja.....	885	630	199	551	302	193	334	328	6
<i>education</i>									
opieka zdrowotna i pomoc społeczna....	1 463	1 406	40	154	99	38	1 309	1 307	2
<i>human health and social work activities</i>									
Powiaty: Powiats:									
etcki .....	6 653	6 342	237	1 756	1 495	190	4 897	4 847	47

**TABL. 5(19). PODMIOTY GOSPODARKI NARODOWEJ WEDŁUG PRZEWIDYWANEJ LICZBY PRACUJĄCYCH <sup>a</sup>,  
WYBRANYCH SEKCJI PKD ORAZ PODREGIONÓW I POWIATÓW W 2013 R. (cd.)**

Stan w dniu 31 XII

*ENTITIES OF THE NATIONAL ECONOMY BY ESTIMATED NUMBER OF EMPLOYED <sup>a</sup>, SELECTED PKD  
SECTIONS AND SUBREGIONS AND POWIATS IN 2013 (cont.)*

*As of 31 XII*

WYSZCZEGÓLNIENIE SPECIFICATION	Ogółem Total			Osoby prawne i jednostki organizacyjne niemające osobowości prawnej Legal persons and organiza- tional entities without legal personality			Osoby fizyczne prowadzące działalność gospodarczą Natural persons conducting economic activity		
	razem total	w tym of which		razem total	w tym of which		razem total	w tym of which	
		małe small	średnie medium		małe small	średnie medium		małe small	średnie medium
w tym: of which:									
rolnictwo, leśnictwo, łowiectwo i rybactwo agriculture, forestry and fishing	186	180	4	28	23	3	158	157	1
przemysł ..... industry	485	434	36	130	86	30	355	348	6
w tym przetwórstwo przemysłowe..... of which manufactu- ring	448	404	34	111	73	28	337	331	6
budownictwo..... construction	898	869	24	78	62	12	820	807	12
handel; naprawa pojazdów samocho- dowych <sup>Δ</sup> ..... trade; repair of motor vehicles <sup>Δ</sup>	1 560	1 496	57	308	262	40	1 252	1 234	17
transport i gospodarka magazynowa ..... transportation and storage	492	484	6	32	28	2	460	456	4
obsługa rynku nieru- chomości <sup>Δ</sup> ..... real estate activities	473	469	3	411	407	3	62	62	-
edukacja..... education	270	181	62	157	70	60	113	111	2
opieka zdrowotna i pomoc społeczna ..... human health and social work activities	487	472	10	39	24	10	448	448	-
żywność ..... food	5 427	5 191	193	1 531	1 352	136	3 896	3 839	57
w tym: of which:									
rolnictwo, leśnictwo, łowiectwo i rybactwo agriculture, forestry and fishing	232	216	13	51	38	10	181	178	3

**TABL. 5(19). PODMIOTY GOSPODARKI NARODOWEJ WEDŁUG PRZEWIDYWANEJ LICZBY PRACUJĄCYCH <sup>a</sup>,  
WYBRANYCH SEKCJI PKD ORAZ PODREGIONÓW I POWIATÓW W 2013 R. (cd.)**

Stan w dniu 31 XII

*ENTITIES OF THE NATIONAL ECONOMY BY ESTIMATED NUMBER OF EMPLOYED <sup>a</sup>, SELECTED PKD  
SECTIONS AND SUBREGIONS AND POWIATS IN 2013 (cont.)*

*As of 31 XII*

WYSZCZEGÓLNIENIE SPECIFICATION	Ogółem Total			Osoby prawne i jednostki organizacyjne niemające osobowości prawnej Legal persons and organiza- tional entities without legal personality			Osoby fizyczne prowadzące działalność gospodarczą Natural persons conducting economic activity		
	razem total	w tym of which		razem total	w tym of which		razem total	w tym of which	
		małe small	średnie medium		małe small	średnie medium		małe small	średnie medium
przemysł .....	439	399	30	92	61	21	347	338	9
<i>industry</i>									
w tym przetwórstwo przemysłowe.....	406	374	24	73	50	15	333	324	9
<i>of which manufactu-   ring</i>									
budownictwo.....	594	568	23	59	49	7	535	519	16
<i>construction</i>									
handel; naprawa pojazdów samocho- dowych <sup>Δ</sup> .....	1 228	1 188	37	208	181	24	1 020	1 007	13
<i>trade; repair of motor   vehicles <sup>Δ</sup></i>									
transport i gospodarka magazynowa .....	259	255	3	20	18	1	239	237	2
<i>transportation and   storage</i>									
obsługa rynku nieru- chomości <sup>Δ</sup> .....	526	520	6	485	480	5	41	40	1
<i>real estate activities</i>									
edukacja.....	179	140	30	106	67	30	73	73	-
<i>education</i>									
opieka zdrowotna i pomoc społeczna....	351	341	7	30	21	6	321	320	1
<i>human health and   social work activities</i>									
gołdapski .....	2 183	2 085	78	607	523	65	1 576	1 562	13
<i>of which:</i>									
rolnictwo, leśnictwo, łowiectwo i rybactwo <i>agriculture, forestry   and fishing</i>	172	164	8	24	17	7	148	147	1
przemysł .....	235	203	20	65	40	14	170	163	6
<i>industry</i>									
w tym przetwórstwo przemysłowe.....	216	187	18	58	35	13	158	152	5
<i>of which manufactu-   ring</i>									
budownictwo.....	299	296	2	18	15	2	281	281	-
<i>construction</i>									

**TABL. 5(19). PODMIOTY GOSPODARKI NARODOWEJ WEDŁUG PRZEWIDYWANEJ LICZBY PRACUJĄCYCH <sup>a</sup>,  
WYBRANYCH SEKCJI PKD ORAZ PODREGIONÓW I POWIATÓW W 2013 R. (cd.)**

Stan w dniu 31 XII

ENTITIES OF THE NATIONAL ECONOMY BY ESTIMATED NUMBER OF EMPLOYED <sup>a</sup>, SELECTED PKD  
SECTIONS AND SUBREGIONS AND POWIATS IN 2013 (cont.)

As of 31 XII

WYSZCZEGÓLNIENIE SPECIFICATION	Ogółem Total			Osoby prawne i jednostki organizacyjne niemające osobowości prawnej Legal persons and organiza- tional entities without legal personality			Osoby fizyczne prowadzące działalność gospodarczą Natural persons conducting economic activity		
	razem total	w tym of which		razem total	w tym of which		razem total	w tym of which	
		małe small	średnie medium		małe small	średnie medium		małe small	średnie medium
handel; naprawa pojazdów samocho- dowych <sup>Δ</sup> .....	435	427	6	54	49	3	381	378	3
<i>trade; repair of motor vehicles <sup>Δ</sup></i>									
transport i gospodarka magazynowa .....	114	113	1	10	9	1	104	104	-
<i>transportation and storage</i>									
obsługa rynku nieru- chomości <sup>Δ</sup> .....	212	207	5	204	199	5	8	8	-
<i>real estate activities</i>									
edukacja.....	81	60	19	49	28	19	32	32	-
<i>education</i>									
opieka zdrowotna i pomoc społeczna....	117	111	5	19	13	5	98	98	-
<i>human health and social work activities</i>									
olecki .....	3 035	2 899	110	844	737	81	2 191	2 162	29
<i>of which:</i>									
rolnictwo, leśnictwo, łowiectwo i rybactwo	178	169	7	32	25	5	146	144	2
<i>agriculture, forestry and fishing</i>									
przemysł .....	282	261	13	54	38	8	228	223	5
<i>industry</i>									
w tym przetwórstwo przemysłowe.....	256	238	11	39	26	6	217	212	5
<i>of which manufactu- ring</i>									
budownictwo.....	460	446	13	28	18	9	432	428	4
<i>construction</i>									
handel; naprawa pojazdów samocho- dowych <sup>Δ</sup> .....	657	639	17	88	81	6	569	558	11
<i>trade; repair of motor vehicles <sup>Δ</sup></i>									
transport i gospodarka magazynowa .....	159	156	3	7	5	2	152	151	1
<i>transportation and storage</i>									



**TABL. 5(19). PODMIOTY GOSPODARKI NARODOWEJ WEDŁUG PRZEWIDYWANEJ LICZBY PRACUJĄCYCH <sup>a</sup>,  
WYBRANYCH SEKCJI PKD ORAZ PODREGIONÓW I POWIATÓW W 2013 R. (cd.)**

Stan w dniu 31 XII

ENTITIES OF THE NATIONAL ECONOMY BY ESTIMATED NUMBER OF EMPLOYED <sup>a</sup>, SELECTED PKD  
SECTIONS AND SUBREGIONS AND POWIATS IN 2013 (cont.)

As of 31 XII

WYSZCZEGÓLNIENIE SPECIFICATION	Ogółem Total			Osoby prawne i jednostki organizacyjne niemające osobowości prawnej Legal persons and organiza- tional entities without legal personality			Osoby fizyczne prowadzące działalność gospodarczą Natural persons conducting economic activity		
	razem total	w tym of which		razem total	w tym of which		razem total	w tym of which	
		małe small	średnie medium		małe small	średnie medium		małe small	średnie medium
obsługa rynku nieru- chomości <sup>Δ</sup> ..... real estate activities	294	292	2	277	275	2	17	17	-
edukacja..... education	136	100	29	97	63	27	39	37	2
opieka zdrowotna i pomoc społeczna.... human health and social work activities	147	134	10	26	14	9	121	120	1
piski .....	4 177	4 005	144	1 084	945	111	3 093	3 060	33
w tym: of which:									
rolnictwo, leśnictwo, łowiectwo i rybactwo agriculture, forestry and fishing	304	287	13	31	19	8	273	268	5
przemysł .....	320	286	31	64	41	20	256	245	11
w tym przetwórstwo przemysłowe..... of which manufactu- ring	284	258	23	52	37	12	232	221	11
budownictwo..... construction	510	499	9	27	24	1	483	475	8
handel; naprawa pojazdów samocho- dowych <sup>Δ</sup> .....	944	926	16	98	86	10	846	840	6
transport i gospodarka magazynowa .....	218	215	3	13	11	2	205	204	1
obsługa rynku nieru- chomości <sup>Δ</sup> ..... real estate activities	406	401	5	382	378	4	24	23	1
edukacja..... education	148	97	41	101	51	40	47	46	1

**TABL. 5(19). PODMIOTY GOSPODARKI NARODOWEJ WEDŁUG PRZEWIDYWANEJ LICZBY PRACUJĄCYCH <sup>a</sup>,  
WYBRANYCH SEKCJI PKD ORAZ PODREGIONÓW I POWIATÓW W 2013 R. (cd.)**

Stan w dniu 31 XII

ENTITIES OF THE NATIONAL ECONOMY BY ESTIMATED NUMBER OF EMPLOYED <sup>a</sup>, SELECTED PKD  
SECTIONS AND SUBREGIONS AND POWIATS IN 2013 (cont.)

As of 31 XII

WYSZCZEGÓLNIENIE SPECIFICATION	Ogółem Total			Osoby prawne i jednostki organizacyjne niemające osobowości prawnej Legal persons and organiza- tional entities without legal personality			Osoby fizyczne prowadzące działalność gospodarczą Natural persons conducting economic activity		
	razem total	w tym of which		razem total	w tym of which		razem total	w tym of which	
		małe small	średnie medium		małe small	średnie medium		małe small	średnie medium
opieka zdrowotna i pomoc społeczna.... <i>human health and social work activities</i>	227	221	5	19	13	5	208	208	-
węgorzewski .....	1 707	1 632	66	542	477	56	1 165	1 155	10
w tym: of which:									
rolnictwo, leśnictwo, łowiectwo i rybactwo <i>agriculture, forestry and fishing</i>	149	147	2	32	30	2	117	117	-
przemysł .....	122	107	14	31	18	12	91	89	2
przemysł .....									
w tym przetwórstwo przemysłowe..... of which manufactu- ring	107	95	12	24	14	10	83	81	2
budownictwo..... construction	149	144	4	11	8	2	138	136	2
handel; naprawa pojazdów samocho- dowych <sup>Δ</sup> .....	340	334	6	46	43	3	294	291	3
trade; repair of motor vehicles <sup>Δ</sup>									
transport i gospodarka magazynowa .....	66	64	2	8	6	2	58	58	-
transportation and storage									
obsługa rynku nieru- chomości <sup>Δ</sup> .....	162	161	1	153	152	1	9	9	-
real estate activities									
edukacja..... education	71	52	18	41	23	17	30	29	1
opieka zdrowotna i pomoc społeczna .....	134	127	3	21	14	3	113	113	-
human health and social work activities									

**TABL. 5(19). PODMIOTY GOSPODARKI NARODOWEJ WEDŁUG PRZEWIDYWANEJ LICZBY PRACUJĄCYCH <sup>a</sup>,  
WYBRANYCH SEKCJI PKD ORAZ PODREGIONÓW I POWIATÓW W 2013 R. (cd.)**

Stan w dniu 31 XII

*ENTITIES OF THE NATIONAL ECONOMY BY ESTIMATED NUMBER OF EMPLOYED <sup>a</sup>, SELECTED PKD  
SECTIONS AND SUBREGIONS AND POWIATS IN 2013 (cont.)*

*As of 31 XII*

WYSZCZEGÓLNIENIE SPECIFICATION	Ogółem Total			Osoby prawne i jednostki organizacyjne niemające osobowości prawnej Legal persons and organiza- tional entities without legal personality			Osoby fizyczne prowadzące działalność gospodarczą Natural persons conducting economic activity		
	razem total	w tym of which		razem total	w tym of which		razem total	w tym of which	
		małe small	średnie medium		małe small	średnie medium		małe small	średnie medium
<b>Podregion olsztyński .....</b> <b>Subregion</b>	<b>57 473</b>	<b>54 900</b>	<b>2 061</b>	<b>16 639</b>	<b>14 542</b>	<b>1 604</b>	<b>40 834</b>	<b>40 358</b>	<b>457</b>
w tym: of which:									
rolnictwo, leśnictwo, łowiectwo i rybactwo agriculture, forestry and fishing	2 076	1 962	82	417	329	57	1 659	1 633	25
przemysł .....	4 607	4 079	386	1 343	932	281	3 264	3 147	105
industry									
w tym przetwórstwo przemysłowe.....	4 178	3 715	339	1 137	790	235	3 041	2 925	104
of which manufactu- ring									
budownictwo.....	6 300	6 077	197	698	552	121	5 602	5 525	76
construction									
handel; naprawa pojazdów samocho- dowych <sup>Δ</sup> .....	12 977	12 564	373	2 711	2 413	261	10 266	10 151	112
trade; repair of motor vehicles <sup>Δ</sup>									
transport i gospodarka magazynowa .....	3 394	3 325	59	274	224	40	3 120	3 101	19
transportation and storage									
obsługa rynku nieru- chomości <sup>Δ</sup> .....	4 884	4 819	56	4 324	4 264	51	560	555	5
real estates activities									
edukacja.....	2 379	1 889	419	1 266	800	395	1 113	1 089	24
education									
opieka zdrowotna i pomoc społeczna....	3 910	3 769	95	396	265	85	3 514	3 504	10
human health and social work activities									

**TABL. 5(19). PODMIOTY GOSPODARKI NARODOWEJ WEDŁUG PRZEWIDYWANEJ LICZBY PRACUJĄCYCH <sup>a</sup>,  
WYBRANYCH SEKCJI PKD ORAZ PODREGIONÓW I POWIATÓW W 2013 R. (cd.)**

Stan w dniu 31 XII

*ENTITIES OF THE NATIONAL ECONOMY BY ESTIMATED NUMBER OF EMPLOYED <sup>a</sup>, SELECTED PKD  
SECTIONS AND SUBREGIONS AND POWIATS IN 2013 (cont.)*

*As of 31 XII*

WYSZCZEGÓLNIENIE SPECIFICATION	Ogółem Total			Osoby prawne i jednostki organizacyjne niemające osobowości prawnej Legal persons and organiza- tional entities without legal personality			Osoby fizyczne prowadzące działalność gospodarczą Natural persons conducting economic activity		
	razem total	w tym of which		razem total	w tym of which		razem total	w tym of which	
		małe small	średnie medium		małe small	średnie medium		małe small	średnie medium
Powiaty: Powiats:									
bartoszycki .....	4 101	3 905	165	1 279	1 114	135	2 822	2 791	30
w tym: of which:									
rolnictwo, leśnictwo, łowiectwo i rybactwo agriculture, forestry and fishing	208	193	12	65	54	8	143	139	4
przemysł .....	340	301	31	90	59	24	250	242	7
industry									
w tym przetwórstwo przemysłowe .....	311	280	24	75	52	17	236	228	7
of which manufactu- ring									
budownictwo .....	469	461	8	28	25	3	441	436	5
construction									
handel; naprawa pojazdów samocho- dowych <sup>Δ</sup> .....	956	930	26	170	151	19	786	779	7
trade; repair of motor vehicles <sup>Δ</sup>									
transport i gospodarka magazynowa .....	262	254	7	17	11	5	245	243	2
transportation and storage									
obsługa rynku nieru- chomości <sup>Δ</sup> .....	470	465	4	454	449	4	16	16	-
real estate activities									
edukacja .....	150	104	39	96	50	39	54	54	-
education									
opieka zdrowotna i pomoc społeczna....	246	232	10	35	22	9	211	210	1
human health and social work activities									

**TABL. 5(19). PODMIOTY GOSPODARKI NARODOWEJ WEDŁUG PRZEWIDYWANEJ LICZBY PRACUJĄCYCH <sup>a</sup>,  
WYBRANYCH SEKCJI PKD ORAZ PODREGIONÓW I POWIATÓW W 2013 R. (cd.)**

Stan w dniu 31 XII

ENTITIES OF THE NATIONAL ECONOMY BY ESTIMATED NUMBER OF EMPLOYED <sup>a</sup>, SELECTED PKD  
SECTIONS AND SUBREGIONS AND POWIATS IN 2013 (cont.)

As of 31 XII

WYSZCZEGÓLNIENIE SPECIFICATION	Ogółem Total			Osoby prawne i jednostki organizacyjne niemające osobowości prawnej Legal persons and organiza- tional entities without legal personality			Osoby fizyczne prowadzące działalność gospodarczą Natural persons conducting economic activity		
	razem total	w tym of which		razem total	w tym of which		razem total	w tym of which	
		małe small	średnie medium		małe small	średnie medium		małe small	średnie medium
kętrzyński .....	4 522	4 332	143	1 405	1 252	107	3 117	3 080	36
w tym: of which:									
rolnictwo, leśnictwo, łowiectwo i rybactwo agriculture, forestry and fishing	175	166	4	42	33	4	133	133	-
przemysł .....	323	287	23	70	44	14	253	243	9
w tym przetwórstwo przemysłowe .....	289	261	19	50	32	10	239	229	9
of which manufactu- ring									
budownictwo .....	483	475	7	28	25	2	455	450	5
construction									
handel; naprawa pojazdów samocho- dowych <sup>Δ</sup> .....	1 024	1 001	22	128	118	9	896	883	13
trade; repair of motor vehicles <sup>Δ</sup>									
transport i gospodarka magazynowa .....	228	228	-	15	15	-	213	213	-
transportation and storage									
obsługa rynku nieru- chomości <sup>Δ</sup> .....	629	625	4	592	588	4	37	37	-
real estate activities									
edukacja .....	203	144	45	125	67	44	78	77	1
education									
opieka zdrowotna i pomoc społeczna ....	342	326	12	47	32	11	295	294	1
human health and social work activities									
lidzbarski .....	3 444	3 284	135	1 155	1 023	109	2 289	2 261	26
w tym: of which:									
rolnictwo, leśnictwo, łowiectwo i rybactwo agriculture, forestry and fishing	167	158	7	30	24	4	137	134	3

**TABL. 5(19). PODMIOTY GOSPODARKI NARODOWEJ WEDŁUG PRZEWIDYWANEJ LICZBY PRACUJĄCYCH <sup>a</sup>,  
WYBRANYCH SEKCJI PKD ORAZ PODREGIONÓW I POWIATÓW W 2013 R. (cd.)**

Stan w dniu 31 XII

ENTITIES OF THE NATIONAL ECONOMY BY ESTIMATED NUMBER OF EMPLOYED <sup>a</sup>, SELECTED PKD  
SECTIONS AND SUBREGIONS AND POWIATS IN 2013 (cont.)

As of 31 XII

WYSZCZEGÓLNIENIE SPECIFICATION	Ogółem Total			Osoby prawne i jednostki organizacyjne niemające osobowości prawnej Legal persons and organiza- tional entities without legal personality			Osoby fizyczne prowadzące działalność gospodarczą Natural persons conducting economic activity		
	razem total	w tym of which		razem total	w tym of which		razem total	w tym of which	
		małe small	średnie medium		małe small	średnie medium		małe small	średnie medium
przemysł .....	333	296	27	99	70	20	234	226	7
<i>industry</i>									
w tym przetwórstwo przemysłowe .....	306	272	24	83	57	17	223	215	7
<i>of which manufactu-     ring</i>									
budownictwo .....	360	348	10	33	28	4	327	320	6
<i>construction</i>									
handel; naprawa pojazdów samocho- dowych <sup>Δ</sup> .....	813	797	14	128	116	10	685	681	4
<i>trade; repair of motor     vehicles <sup>Δ</sup></i>									
transport i gospodarka magazynowa .....	172	167	5	9	6	3	163	161	2
<i>transportation and     storage</i>									
obsługa rynku nieru- chomości <sup>Δ</sup> .....	475	468	6	464	457	6	11	11	-
<i>real estate activities</i>									
edukacja .....	122	78	42	84	42	40	38	36	2
<i>education</i>									
opieka zdrowotna i pomoc społeczna....	193	182	9	23	12	9	170	170	-
<i>human health and     social work activities</i>									
mrągowski .....	4 729	4 542	147	1 129	971	121	3 600	3 571	26
w tym: <i>of which:</i>									
rolnictwo, leśnictwo, łowiectwo i rybactwo <i>agriculture, forestry   and fishing</i>	212	200	7	33	23	6	179	177	1
przemysł .....	395	345	38	107	66	31	288	279	7
<i>industry</i>									
w tym przetwórstwo przemysłowe .....	361	321	30	89	58	23	272	263	7
<i>of which manufactu-       ring</i>									

**TABL. 5(19). PODMIOTY GOSPODARKI NARODOWEJ WEDŁUG PRZEWIDYWANEJ LICZBY PRACUJĄCYCH <sup>a</sup>,  
WYBRANYCH SEKCJI PKD ORAZ PODREGIONÓW I POWIATÓW W 2013 R. (cd.)**

Stan w dniu 31 XII

ENTITIES OF THE NATIONAL ECONOMY BY ESTIMATED NUMBER OF EMPLOYED <sup>a</sup>, SELECTED PKD  
SECTIONS AND SUBREGIONS AND POWIATS IN 2013 (cont.)

As of 31 XII

WYSZCZEGÓLNIENIE SPECIFICATION	Ogółem Total			Osoby prawne i jednostki organizacyjne niemające osobowości prawnej Legal persons and organiza- tional entities without legal personality			Osoby fizyczne prowadzące działalność gospodarczą Natural persons conducting economic activity		
	razem total	w tym of which		razem total	w tym of which		razem total	w tym of which	
		małe small	średnie medium		małe small	średnie medium		małe small	średnie medium
budownictwo..... construction	587	576	10	41	35	5	546	541	5
handel; naprawa pojazdów samocho- dowych <sup>Δ</sup> ..... trade; repair of motor vehicles <sup>Δ</sup>	1 147	1 125	20	145	130	13	1 002	995	7
transport i gospodarka magazynowa ..... transportation and storage	288	282	5	17	12	4	271	270	1
obsługa rynku nieru- chomości <sup>Δ</sup> ..... real estate activities	342	337	3	305	300	3	37	37	-
edukacja..... education	157	122	26	86	51	26	71	71	-
opieka zdrowotna i pomoc społeczna.... human health and social work activities	228	220	5	29	21	5	199	199	-
nidzicki .....	2 332	2 198	97	621	506	79	1 711	1 692	18
w tym: of which:									
rolnictwo, leśnictwo, łowiectwo i rybactwo agriculture, forestry and fishing	200	194	5	31	27	3	169	167	2
przemysł .....	229	198	17	62	37	12	167	161	5
w tym przetwórstwo przemysłowe..... of which manufactu- ring	216	189	14	54	33	9	162	156	5
budownictwo..... construction	344	332	11	17	10	6	327	322	5
handel; naprawa pojazdów samocho- dowych <sup>Δ</sup> ..... trade; repair of motor vehicles <sup>Δ</sup>	498	485	11	90	79	9	408	406	2

**TABL. 5(19). PODMIOTY GOSPODARKI NARODOWEJ WEDŁUG PRZEWIDYWANEJ LICZBY PRACUJĄCYCH <sup>a</sup>,  
WYBRANYCH SEKCJI PKD ORAZ PODREGIONÓW I POWIATÓW W 2013 R. (cd.)**

Stan w dniu 31 XII

ENTITIES OF THE NATIONAL ECONOMY BY ESTIMATED NUMBER OF EMPLOYED <sup>a</sup>, SELECTED PKD  
SECTIONS AND SUBREGIONS AND POWIATS IN 2013 (cont.)

As of 31 XII

WYSZCZEGÓLNIENIE SPECIFICATION	Ogółem Total			Osoby prawne i jednostki organizacyjne niemające osobowości prawnej Legal persons and organiza- tional entities without legal personality			Osoby fizyczne prowadzące działalność gospodarczą Natural persons conducting economic activity		
	razem total	w tym of which		razem total	w tym of which		razem total	w tym of which	
		małe small	średnie medium		małe small	średnie medium		małe small	średnie medium
transport i gospodarka magazynowa .....	106	105	1	11	10	1	95	95	-
<i>transportation and storage</i>									
obsługa rynku nieru- chomości <sup>Δ</sup> .....	141	138	3	122	119	3	19	19	-
<i>real estate activities</i>									
edukacja.....	123	87	28	85	49	28	38	38	-
<i>education</i>									
opieka zdrowotna i pomoc społeczna....	130	124	4	15	10	3	115	114	1
<i>human health and social work activities</i>									
olsztyński .....	10 465	9 955	436	2 485	2 096	316	7 980	7 859	120
<i>of which:</i>									
rolnictwo, leśnictwo, łowiectwo i rybactwo	550	512	31	108	82	19	442	430	12
<i>agriculture, forestry and fishing</i>									
przemysł .....	1 049	915	105	299	197	73	750	718	32
<i>industry</i>									
w tym przetwórstwo przemysłowe.....	941	820	93	256	167	61	685	653	32
<i>of which manufactu- ring</i>									
budownictwo.....	1 381	1 338	41	98	74	22	1 283	1 264	19
<i>construction</i>									
handel; naprawa pojazdów samocho- dowych <sup>Δ</sup> .....	2 289	2 225	58	285	247	33	2 004	1 978	25
<i>trade; repair of motor vehicles <sup>Δ</sup></i>									
transport i gospodarka magazynowa .....	567	556	11	40	34	6	527	522	5
<i>transportation and storage</i>									
obsługa rynku nieru- chomości <sup>Δ</sup> .....	656	650	6	551	545	6	105	105	-
<i>real estate activities</i>									



**TABL. 5(19). PODMIOTY GOSPODARKI NARODOWEJ WEDŁUG PRZEWIDYWANEJ LICZBY PRACUJĄCYCH <sup>a</sup>,  
WYBRANYCH SEKCJI PKD ORAZ PODREGIONÓW I POWIATÓW W 2013 R. (cd.)**

Stan w dniu 31 XII

*ENTITIES OF THE NATIONAL ECONOMY BY ESTIMATED NUMBER OF EMPLOYED <sup>a</sup>, SELECTED PKD  
SECTIONS AND SUBREGIONS AND POWIATS IN 2013 (cont.)*

*As of 31 XII*

WYSZCZEGÓLNIENIE SPECIFICATION	Ogółem Total			Osoby prawne i jednostki organizacyjne niemające osobowości prawnej Legal persons and organiza- tional entities without legal personality			Osoby fizyczne prowadzące działalność gospodarczą Natural persons conducting economic activity		
	razem total	w tym of which		razem total	w tym of which		razem total	w tym of which	
		małe small	średnie medium		małe small	średnie medium		małe small	średnie medium
edukacja..... education	360	252	95	205	103	89	155	149	6
opieka zdrowotna i pomoc społeczna.... human health and social work activities	688	662	19	70	46	17	618	616	2
szczywieński .....	5 168	4 926	193	1 234	1 034	152	3 934	3 892	41
w tym: of which:									
rolnictwo, leśnictwo, łowiectwo i rybactwo agriculture, forestry and fishing	391	376	8	47	34	6	344	342	2
przemysł .....	456	408	37	101	61	30	355	347	7
w tym przetwórstwo przemysłowe..... of which manufactu- ring	405	364	32	84	51	25	321	313	7
budownictwo..... construction	679	666	11	29	22	5	650	644	6
handel; naprawa pojazdów samocho- dowych <sup>Δ</sup> .....	1 242	1 208	30	163	136	23	1 079	1 072	7
trade; repair of motor vehicles <sup>Δ</sup>									
transport i gospodarka magazynowa .....	341	333	7	28	22	5	313	311	2
transportation and storage									
obsługa rynku nieru- chomości <sup>Δ</sup> .....	332	326	6	300	295	5	32	31	1
real estate activities									
edukacja..... education	211	147	52	128	68	48	83	79	4
opieka zdrowotna i pomoc społeczna.... human health and social work activities	251	237	9	28	15	8	223	222	1

**TABL. 5(19). PODMIOTY GOSPODARKI NARODOWEJ WEDŁUG PRZEWIDYWANEJ LICZBY PRACUJĄCYCH <sup>a</sup>,  
WYBRANYCH SEKCJI PKD ORAZ PODREGIONÓW I POWIATÓW W 2013 R. (dok.)**

Stan w dniu 31 XII

*ENTITIES OF THE NATIONAL ECONOMY BY ESTIMATED NUMBER OF EMPLOYED <sup>a</sup>, SELECTED  
PKD SECTIONS AND SUBREGIONS AND POWIATS IN 2013 (cont.)*

*As of 31 XII*

WYSZCZEGÓLNIENIE SPECIFICATION	Ogółem Total			Osoby prawne i jednostki organizacyjne niemające osobowości prawnej Legal persons and organiza- tional entities without legal personality			Osoby fizyczne prowadzące działalność gospodarczą Natural persons conducting economic activity		
	razem total	w tym of which		razem total	w tym of which		razem total	w tym of which	
		małe small	średnie medium		małe small	średnie medium		małe small	średnie medium
Miasto na prawach powiatu: City with powiat status:									
Olsztyn .....	22 712	21 758	745	7 331	6 546	585	15 381	15 212	160
w tym: of which:									
rolnictwo, leśnictwo, łowiectwo i rybactwo agriculture, forestry and fishing	173	163	8	61	52	7	112	111	1
przemysł .....	1 482	1 329	108	515	398	77	967	931	31
industry									
w tym przetwórstwo przemysłowe .....	1 349	1 208	103	446	340	73	903	868	30
of which manufactu- ring									
budownictwo .....	1 997	1 881	99	424	333	74	1 573	1 548	25
construction									
handel; naprawa pojazdów samocho- dowych <sup>Δ</sup> .....	5 008	4 793	192	1 602	1 436	145	3 406	3 357	47
trade; repair of motor vehicles <sup>Δ</sup>									
transport i gospodarka magazynowa .....	1 430	1 400	23	137	114	16	1 293	1 286	7
transportation and storage									
obsługa rynku nieru- chomości <sup>Δ</sup> .....	1 839	1 810	24	1 536	1 511	20	303	299	4
real estate activities									
edukacja .....	1 053	955	92	457	370	81	596	585	11
education									
opieka zdrowotna i pomoc społeczna....	1 832	1 786	27	149	107	23	1 683	1 679	4
human health and social work activities									

<sup>a</sup> Jednostki małe do 9 pracujących; średnie od 10 do 49 pracujących; duże 50 pracujących i więcej.

<sup>a</sup> Small entities – up to 9 of employed; medium entities – from 10 up to 49 of employed; large – 50 and more of employed.

**TABL. 6(20). PODMIOTY GOSPODARKI NARODOWEJ NOWO ZAREJESTROWANE WEDŁUG SEKCJI PKD ORAZ PODREGIONÓW I POWIATÓW W 2013 R.**

Stan w dniu 31 XII

NEWLY REGISTERED ENTITIES OF THE NATIONAL ECONOMY BY PKD SECTIONS AND SUBREGIONS AND POWIATS IN 2013

As of 31 XII

WYSZCZEGÓLNIENIE SPECIFICATION	Ogółem Total	W tym Of which								
		rolnictwo, leśnictwo, łowiectwo i rybactwo agriculture, forestry and fishing	przemysł industry		budownictwo construction	handel; naprawa pojazdów samo- chodowych <sup>Δ</sup> trade; repair of motor ve- hicles <sup>Δ</sup>	transport i gos- podarka maga- zynowa transportation and storage	obsługa rynku nieru- cho- mości <sup>Δ</sup> real estate activi- ties	edu- kacja educa- tion	opieka zdrowotna i po- moc społe- czna human health and social work activi- ties
			razem total	w tym prze- twór- stwo prze- my- słowe of which manu- factu- ring						
<b>WOJEWÓDZTWO .....</b> <b>VOIVODSHIP</b>	<b>11 851</b>	<b>284</b>	<b>1 049</b>	<b>959</b>	<b>1 910</b>	<b>2 870</b>	<b>646</b>	<b>333</b>	<b>597</b>	<b>541</b>
<b>Podregion elbląski .....</b> <b>Subregion</b>	<b>4 239</b>	<b>101</b>	<b>435</b>	<b>411</b>	<b>709</b>	<b>1 140</b>	<b>257</b>	<b>86</b>	<b>171</b>	<b>178</b>
Powiaty: Powiats:										
braniewski .....	281	19	21	21	48	68	18	7	6	7
działdowski .....	451	13	38	35	100	126	23	7	21	16
elbląski .....	408	11	58	54	62	109	22	5	7	21
iławski .....	757	12	74	71	147	209	40	12	29	28
nowomiejski .....	368	14	45	43	79	90	19	6	21	13
ostródzki .....	798	27	91	85	146	201	35	20	37	33
Miasto na prawach powiatu: City with powiat status:										
Elbląg .....	1 176	5	108	102	127	337	100	29	50	60
<b>Podregion etcki .....</b> <b>Subregion</b>	<b>2 157</b>	<b>68</b>	<b>203</b>	<b>188</b>	<b>436</b>	<b>468</b>	<b>94</b>	<b>65</b>	<b>86</b>	<b>85</b>
Powiaty: Powiats:										
etcki .....	645	14	49	47	161	138	38	31	21	25
giżycki .....	464	13	41	37	72	116	15	10	15	23
gołdapski .....	191	8	22	22	44	32	10	7	13	8
olecki .....	273	2	45	43	56	55	11	2	16	4
piski .....	426	24	33	30	83	98	13	14	13	16
węgorzewski .....	158	7	13	9	20	29	7	1	8	9

**TABL. 6(20). PODMIOTY GOSPODARKI NARODOWEJ NOWO ZAREJESTROWANE WEDŁUG SEKCJI PKD ORAZ PODREGIONÓW I POWIATÓW W 2013 R. (dok.)**

Stan w dniu 31 XII

NEWLY REGISTERED ENTITIES OF THE NATIONAL ECONOMY BY PKD SECTIONS AND SUBREGIONS AND POWIATS IN 2013 (cont.)

As of 31 XII

WYSZCZEGÓLNIENIE SPECIFICATION	Ogółem Total	W tym Of which								
		rolnictwo, leśnictwo, łowiectwo i rybactwo agriculture, forestry and fishing	przemysł industry		budownictwo construction	handel; naprawa pojazdów samo- chodowych <sup>Δ</sup> trade; repair of motor ve- hicles <sup>Δ</sup>	transport i gos- podarka maga- zynowa transporta- tion and sto- rage	obsługa rynku nieru- cho- mości <sup>Δ</sup> real estate activi- ties	edu- kacja educa- tion	opieka zdrowotna i po- moc społe- czna human health and social work activi- ties
			razem total	w tym prze- twór- stwo prze- my- słowe of which manu- factu- ring						
<b>Podregion olsztyński .....</b> <b>Subregion</b>	<b>5 455</b>	<b>115</b>	<b>411</b>	<b>360</b>	<b>765</b>	<b>1 262</b>	<b>295</b>	<b>182</b>	<b>340</b>	<b>278</b>
Powiaty: Powiats:										
bartoszycki .....	423	13	32	30	69	105	43	26	15	11
kętrzyński .....	373	12	35	32	72	85	10	23	19	15
lidzbarski .....	288	5	22	20	42	76	19	19	4	13
mrągowski .....	481	15	40	37	70	113	21	4	11	15
nidzicki .....	212	10	26	23	43	40	6	4	8	17
olsztyński .....	1 043	34	93	78	185	254	59	20	34	60
szczycieński .....	483	16	33	28	101	125	32	9	20	16
Miasto na prawach powiatu: City with powiat status:										
Olsztyn .....	2 152	10	130	112	183	464	105	77	229	131

**TABL. 7(21). PODMIOTY GOSPODARKI NARODOWEJ WYREJESTROWANE WEDŁUG SEKCJI PKD ORAZ PODREGIONÓW I POWIATÓW W 2013 R.**

Stan w dniu 31 XII

DELETED ENTITIES OF THE NATIONAL ECONOMY BY PKD SECTIONS AND SUBREGIONS AND POWIATS IN 2013

As of 31 XII

WYSZCZEGÓLNIENIE SPECIFICATION	Ogółem Total	W tym Of which								
		rolnictwo, leśnictwo, łowiectwo i rybactwo agriculture, forestry and fishing	przemysł industry		budownictwo construction	handel; naprawa pojazdów samo- chodowych <sup>Δ</sup> trade; repair of motor ve- hicles <sup>Δ</sup>	transport i gos- podarka maga- zynowa transportation and storage	obsługa rynku nieru- cho- mości <sup>Δ</sup> real estate activi- ties	edu- kacja educa- tion	opieka zdro- wotna i po- moc społe- czna human health and social work activi- ties
			razem total	w tym prze- twór- stwo prze- my- słowe of which manu- factu- ring						
<b>WOJEWÓDZTWO .....</b> <b>VOIVODSHIP</b>	<b>9 394</b>	<b>166</b>	<b>832</b>	<b>782</b>	<b>1 694</b>	<b>2 900</b>	<b>591</b>	<b>84</b>	<b>370</b>	<b>340</b>
<b>Podregion elbląski .....</b> <b>Subregion</b>	<b>3 394</b>	<b>45</b>	<b>340</b>	<b>318</b>	<b>648</b>	<b>1 108</b>	<b>206</b>	<b>24</b>	<b>148</b>	<b>120</b>
Powiaty: Powiats:										
braniewski .....	192	6	20	15	35	65	12	1	10	4
działdowski .....	346	3	29	27	94	133	13	2	13	7
elbląski .....	277	6	36	33	43	89	19	-	7	6
iławski .....	580	6	59	54	113	194	31	5	38	28
nowomiejski .....	269	2	26	26	79	83	18	-	9	8
ostródzki .....	747	19	80	75	153	240	44	5	19	26
Miasto na prawach powiatu: City with powiat status:										
Elbląg .....	983	3	90	88	131	304	69	11	52	41
<b>Podregion etcki .....</b> <b>Subregion</b>	<b>1 831</b>	<b>61</b>	<b>155</b>	<b>147</b>	<b>365</b>	<b>540</b>	<b>95</b>	<b>15</b>	<b>73</b>	<b>49</b>
Powiaty: Powiats:										
etcki .....	501	10	23	22	86	180	35	3	13	19
giżycki .....	375	9	38	37	64	121	12	1	24	9
gołdapski .....	176	12	17	17	40	38	12	3	9	7
olecki .....	272	8	37	35	66	53	17	4	15	9
piski .....	395	18	31	27	86	113	13	3	9	4
węgorzewski .....	112	4	9	9	23	35	6	1	3	1

**TABL. 7(21). PODMIOTY GOSPODARKI NARODOWEJ WYREJESTROWANE WEDŁUG SEKCJI PKD ORAZ PODREGIONÓW I POWIATÓW W 2013 R. (dok.)**

Stan w dniu 31 XII

*DELETED ENTITIES OF THE NATIONAL ECONOMY BY PKD SECTIONS AND SUBREGIONS AND POWIATS IN 2013 (cont.)*

*As of 31 XII*

WYSZCZEGÓLNIENIE <i>SPECIFICATION</i>	Ogółem <i>Total</i>	W tym <i>Of which</i>								
		rolnictwo, leśnictwo, łowiectwo i rybactwo <i>agriculture, forestry and fishing</i>	przemysł <i>industry</i>		budownictwo <i>con- struction</i>	handel; naprawa pojazdów samochodowych <sup>Δ</sup> <i>trade; repair of motor ve- hicles<sup>Δ</sup></i>	transport i gospodar- ka maga- zynowa <i>transporta- tion and sto- rage</i>	obsługa rynku nierucho- omości <sup>Δ</sup> <i>real estate activi- ties</i>	edukacja <i>educa- tion</i>	opieka zdrowotna i pomo- c społeczna <i>human health and social work activi- ties</i>
			razem <i>total</i>	w tym prze- twór- stwo prze- my- słowe of which manu- factu- ring						
<b>Podregion olsztyński .....</b> <b><i>Subregion</i></b>	<b>4 169</b>	<b>60</b>	<b>337</b>	<b>317</b>	<b>681</b>	<b>1 252</b>	<b>290</b>	<b>45</b>	<b>149</b>	<b>171</b>
Powiaty: <i>Powiats:</i>										
bartoszycki .....	317	6	30	26	54	113	20	1	8	13
kętrzyński .....	354	5	28	27	57	120	16	6	19	15
lidzbarski .....	213	4	26	25	36	77	11	1	3	6
mrągowski .....	427	13	39	38	85	110	26	-	12	12
nidzicki .....	169	6	14	14	52	44	4	-	5	8
olsztyński .....	777	15	61	57	129	249	55	10	26	39
szczycieński .....	388	4	44	41	93	124	23	1	10	11
Miasto na prawach powiatu: <i>City with powiat status:</i>										
Olsztyn .....	1 524	7	95	89	175	415	135	26	66	67

**TABL. 8(22). OSOBY FIZYCZNE WEDŁUG WYBRANYCH SEKCJI PKD ORAZ PODREGIONÓW, POWIATÓW I GMIN W 2013 R.**

Stan w dniu 31 XII

NATURAL PERSONS BY SELECTED PKD SECTIONS AND SUBREGIONS, POWIATS AND GMINAS IN 2013

As of 31 XII

WYSZCZEGÓLNIENIE SPECIFICATION	Ogółem Total	W tym Of which								
		rolnictwo, leśnictwo, łowiectwo i rybactwo agriculture, forestry and fishing	przemysł industry		budownictwo construction	handel; naprawa pojazdów samo- chodowych <sup>Δ</sup> trade; repair of motor ve- hicles <sup>Δ</sup>	transport i gos- podarka maga- zynowa transportation and storage	obsługa rynku nieru- cho- omości <sup>Δ</sup> real estate activi- ties	edu- kacja educa- tion	opieka zdrowotna i po- moc społe- czna human health and social work activi- ties
			razem total	w tym prze- twór- stwo prze- mysło- we of which manu- factu- ring						
<b>WOJEWÓDZTWO .....</b> <b>VOIVODSHIP</b>	<b>87 655</b>	<b>4 374</b>	<b>7 940</b>	<b>7 512</b>	<b>12 681</b>	<b>22 805</b>	<b>6 516</b>	<b>1 042</b>	<b>2 043</b>	<b>7 275</b>
<b>PODREGION ELBLĄSKI .....</b> <b>SUBREGION</b>	<b>30 003</b>	<b>1 692</b>	<b>3 229</b>	<b>3 111</b>	<b>4 390</b>	<b>8 177</b>	<b>2 178</b>	<b>321</b>	<b>596</b>	<b>2 452</b>
POWIAT BRANIEWSKI .....	1 980	212	167	159	270	558	91	30	31	158
Gminy miejskie: Urban gminas:										
Braniewo .....	1 014	30	78	75	128	276	45	23	21	112
Gminy miejsko-wiejskie: Urban-rural gminas:										
Frombork .....	183	16	19	19	32	50	8	2	2	13
w tym miasto .....	152	10	17	17	23	42	6	2	2	13
of which city										
Pieniężno .....	311	65	26	25	32	102	15	1	5	15
w tym miasto .....	194	28	13	13	18	66	10	1	4	11
of which city										
Gminy wiejskie: Rural gminas:										
Braniewo .....	226	55	17	15	43	54	13	2	2	6
Lelkowo .....	62	7	5	5	10	21	1	-	1	5
Płoskinia .....	80	24	8	6	5	22	3	2	-	4
Wilczęta .....	104	15	14	14	20	33	6	-	-	3
POWIAT DZIAŁDOWSKI .....	3 148	183	295	280	616	903	199	15	74	222
Gminy miejskie: Urban gminas:										
Działdowo .....	1 378	21	103	97	220	394	90	11	40	157
Gminy miejsko-wiejskie: Urban-rural gminas:										
Lidzbark .....	686	47	58	57	132	228	41	1	17	36
w tym miasto .....	479	12	37	37	91	167	26	1	15	31
of which city										

**TABL. 8(22). OSOBY FIZYCZNE WEDŁUG WYBRANYCH SEKCJI PKD ORAZ PODREGIONÓW, POWIATÓW I GMIN W 2013 R. (cd.)**

Stan w dniu 31 XII

NATURAL PERSONS BY SELECTED PKD SECTIONS AND SUBREGIONS, POWIATS AND GMINAS IN 2013 (cont.)

As of 31 XII

WYSZCZEGÓLNIENIE SPECIFICATION	Ogółem Total	W tym Of which								
		rolnictwo, leśnictwo, łowiectwo i rybactwo agriculture, forestry and fishing	przemysł industry		budownictwo construction	handel; naprawa pojazdów samo- chodowych <sup>Δ</sup> trade; repair of motor ve- hicles <sup>Δ</sup>	transport i gos- podarka maga- zynowa transportation and storage	obsługa rynków nieru- chomości <sup>Δ</sup> real estate activi- ties	edu- kacja educa- tion	opieka zdrowotna i po- moc społeczna human health and social work activi- ties
			razem total	w tym prze- twór- stwo prze- mysłowe of which manu- factu- ring						
Gminy wiejskie: Rural gminas:										
Działdowo .....	287	39	35	32	53	86	17	2	3	5
Iłowo-Osada .....	244	23	29	29	40	73	22	-	6	14
Płońnica .....	200	25	30	28	44	42	12	-	4	2
Rybno .....	353	28	40	37	127	80	17	1	4	8
POWIAT ELBLĄSKI .....	2 839	248	410	392	385	789	180	18	34	228
Gminy miejsko-wiejskie: Urban-rural gminas:										
Młynary .....	203	25	21	19	22	63	8	1	2	15
w tym miasto .....	110	4	10	8	12	45	3	-	1	11
of which city										
Pasłęk .....	1 059	67	116	110	135	315	58	9	15	120
w tym miasto .....	802	28	84	80	90	249	40	9	13	101
of which city										
Tolkmicko .....	349	37	85	82	48	73	23	2	4	15
w tym miasto .....	149	11	54	53	14	35	6	2	2	3
of which city										
Gminy wiejskie: Rural gminas:										
Elbląg .....	442	37	84	81	49	127	28	3	5	25
Godkowo .....	104	17	8	8	18	26	6	1	-	7
Gronowo Elbląskie .....	263	10	48	46	47	72	18	1	4	12
Markusy .....	138	15	21	20	24	45	10	-	1	6
Milejewo .....	184	22	20	19	23	36	24	1	3	21
Rychliki .....	97	18	7	7	19	32	5	-	-	7
POWIAT IŁAWSKI .....	5 381	352	592	571	836	1 506	412	44	120	344
Gminy miejskie: Urban gminas:										
Iława .....	2 417	40	250	240	315	646	200	26	69	228
Lubawa .....	658	25	76	74	98	206	57	7	12	34



**TABL. 8(22). OSOBY FIZYCZNE WEDŁUG WYBRANYCH SEKCJI PKD ORAZ PODREGIONÓW, POWIATÓW I GMIN W 2013 R. (cd.)**

Stan w dniu 31 XII

NATURAL PERSONS BY SELECTED PKD SECTIONS AND SUBREGIONS, POWIATS AND GMINAS IN 2013 (cont.)

As of 31 XII

WYSZCZEGÓLNIENIE SPECIFICATION	Ogółem Total	W tym Of which								
		rolnictwo, leśnictwo, łowiectwo i rybactwo agriculture, forestry and fishing	przemysł industry		budownictwo construction	handel; naprawa pojazdów samocho- dowych <sup>Δ</sup> trade; repair of motor ve- hicles <sup>Δ</sup>	transport i gos- podarka maga- zynowa transporta- tion and sto- rage	obsługa rynku nieru- cho- mości <sup>Δ</sup> real estate activi- ties	edu- kacja educa- tion	opieka zdrowotna i po- moc społeczna human health and social work activi- ties
			razem total	w tym prze- twór- stwo prze- mysło- we of which manu- factu- ring						
Gminy miejsko-wiejskie: Urban-rural gminas:										
Kisielice .....	266	35	32	32	51	87	19	-	2	12
w tym miasto .....	149	9	15	15	18	67	11	-	1	9
of which city										
Susz .....	613	33	72	70	128	204	38	2	15	23
w tym miasto .....	382	5	42	41	78	130	25	1	7	21
of which city										
Zalewo .....	269	34	44	41	51	69	16	-	2	4
w tym miasto .....	123	8	17	16	23	42	6	-	2	1
of which city										
Gminy wiejskie: Rural gminas:										
Iława .....	752	107	76	73	123	189	54	4	15	37
Lubawa .....	406	78	42	41	70	105	28	5	5	6
POWIAT NOWOMIEJSKI ....	2 321	225	268	255	409	600	139	7	32	205
Gminy miejskie: Urban gminas:										
Nowe Miasto Lubaw- skie .....	788	24	80	75	107	198	51	4	18	124
Gminy wiejskie: Rural gminas:										
Biskupiec .....	448	77	58	57	67	131	32	-	4	19
Grodziczno .....	239	42	27	23	56	61	9	1	1	7
Kurzętnik .....	452	37	55	52	95	116	31	1	4	22
Nowe Miasto Lubaw- skie .....	394	45	48	48	84	94	16	1	5	33
POWIAT OSTRÓDZKI .....	5 862	388	623	597	936	1 567	420	64	105	396
Gminy miejskie: Urban gminas:										
Ostróda .....	2 355	47	228	225	313	596	209	44	49	202

**TABL. 8(22). OSOBY FIZYCZNE WEDŁUG WYBRANYCH SEKCJI PKD ORAZ PODREGIONÓW, POWIATÓW I GMIN W 2013 R. (cd.)**

Stan w dniu 31 XII

NATURAL PERSONS BY SELECTED PKD SECTIONS AND SUBREGIONS, POWIATS AND GMINAS IN 2013 (cont.)

As of 31 XII

WYSZCZEGÓLNIENIE SPECIFICATION	Ogółem Total	W tym Of which								
		rolnictwo, leśnictwo, łowiectwo i rybactwo agriculture, forestry and fishing	przemysł industry		budownictwo construction	handel; naprawa pojazdów samocho- dowych <sup>Δ</sup> trade; repair of motor ve- hicles <sup>Δ</sup>	transport i gos- podarka maga- zynowa transporta- tion and sto- rage	obsługa rynku nieru- cho- mości <sup>Δ</sup> real estate activi- ties	edu- kacja educa- tion	opieka zdrowotna i po- moc społeczna human health and social work activi- ties
			razem total	w tym prze- twór- stwo prze- mysło- we of which manu- factu- ring						
Gminy miejsko-wiejskie: Urban-rural gminas:										
Miłakowo .....	242	37	25	24	52	74	4	1	2	7
w tym miasto .....	136	15	16	16	26	42	3	1	2	6
of which city										
Miłomłyn .....	271	44	34	30	48	63	15	3	1	11
w tym miasto .....	136	7	20	20	26	32	11	3	1	8
of which city										
Morąg .....	1 332	71	158	149	226	403	77	8	31	97
w tym miasto .....	905	11	104	97	130	293	46	8	28	84
of which city										
Gminy wiejskie: Rural gminas:										
Dąbrówno .....	177	16	21	21	39	60	7	1	3	5
Grunwald .....	185	36	13	12	42	38	9	-	1	5
Łukta .....	206	18	17	17	40	64	13	-	3	13
Małdyty .....	287	25	39	34	51	76	35	-	1	11
Ostróda .....	807	94	88	85	125	193	51	7	14	45
Miasto na prawach powiatu: City with powiat status:										
Elbląg .....	8 472	84	874	857	938	2 254	737	143	200	899
<b>PODREGION EŁCKI .....</b>	<b>16 818</b>	<b>1 023</b>	<b>1 447</b>	<b>1 360</b>	<b>2 689</b>	<b>4 362</b>	<b>1 218</b>	<b>161</b>	<b>334</b>	<b>1 309</b>
<b>SUBREGION</b>										
POWIAT EŁCKI .....	4 897	158	355	337	820	1 252	460	62	113	448
Gminy miejskie: Urban gminas:										
Ełk .....	3 738	41	246	236	554	973	391	55	94	363
Gminy wiejskie: Rural gminas:										
Ełk .....	601	45	51	47	131	142	40	6	15	52
Kalinowo .....	194	27	17	16	51	49	15	-	-	12
Prostki .....	234	31	27	24	50	57	12	-	4	13
Stare Juchy .....	130	14	14	14	34	31	2	1	-	8

**TABL. 8(22). OSOBY FIZYCZNE WEDŁUG WYBRANYCH SEKCJI PKD ORAZ PODREGIONÓW, POWIATÓW I GMIN W 2013 R. (cd.)**

Stan w dniu 31 XII

NATURAL PERSONS BY SELECTED PKD SECTIONS AND SUBREGIONS, POWIATS AND GMINAS IN 2013 (cont.)

As of 31 XII

WYSZCZEGÓLNIENIE SPECIFICATION	Ogółem Total	W tym Of which								
		rolnictwo, leśnictwo, łowiectwo i rybactwo agriculture, forestry and fishing	przemysł industry		budownictwo construction	handel; naprawa pojazdów samo- chodowych <sup>Δ</sup> trade; repair of motor ve- hicles <sup>Δ</sup>	transport i gos- podarka maga- zynowa transporta- tion and sto- rage	obsługa rynku nieru- cho- mości <sup>Δ</sup> real estate activi- ties	edu- kacja educa- tion	opieka zdrowotna i po- moc społeczna human health and social work activi- ties
			razem total	w tym prze- twór- stwo prze- mysło- we of which manu- factu- ring						
POWIAT GIŻYCKI .....	3 896	181	347	333	535	1 020	239	41	73	321
Gminy miejskie: Urban gminas:										
Giżycko .....	2 325	28	190	182	282	641	157	29	48	233
Gminy miejsko-wiejskie: Urban-rural gminas:										
Ryn .....	334	36	37	37	54	73	19	2	2	16
w tym miasto .....	207	7	24	24	36	42	14	1	1	14
of which city										
Gminy wiejskie: Rural gminas:										
Giżycko .....	580	36	55	50	87	141	33	9	11	38
Kruklanki .....	200	37	18	18	27	47	7	-	3	8
Miłki .....	174	8	22	22	35	50	7	-	-	9
Wydminy .....	283	36	25	24	50	68	16	1	9	17
POWIAT GOŁDAPSKI .....	1 576	148	170	158	281	381	104	8	32	98
Gminy miejsko-wiejskie: Urban-rural gminas:										
Gołdap .....	1 295	85	140	132	217	323	95	7	27	86
w tym miasto .....	1 000	23	106	100	158	267	72	7	25	78
of which city										
Gminy wiejskie: Rural gminas:										
Banie Mazurskie .....	168	31	20	16	40	42	6	1	2	5
Dubeninki .....	113	32	10	10	24	16	3	-	3	7
POWIAT OLECKI .....	2 191	146	228	217	432	569	152	17	39	121
Gminy miejsko-wiejskie: Urban-rural gminas:										
Olecko .....	1 676	64	179	168	332	434	117	16	29	99
w tym miasto .....	1 401	26	139	130	260	378	106	11	26	93
of which city										

**TABL. 8(22). OSOBY FIZYCZNE WEDŁUG WYBRANYCH SEKCJI PKD ORAZ PODREGIONÓW, POWIATÓW I GMIN W 2013 R. (cd.)**

Stan w dniu 31 XII

NATURAL PERSONS BY SELECTED PKD SECTIONS AND SUBREGIONS, POWIATS AND GMINAS IN 2013 (cont.)

As of 31 XII

WYSZCZEGÓLNIENIE SPECIFICATION	Ogółem Total	W tym Of which								
		rolnictwo, leśnictwo, łowiectwo i rybactwo agriculture, forestry and fishing	przemysł industry		budownictwo construction	handel; naprawa pojazdów samocho- dowych <sup>Δ</sup> trade; repair of motor ve- hicles <sup>Δ</sup>	transport i gos- podarka maga- zynowa transporta- tion and sto- rage	obsługa rynku nieru- cho- chości <sup>Δ</sup> real estate activi- ties	edu- kacja educa- tion	opieka zdrowotna i po- moc społe- czna human health and social work activi- ties
			razem total	w tym prze- twór- stwo prze- mysło- we of which manu- factu- ring						
Gminy wiejskie: Rural gminas:										
Kowale Oleckie .....	200	35	23	23	35	55	11	1	3	9
Świątajno .....	192	34	12	12	39	45	15	-	3	8
Wieliczki .....	123	13	14	14	26	35	9	-	4	5
POWIAT PISKI .....	3 093	273	256	232	483	846	205	24	47	208
Gminy miejsko-wiejskie: Urban-rural gminas:										
Biała Piska .....	393	56	34	27	88	99	22	2	6	22
w tym miasto .....	186	12	20	15	32	61	11	-	4	10
of which city										
Orzysz .....	394	31	38	32	71	110	25	1	7	29
w tym miasto .....	271	11	23	20	43	83	16	1	6	23
of which city										
Pisz .....	1 720	122	132	128	249	508	123	18	29	132
w tym miasto .....	1 290	30	95	91	179	392	102	14	27	117
of which city										
Ruciane Nida .....	586	64	52	45	75	129	35	3	5	25
w tym miasto .....	353	24	29	26	46	93	18	2	5	22
of which city										
POWIAT WĘGORZEWSKI ...	1 165	117	91	83	138	294	58	9	30	113
Gminy miejsko-wiejskie: Urban-rural gminas:										
Węgorzewo .....	927	61	75	68	107	244	50	8	28	95
w tym miasto .....	690	30	57	53	73	186	37	7	21	78
of which city										
Gminy wiejskie: Rural gminas:										
Budry .....	98	35	8	8	11	20	4	-	-	4
Pozezdrze .....	140	21	8	7	20	30	4	1	2	14

**TABL. 8(22). OSOBY FIZYCZNE WEDŁUG WYBRANYCH SEKCJI PKD ORAZ PODREGIONÓW, POWIATÓW I GMIN W 2013 R. (cd.)**

Stan w dniu 31 XII

NATURAL PERSONS BY SELECTED PKD SECTIONS AND SUBREGIONS, POWIATS AND GMINAS IN 2013 (cont.)

As of 31 XII

WYSZCZEGÓLNIENIE SPECIFICATION	Ogółem Total	W tym Of which								
		rolnictwo, leśnictwo, łowiectwo i rybactwo agriculture, forestry and fishing	przemysł industry		budownictwo construction	handel; naprawa pojazdów samo- chodowych <sup>Δ</sup> trade; repair of motor ve- hicles <sup>Δ</sup>	transport i gos- podarka maga- zynowa transportation and storage	obsługa rynku nieru- cho- omości <sup>Δ</sup> real estate activi- ties	edu- kacja educa- tion	opieka zdrowotna i po- moc społeczna human health and social work activi- ties
			razem total	w tym prze- twór- stwo prze- mysło- we of which manu- factu- ring						
<b>PODREGION OLSZTYŃSKI . SUBREGION</b>	<b>40 834</b>	<b>1 659</b>	<b>3 264</b>	<b>3 041</b>	<b>5 602</b>	<b>10 266</b>	<b>3 120</b>	<b>560</b>	<b>1 113</b>	<b>3 514</b>
POWIAT BARTOSZYCKI .....	2 822	143	250	236	441	786	245	16	54	211
Gminy miejskie: Urban gminas:										
Bartoszyce .....	1 599	28	114	114	212	451	158	10	32	171
Górowo Iławeckie .....	175	5	15	14	30	47	17	2	2	5
Gminy miejsko-wiejskie: Urban-rural gminas:										
Bisztynek .....	247	25	19	16	61	77	11	-	2	4
w tym miasto .....	119	6	8	8	31	39	7	-	1	2
of which city										
Sępólno .....	226	28	23	20	42	68	16	1	7	6
w tym miasto .....	115	10	9	7	17	38	10	1	3	3
of which city										
Gminy wiejskie: Rural gminas:										
Bartoszyce .....	434	31	57	50	74	115	33	3	8	19
Górowo Iławeckie .....	141	26	22	22	22	28	10	-	3	6
POWIAT KĘTRZYŃSKI .....	3 117	133	253	239	455	896	213	37	78	295
Gminy miejskie: Urban gminas:										
Kętrzyn .....	1 715	22	126	120	232	477	144	30	60	182
Gminy miejsko-wiejskie: Urban-rural gminas:										
Korsze .....	264	9	21	18	59	75	9	3	3	29
w tym miasto .....	165	4	12	10	32	49	5	2	2	19
of which city										
Reszel .....	422	22	50	48	59	120	22	2	5	33
w tym miasto .....	286	8	30	30	29	79	18	2	5	26
of which city										

**TABL. 8(22). OSOBY FIZYCZNE WEDŁUG WYBRANYCH SEKCJI PKD ORAZ PODREGIONÓW, POWIATÓW I GMIN W 2013 R. (cd.)**

Stan w dniu 31 XII

NATURAL PERSONS BY SELECTED PKD SECTIONS AND SUBREGIONS, POWIATS AND GMINAS IN 2013 (cont.)

As of 31 XII

WYSZCZEGÓLNIENIE SPECIFICATION	Ogółem Total	W tym Of which								
		rolnictwo, leśnictwo, łowiectwo i rybactwo agriculture, forestry and fishing	przemysł industry		budownictwo construction	handel; naprawa pojazdów samocho- dowych <sup>Δ</sup> trade; repair of motor ve- hicles <sup>Δ</sup>	transport i gos- podarka maga- zynowa transporta- tion and sto- rage	obsługa rynku nieru- cho- mości <sup>Δ</sup> real estate activi- ties	edu- kacja educa- tion	opieka zdrowotna i po- moc społeczna human health and social work activi- ties
			razem total	w tym prze- twór- stwo prze- mysło- we of which manu- factu- ring						
Gminy wiejskie: Rural gminas:										
Barciany .....	210	35	14	14	31	69	11	-	1	14
Kętrzyn .....	383	28	34	31	58	118	25	2	8	26
Srokowo .....	123	17	8	8	16	37	2	-	1	11
POWIAT LIDZBARSKI .....	2 289	137	234	223	327	685	163	11	38	170
Gminy miejskie: Urban gminas:										
Lidzbark Warmiński .....	1 081	16	117	112	134	306	76	5	28	110
Gminy miejsko-wiejskie: Urban-rural gminas:										
Orneta .....	741	50	60	58	118	249	44	6	10	46
w tym miasto .....	623	25	55	53	94	220	36	6	9	41
of which city										
Gminy wiejskie: Rural gminas:										
Kiwity .....	113	17	11	10	21	31	8	-	-	4
Lidzbark Warmiński .....	218	36	24	23	30	64	25	-	-	5
Lubomino .....	136	18	22	20	24	35	10	-	-	5
POWIAT MRĄGOWSKI .....	3 600	179	288	272	546	1 002	271	37	71	199
Gminy miejskie: Urban gminas:										
Mrągowo .....	1 780	23	130	124	246	522	137	24	48	140
Gminy miejsko-wiejskie: Urban-rural gminas:										
Mikołajki .....	619	23	46	45	108	174	38	6	8	19
w tym miasto .....	372	5	29	29	49	117	18	5	5	12
of which city										
Gminy wiejskie: Rural gminas:										
Mrągowo .....	505	41	59	56	91	143	28	2	8	20
Piecki .....	458	70	32	29	52	105	48	4	4	15
Sorkwity .....	238	22	21	18	49	58	20	1	3	5

**TABL. 8(22). OSOBY FIZYCZNE WEDŁUG WYBRANYCH SEKCJI PKD ORAZ PODREGIONÓW, POWIATÓW I GMIN W 2013 R. (cd.)**

Stan w dniu 31 XII

NATURAL PERSONS BY SELECTED PKD SECTIONS AND SUBREGIONS, POWIATS AND GMINAS IN 2013 (cont.)

As of 31 XII

WYSZCZEGÓLNIENIE SPECIFICATION	Ogółem Total	W tym Of which								
		rolnictwo, leśnictwo, łowiectwo i rybactwo agriculture, forestry and fishing	przemysł industry		budownictwo construction	handel; naprawa pojazdów samo- chodowych <sup>Δ</sup> trade; repair of motor ve- hicles <sup>Δ</sup>	transport i gos- podarka maga- zynowa transportation and storage	obsługa rynku nieru- cho- mości <sup>Δ</sup> real estate activi- ties	edu- kacja educa- tion	opieka zdrowotna i po- moc społeczna human health and social work activi- ties
			razem total	w tym prze- twór- stwo prze- mysło- we of which manu- factu- ring						
POWIAT NIDZICKI .....	1 711	169	167	162	327	408	95	19	38	115
Gminy miejsko-wiejskie: Urban-rural gminas:										
Nidzica .....	1 304	63	132	127	250	322	77	19	37	100
w tym miasto .....	1 011	26	106	103	181	256	61	17	31	85
of which city										
Gminy wiejskie: Rural gminas:										
Janowiec Kościelny .....	140	65	12	12	8	28	3	-	-	3
Janowo .....	105	24	6	6	22	20	3	-	1	6
Kozłowo .....	162	17	17	17	47	38	12	-	-	6
POWIAT OLSZTYŃSKI .....	7 980	442	750	685	1 283	2 004	527	105	155	618
Gminy miejsko-wiejskie: Urban-rural gminas:										
Barczewo .....	1 117	46	98	88	201	297	99	8	15	75
w tym miasto .....	414	3	42	37	65	132	29	1	4	30
of which city										
Biskupiec .....	1 037	64	104	93	174	272	55	13	27	107
w tym miasto .....	715	15	78	71	102	187	42	10	26	91
of which city										
Dobre Miasto .....	805	49	88	83	129	206	42	8	17	60
w tym miasto .....	573	14	57	57	90	150	29	8	14	51
of which city										
Jeziorany .....	289	16	21	20	38	102	21	3	7	14
w tym miasto .....	141	-	12	11	15	58	9	2	3	4
of which city										
Olsztynek .....	833	59	68	64	132	243	63	5	14	51
w tym miasto .....	518	13	40	37	82	155	47	4	10	40
of which city										
Gminy wiejskie: Rural gminas:										
Dywity .....	1 167	33	133	124	163	256	78	22	22	113
Gietrzwałd .....	468	37	44	41	68	104	20	7	8	34

**TABL. 8(22). OSOBY FIZYCZNE WEDŁUG WYBRANYCH SEKCJI PKD ORAZ PODREGIONÓW, POWIATÓW I GMIN W 2013 R. (dok.)**

Stan w dniu 31 XII

NATURAL PERSONS BY SELECTED PKD SECTIONS AND SUBREGIONS, POWIATS AND GMINAS IN 2013 (cont.)

As of 31 XII

WYSZCZEGÓLNIENIE SPECIFICATION	Ogółem Total	W tym Of which								
		rolnictwo, leśnictwo, łowiectwo i rybactwo agriculture, forestry and fishing	przemysł industry		budownictwo construction	handel; naprawa pojazdów samo- chodowych <sup>Δ</sup> trade; repair of motor ve- hicles <sup>Δ</sup>	transport i gos- podarka maga- zynowa transportation and storage	obsługa rynków nieru- chomości <sup>Δ</sup> real estate activi- ties	edu- kacja educa- tion	opieka zdrowotna i po- moc społeczna human health and social work activi- ties
			razem total	w tym prze- twór- stwo prze- mysłowe of which manu- factu- ring						
Jonkowo .....	586	22	53	43	110	141	43	9	8	39
Kolno .....	96	19	5	5	20	22	10	-	1	5
Purda .....	559	51	51	45	107	125	41	9	12	27
Stawiguda .....	856	29	66	61	107	191	41	20	22	87
Świątki .....	167	17	19	18	34	45	14	1	2	6
POWIAT SZCZYCIEŃSKI .....	3 934	344	355	321	650	1 079	313	32	83	223
Gminy miejskie: Urban gminas:										
Szczytno .....	1 647	43	132	126	199	488	148	21	55	121
Gminy miejsko-wiejskie: Urban-rural gminas:										
Pasym .....	308	23	31	27	94	67	30	1	1	11
w tym miasto .....	174	1	15	14	59	40	17	-	1	7
of which city										
Gminy wiejskie: Rural gminas:										
Dźwierzuty .....	223	34	21	16	49	60	12	1	5	5
Jedwabno .....	226	42	20	17	49	38	17	1	3	4
Rozogi .....	201	36	28	24	40	49	11	1	2	8
Szczytno .....	720	78	68	61	110	212	54	6	11	42
Świątajno .....	373	69	35	32	57	106	21	1	3	22
Wielbark .....	236	19	20	18	52	59	20	-	3	10
Miasto na prawach powiatu: City with powiat status:										
Olsztyn .....	15 381	112	967	903	1 573	3 406	1 293	303	596	1 683



**TABL. 9(23). SPÓŁKI HANDLOWE WEDŁUG FORM PRAWNYCH ORAZ PODREGIONÓW I POWIATÓW  
W 2013 R.**

Stan w dniu 31 XII

COMMERCIAL COMPANIES BY LEGAL FORMS AND SUBREGIONS AND POWIATS IN 2013

As of 31 XII

WYSZCZEGÓLNIENIE SPECIFICATION	Ogółem Total	Spółki kapitałowe Capital companies			Spółki osobowe Personal companies				
		razem total	akcyjne joint stock	z ogra- niczoną odpo- wiedzialno- ścią with limited liability	razem total	partner- skie profes- sional partner- ships	jawne unli- mited partner- ships	koman- dytowe limited partner- ships	koman- dytowo- akcyjne joint stock limited partner- ships
<b>WOJEWÓDZTWO .....</b> <b>VOIVODSHIP</b>	<b>7 321</b>	<b>6 117</b>	<b>145</b>	<b>5 972</b>	<b>1 204</b>	<b>120</b>	<b>926</b>	<b>122</b>	<b>36</b>
<b>Podregion elbląski .....</b> <b>Subregion</b>	<b>2 318</b>	<b>1 944</b>	<b>45</b>	<b>1 899</b>	<b>374</b>	<b>53</b>	<b>280</b>	<b>34</b>	<b>7</b>
Powiaty: Powiats:									
braniewski .....	158	136	3	133	22	1	20	1	-
działdowski .....	167	141	8	133	26	2	18	6	-
elbląski .....	244	212	3	209	32	3	26	2	1
iławski .....	333	264	12	252	69	2	60	6	1
nowomiejski .....	117	92	1	91	25	2	20	3	-
ostródzki .....	457	400	8	392	57	5	43	4	5
Miasto na prawach powiatu: City with powiat status:									
Elbląg .....	842	699	10	689	143	38	93	12	-
<b>Podregion etcki.....</b> <b>Subregion</b>	<b>952</b>	<b>803</b>	<b>11</b>	<b>792</b>	<b>149</b>	<b>11</b>	<b>127</b>	<b>10</b>	<b>1</b>
Powiaty: Powiats:									
etcki .....	280	234	4	230	46	1	38	6	1
giżycki .....	250	210	3	207	40	4	36	-	-
gołdapski .....	98	75	2	73	23	2	18	3	-
olecki .....	134	121	1	120	13	1	11	1	-
piski .....	107	91	1	90	16	-	16	-	-
węgorzewski .....	83	72	-	72	11	3	8	-	-
<b>Podregion olsztyński .....</b> <b>Subregion</b>	<b>4 051</b>	<b>3 370</b>	<b>89</b>	<b>3 281</b>	<b>681</b>	<b>56</b>	<b>519</b>	<b>78</b>	<b>28</b>
Powiaty: Powiats:									
bartoszycki .....	184	134	1	133	50	6	42	2	-
kętrzyński .....	149	118	3	115	31	3	25	3	-
lidzbarski .....	150	121	1	120	29	1	27	1	-
mrągowski .....	261	230	3	227	31	4	25	1	1
nidzicki .....	116	90	2	88	26	2	22	2	-
olsztyński .....	619	495	13	482	124	9	96	15	4
szczycieński .....	206	177	1	176	29	-	22	4	3
Miasto na prawach powiatu: City with powiat status:									
Olsztyn .....	2 366	2 005	65	1 940	361	31	260	50	20

**TABL. 10(24). SPÓŁKI HANDLOWE WEDŁUG RODZAJU KAPITAŁU ORAZ PODREGIONÓW I POWIATÓW  
W 2013 R.**

Stan w dniu 31 XII

COMMERCIAL COMPANIES BY TYPE OF CAPITAL AND SUBREGIONS AND POWIATS

IN 2013

As of 31 XII

WYSZCZEGÓLNIENIE SPECIFICATION	Ogółem Total	Rodzaj kapitału Kind of capital									
		Skarbu Państwa State Treasury		państwowych osób prawnych state legal persons		samorządu terytorialnego local self-government		prywatnego krajowego private domestic		zagranicznego foreign	
		razem total	w tym jednoosobowe of which sole-shareholder companies	razem total	w tym o jednorodnym rodzaju of which homogenous companies	razem total	w tym o jednorodnym rodzaju of which homogenous companies	razem total	w tym o jednorodnym rodzaju of which homogenous companies	razem total	w tym o jednorodnym rodzaju of which homogenous companies
<b>WOJEWÓDZTWO .....</b>	<b>7 321</b>	<b>28</b>	<b>11</b>	<b>82</b>	<b>22</b>	<b>172</b>	<b>150</b>	<b>6 667</b>	<b>5 830</b>	<b>1 026</b>	<b>464</b>
<b>VOIVODSHIP</b>											
<b>Podregion elbląski .....</b>	<b>2 318</b>	<b>5</b>	<b>4</b>	<b>29</b>	<b>10</b>	<b>61</b>	<b>53</b>	<b>2 080</b>	<b>1 831</b>	<b>332</b>	<b>171</b>
<b>Subregion</b>											
Powiaty: Powiats:											
braniewski .....	158	-	-	2	1	11	9	144	122	17	4
działdowski .....	167	-	-	4	2	6	4	143	127	24	18
elbląski .....	244	-	-	2	2	4	4	215	185	48	23
iławski .....	333	2	2	4	2	11	9	304	270	34	16
nowomiejski .....	117	-	-	-	-	5	5	103	90	19	9
ostródzki .....	457	2	2	4	1	13	11	408	338	82	35
Miasto na prawach powiatu: City with powiat status:											
Elbląg .....	842	1	-	13	2	11	11	763	699	108	66
<b>Podregion etcki .....</b>	<b>952</b>	<b>1</b>	<b>-</b>	<b>4</b>	<b>-</b>	<b>38</b>	<b>35</b>	<b>873</b>	<b>759</b>	<b>131</b>	<b>43</b>
<b>Subregion</b>											
Powiaty: Powiats:											
etcki .....	280	-	-	2	-	9	9	257	231	35	13
giżycki .....	250	-	-	1	-	10	7	236	190	39	7
gołdapski .....	98	-	-	-	-	4	4	93	83	9	1
olecki .....	134	-	-	-	-	4	4	122	113	15	8
piski .....	107	1	-	-	-	9	9	88	82	14	10
węgorzewski .....	83	-	-	1	-	2	2	77	60	19	4

**TABL. 10(24). SPÓŁKI HANDLOWE WEDŁUG RODZAJU KAPITAŁU ORAZ PODREGIONÓW I POWIATÓW  
W 2013 R. (dok.)**  
Stan w dniu 31 XII  
*COMMERCIAL COMPANIES BY TYPE OF CAPITAL AND SUBREGIONS AND POWIATS  
IN 2013 (cont.)*  
As of 31 XII

WYSZCZEGÓLNIENIE SPECIFICATION	Ogółem Total	Rodzaj kapitału Kind of capital									
		Skarbu Państwa State Treasury		państwowych osób prawnych state legal persons		samorządu terytorialnego local self-government		prywatnego krajowego private domestic		zagranicznego foreign	
		razem total	w tym jednoosobowe of which sole-shareholder companies	razem total	w tym o jednorodnym rodzaju of which homogenous companies	razem total	w tym o jednorodnym rodzaju of which homogenous companies	razem total	w tym o jednorodnym rodzaju of which homogenous companies	razem total	w tym o jednorodnym rodzaju of which homogenous companies
<b>Podregion olsztyński .....</b>	<b>4 051</b>	<b>22</b>	<b>7</b>	<b>49</b>	<b>12</b>	<b>73</b>	<b>62</b>	<b>3 714</b>	<b>3 240</b>	<b>563</b>	<b>250</b>
<i>Subregion</i>											
<i>Powiaty:</i>											
<i>Powiats:</i>											
bartoszycki .....	184	1	-	5	3	9	6	159	127	40	16
kętrzyński .....	149	3	1	4	1	9	8	126	101	24	13
lidzbarski .....	150	-	-	2	1	9	9	132	111	24	8
mrągowski .....	261	1	-	-	-	8	7	220	180	67	33
nidzicki .....	116	1	-	1	-	3	3	108	95	15	5
olsztyński .....	619	2	-	6	3	14	13	568	502	81	35
szczygieński .....	206	1	1	5	-	7	5	181	153	38	17
<i>Miasto na prawach powiatu:</i>											
<i>City with powiat status:</i>											
Olsztyn .....	2 366	13	5	26	4	14	11	2 220	1 971	274	123

**TABL. 11(25). PODMIOTY GOSPODARKI NARODOWEJ WEDŁUG WYBRANYCH FORM PRAWNYCH I POWIATÓW W 2013 R.**

Stan w dniu 31 XII

ENTITIES OF THE NATIONAL ECONOMY BY SELECTED LEGAL FORMS AND POWIATS IN 2013

As of 31 XII

WYSZCZEGÓLNIENIE SPECIFICATION	Ogółem Total	W tym Of which					
		spółki handlowe commercial companies	spółki cywilne civil law partnerships	spółdzielnie co-operatives	fundacje foundation	stowarzyszenia i organizacje społeczne associations and social organizations	osoby fizyczne prowadzące działalność gospodarczą natural persons conducting economic activity
<b>WOJEWÓDZTWO .....</b>	<b>122 226</b>	<b>7 321</b>	<b>6 537</b>	<b>726</b>	<b>360</b>	<b>4 588</b>	<b>87 655</b>
<b>VOIVODSHIP</b>							
bartoszycki .....	4 101	184	239	25	7	152	2 822
braniewski .....	2 984	158	94	14	6	119	1 980
działdowski .....	4 126	167	157	40	5	154	3 148
elbląski .....	3 858	244	125	48	2	215	2 839
ełcki .....	6 653	280	484	33	18	272	4 897
giżycki .....	5 427	250	321	33	12	210	3 896
gołdapski .....	2 183	98	105	10	8	81	1 576
iławski .....	6 999	333	337	36	12	244	5 381
kętrzyński .....	4 522	149	221	20	8	165	3 117
lidzbarski .....	3 444	150	188	27	8	124	2 289
mragowski .....	4 729	261	224	28	12	140	3 600
nidzicki .....	2 332	116	126	18	3	84	1 711
nowomiejski .....	2 962	117	76	26	2	135	2 321
olecki .....	3 035	134	131	18	11	107	2 191
olsztyński .....	10 465	619	402	70	28	438	7 980
ostródzki .....	8 223	457	424	36	19	315	5 862
piski .....	4 177	107	183	19	10	173	3 093
szczycieński .....	5 168	206	234	26	15	204	3 934
węgorzewski .....	1 707	83	66	13	10	94	1 165
<b>MIASTA NA PRAWACH POWIATU:</b>							
<b>CITIES WITH POWIAT STATUS:</b>							
Elbląg .....	12 419	842	591	90	33	406	8 472
Olsztyn .....	22 712	2 366	1 809	96	131	756	15 381

**TABL. 12(26). PODMIOTY GOSPODARKI NARODOWEJ Z ZAWIESZONĄ DZIAŁALNOŚCIĄ WEDŁUG  
WYBRANYCH FORM PRAWNYCH I POWIATÓW W 2013 R.**

Stan w dniu 31 XII

ENTITIES OF THE NATIONAL ECONOMY WITH SUSPENDED ACTIVITY BY SELECTED LEGAL FORMS  
AND POWIATS IN 2013

As of 31 XII

WYSZCZEGÓLNIENIE SPECIFICATION	Ogółem Total	W tym Of which						
		spółki handlowe commercial companies					spółki cywilne civil law partner- ships	osoby fizyczne prowadzą- ce działal- ność go- spodarczą natural persons conducting economic activity
		ogółem total	z tego of which			osobowe personal		
			kapitałowe capital					
		ogółem total	akcyjne joint stock	z o.o. limited liability				
<b>WOJEWÓDZTWO .....</b> <b>VOIVODSHIP</b>	<b>12 559</b>	<b>327</b>	<b>280</b>	<b>6</b>	<b>274</b>	<b>47</b>	<b>127</b>	<b>12 053</b>
<b>Podregion elbląski .....</b> <b>Subregion</b>	<b>3 926</b>	<b>124</b>	<b>112</b>	<b>3</b>	<b>109</b>	<b>12</b>	<b>33</b>	<b>3 748</b>
Powiaty: Powiats:								
braniewski .....	254	6	6	-	6	-	6	240
działdowski .....	393	10	9	-	9	1	3	378
elbląski .....	372	9	9	-	9	-	5	357
iławski .....	643	9	7	-	7	2	2	631
nowomiejski .....	225	5	5	-	5	-	-	219
ostródzki .....	879	11	9	-	9	2	3	862
Miasto na prawach powiatu: City with powiat status:								
Elbląg .....	1 160	74	67	3	64	7	14	1 061
<b>Podregion ełcki.....</b> <b>Subregion</b>	<b>2 482</b>	<b>34</b>	<b>27</b>	<b>1</b>	<b>26</b>	<b>7</b>	<b>28</b>	<b>2 414</b>
Powiaty: Powiats:								
ełcki .....	677	14	10	-	10	4	15	646
giżycki .....	669	6	5	-	5	1	7	656
gołdapski .....	205	4	2	1	1	2	1	199
olecki .....	290	4	4	-	4	-	4	282
piski .....	494	3	3	-	3	-	1	488
węgorzewski .....	147	3	3	-	3	-	-	143

**TABL. 12(26). PODMIOTY GOSPODARKI NARODOWEJ Z ZAWIESZONĄ DZIAŁALNOŚCIĄ WEDŁUG WYBRANYCH FORM PRAWNYCH I POWIATÓW W 2013 R. (dok.)**

Stan w dniu 31 XII

ENTITIES OF THE NATIONAL ECONOMY WITH SUSPENDED ACTIVITY BY SELECTED LEGAL FORMS AND POWIATS IN 2013 (cont.)

As of 31 XII

WYSZCZEGÓLNIENIE SPECIFICATION	Ogółem Total	W tym Of which						
		spółki handlowe commercial companies					spółki cywilne civil law partner- ships	osoby fizyczne prowadzą- ce działal- ność go- spodarczą natural persons conducting economic activity
		ogółem total	z tego of which			osobowe personal		
			kapitałowe capital					
		ogółem total	akcyjne joint stock	z o.o. limited liability				
<b>Podregion olsztyński ..... Subregion</b>	<b>6 151</b>	<b>169</b>	<b>141</b>	<b>2</b>	<b>139</b>	<b>28</b>	<b>66</b>	<b>5 891</b>
Powiaty: Powiats:								
bartoszycki .....	372	7	6	-	6	1	1	364
kętrzyński .....	423	3	3	-	3	-	-	419
lidzbarski .....	299	6	6	-	6	-	4	289
mrągowski .....	673	7	7	-	7	-	1	663
nidzicki .....	244	2	2	-	2	-	2	238
olsztyński .....	1 242	23	16	-	16	7	9	1 207
szczycieński .....	621	12	11	-	11	1	4	603
Miasto na prawach powiatu: City with powiat status:								
Olsztyn .....	2 277	109	90	2	88	19	45	2 108

**TABL. 13(27). LOKATA POWIATÓW W WOJEWÓDZTWIE WARMIŃSKO-MAZURSKIM W 2013 R.**

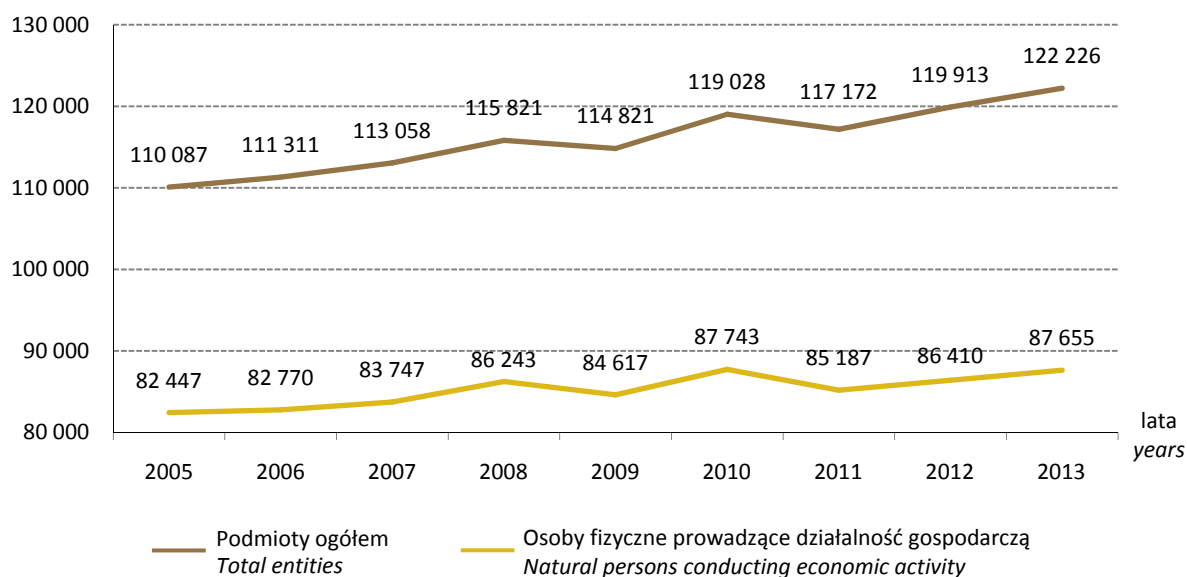
Stan w dniu 31 XII

POSITION OF POWIATS IN WARMIŃSKO-MAZURSKIE VOIVODSHIP IN 2013

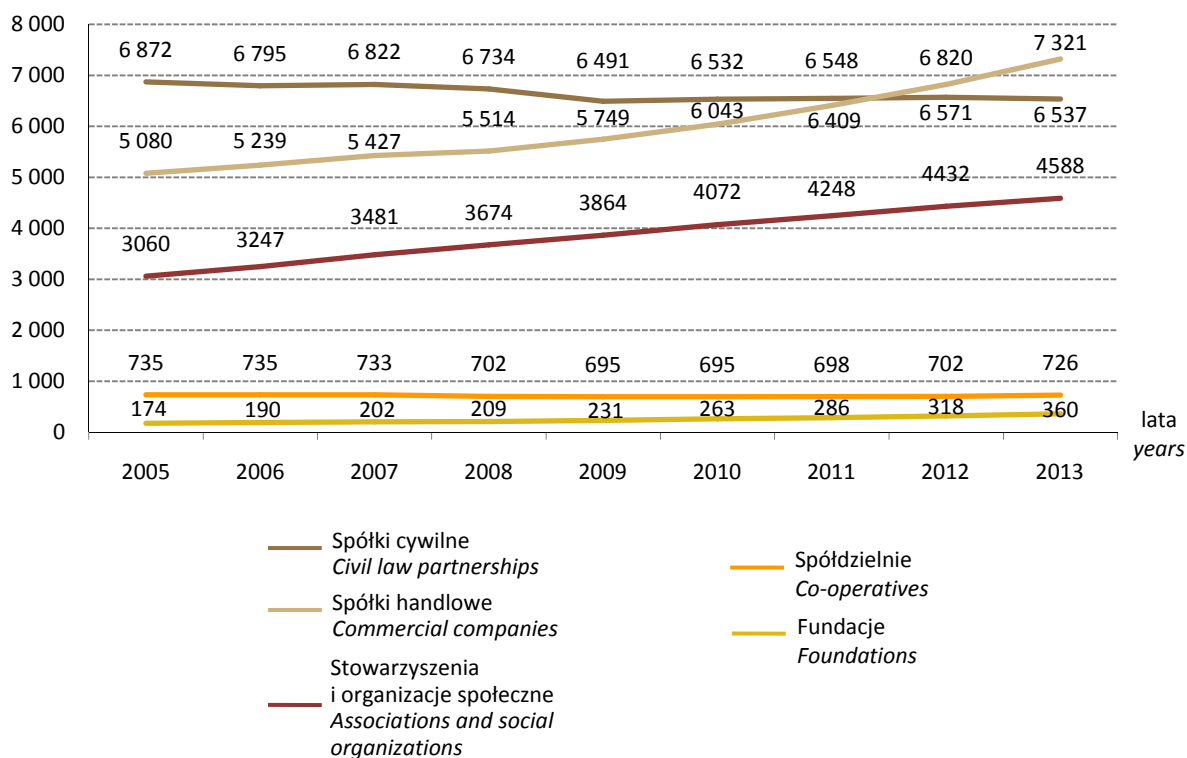
As of 31 XII

WYSZCZEGÓLNIENIE SPECIFICATION	Podmioty gospodarki narodowej ogółem <i>Total entities of the national economy</i>	Spółki handlowe <i>Commercial companies</i>	Spółki cywilne <i>Civil law partnerships</i>	Spółdzielnie <i>Co- operatives</i>	Fundacje <i>Foundation</i>	Stowarzy- szenia i organizacje społeczne <i>Associations and social organiza- tions</i>	Osoby fizyczne prowadzące działalność gospodarczą <i>Natural persons conducting economic activity</i>
<b>POWIATY: POWIATS:</b>							
bartoszycki .....	13	11	8	14	16	13	14
braniewski .....	17	13	19	19	17	17	18
działdowski .....	12	12	14	5	18	12	10
elbląski .....	14	9	17	4	20	7	13
ełcki .....	6	6	3	8	5	5	6
giżycki .....	7	8	7	9	7	8	8
gołdapski .....	20	20	18	21	13	21	20
iławski .....	5	5	6	6	8	6	5
kętrzyński .....	10	15	11	15	14	11	11
lidzbarski .....	15	14	12	11	15	16	16
mrągowski .....	9	7	10	10	9	14	9
nidzicki .....	19	18	16	17	19	20	19
nowomiejski .....	18	17	20	12	21	15	15
olecki .....	16	16	15	18	10	18	17
olsztyński .....	3	3	5	3	3	2	3
ostródzki .....	4	4	4	7	4	4	4
piski .....	11	19	13	16	11	10	12
szczycieński .....	8	10	9	13	6	9	7
węgorzewski .....	21	21	21	20	12	19	21
<b>MIASTA NA PRAWACH POWIATU: CITIES WITH POWIAT STATUS:</b>							
Elbląg .....	2	2	2	2	2	3	2
Olsztyn .....	1	1	1	1	1	1	1

**Podmioty gospodarki narodowej w latach 2005–2013**  
*Entities of the national economy in years 2005–2013*

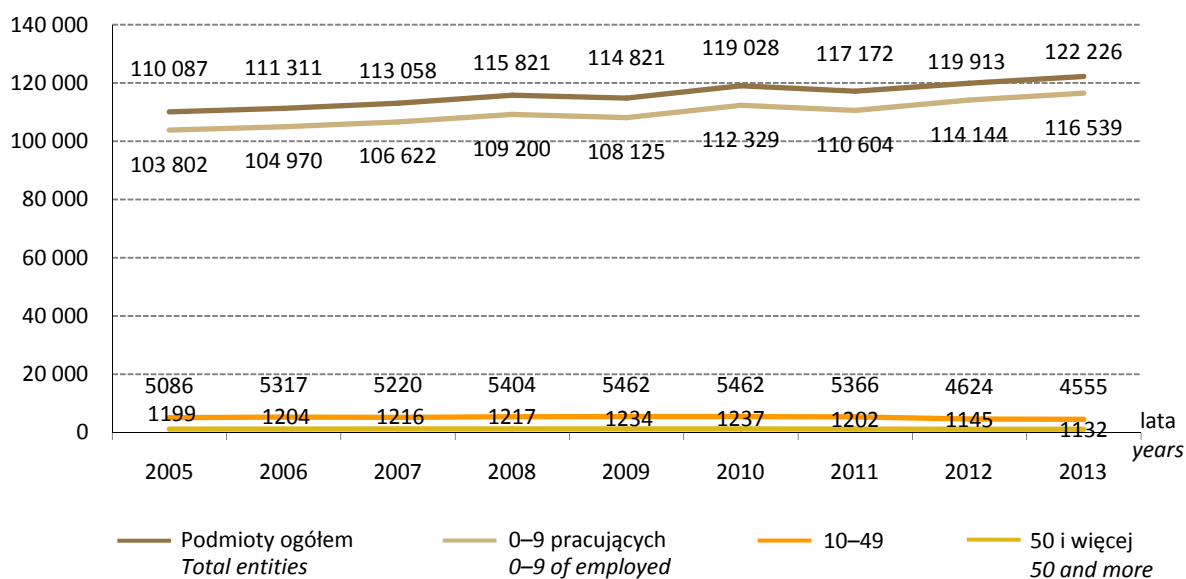


**Podmioty gospodarki narodowej według wybranych form prawnych w latach 2005–2013**  
*Entities of the national economy by selected legal forms in years 2005–2013*

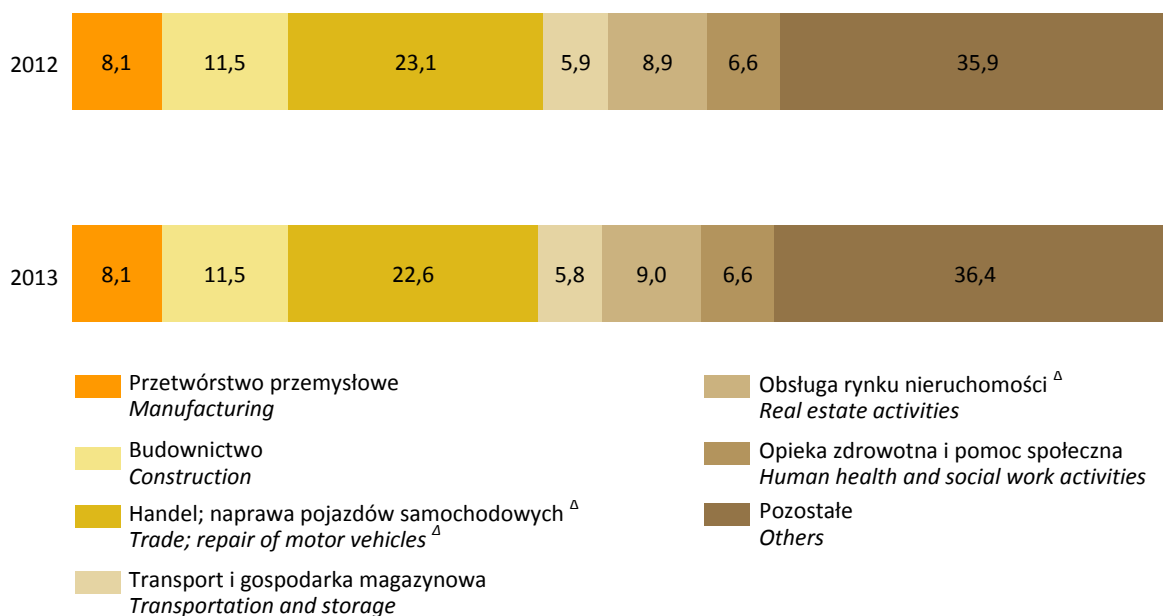




**Podmioty gospodarki narodowej według przewidywanej liczby pracujących w latach 2005–2013**  
*Entities of the national economy by estimated number of employed in years 2005–2013*



**Struktura podmiotów gospodarki narodowej według wybranych sekcji PKD w latach 2012 i 2013**  
*Structure of entities of the national economy by selected PKD sections in years 2012 and 2013*

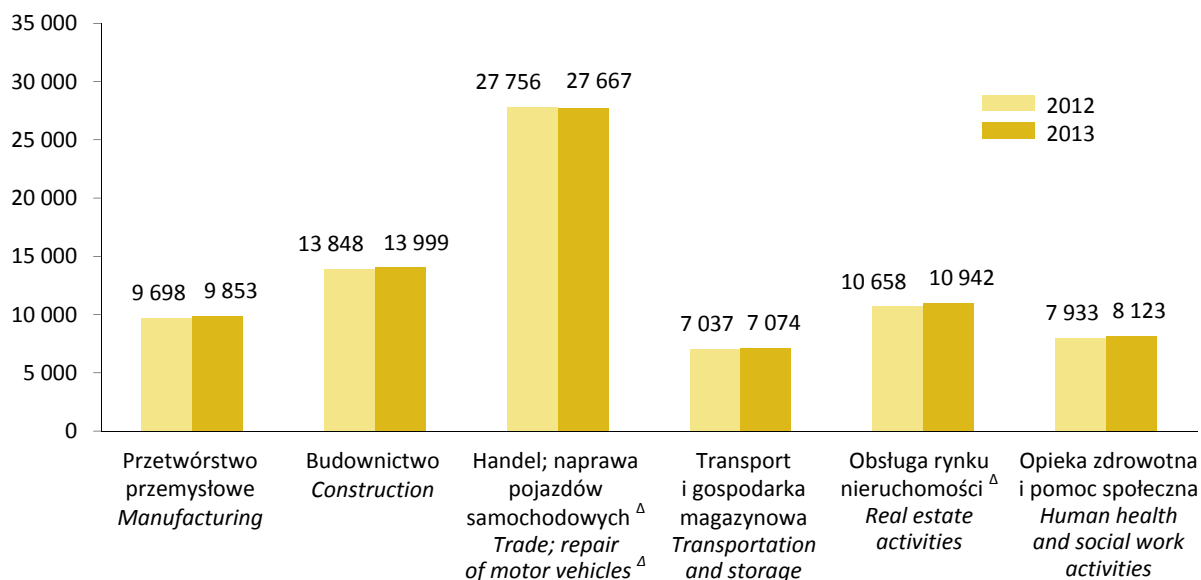


### Podmioty gospodarki narodowej według wybranych sekcji PKD w latach 2012 i 2013

Stan w dniu 31 XII

Entities of the national economy by selected PKD sections in years 2012 and 2013

As of 31 XII

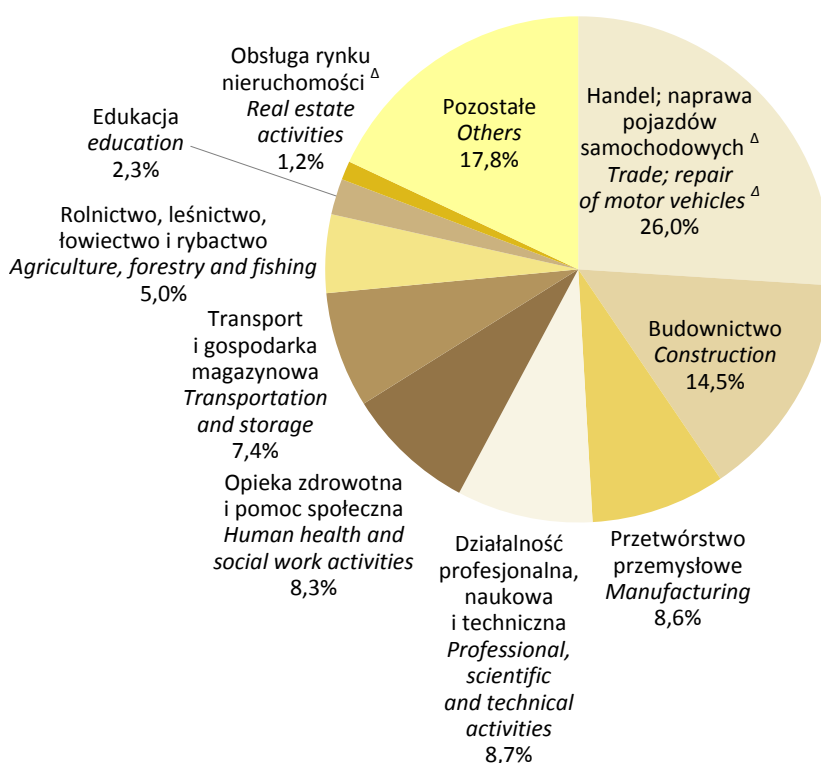


### Struktura działalności gospodarczej prowadzonej przez osoby fizyczne według wybranych sekcji PKD w 2013 r.

Stan w dniu 31 XII

Structure of economic activity conducted by natural persons by selected PKD sections in 2013

As of 31 XII

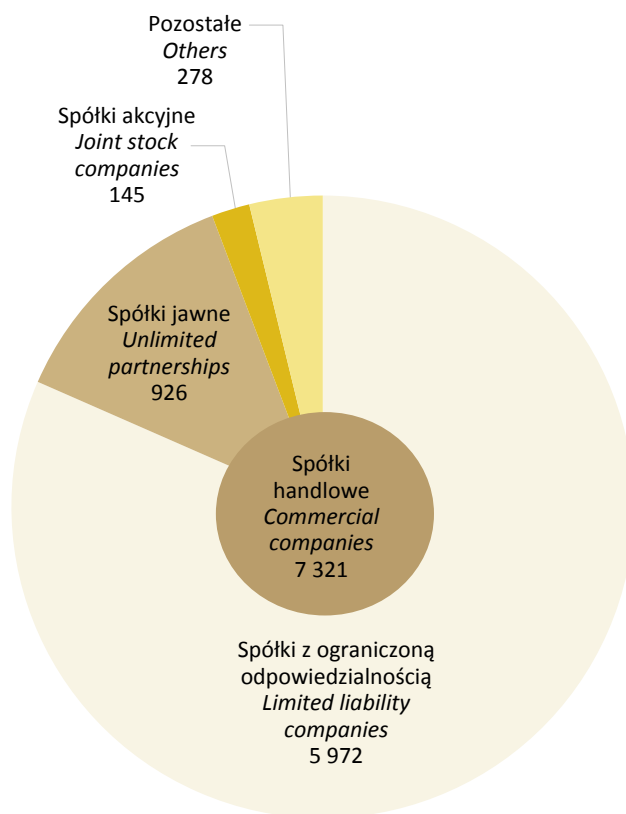


### Spółki handlowe według wybranych form prawnych w 2013 r.

Stan w dniu 31 XII

Commercial companies by selected legal forms in 2013

As of 31 XII

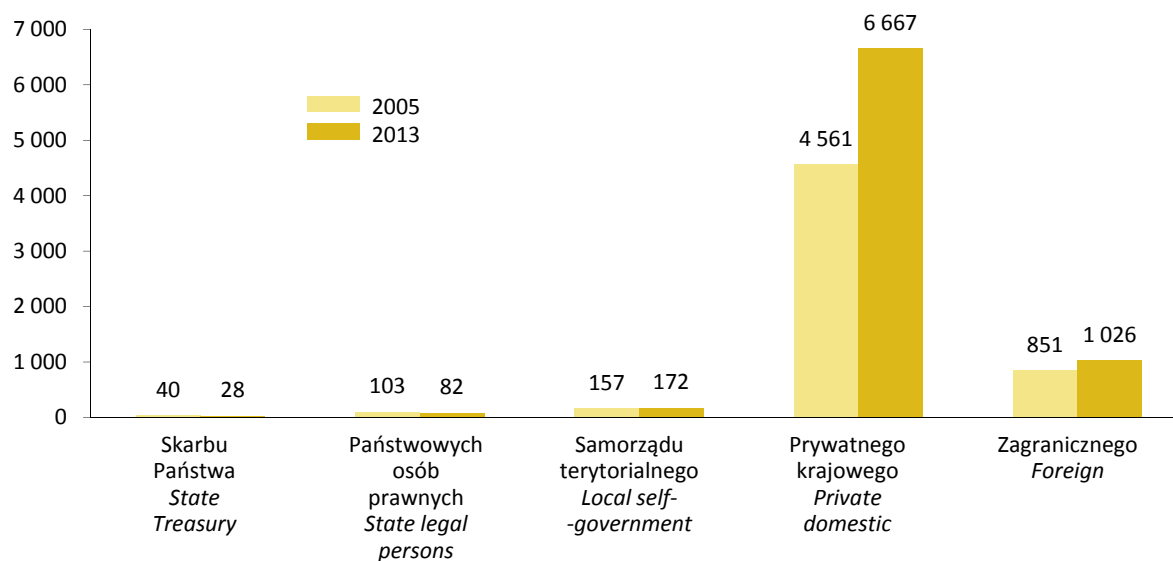


### Spółki handlowe według rodzaju kapitału w latach 2005 i 2013

Stan w dniu 31 XII

Commercial companies by type of capital in years 2005 and 2013

As of 31 XII



**Podmioty gospodarki narodowej na 10 000 ludności<sup>a</sup> według powiatów w 2013 r.**  
*Entities of the national economy per 10 thous. of population<sup>a</sup> by powiats in 2013*



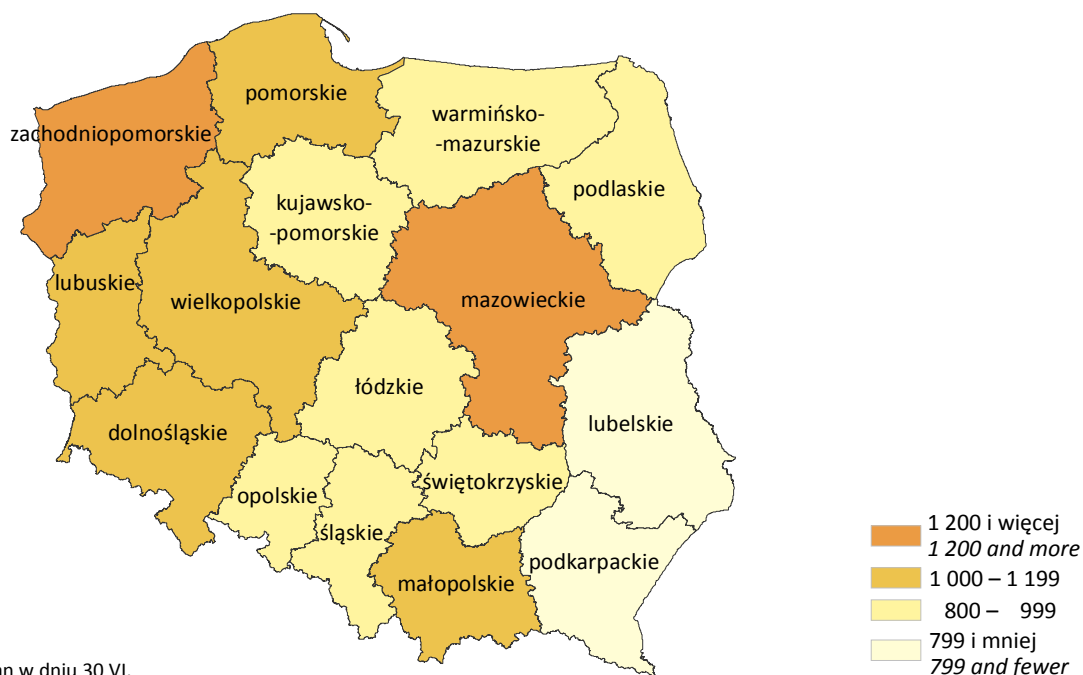
<sup>a</sup> Stan w dniu 30 VI.  
<sup>a</sup> As of 30 VI.

**Osoby fizyczne prowadzące działalność gospodarczą na 10 000 ludności<sup>a</sup> według powiatów w 2013 r.**  
*Natural persons conducting economic activity per 10 thous. of population<sup>a</sup> by powiats in 2013*



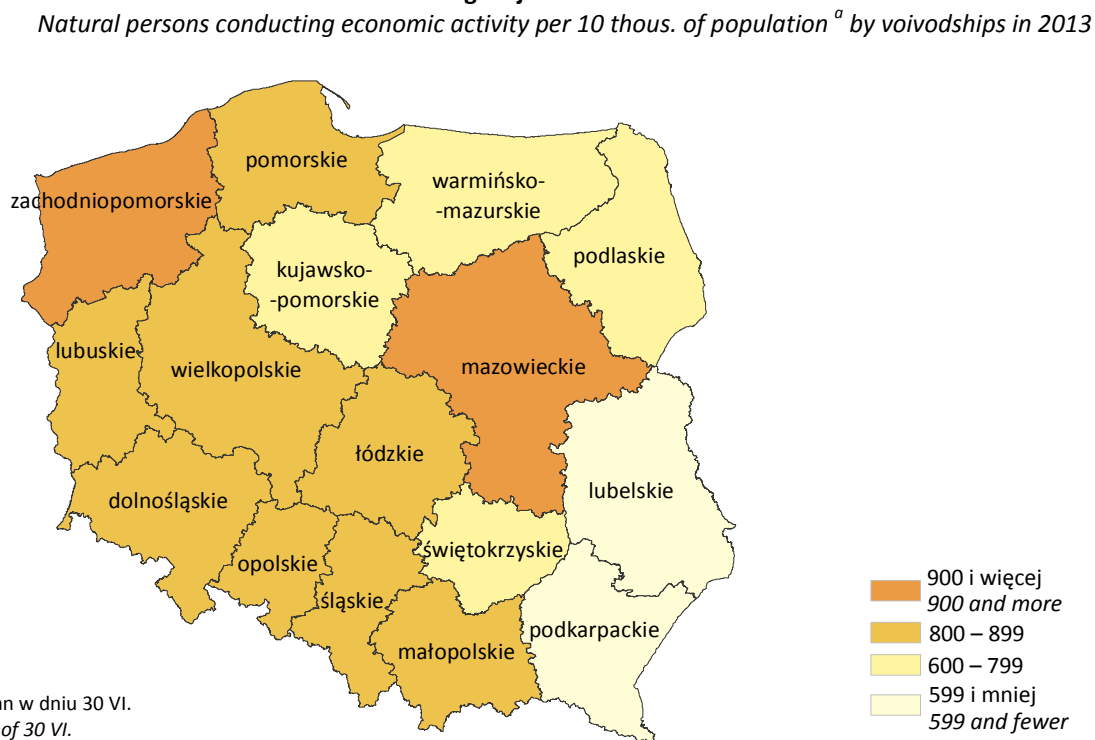
<sup>a</sup> Stan w dniu 30 VI.  
<sup>a</sup> As of 30 VI.

**Podmioty gospodarki narodowej na 10 000 ludności <sup>a</sup> według województw w 2013 r.**  
*Entities of the national economy per 10 thous. of population <sup>a</sup> by voivodships in 2013*



*a Stan w dniu 30 VI.  
a As of 30 VI.*

**Osoby fizyczne prowadzące działalność gospodarczą na 10 000 ludności <sup>a</sup> według województw w 2013 r.**  
*Natural persons conducting economic activity per 10 thous. of population <sup>a</sup> by voivodships in 2013*



*a Stan w dniu 30 VI.  
a As of 30 VI.*