



Urząd Statystyczny w Olsztynie

Informacja sygnalna

Olsztyn, 2007-02-02

Kontakt: e-mail: info.olsztyn@stat.gov.pl
tel. (0-89) 524-36-15, 16; fax (0-89) 524-36-37

Internet: www.stat.gov.pl/urzedy/olsz/index.htm

PODMIOTY GOSPODARKI NARODOWEJ ZAREJESTROWANE W REJESTRZE REGON W WOJEWÓDZTWIE WARMIŃSKO - MAZURSKIM W 2006 R.


Luty 2007

W województwie warmińsko-mazurskim w końcu grudnia 2006 r. w rejestrze REGON zarejestrowanych było 111,3 tys. podmiotów, w tym 82,8 tys. osób fizycznych prowadzących działalność gospodarczą oraz 28,5 tys. osób prawnych i jednostek organizacyjnych niemających osobowości prawnej. Liczba spółek wyniosła 12,1 tys., w tym 6,8 tys. spółek cywilnych. Wśród 5,2 tys. spółek handlowych odnotowano: 4,3 tys. spółek z ograniczoną odpowiedzialnością, 0,8 tys. spółek jawnych, 0,1 tys. spółek akcyjnych. Ponadto w rejestrze podmiotów wpisanych było 3,2 tys. stowarzyszeń i organizacji społecznych, 0,7 tys. spółdzielni oraz 23 przedsiębiorstwa państwowe.

Prezentowane dane nie obejmują rolników indywidualnych ani podmiotów mających w rejestrze REGON status jednostek lokalnych (zakładów, oddziałów, filii itp.).

Struktura podmiotów gospodarki narodowej według sektorów własności oraz wybranych sekcji PKD w 2006 r.

w % ogółem
Stan w dniu 31 XI



Podobnie jak w 2005 r. zdecydowaną większość, tj. 94,0% ogólnej liczby podmiotów stanowił sektor prywatny, a w nim 79,1% to osoby fizyczne prowadzące działalność gospodarczą. Najwięcej podmiotów tego sektora prowadziło działalność handlową – 30,4%, w zakresie obsługi nieruchomości i firm – 15,2% oraz w budownictwie – 10,1%.

**TABL. 1. PODMIOTY GOSPODARKI NARODOWEJ WEDŁUG WYBRANYCH FORM PRAWNYCH
ORAZ SEKCJI PKD W 2006 R.**

Stan w dniu 31 XII

WYSZCZEGÓLNIENIE	Ogółem	W tym							
		przed- siębior- stwa państwo- we	spółki	w tym		spółdziel- nie	fundacje	stowarzy- szenia i organi- zacje społecz- ne	osoby fizyczne prowa- dzące działal- ność gospo- darczą
				handlo- we	cywilne				
O G Ó Ł E M	111311	23	12093	5239	6795	735	190	3247	82770
w tym:									
Rolnictwo, łowiectwo i leśnictwo	4853	1	570	332	185	124	-	118	3983
Rybacktvo	119	-	23	20	3	1	-	-	95
Górnictwo	63	-	31	17	14	-	-	-	32
Przetwórstwo przemysłowe	9838	10	2206	1289	916	81	-	-	7532
Wytwarzanie i zaopatry- wanie w energię elektry- czną, gaz, wodę	213	-	114	94	20	-	-	-	75
Budownictwo	10555	2	1013	500	511	28	-	-	9509
Handel i naprawy ^Δ	31828	3	4629	1717	2912	122	-	-	27066
Hotele i restauracje	3376	-	575	196	379	1	1	-	2775
Transport, gospodarka magazynowa i łączność	7509	6	568	213	355	11	1	1	6892
Pośrednictwo finansowe	4141	-	156	73	83	30	-	87	3865
Obsługa nieruchomości i firm ^Δ	19303	1	1337	583	754	327	1	2	10312
Administracja publiczna i obrona narodowa; obo- wiązkowe ubezpiecze- nia społeczne i zdrowot- ne	1136	-	-	-	-	-	-	589	1
Edukacja	3303	-	96	26	70	2	-	4	1362
Ochrona zdrowia i pomoc społeczna	6536	-	458	79	379	2	1	1	5713
Działalność usługowa komunalna, społeczna i indywidualna, pozostała	8536	-	317	100	214	6	186	2445	3557

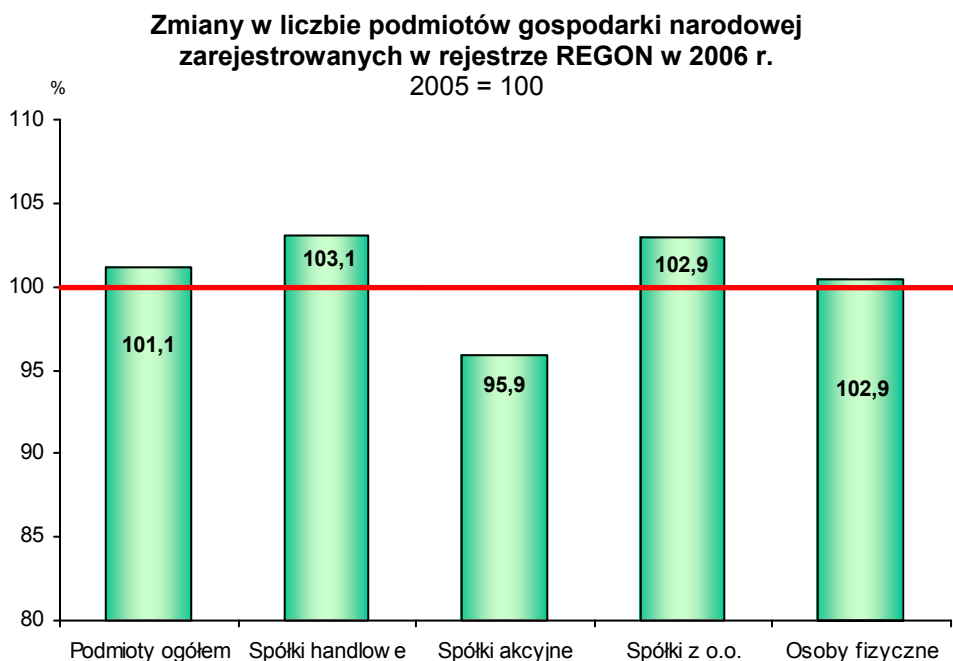
(Δ) – oznacza, że nazwy zostały skrócone w stosunku do obowiązującej klasyfikacji.

W sektorze publicznym zarejestrowanych było 6681 jednostek. Najwięcej, bo 50,3% podmiotów sektora publicznego prowadziło działalność w zakresie obsługi nieruchomości i firm, 27,4% - edukacji, 8,2% - administracji publicznej i 5,4% w zakresie ochrony zdrowia.

W latach 2000-2006 liczba podmiotów gospodarki narodowej w województwie warmińsko-mazurskim rosła z wyjątkiem roku 2004, w którym to zanotowano niewielki spadek liczby podmiotów w stosunku do roku poprzedniego (o 1,3%). W ostatnich dwóch latach przyrost liczby podmiotów ustabilizował się na dość niskim poziomie 1,1%. W sektorze prywatnym liczba zarejestrowanych podmiotów gospodarczych wzrosła w 2006 r. o 2,1%, a w sektorze publicznym pozostała na podobnym poziomie jak w roku ubiegłym.

W stosunku do końca grudnia 2005 r. nastąpił:

- spadek liczby:
 - przedsiębiorstw państwowych (o 8,0%),
 - spółek cywilnych (o 1,1%),
- wzrost liczby:
 - podmiotów ogółem (o 1,1%),
 - spółek prawa handlowego (o 3,1%),
 - w tym z udziałem kapitału zagranicznego (o 3,5%),
 - fundacji (o 9,2%),
 - stowarzyszeń i organizacji społecznych (o 6,1%),
 - osób fizycznych prowadzących działalność gospodarczą (o 0,4%).



TABL. 2 PODMIOTY GOSPODARKI NARODOWEJ W 2006 R.

Stan na koniec kwartału

KWARTAŁY	Ogółem	W tym					spółdzielnie	osoby fizyczne prowadzące działalność gospodarczą
		przedsiębiorstwa państwowe	spółki prawa handlowego					
			razem	akcyjne	z o.o.			
I	109893	24	5116	142	4208	729	82031	
II	111067	24	5165	142	4250	728	83021	
III	111285	24	5207	143	4279	734	83092	
IV	111311	23	5239	141	4297	735	82770	

W ciągu 2006 r. w województwie zarejestrowano 10,8 tys. nowych podmiotów gospodarczych (o 8,1% więcej niż przed rokiem), w tym 9,3 tys. osób fizycznych prowadzących działalność gospodarczą, 526 spółek ogółem, 14 spółdzielni i 19 fundacji. Najwięcej podmiotów zarejestrowano w sekcjach: handel i naprawy – 3,1 tys. (28,4% ogółu nowozarejestrowanych), obsługa nieruchomości – 1,9 tys. (17,4%) oraz budownictwo – 1,7 tys. (15,3%).

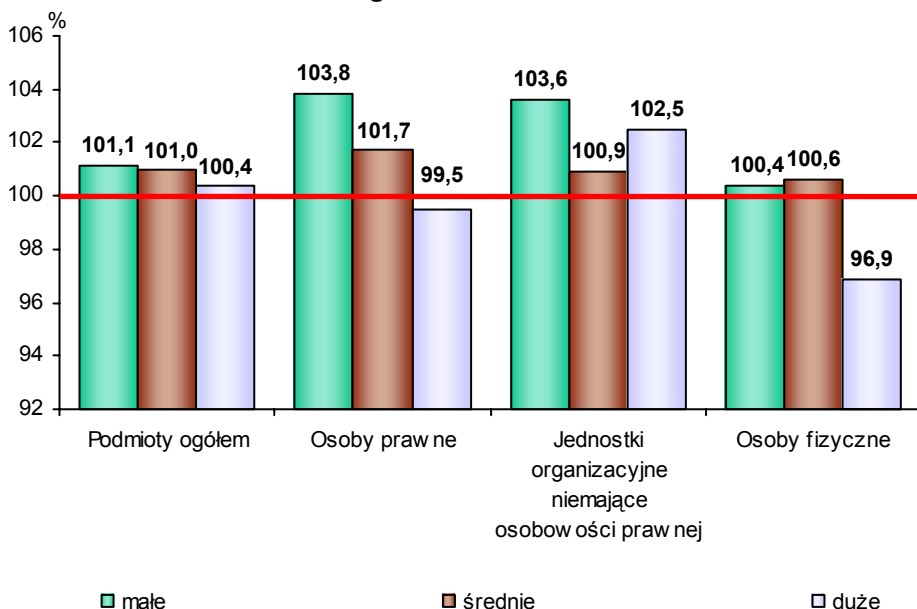
W 2006 r. wyrejestrowano ogółem 9,4 tys. podmiotów gospodarczych z terenu województwa (o 9,9% więcej niż rok wcześniej), w tym 8,9 tys. osób fizycznych prowadzących działalność gospodarczą, 410 spółek ogółem, 14 spółdzielni i 2 przedsiębiorstwa państwowe. Największą liczbę wyrejestrowanych podmiotów odnotowano w sekcjach: handel i naprawy – 3,7 tys. (38,9% ogółu wyrejestrowanych), obsługa nieruchomości i firm – 1,2 tys. (12,3%) i budownictwo – 1,1 tys. (11,5%).

Według kryterium liczby pracujących przeważały podmioty małe, o liczbie pracujących do 9 osób, które w 2006 r. stanowiły 94,3% ogółu zarejestrowanych podmiotów. Udział średnich podmiotów, o liczbie pracujących od 10-49 osób, wyniósł 4,6%, a jednostek dużych o liczbie pracujących powyżej 50 osób – 1,1%.

Najwięcej podmiotów o liczbie pracujących do 9 osób odnotowano w sekcji handel i naprawy 30,8 tys., od 10-49 osób w przetwórstwie przemysłowym i w edukacji po 10,6 tys., powyżej 50 osób w sekcji przetwórstwo przemysłowe – 0,4 tys.

W porównaniu z 2005 r. w województwie warmińsko-mazurskim miał miejsce wzrost liczby podmiotów małych (o 1,1%) i średnich (o 1,0%) oraz dużych (o 0,4%).

Zmiany w liczbie podmiotów gospodarki narodowej według klas wielkości w 2006 r.



W ujęciu terytorialnym struktura podmiotów niewiele się zmieniła w stosunku do roku ubiegłego. Według podregionów w dalszym ciągu najwięcej, bo 46,1% ogółu podmiotów pochodziło z podregionu olsztyńskiego (51,3 tys.), 34,0% z podregionu elbląskiego (37,8 tys.) oraz 20,0% z podregionu elckiego (22,2 tys.). Wśród powiatów największą liczbą podmiotów wyróżniały się miasta na prawach powiatu - Olsztyn (18,8%) i Elbląg (10,8%) oraz w powiaty: olsztyński (7,3%), ostródzki (6,8%), elcki (5,5%). Najmniej podmiotów zarejestrowanych było w powiatach: węgorzewskim (1,3%), nidzickim i gołdapskim (po 1,9%).

Wśród powiatów największy wzrost liczby podmiotów odnotowano w powiecie oleckim (o 11,8%), olsztyńskim (o 4,1%) i nowomiejskim (o 3,0%). Największym spadkiem charakteryzowały się powiaty: miasto Elbląg (o 0,7%) oraz powiat iławski (o 0,3%).

**Podmioty gospodarki narodowej zarejestrowane w rejestrze REGON
według powiatów w 2006 r.
Stan w dniu 31 XII**

