



PODMIOTY GOSPODARKI NARODOWEJ WPISANE DO REJESTRU REGON W WOJEWÓDZTWIE WARMIŃSKO-MAZURSKIM

Stan na koniec 2008 r.

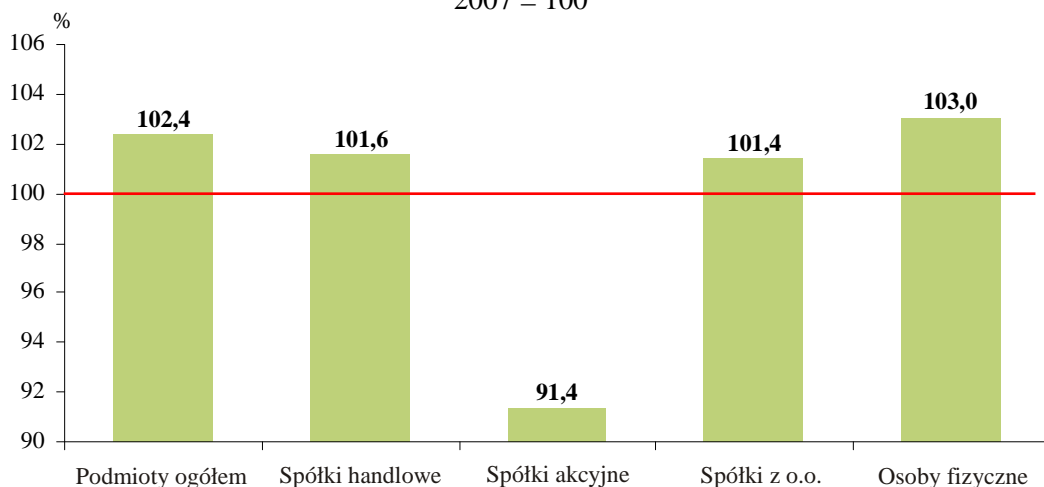
Luty 2009

W województwie warmińsko-mazurskim w końcu grudnia 2008 r. w rejestrze REGON wpisanych było 115,8 tys. podmiotów gospodarczych, tj. 3,1% ogółu podmiotów zarejestrowanych w kraju. W stosunku do roku 2008 liczba zarejestrowanych podmiotów na terenie województwa wzrosła o 2,4% (kraj – 1,9%).

Biorąc pod uwagę formę prawną, prawie 75% wszystkich podmiotów zarejestrowanych stanowiły osoby fizyczne prowadzące działalność gospodarczą. W końcu grudnia rejestr REGON skupiał 86,2 tys. takich podmiotów. Oznacza to wzrost ich liczby w porównaniu z rokiem poprzednim o 3,0%. Wzrost liczby osób fizycznych prowadzących działalność gospodarczą miał decydujący wpływ na wzrost ogólnej liczby podmiotów w województwie. Liczba zarejestrowanych osób prawnych i jednostek organizacyjnych niemających osobowości prawnej wzrosła bowiem tylko o 0,9%.

Znaczącą zbiorowość wśród podmiotów stanowiły spółki. W końcu grudnia 2008 r. na terenie województwa zarejestrowanych ich było 12,3 tys. W rejestrze REGON odnotowano 6,7 tys. spółek cywilnych (o 1,3% mniej niż rok temu) i 5,5 tys. spółek handlowych (o 1,6% więcej niż przed rokiem). Wśród spółek handlowych 4,5 tys. to spółki z ograniczoną odpowiedzialnością, 0,8 tys. spółki jawne i 0,1 tys. spółki akcyjne.

**Zmiany w liczbie podmiotów gospodarki narodowej
wpisanych do rejestru REGON w 2008 r.**
2007 = 100



Ponadto w rejestrze REGON wpisanych było 3,7 tys. stowarzyszeń i organizacji społecznych, 0,7 tys. spółdzielni oraz 10 przedsiębiorstw państwowych. W stosunku do roku ubiegłego zmniejszyła się liczba spółdzielni (o 4,2%), natomiast przybyło stowarzyszeń i organizacji społecznych (o 5,5%), fundacji (o 3,5%) oraz spółek prawa handlowego z udziałem kapitału zagranicznego (o 1,8%).

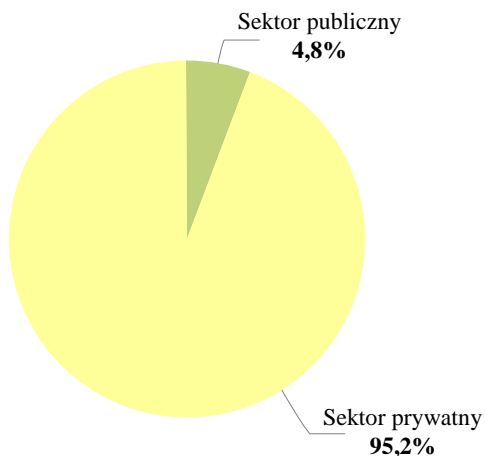
W strukturze podmiotów dominowały sekcje: handel i naprawy, obsługa nieruchomości i firm, budownictwo.

Struktura podmiotów gospodarki narodowej w 2008 r.

w % ogółem

Stan w dniu 31 XII

według sektorów własności



według wybranych sekcji PKD



W 2008 r., podobnie jak w 2007 r., zdecydowaną większość ogólnej liczby podmiotów stanowił sektor prywatny (wzrost do roku poprzedniego o 3,5%), a w nim 78,3% to osoby fizyczne prowadzące działalność gospodarczą. Podmioty sektora prywatnego najczęściej zajmowały się działalnością w sekcjach: handel i naprawy (28,3%), obsługa nieruchomości i firm (16,1%) oraz budownictwo (11,9%).

W sektorze publicznym zarejestrowanych było 5609 jednostek (spadek do roku ubiegłego o 15,1%). Największą liczebnością wykazały się sekcje: obsługa nieruchomości i firm (41,7%), edukacja (32,1%), administracja publiczna (9,8%) oraz ochrona zdrowia (6,3%).

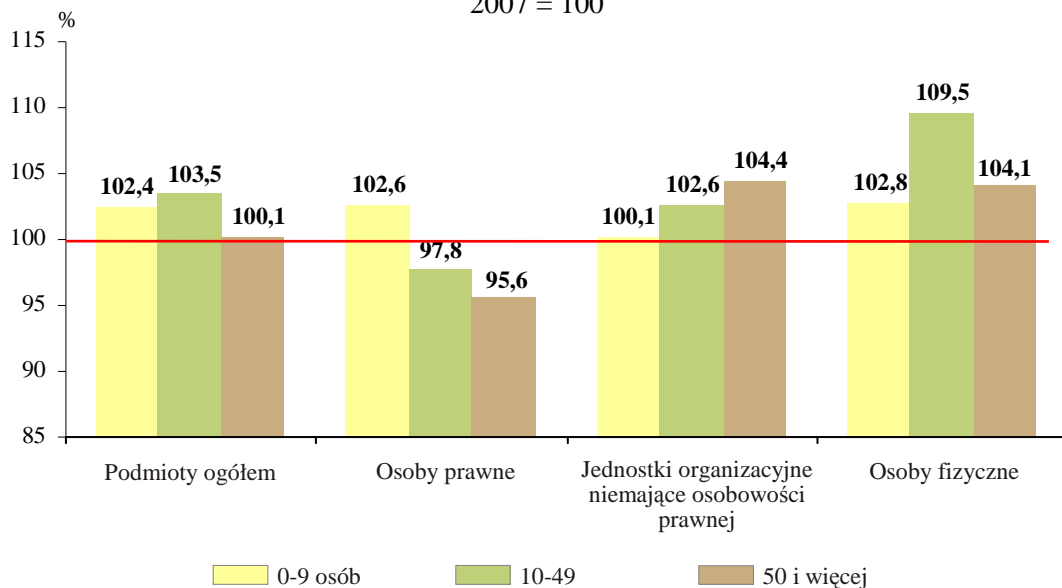
Struktura podmiotów według klas wielkości ukazuje, iż przeważającą część wszystkich podmiotów stanowiły podmioty małe, o liczbie pracujących do 9 osób (94,3% ogólnej liczby podmiotów). Udział średnich podmiotów, o liczbie pracujących od 10-49 osób, wyniósł 4,7%, a jednostek dużych o liczbie pracujących powyżej 50 osób – 1,1%. Podmioty zatrudniające do 9 osób najczęściej prowadziły działalność w sekcji: handel i naprawy oraz obsługa nieruchomości. W grupie podmiotów 10-49-osobowych dominowały jednostki edukacji i przetwórstwa przemysłowego, a podmioty zatrudniające 50 osób i więcej zajmowały się najczęściej przetwórstwem przemysłowym.

Największy przyrost liczby podmiotów gospodarczych zanotowano wśród podmiotów zatrudniających 10-49 osób tj. o 3,5%. W firmach zatrudniających do 9 osób przyrost był mniejszy i wyniósł 2,4%. O jedną jednostkę zwiększyła się liczba podmiotów zatrudniających 50 i więcej osób.

Wśród osób prawnych odnotowano wzrost liczby małych podmiotów tj. zatrudniających do 9 osób (2,6%), natomiast spadła liczba podmiotów średnich i dużych (odpowiednio o 2,2% i 4,4%). Jednostki organizacyjne niemające osobowości prawnej wykazały wzrosty we wszystkich grupach zatrudnienia przy czym największy wśród podmiotów dużych (o 4,4%), a najmniejszy w małych (o 0,1%). Największe zmiany w stosunku do roku ubiegłego miały miejsce wśród osób fizycznych prowadzących działalność gospodarczą. Odnotowano wzrost liczby podmiotów małych, średnich i dużych (odpowiednio o 2,8%, 9,5%, 4,1%).

Zmiany w liczbie podmiotów gospodarki narodowej według wybranych form prawnych oraz klas wielkości w 2008 r.

2007 = 100



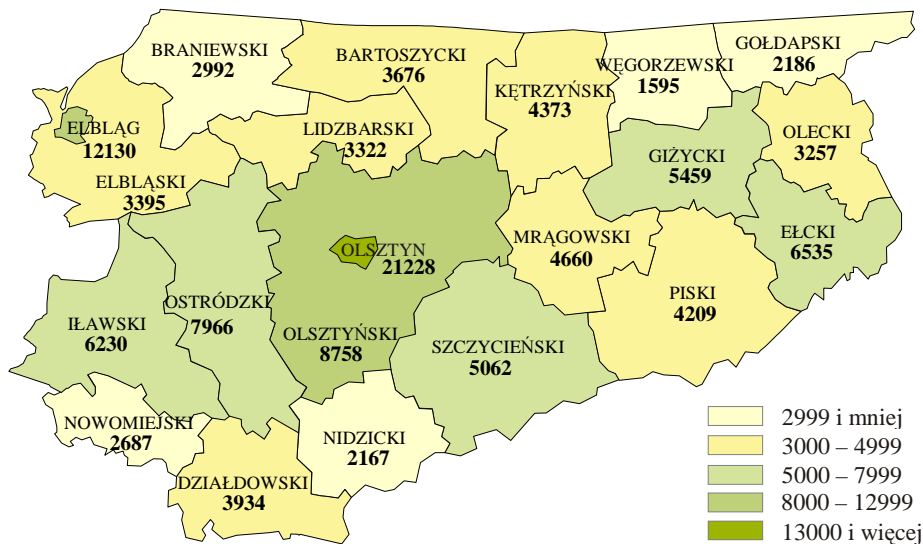
W ciągu 2008 r. w województwie do rejestru REGON wpisanych zostało 11,3 tys. nowych podmiotów gospodarczych (o 8,9% więcej niż przed rokiem), w tym 10,1 tys. osób fizycznych prowadzących działalność gospodarczą, 587 spółek, 242 stowarzyszenia i organizacje społeczne, 12 fundacji i 6 spółdzielni. Wpisane podmioty rozpoczęły działalność związaną głównie z handlem i naprawami (25,7% ogółu nowych podmiotów), budownictwem (21,3%) oraz obsługą nieruchomości i firm (13,1%).

W 2008 r. z rejestru wykreślono 8,5 tys. podmiotów gospodarczych z terenu województwa (o 0,1% mniej niż rok wcześniej), w tym 7,6 tys. osób fizycznych prowadzących działalność gospodarczą, 600 spółek, 49 stowarzyszeń i organizacji społecznych, 37 spółdzielni. Największą liczbę wyrejestrowanych podmiotów odnotowano w sekcjach: handel i naprawy (35,1% ogółu wykreślonych w 2008 r.), budownictwo (12,7%) oraz obsługa nieruchomości i firm (11,3%).

Na terenie województwa warmińsko-mazurskiego widoczne było zróżnicowanie liczby podmiotów w ujęciu terytorialnym. Według stanu w końcu 2008 r., podobnie jak rok wcześniej, najwięcej podmiotów gospodarczych funkcjonowało na terenie Olsztyna (18,3%) i Elbląga (10,5%) oraz w powiecie olsztyńskim (7,6%), ostródzkim (6,9%) i ełckim (5,6%), najmniej w powiecie węgorzewskim (1,4%), nidzickim i gołdapskim (po 1,9%).

Podmioty gospodarki narodowej wpisane do rejestru REGON według powiatów w 2008 r.

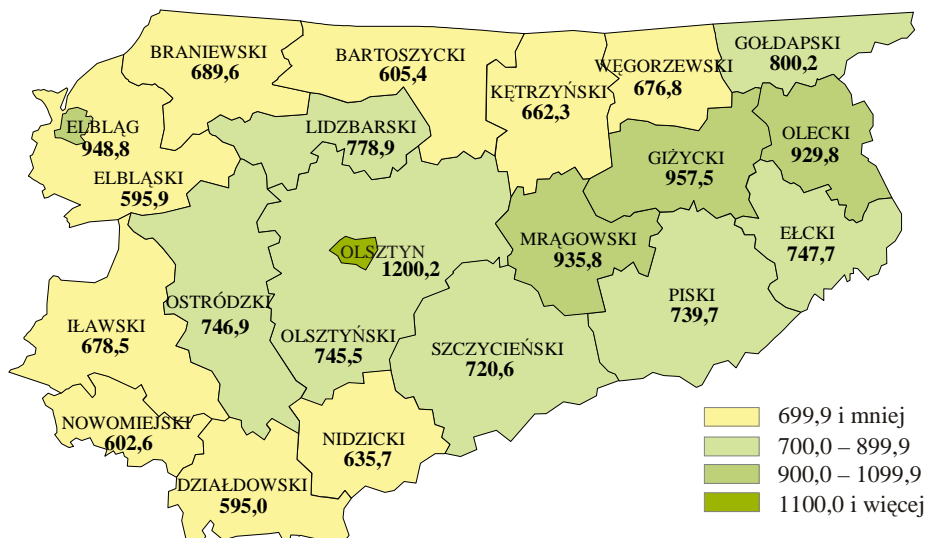
Stan w dniu 31 XII



Wskaźnik przedsiębiorczości, mierzony liczbą podmiotów gospodarczych przypadającą na 10 tys. mieszkańców, w połowie 2008 r. wyniósł 803,3. Najwyższy wskaźnik zanotowano dla Olsztyna (1200,2), powiatu giżyckiego (957,5), Elbląga (948,8), powiatu mrągowskiego (935,8) i oleckiego (929,8), a najniższy dla: działdowskiego (595,0) oraz elbląskiego (595,9).

Podmioty gospodarki narodowej wpisane do rejestru REGON na 10 tys. ludności według powiatów w 2008 r.

Stan w dniu 30 VI



Podmioty gospodarki narodowej według wybranych form prawnych oraz sekcji PKD w 2008 r.
Stan w dniu 31 XII

WYSZCZEGÓLNIENIE	Ogółem	W tym							osoby fizyczne prowadzące działalność gospodarczą
		przedsiębiorstwa państwowe	spółki			spółdzielnie	fundacje	stowarzyszenia i organizacje społeczne	
			razem	handlowe	w tym cywilne				
OGÓLEM	115821	10	12307	5514	6734	702	209	3674	86243
w tym:									
Rolnictwo, łowiectwo i leśnictwo	5066	1	558	326	180	115	-	116	4218
Rybnictwo	128	-	25	20	5	1	-	-	102
Górnictwo	79	-	37	24	13	-	-	-	42
Przetwórstwo przemysłowe	9908	4	2197	1288	908	67	-	-	7630
Wytwarzanie i zaopatrywanie w energię elektryczną, gaz, wodę .	223	-	122	100	22	-	-	-	75
Budownictwo	13163	1	1082	542	537	23	-	-	12054
Handel i naprawy ^Δ	31242	1	4567	1765	2802	110	-	-	26556
Hotele i restauracje	3379	-	588	211	377	2	2	-	2763
Transport, gospodarka magazynowa i łączność .	7578	3	585	238	347	10	-	3	6948
Pośrednictwo finansowe	4236	-	164	83	81	30	-	80	3959
Obsługa nieruchomości i firm ^Δ	20045	-	1467	685	782	332	1	3	10345
Administracja publiczna i obrona narodowa; obowiązkowe ubezpieczenia społeczne i zdrowotne	1135	-	-	-	-	-	-	587	-
Edukacja	3394	-	93	26	67	2	1	6	1482
Ochrona zdrowia i pomoc społeczna	7035	-	491	94	397	3	1	1	6186
Działalność usługowa komunalna, społeczna i indywidualna, pozostała	9207	-	331	112	216	7	204	2878	3881

(Δ) – oznacza, że nazwy zostały skrócone w stosunku do PKD 2004.