



PODMIOTY GOSPODARKI NARODOWEJ WPISANE DO REJESTRU REGON W WOJEWÓDZTWIE WARMIŃSKO-MAZURSKIM

Stan na koniec 2009 r.

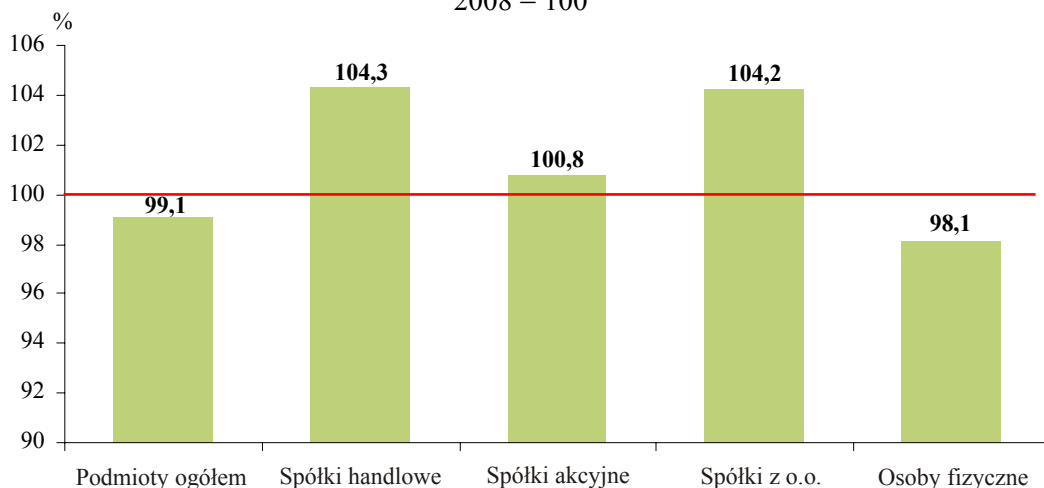
Luty 2010

W województwie warmińsko-mazurskim w końcu grudnia 2009 r. w rejestrze REGON wpisanych było 114,8 tys. podmiotów gospodarczych, tj. 3,1% ogółu podmiotów zarejestrowanych w kraju. W stosunku do roku 2008 liczba zarejestrowanych podmiotów na terenie województwa zmniejszyła się o 0,9% (kraj – spadek o 0,4%).

Biorąc pod uwagę formę prawną, prawie 74% wszystkich podmiotów zarejestrowanych stanowiły osoby fizyczne prowadzące działalność gospodarczą. W końcu grudnia rejestr REGON skupiał 84,6 tys. takich podmiotów. Oznacza to spadek ich liczby w porównaniu z rokiem poprzednim o 1,9%. Zmniejszenie liczby osób fizycznych prowadzących działalność gospodarczą miało decydujący wpływ na spadek ogólnej liczby podmiotów w województwie. Wzrosła natomiast liczba zarejestrowanych osób prawnych i jednostek organizacyjnych niemających osobowości prawnej o 2,1%.

Znaczącą zbiorowość wśród podmiotów stanowiły spółki. W końcu grudnia 2009 r. na terenie województwa zarejestrowanych ich było 12,3 tys. W rejestrze REGON odnotowano 6,5 tys. spółek cywilnych (o 3,6% mniej niż rok temu) i 5,7 tys. spółek handlowych (o 4,3% więcej niż przed rokiem). Wśród spółek handlowych 4,7 tys. to spółki z ograniczoną odpowiedzialnością, 0,9 tys. spółki jawne i 0,1 tys. spółki akcyjne.

Zmiany w liczbie podmiotów gospodarki narodowej wpisanych do rejestru REGON w 2009 r.
2008 = 100



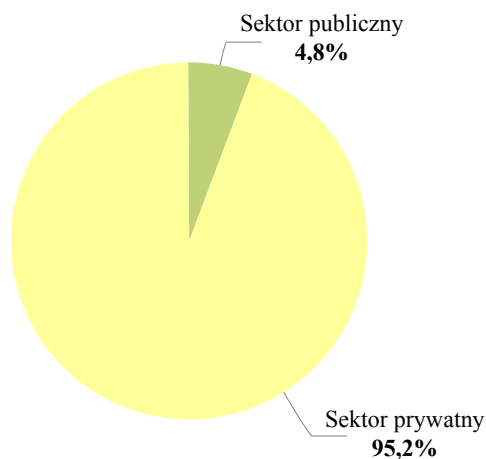
Ponadto w rejestrze REGON wpisanych było 3,9 tys. stowarzyszeń i organizacji społecznych, 0,7 tys. spółdzielni oraz 5 przedsiębiorstw państwowych. W stosunku do roku ubiegłego zmniejszyła się liczba spółdzielni (o 1,0%), natomiast przybyło fundacji (o 10,5%), stowarzyszeń i organizacji społecznych (o 5,2%), oraz spółek prawa handlowego z udziałem kapitału zagranicznego (o 1,6%).

W strukturze podmiotów dominowały sekcje: handel i naprawy, obsługa nieruchomości i firm, budownictwo.


Struktura podmiotów gospodarki narodowej w 2009 r.

w % ogółem
Stan w dniu 31 XII

według sektorów własności



według wybranych sekcji PKD



W 2009 r., podobnie jak w 2008 r., zdecydowaną większość ogólnej liczby podmiotów stanowił sektor prywatny (spadek do roku poprzedniego o 0,8%), a w nim 77,4% to osoby fizyczne prowadzące działalność gospodarczą. Podmioty sektora prywatnego najczęściej zajmowały się działalnością w sekcjach: handel i naprawy (27,0%), obsługa nieruchomości i firm (16,6%) oraz budownictwo (12,1%).

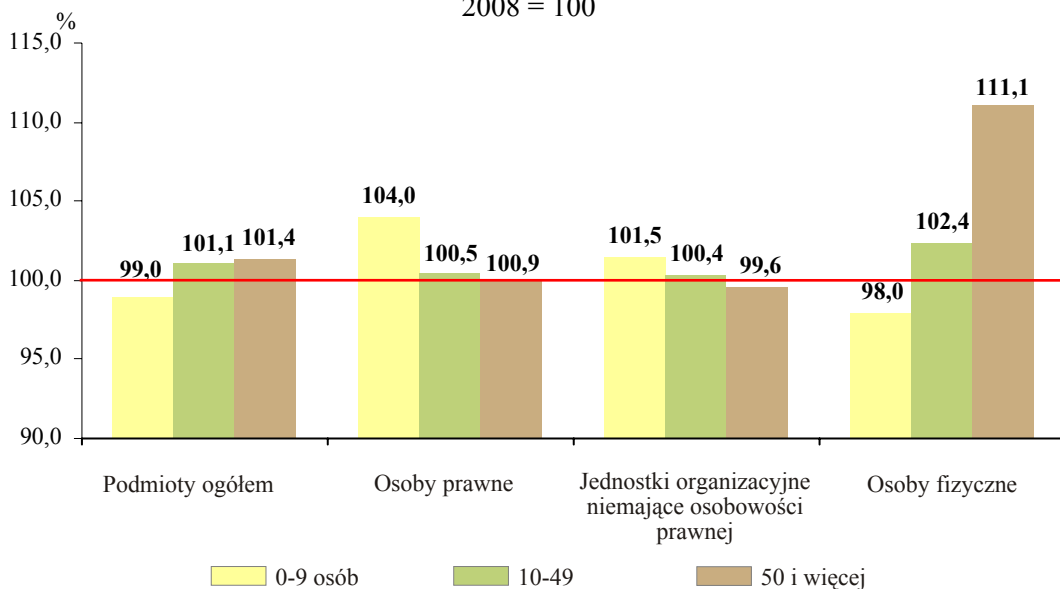
W sektorze publicznym zarejestrowanych było 5459 jednostek (spadek do roku ubiegłego o 2,7%). Największą liczebnością wykazały się sekcje: obsługa nieruchomości i firm (40,8%), edukacja (32,4%), administracja publiczna (10,0%) oraz ochrona zdrowia (6,3%).

Struktura podmiotów według klas wielkości ukazuje, iż przeważającą część wszystkich podmiotów stanowiły podmioty małe, o liczbie pracujących do 9 osób (94,2% ogólnej liczby podmiotów). Udział średnich podmiotów, o liczbie pracujących od 10-49 osób, wyniósł 4,7%, a jednostek dużych o liczbie pracujących powyżej 50 osób – 1,1%. Podmioty zatrudniające do 9 osób najczęściej prowadziły działalność w sekcji: handel i naprawy oraz obsługa nieruchomości. W grupie podmiotów 10-49 – osobowych dominowały jednostki edukacji i przetwórstwa przemysłowego, a podmioty zatrudniające 50 osób i więcej zajmowały się najczęściej przetwórstwem przemysłowym.

Najwięcej podmiotów gospodarczych (o 1,4%) przybyło w grupie podmiotów zatrudniających 50 osób i więcej. O 1,1% zwiększyła się liczba podmiotów zatrudniających 10-49 osób. W firmach zatrudniających do 9 osób zanotowano spadek liczby podmiotów o 1,0%.

Wśród osób prawnych odnotowano wzrost liczby podmiotów małych (o 4,0%) średnich (o 0,5%) oraz dużych (o 0,9%). Jednostki organizacyjne niemające osobowości prawnej wykazały wzrosty w grupach zatrudnienia 0-9 (o 1,5%), 10-49 (o 0,4%) oraz spadek wśród dużych podmiotów (o 0,4%). Największe zmiany w stosunku do roku ubiegłego miały miejsce wśród osób fizycznych prowadzących działalność gospodarczą. Odnotowano spadek liczby podmiotów małych (o 2,0%) oraz wzrost średnich i dużych (odpowiednio o 2,4% i 11,1%).

**Zmiany w liczbie podmiotów gospodarki narodowej
według wybranych form prawnych oraz klas wielkości w 2009 r.**
2008 = 100

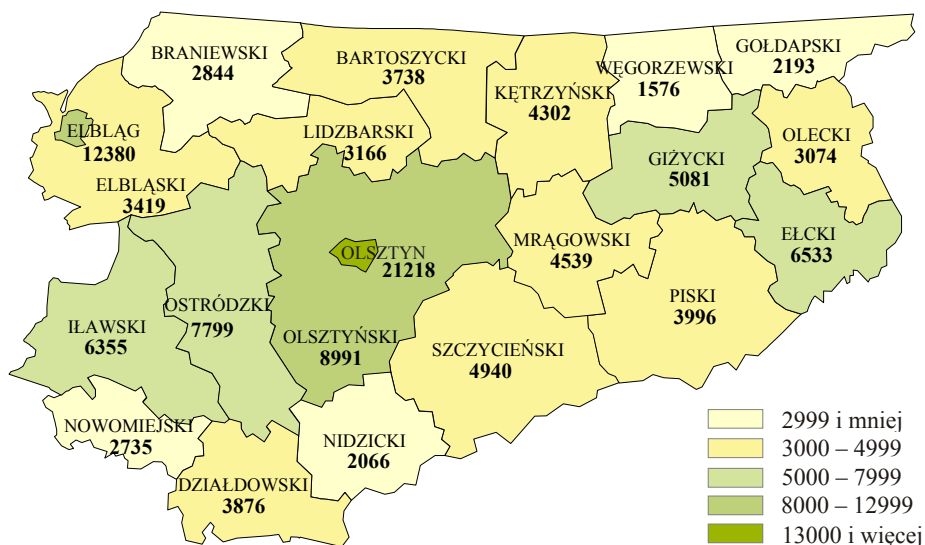


W ciągu 2009 r. w województwie do rejestru REGON wpisanych zostało 12,8 tys. nowych podmiotów gospodarczych (o 12,6% więcej niż przed rokiem), w tym 11,4 tys. osób fizycznych prowadzących działalność gospodarczą, 587 spółek, 233 stowarzyszenia i organizacje społeczne, 23 fundacje i 5 spółdzielni. Wpisane podmioty rozpoczynały działalność związaną głównie z handlem i naprawami (27,5% ogółu nowych podmiotów), obsługą nieruchomości i firm (15,5%) oraz budownictwem (14,5%)

W 2009 r. z rejestru wykreślono 13,5 tys. podmiotów gospodarczych z terenu województwa (o 58,8% więcej niż rok wcześniej), w tym 12,7 tys. osób fizycznych prowadzących działalność gospodarczą, 591 spółek, 42 stowarzyszenia i organizacje społeczne, 12 spółdzielni. Największą liczbę wyrejestrowanych podmiotów odnotowano w sekcjach: handel i naprawy (36,3% ogółu wyrejestrowanych w 2009 r.), budownictwo (13,2%) oraz obsługa nieruchomości i firm (12,4%).

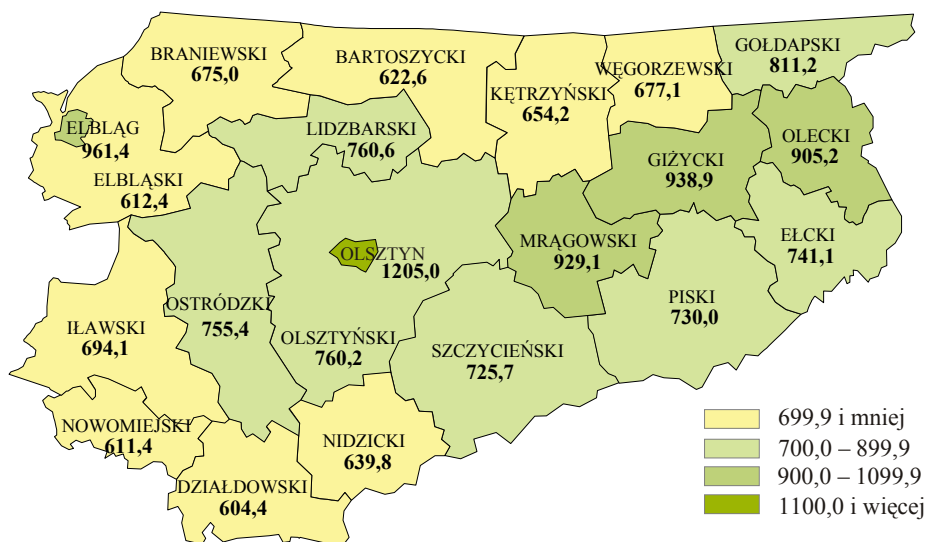
Na terenie województwa warmińsko-mazurskiego widoczne było zróżnicowanie liczby podmiotów w ujęciu terytorialnym. Według stanu w końcu 2009 r., podobnie jak rok wcześniej, najwięcej podmiotów gospodarczych funkcjonowało na terenie Olsztyna (18,5%) i Elbląga (10,8%) oraz w powiecie olsztyńskim (7,8%), ostródzkim (6,8%) i ełckim (5,7%), najmniej w powiecie węgorzewskim (1,4%), nidzickim (1,8%) i gołdapskim (1,9%).

**Podmioty gospodarki narodowej wpisane do rejestru REGON
według powiatów w 2009 r.
Stan w dniu 31 XII**



Wskaźnik przedsiębiorczości, mierzony liczbą podmiotów gospodarczych przypadającą na 10 tys. mieszkańców, w połowie 2009 r. wyniósł 806,9. Najwyższy wskaźnik zanotowano dla Olsztyna (1205,0), powiatu giżyckiego (938,9), Elbląga (961,4), powiatu mrągowskiego (929,1) i oleckiego (905,2), a najniższy dla: działdowskiego (604,4) oraz nowomiejskiego (611,4).

**Podmioty gospodarki narodowej wpisane do rejestru REGON na 10 tys. ludności
według powiatów w 2009 r.
Stan w dniu 30 VI**



Podmioty gospodarki narodowej według wybranych form prawnych oraz sekcji PKD w 2009 r.

Stan w dniu 31 XII

WYSZCZEGÓLNIENIE	Ogółem	W tym							
		przedsiębiorstwa państwowe	spółki			spółdzielnie	fundacje	stowarzyszenia i organizacje społeczne	osoby fizyczne prowadzące działalność gospodarczą
			razem	w tym					
				handlowe	cywilne				
OGÓLEM	114821	5	12298	5749	6491	695	231	3864	84617
w tym:									
Rolnictwo, łowiectwo i leśnictwo	5088	1	566	346	168	113	-	116	4236
Rybacktwo	117	-	24	21	3	1	-	-	92
Górnictwo	98	-	44	29	15	-	-	-	54
Przetwórstwo przemysłowe	9754	3	2186	1325	861	64	-	-	7491
Wytwarzanie i zaopatrywanie w energię elektryczną, gaz, wodę ..	229	-	127	106	21	1	-	-	75
Budownictwo	13213	1	1063	551	509	23	-	-	12123
Handel i naprawy ^Δ	29552	-	4490	1799	2691	110	-	-	24944
Hotele i restauracje	3263	-	595	220	375	2	2	-	2641
Transport, gospodarka magazynowa i łączność ..	7727	-	592	260	332	9	-	3	7094
Pośrednictwo finansowe	3860	-	163	89	74	29	-	76	3589
Obsługa nieruchomości i firm ^Δ	20323	-	1538	756	782	330	2	3	10059
Administracja publiczna i obrona narodowa; obowiązkowe ubezpieczenia społeczne i zdrowotne	1136	-	1	-	1	-	-	587	3
Edukacja	3456	-	93	30	63	2	2	4	1576
Ochrona zdrowia i pomoc społeczna	7512	-	492	99	393	3	1	1	6669
Działalność usługowa komunalna, społeczna i indywidualna, pozostała	9491	-	324	118	203	8	224	3074	3970

(Δ) – oznacza, że nazwy zostały skrócone w stosunku do PKD 2004.