



PODMIOTY GOSPODARKI NARODOWEJ W REJESTRZE REGON W WOJEWÓDZTWIE WARMIŃSKO-MAZURSKIM

Stan na koniec 2011 r.

Luty 2012

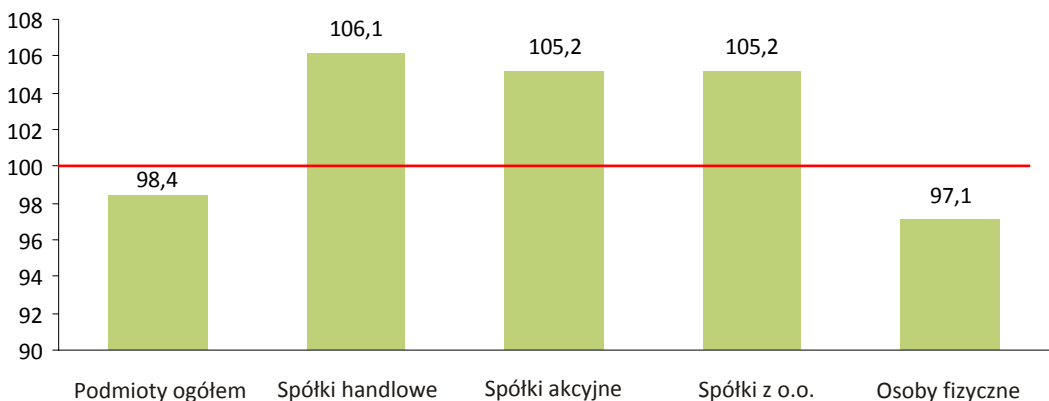
W województwie warmińsko-mazurskim w końcu grudnia 2011 r. w rejestrze REGON wpisanych było 117,2 tys. podmiotów gospodarczych, tj. 3,0% ogółu podmiotów zarejestrowanych w kraju. W stosunku do roku 2010 liczba zarejestrowanych podmiotów na terenie województwa zmalała o 1,6% (w kraju o 1,0%).

Biorąc pod uwagę formę prawną 72,7% wszystkich podmiotów zarejestrowanych stanowiły osoby fizyczne prowadzące działalność gospodarczą. W końcu grudnia rejestr REGON skupiał 85,2 tys. takich podmiotów. Oznacza to spadek ich liczby w porównaniu z rokiem poprzednim o 2,9%. Zmniejszenie liczby osób fizycznych prowadzących działalność gospodarczą miało decydujący wpływ na spadek ogólnej liczby podmiotów w województwie. Wzrosła natomiast liczba zarejestrowanych osób prawnych i jednostek organizacyjnych niemających osobowości prawnej o 2,2%.

Znaczącą zbiorowość wśród podmiotów stanowiły spółki. W końcu grudnia 2011 r. na terenie województwa zarejestrowanych było 13,0 tys. spółek. W rejestrze REGON odnotowano 6,5 tys. spółek cywilnych (o 0,2% więcej niż rok temu) i 6,4 tys. spółek handlowych (o 6,1% więcej niż przed rokiem). Wśród spółek handlowych 5,2 tys. to spółki z ograniczoną odpowiedzialnością, 0,9 tys. spółki jawne i 0,1 tys. spółki akcyjne.

Zmiany w liczbie podmiotów gospodarki narodowej
wpisanych do rejestru REGON w 2011 r.

2010 = 100



Prezentowane dane nie obejmują osób prowadzących gospodarstwa indywidualne w rolnictwie, ani podmiotów o statusie jednostek lokalnych (zakładów, oddziałów, filii itp.).

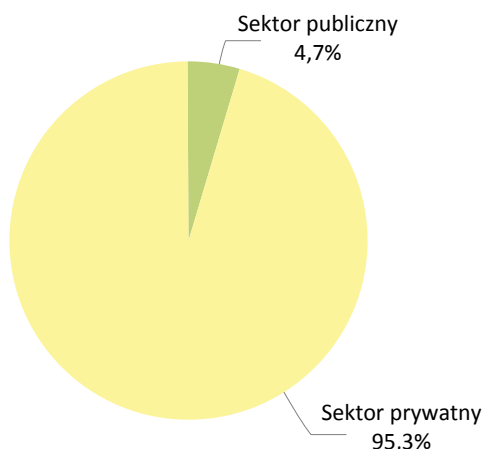
Ponadto w rejestrze REGON wpisanych było 4,2 tys. stowarzyszeń i organizacji społecznych, 0,7 tys. spółdzielni oraz 4 przedsiębiorstwa państwowe. W stosunku do roku ubiegłego przybyło fundacji (o 8,7%), stowarzyszeń i organizacji społecznych (o 4,3%) oraz spółek prawa handlowego (o 6,1%).

W strukturze podmiotów dominowały sekcje: handel; naprawa pojazdów samochodowych, budownictwo, obsługa rynku nieruchomości.

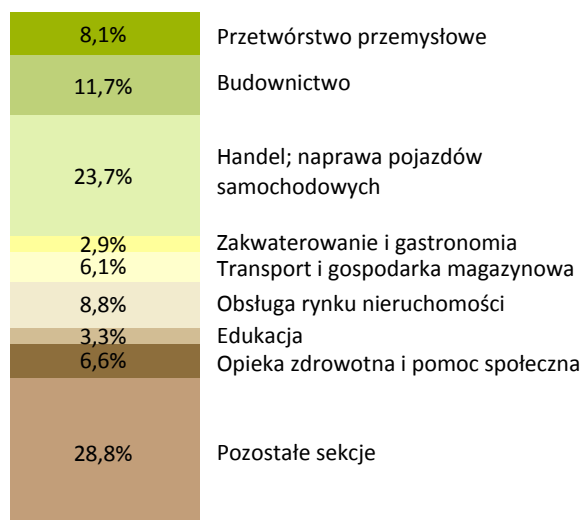
Struktura podmiotów gospodarki narodowej w 2011 r.

w % ogółem
Stan w dniu 31 XII

według sektorów własności



według wybranych sekcji PKD



W 2011 r., podobnie jak w 2010 r., zdecydowaną większość ogólnej liczby podmiotów stanowił sektor prywatny, a w nim 76,3% to osoby fizyczne prowadzące działalność gospodarczą. Podmioty sektora prywatnego najczęściej zajmowały się działalnością w sekcjach: handel; naprawa pojazdów samochodowych (24,9%), budownictwo (12,3%), przetwórstwo przemysłowe (8,5%), obsługa rynku nieruchomości (7,3%).

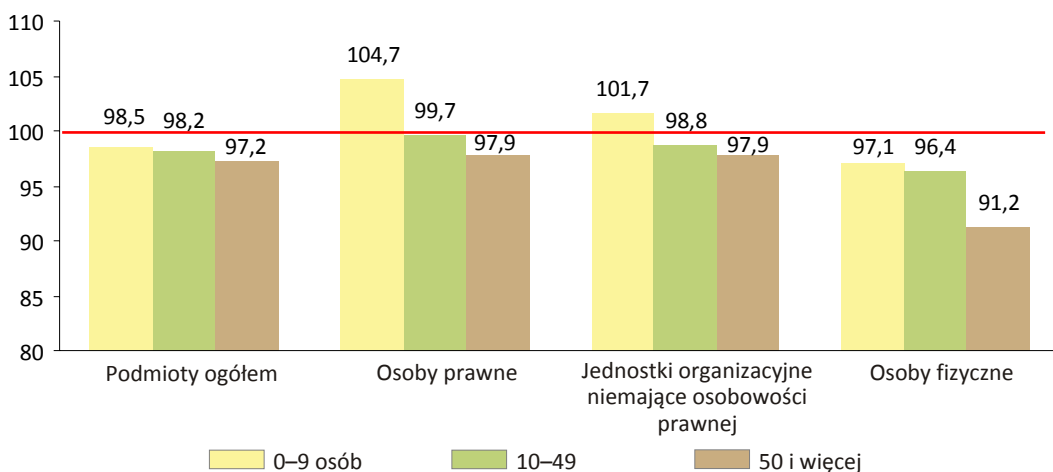
W sektorze publicznym zarejestrowanych było 5 515 jednostek (podobny poziom jak w roku ubiegłym). Największą liczebnością tego sektora wykazały się sekcje: obsługa rynku nieruchomości (39,6%), edukacja (33,5%), administracja publiczna i obrona narodowa (9,7%).

Struktura podmiotów według klas wielkości ukazuje, iż przeważającą część wszystkich podmiotów stanowiły podmioty małe, o liczbie pracujących do 9 osób (94,4% ogólnej liczby podmiotów). Udział średnich podmiotów, o liczbie pracujących od 10–49 osób, wyniósł 4,6%, a jednostek dużych o liczbie pracujących powyżej 50 osób – 1,0%. Podmioty zatrudniające do 9 osób najczęściej prowadziły działalność w sekcji: handel; naprawa pojazdów samochodowych, budownictwo oraz obsługa rynku nieruchomości. W grupie podmiotów zatrudniających od 10 do 49 osób dominowały jednostki edukacji, przetwórstwa przemysłowego oraz handlu, a podmioty zatrudniające 50 osób i więcej zajmowały się najczęściej przetwórstwem przemysłowym i edukacją.

W porównaniu z rokiem ubiegłym, najwięcej podmiotów gospodarczych (o 2,8%) ubyło w grupie podmiotów zatrudniających 50 osób i więcej. Zmniejszyła się też liczba podmiotów zatrudniających od 10 do 49 osób (o 1,8%) oraz zatrudniających do 9 pracowników (o 1,5%).

Wśród osób prawnych odnotowano wzrost liczby podmiotów jedynie w przypadku firm małych (o 4,7%). Jednostki organizacyjne niemające osobowości prawnej wykazały wzrosty jedynie w grupach zatrudnienia 0–9 (o 1,7%). Wśród osób fizycznych prowadzących działalność gospodarczą największy spadek liczby podmiotów zanotowano wśród firm dużych (o 8,8%) oraz średnich (o 3,6%).

**Zmiany w liczbie podmiotów gospodarki narodowej
według wybranych form prawnych oraz klas wielkości w 2011 r.
2010=100**



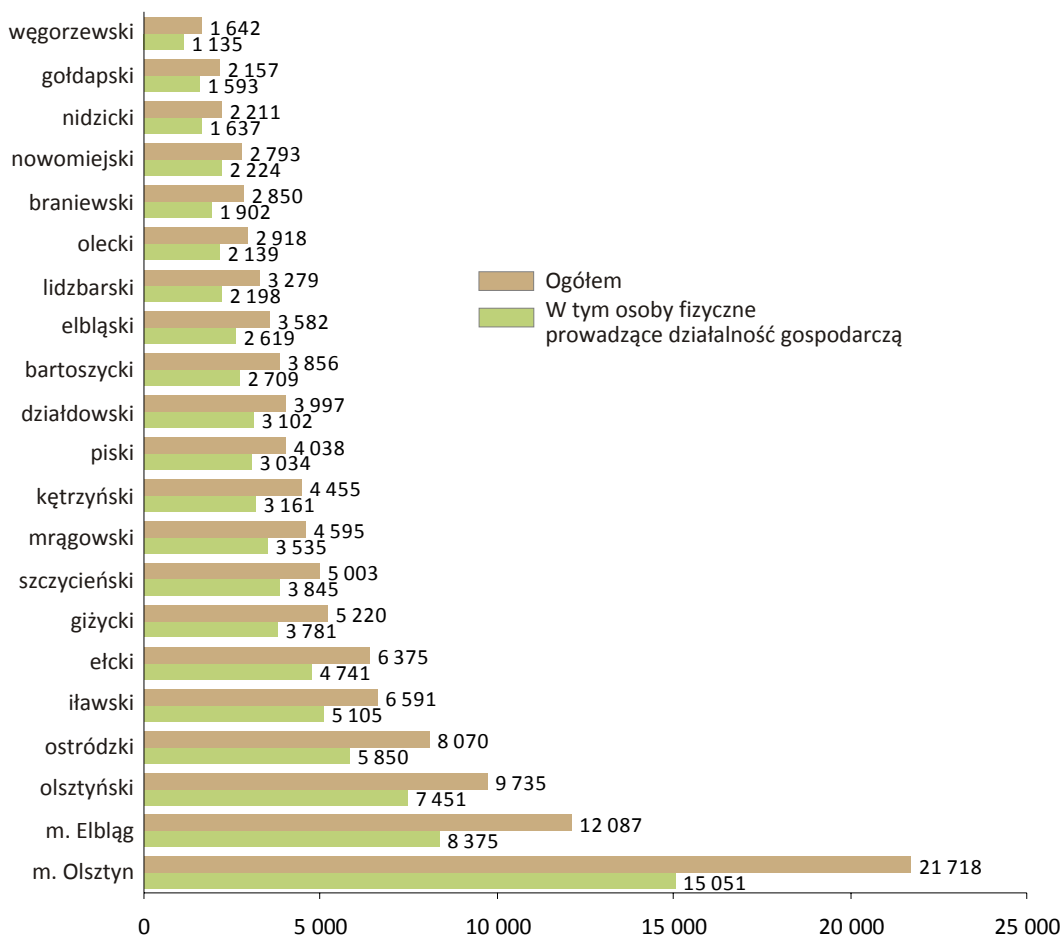
W ciągu 2011 r. w województwie do rejestru REGON wpisanych zostało 11,1 tys. nowych podmiotów gospodarczych (o 18,5% mniej niż przed rokiem), w tym 9,9 tys. osób fizycznych prowadzących działalność gospodarczą, 634 spółki, 222 stowarzyszenia i organizacje społeczne, 31 fundacji i 18 spółdzielni. Wpisane podmioty rozpoczynały działalność związaną głównie z handlem i naprawami (26,3% ogółu nowych podmiotów), budownictwem (16,2%) oraz przetwórstwem przemysłowym (7,5%).

W 2011 r. z rejestru wykreślono 12,9 tys. podmiotów gospodarczych z terenu województwa (o 37,3% więcej niż rok wcześniej), w tym 12,4 tys. osób fizycznych prowadzących działalność gospodarczą, 251 spółek, 48 stowarzyszeń i organizacji społecznych, 16 spółdzielni. Największą liczbę wyrejestrowanych podmiotów odnotowano w sekcjach: handel; naprawa pojazdów samochodowych (31,5% ogółu wykreślonych w 2011 r.), budownictwo (16,9%) oraz przetwórstwo przemysłowe (8,4%).

Na terenie województwa warmińsko-mazurskiego widoczne było zróżnicowanie liczby podmiotów w ujęciu terytorialnym. Według stanu w końcu 2011 r., podobnie jak rok wcześniej, najwięcej podmiotów gospodarczych funkcjonowało na terenie Olsztyna (18,5%) i Elbląga (10,3%) oraz w powiecie olsztyńskim (8,3%), ostródzkim (6,9%) i iławskim (5,6%), najmniej w powiecie węgorzewskim (1,4%), gołdapskim (1,8%) i nidzickim (1,9%).

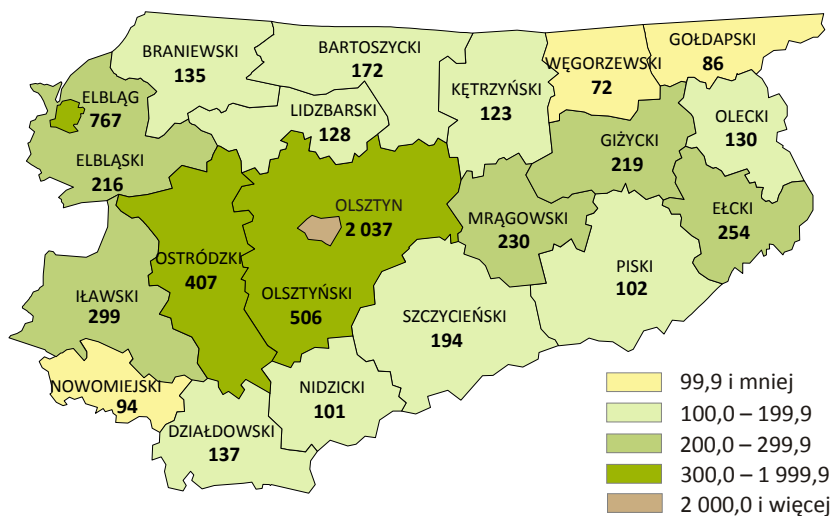
Podmioty gospodarki narodowej według powiatów w 2011 r.

Stan w dniu 31 XII



Spółki handlowe w rejestrze REGON według powiatów w 2011 r.

Stan w dniu 31 XII



Podmioty gospodarki narodowej ^a według wybranych form prawnych oraz sekcji PKD w 2011 r.

Stan w dniu 31 XII

WYSZCZEGÓLNIENIE	Ogółem	W tym							
		przedsiębiorstwa państwowe	spółki			spółdzielnie	fundacje	stowarzyszenia i organizacje społeczne	osoby fizyczne prowadzące działalność gospodarczą
			razem	w tym					
				handlowe	cywilne				
OGÓŁEM	117 172	4	13 015	6 409	6 548	698	286	4 248	85 187
w tym:									
Rolnictwo, leśnictwo łowiectwo i rybactwo ..	5 235	1	639	422	166	113	-	111	4 318
Przemysł	10 247	2	2 446	1 564	879	62	1	-	7 688
w tym przetwórstwo przemysłowe	9 504	2	2 138	1 322	815	60	-	-	7 294
Budownictwo	13 706	1	1 175	644	528	67	-	-	12 460
Handel; naprawa pojazdów samochodowych ^Δ	27 828	-	4 572	1 870	2 702	114	-	-	23 137
Transport i gospodarka magazynowa	7 104	-	480	206	274	8	-	2	6 588
Zakwaterowanie i gastronomia	3 349	-	639	246	393	2	2	-	2 680
Informacja i komunikacja	1 858	-	348	219	129	1	-	-	1 509
Działalność finansowa i ubezpieczeniowa	3 604	-	168	91	77	28	-	75	3 326
Obsługa rynku nieruchomości ^Δ	10 349	-	372	239	133	261	-	3	980
Działalność profesjonalna, naukowa i techniczna	7 983	-	921	398	523	10	2	-	6 998
Administrowanie i działalność wspierająca ^Δ	2 660	-	354	180	173	13	1	2	2 262
Administracja publiczna i obrona narodowa; obowiązkowe zabezpiec- zenia społeczne	1 129	-	1	-	1	-	-	586	3
Edukacja									
Opieka zdrowotna i pomoc społeczna	3 907	-	120	49	71	2	2	69	1 860
Działalność związana z kulturą, rozrywką i rekreacją	7 681	-	467	191	276	6	1	1	6 889
Pozostała działalność usługowa	2 248	-	148	52	96	7	5	959	875

a Na spadek liczby podmiotów w 2011 r. miała wpływ aktualizacja rejestru REGON w oparciu o informacje o osobach zmarłych uzyskane z rejestru PESEL oraz aktualizacja w oparciu o informacje z Krajowego Rejestru Sądowego o podmiotach wykreślonych z KRS.

(Δ) – oznacza, że nazwy zostały skrócone w stosunku do PKD 2007.