

PODMIOTY GOSPODARKI NARODOWEJ W REJESTRZE REGON W WOJEWÓDZTWIE WARMIŃSKO-MAZURSKIM

Stan na koniec 2012 r.

Luty 2013

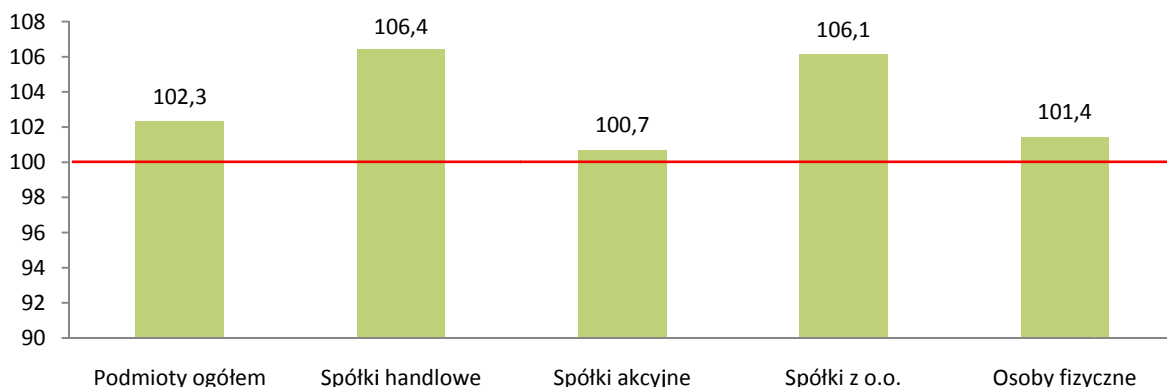
W województwie warmińsko-mazurskim w końcu grudnia 2012 r. w rejestrze REGON wpisanych było 119,9 tys. podmiotów gospodarczych, tj. 3,0% ogółu podmiotów zarejestrowanych w kraju. W stosunku do roku 2011 liczba zarejestrowanych podmiotów na terenie województwa wzrosła o 2,3% (w kraju o 2,7%).

Biorąc pod uwagę formę prawną 72,1% wszystkich podmiotów zarejestrowanych stanowiły osoby fizyczne prowadzące działalność gospodarczą. W końcu grudnia rejestr REGON skupiał 86,4 tys. takich podmiotów. Oznacza to wzrost ich liczby w porównaniu z rokiem poprzednim o 1,4%. Wzrosła również liczba zarejestrowanych osób prawnych i jednostek organizacyjnych niemających osobowości prawnej o 4,7%.

Znaczącą zbiorowość wśród podmiotów stanowiły spółki. W końcu grudnia 2012 r. na terenie województwa zarejestrowanych było 13,4 tys. spółek. W rejestrze REGON odnotowano 6,6 tys. spółek cywilnych (o 0,4% więcej niż rok temu) i 6,8 tys. spółek handlowych (o 6,4% więcej niż przed rokiem). Wśród spółek handlowych 5,5 tys. to spółki z ograniczoną odpowiedzialnością, 0,9 tys. spółki jawne i 0,1 tys. spółki akcyjne.

**Zmiany w liczbie podmiotów gospodarki narodowej
wpisanych do rejestru REGON w 2012 r.**

2011 = 100



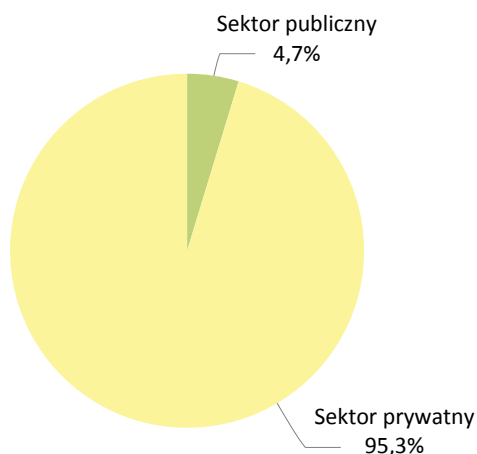
Prezentowane dane nie obejmują osób prowadzących gospodarstwa indywidualne w rolnictwie, ani podmiotów o statusie jednostek lokalnych (zakładów, oddziałów, filii itp.).

Ponadto w rejestrze REGON wpisanych było 4,4 tys. stowarzyszeń i organizacji społecznych, 0,7 tys. spółdzielni oraz 4 przedsiębiorstwa państwowe. W stosunku do roku ubiegłego przybyło fundacji (o 11,2%), stowarzyszeń i organizacji społecznych (o 4,3%) oraz spółek prawa handlowego (o 6,4%).

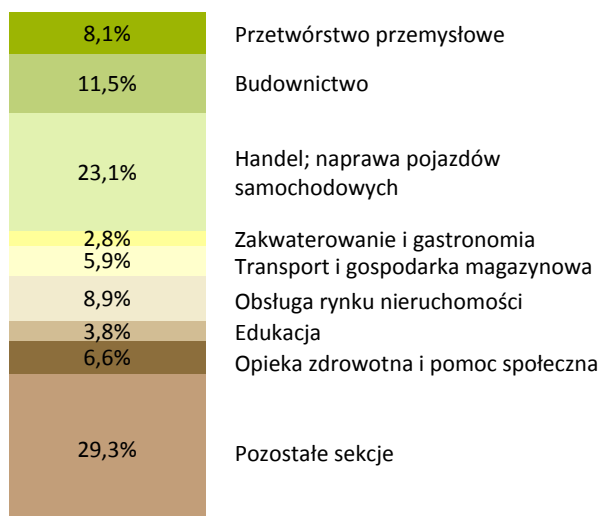
W strukturze podmiotów dominowały sekcje: handel; naprawa pojazdów samochodowych, budownictwo, obsługa rynku nieruchomości.

Struktura podmiotów gospodarki narodowej w 2012 r.
Stan w dniu 31 XII

według sektorów własności



według wybranych sekcji PKD



W 2012 r., podobnie jak w 2011 r., zdecydowaną większość ogólnej liczby podmiotów stanowił sektor prywatny, a w nim 75,6% to osoby fizyczne prowadzące działalność gospodarczą. Podmioty sektora prywatnego najczęściej zajmowały się działalnością w sekcjach: handel; naprawa pojazdów samochodowych (24,3%), budownictwo (12,1%), przetwórstwo przemysłowe (8,5%), obsługa rynku nieruchomości (7,4%).

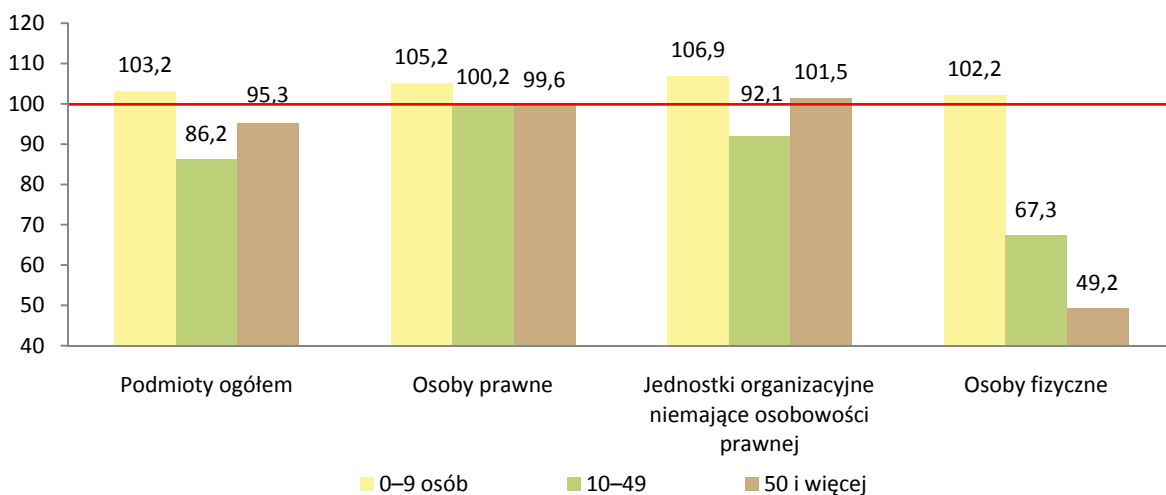
W sektorze publicznym zarejestrowanych było 5 630 jednostek (o 2,1% więcej niż w roku ubiegłym). Największą liczebnością tego sektora wykazały się sekcje: obsługa rynku nieruchomości (39,6%), edukacja (33,9%), administracja publiczna i obrona narodowa (9,4%).

Struktura podmiotów według klas wielkości ukazuje, iż przeważającą część wszystkich podmiotów stanowiły podmioty małe, o liczbie pracujących do 9 osób (95,2% ogólnej liczby podmiotów). Udział średnich podmiotów, o liczbie pracujących od 10–49 osób, wyniósł 3,9%, a jednostek dużych o liczbie pracujących powyżej 50 osób – 1,0%. Podmioty zatrudniające do 9 osób najczęściej prowadziły działalność w sekcji: handel; naprawa pojazdów samochodowych, budownictwo oraz obsługa rynku nieruchomości. W grupie podmiotów zatrudniających od 10 do 49 osób dominowały jednostki edukacji, przetwórstwa przemysłowego oraz handlu, a podmioty zatrudniające 50 osób i więcej zajmowały się najczęściej przetwórstwem przemysłowym i edukacją.

W porównaniu z rokiem ubiegłym, najwięcej podmiotów gospodarczych (o 3,2%) przybyło w grupie podmiotów o liczbie pracujących do 9 osób. Zmniejszyła się natomiast liczba podmiotów zatrudniających od 10 do 49 osób (o 13,8%) oraz zatrudniających 50 osób i więcej (o 4,7%).

Wśród osób prawnych odnotowano wzrost liczby podmiotów (o 4,4%) w przypadku firm małych (o 5,2%) oraz średnich (o 0,2%). Jednostki organizacyjne niemające osobowości prawnej wykazały w 2012 r. wzrost liczby podmiotów (o 5,0%), najwięcej w grupie zatrudnienia 0–9 (o 6,9%). Wśród osób fizycznych prowadzących działalność gospodarczą wzrost liczby podmiotów zanotowano jedynie wśród firm małych (o 2,2%).

**Zmiany w liczbie podmiotów gospodarki narodowej
według wybranych form prawnych oraz klas wielkości w 2012 r.**
2011=100



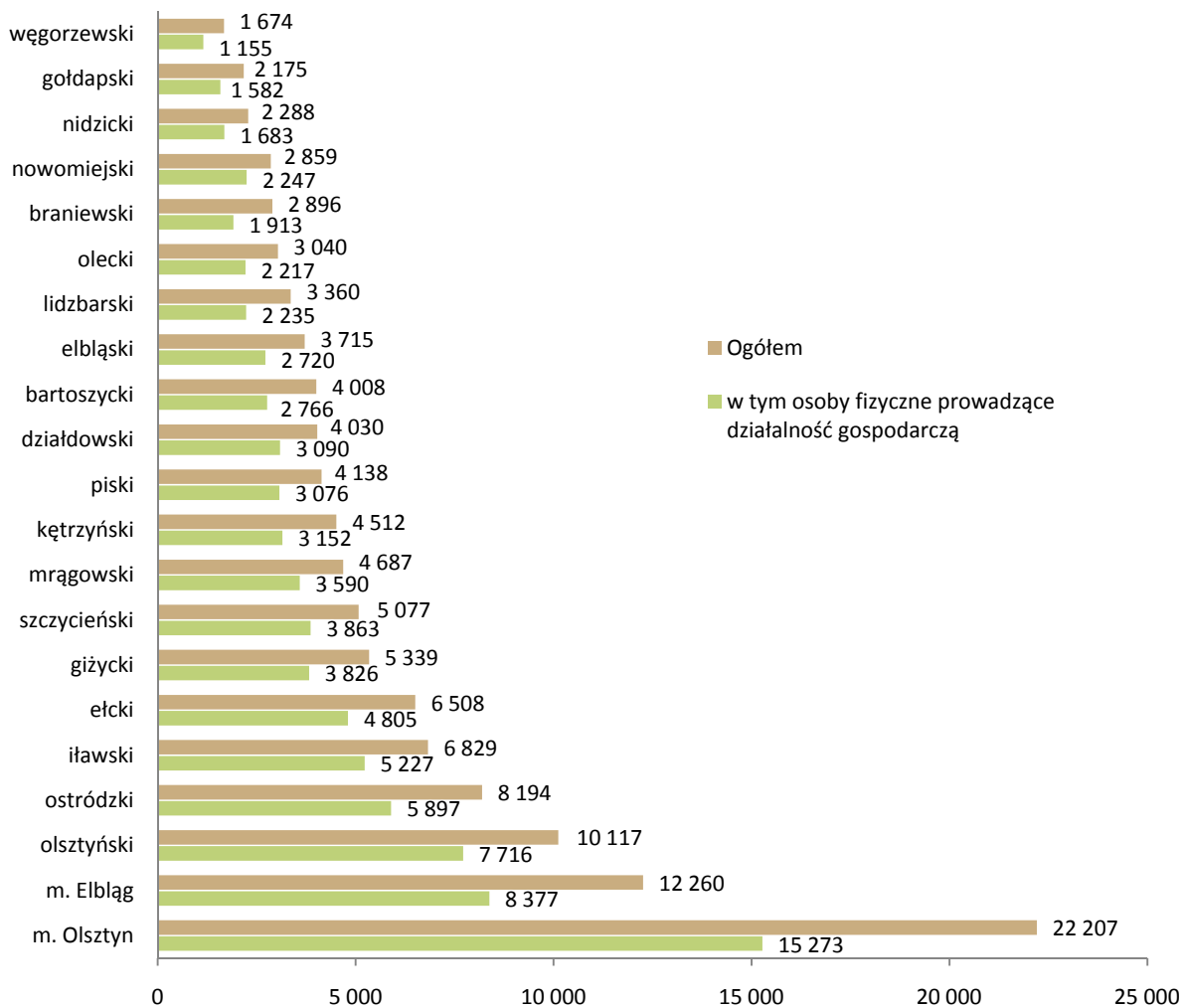
W ciągu 2012 r. w województwie do rejestru REGON wpisanych zostało 11,6 tys. nowych podmiotów gospodarczych (o 4,1% więcej niż przed rokiem), w tym 9,6 tys. osób fizycznych prowadzących działalność gospodarczą, 685 spółek, 208 stowarzyszeń i organizacji społecznych, 36 fundacji i 15 spółdzielni. Wpisane podmioty rozpoczynały działalność związaną głównie z handlem i naprawami (24,3% ogółu nowych podmiotów), budownictwem (15,3%), edukacją (7,5%) oraz przetwórstwem przemysłowym (7,3%).

W 2012 r. z rejestru wykreślono 8,7 tys. podmiotów gospodarczych z terenu województwa (o 32,4% mniej niż rok wcześniej), w tym 8,3 tys. osób fizycznych prowadzących działalność gospodarczą, 223 spółki, 24 stowarzyszenia i organizacje społeczne, 12 spółdzielni. Największą liczbę wyrejestrowanych podmiotów odnotowano w sekcjach: handel; naprawa pojazdów samochodowych (31,7% ogółu wykreślonych w 2012 r.), budownictwo (18,6%) oraz przetwórstwo przemysłowe (7,7%).

Na terenie województwa warmińsko-mazurskiego widoczne było zróżnicowanie liczby podmiotów w ujęciu terytorialnym. Według stanu w końcu 2012 r., podobnie jak rok wcześniej, najwięcej podmiotów gospodarczych funkcjonowało na terenie Olsztyna (18,5%) i Elbląga (10,2%) oraz w powiecie olsztyńskim (8,4%), ostródzkim (6,8%) i iławskim (5,7%), najmniej w powiecie węgorzewskim (1,4%), gołdapskim (1,8%) i nidzickim (1,9%).

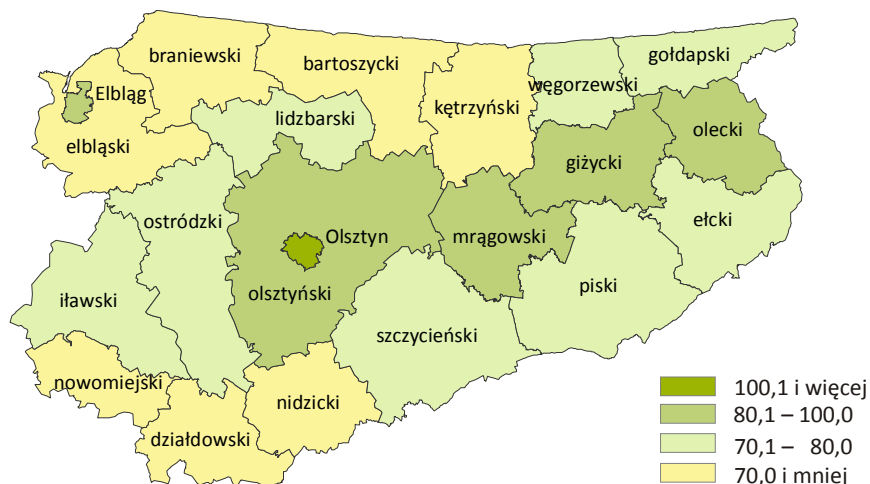
Podmioty gospodarki narodowej według powiatów w 2012 r.

Stan w dniu 31 XII



Podmioty gospodarki narodowej na 1 000 ludności^a według powiatów w 2012 r.

Stan w dniu 31 XII



^a Stan w dniu 30 VI.

Podmioty gospodarki narodowej według wybranych form prawnych oraz sekcji PKD w 2012 r.

Stan w dniu 31 XII

WYSZCZEGÓLNIENIE	Ogółem	W tym							
		przedsiębiorstwa państwowe	spółki			spółdzielnie	fundacje	stowarzyszenia i organizacje społeczne	osoby fizyczne prowadzące działalność gospodarczą
			razem	w tym					
				handlowe	cywilne				
OGÓŁEM	119 913	4	13 448	6 820	6 571	702	318	4 432	86 410
w tym:									
Rolnictwo, leśnictwo łowiectwo i rybactwo ..	5 268	1	671	453	167	114	-	111	4 317
Przemysł	10 509	2	2 546	1 651	893	60	1	-	7 856
w tym przetwórstwo przemysłowe	9 698	2	2 196	1 367	829	58	-	-	7 432
Budownictwo	13 848	1	1 212	677	532	67	-	-	12 565
Handel; naprawa pojazdów samochodowych ^Δ	27 756	-	4 670	1 949	2 721	116	-	-	22 965
Transport i gospodarka magazynowa	7 037	-	487	215	272	8	-	2	6 515
Zakwaterowanie i gastronomia	3 417	-	650	256	394	3	1	-	2 725
Informacja i komunikacja	1 952	-	384	252	132	1	-	-	1 567
Działalność finansowa i ubezpieczeniowa	3 705	-	180	96	84	28	-	74	3 415
Obsługa rynku nieruchomości ^Δ	10 658	-	378	243	135	259	-	3	987
Działalność profesjonalna, naukowa i techniczna	8 296	-	956	429	527	11	1	-	7 282
Administrowanie i działalność wspierająca ^Δ	2 817	-	364	188	175	12	1	2	2 411
Administracja publiczna i obrona narodowa; obowiązkowe zabezpiec- zenia społeczne	1 119	-	1	-	1	-	-	588	1
Edukacja	4 591	-	133	62	71	3	2	66	1 977
Opieka zdrowotna i pomoc społeczna	7 933	-	490	250	240	8	1	1	7 104
Działalność związana z kulturą, rozrywką i rekreacją	2 326	-	158	59	99	8	5	987	910
Pozostała działalność usługowa	8 680	-	168	40	128	4	306	2 598	3 812

(Δ) – oznacza, że nazwy zostały skrócone w stosunku do PKD 2007.