



Urząd Statystyczny w Olsztynie

Informacja sygnałna

Olsztyn, 2017-02-17

Kontakt: e-mail SekretariatUSOls@stat.gov.pl

Internet: <http://olsztyn.stat.gov.pl>

tel. 89 524 36 66, fax 89 524 36 67

PODMIOTY GOSPODARKI NARODOWEJ W REJESTRZE REGON^a W WOJEWÓDZTWIE WARMIŃSKO-MAZURSKIM

Stan na koniec 2016 r.

Luty 2017

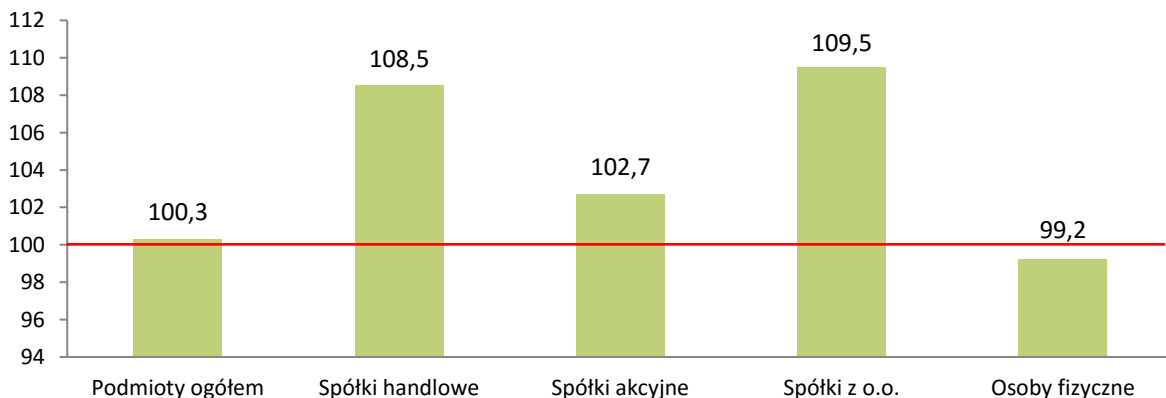
W województwie warmińsko-mazurskim w końcu grudnia 2016 r. w rejestrze REGON wpisanych było 124,3 tys. podmiotów gospodarczych, tj. 2,9% ogółu podmiotów zarejestrowanych w kraju. W stosunku do roku 2015 liczba zarejestrowanych podmiotów na terenie województwa wzrosła o 0,3% (w kraju o 1,3%).

Biorąc pod uwagę formę prawną 69,8% wszystkich podmiotów zarejestrowanych stanowiły osoby fizyczne prowadzące działalność gospodarczą. W końcu grudnia rejestr REGON zawierał 86,7 tys. takich podmiotów. Oznacza to, że liczba tych podmiotów w porównaniu z rokiem poprzednim zmniejszyła się o 0,8%. Liczba zarejestrowanych osób prawnych i jednostek organizacyjnych niemających osobowości prawnej wzrosła o 3,0%.

Znaczącą zbiorowość wśród podmiotów stanowiły spółki. W końcu grudnia 2016 r. na terenie województwa zarejestrowanych było 15,4 tys. spółek. W rejestrze REGON odnotowano 6,6 tys. spółek cywilnych (o 0,4% więcej niż rok temu) i 8,8 tys. spółek handlowych (o 8,5% więcej niż przed rokiem). Wśród spółek handlowych najwięcej było spółek z ograniczoną odpowiedzialnością 7,3 tys., spółek jawnych 1,0 tys., spółek akcyjnych 0,2 tys.

**Zmiany w liczbie podmiotów gospodarki narodowej
w rejestrze REGON w 2016 r.**

2015 = 100



^a Prezentowane dane nie obejmują osób prowadzących gospodarstwa indywidualne w rolnictwie, ani podmiotów o statusie jednostek lokalnych (zakładów, oddziałów, filii itp.).

Ponadto w rejestrze REGON wpisanych było 5,1 tys. stowarzyszeń i organizacji społecznych, 0,7 tys. spółdzielni, 0,6 tys. fundacji oraz 3 przedsiębiorstwa państwowe. W stosunku do roku ubiegłego przybyło fundacji (o 16,6%), spółek prawa handlowego (o 8,5%) oraz stowarzyszeń i organizacji społecznych (o 2,6%).

W strukturze podmiotów dominowały sekcje: handel; naprawa pojazdów samochodowych, budownictwo, obsługa rynku nieruchomości i przetwórstwo przemysłowe.

Struktura podmiotów gospodarki narodowej według wybranych sekcji PKD w 2016 r.

Stan w dniu 31 XII

w %



W 2016 roku, podobnie jak w 2015 r., większość ogólnej liczby podmiotów stanowił sektor prywatny, a w nim 73,4% to osoby fizyczne prowadzące działalność gospodarczą. Podmioty sektora prywatnego najczęściej zajmowały się działalnością w sekcjach: handel; naprawa pojazdów samochodowych (22,0%), budownictwo (12,1%), przetwórstwo przemysłowe (8,6%), obsługa rynku nieruchomości oraz działalność profesjonalna, naukowa i techniczna (po 7,9%).

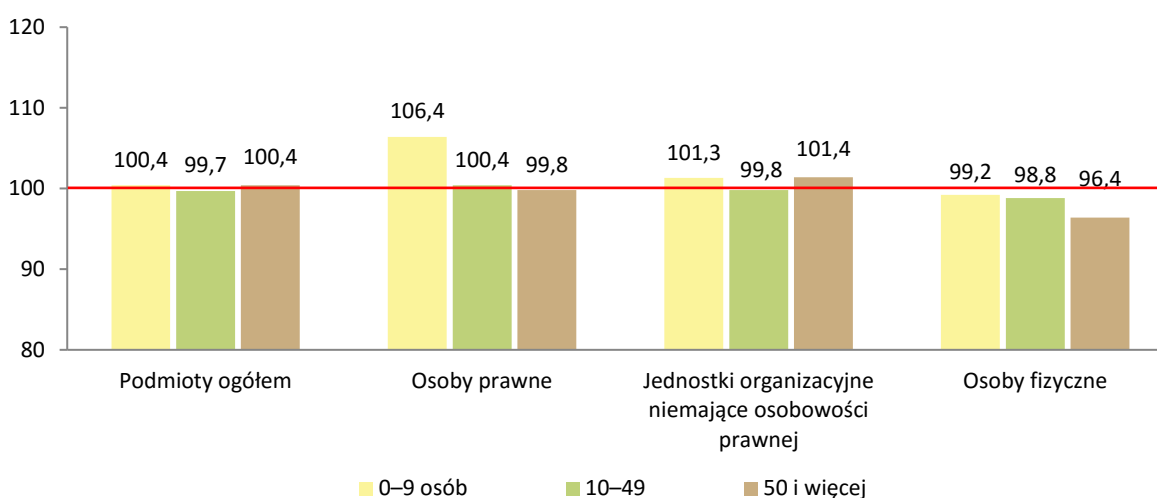
W sektorze publicznym zarejestrowanych było 5 480 jednostek (o 0,7% więcej niż w roku ubiegłym). Największą liczebnością wykazały się sekcje: obsługa rynku nieruchomości (39,8%), edukacja (32,4%), administracja publiczna i obrona narodowa (9,3%).

Struktura podmiotów według klas wielkości ukazuje, iż przeważającą część wszystkich podmiotów stanowiły podmioty małe, o liczbie pracujących do 9 osób (95,5% ogólnej liczby podmiotów). Udział średnich podmiotów, o liczbie pracujących 10–49 osób, wyniósł 3,6%, a jednostek dużych o liczbie pracujących powyżej 50 osób – 0,9%. Podmioty zatrudniające do 9 osób najczęściej prowadziły działalność w sekcji: handel; naprawa pojazdów samochodowych, budownictwo oraz obsługa rynku nieruchomości. W grupie podmiotów zatrudniających od 10 do 49 osób dominowały jednostki edukacji, przetwórstwa przemysłowego oraz handlu, a podmioty zatrudniające 50 osób i więcej zajmowały się najczęściej przetwórstwem przemysłowym, edukacją, administracją publiczną i obroną narodową.

W porównaniu z rokiem ubiegłym najwięcej podmiotów gospodarczych przybyło w grupie podmiotów o liczbie pracujących do 9 osób oraz zatrudniających 50 osób i więcej (po 0,4%). Zmniejszyła się natomiast liczba podmiotów zatrudniających od 10 do 49 osób (o 0,3%).

Wśród osób prawnych odnotowano wzrost liczby podmiotów (o 5,6%), w przypadku firm małych o 6,4%. Jednostki organizacyjne niemające osobowości prawnej wykazały w 2016 r. wzrost liczby podmiotów (o 1,2%), największy w grupie zatrudnienia 50 i więcej osób (o 1,4%). Wśród osób fizycznych prowadzących działalność gospodarczą zanotowano spadek liczby podmiotów we wszystkich grupach zatrudnienia.

**Zmiany w liczbie podmiotów gospodarki narodowej
według wybranych form prawnych oraz klas wielkości w 2016 r.
2015=100**



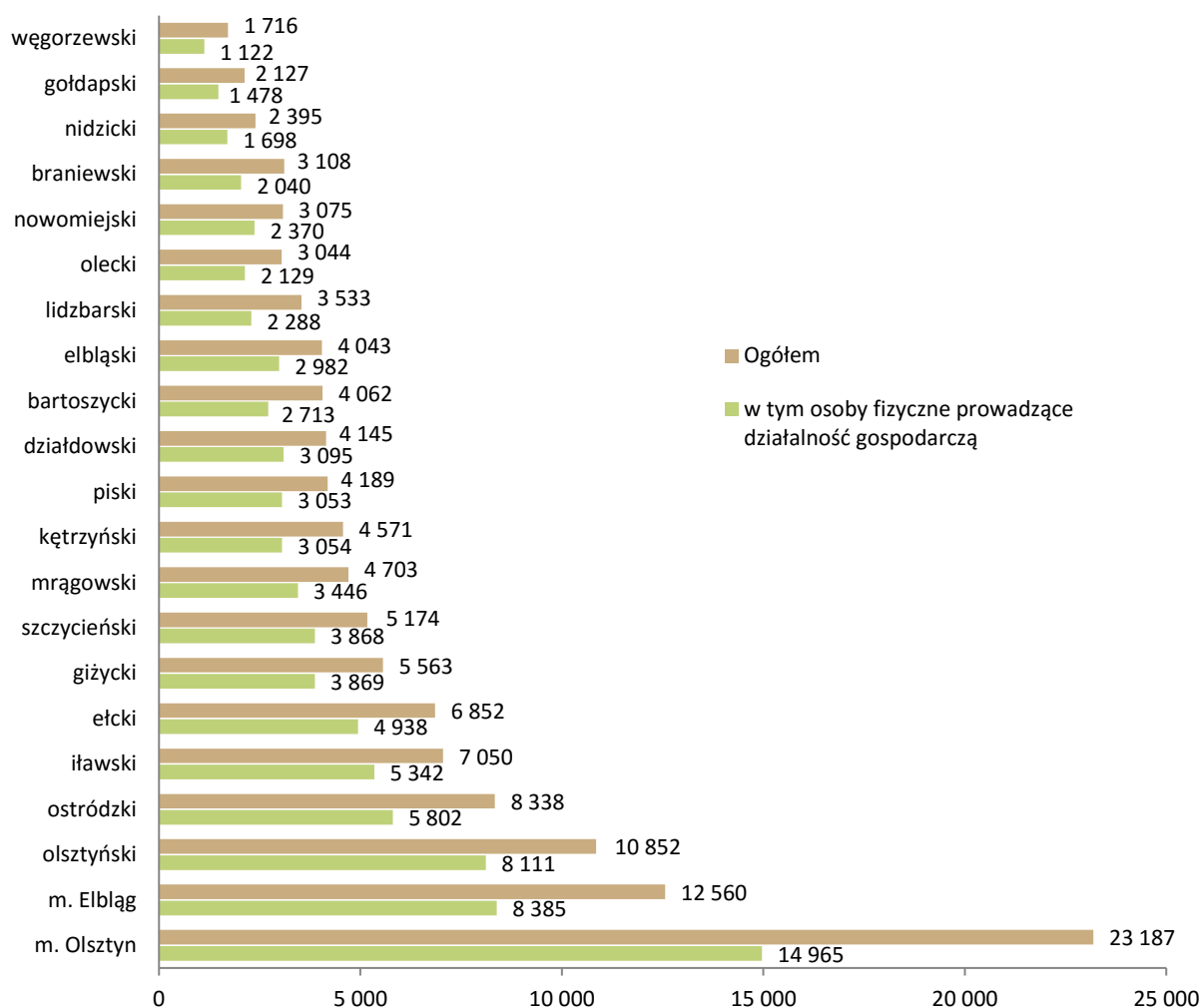
W 2016 r. w województwie do rejestru REGON wpisanych zostało 10,4 tys. nowych podmiotów gospodarczych (o 2,3% mniej niż przed rokiem), w tym 8,9 tys. osób fizycznych prowadzących działalność gospodarczą, 911 spółek, 171 stowarzyszeń i organizacji społecznych, 82 fundacje i 8 spółdzielni. Wpisane podmioty rozpoczynały działalność związaną głównie z budownictwem (20,2% ogółu nowych podmiotów), handlem i naprawami (18,2%), przetwórstwem przemysłowym (8,5%) oraz działalnością profesjonalną, naukową i techniczną (8,2%).

W 2016 r. z rejestru REGON województwa warmińsko-mazurskiego wykreślono 9,8 tys. podmiotów gospodarczych (o 0,6% mniej niż rok wcześniej), w tym 9,3 tys. osób fizycznych prowadzących działalność gospodarczą, 232 spółki, 43 stowarzyszenia i organizacje społeczne, 6 spółdzielni. Największą liczbę wyrejestrowanych podmiotów odnotowano w sekcjach: handel; naprawa pojazdów samochodowych (26,4% ogółu wykreślonych w 2016 r.), budownictwo (20,0%), przetwórstwo przemysłowe (7,7%) oraz transport (o 7,0%).

Na terenie województwa warmińsko-mazurskiego widoczne było zróżnicowanie liczby podmiotów w ujęciu terytorialnym. Według stanu w końcu 2016 r., podobnie jak rok wcześniej, najwięcej podmiotów gospodarczych funkcjonowało na terenie Olsztyna (18,7%) i Elbląga (10,1%) oraz w powiecie olsztyńskim (8,7%), ostródzkim (6,7%) i iławskim (5,7%), najmniej w powiecie nidzickim (1,9%), gołdapskim (1,7%) i węgorzewskim (1,4%).

Podmioty gospodarki narodowej według powiatów w 2016 r.

Stan w dniu 31 XII



Podmioty gospodarki narodowej na 1 000 ludności^a według powiatów w 2016 r.

Stan w dniu 31 XII



^a Stan ludności w dniu 30 VI 2016 r.

Podmioty gospodarki narodowej według wybranych form prawnych oraz sekcji PKD w 2016 r.

Stan w dniu 31 XII

WYSZCZEGÓLNIENIE	Ogółem	W tym							
		przedsiębiorstwa państwowe	spółki			spółdzielnie	fundacje	stowarzyszenia i organizacje społeczne	osoby fizyczne prowadzące działalność gospodarczą
			razem	w tym					
				handlowe	cywilne				
OGÓŁEM	124 287	3	15 439	8 821	6 558	746	589	5 081	86 748
w tym:									
Rolnictwo, leśnictwo łowiectwo i rybactwo .	4 429	1	760	549	158	109	-	112	3 394
Przemysł	11 112	1	2 893	2 002	889	73	1	-	8 113
w tym przetwórstwo przemysłowe	10 202	1	2 448	1 623	825	69	-	-	7 674
Budownictwo	14 414	1	1 427	893	530	74	-	-	12 910
Handel; naprawa pojazdów samochodowych ^Δ	26 137	-	4 922	2 248	2 674	126	-	-	21 077
Transport i gospodarka magazynowa	7 146	-	586	303	283	8	-	1	6 527
Zakwaterowanie i gastronomia	3 633	-	731	321	410	11	1	-	2 843
Informacja i komunikacja	2 181	-	465	340	125	4	1	1	1 710
Działalność finansowa i ubezpieczeniowa	3 494	-	262	172	90	25	-	73	3 126
Obsługa rynku nieruchomości ^Δ	11 580	-	517	378	139	250	-	1	1 108
Działalność profesjonalna, naukowa i techniczna	9 404	-	1 208	671	537	11	1	-	8 126
Administrowanie i działalność wspierająca ^Δ	3 371	-	504	319	184	16	1	2	2 839
Administracja publiczna i obrona narodowa; obowiązkowe zabezpie- czenia społeczne	1 098	-	2	1	1	-	-	590	1
Edukacja	4 877	-	190	117	73	4	3	63	2 071
Opieka zdrowotna i pomoc społeczna	8 737	-	555	325	230	18	4	2	7 797
Działalność związana z kulturą, rozrywką i rekreacją	2 537	-	198	101	97	13	7	1 090	959
Pozostała działalność usługowa	9 938	-	216	78	138	4	485	3 044	4 146

(Δ) – oznacza, że nazwy zostały skrócone w stosunku do PKD 2007.