



Urząd Statystyczny w Olsztynie

Informacja sygnałna

Olsztyn, 2014-02-17

Kontakt: e-mail SekretariatUSOls@stat.gov.pl
tel. (89) 524-36-66, fax (89) 524-36-67

Internet: www.stat.gov.pl/olsz

PODMIOTY GOSPODARKI NARODOWEJ W REJESTRZE REGON W WOJEWÓDZTWIE WARMIŃSKO-MAZURSKIM

Stan na koniec 2013 r.

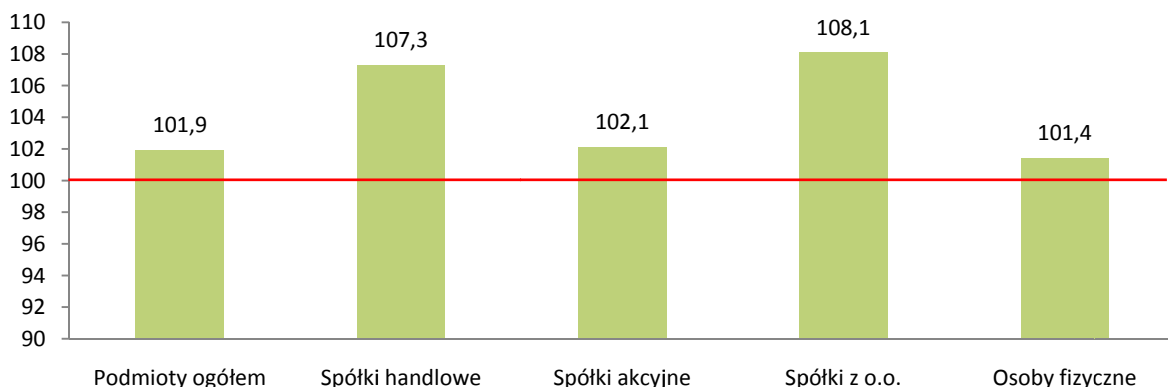
Luty 2014

W województwie warmińsko-mazurskim w końcu grudnia 2013 r. w rejestrze REGON wpisanych było 122,2 tys. podmiotów gospodarczych, tj. 3,0% ogółu podmiotów zarejestrowanych w kraju. W stosunku do roku 2012 liczba zarejestrowanych podmiotów na terenie województwa wzrosła o 1,9% (w kraju o 2,4%).

Biorąc pod uwagę formę prawną 71,7% wszystkich podmiotów zarejestrowanych stanowiły osoby fizyczne prowadzące działalność gospodarczą. W końcu grudnia rejestr REGON skupiał 87,7 tys. takich podmiotów. Oznacza to wzrost ich liczby w porównaniu z rokiem poprzednim o 1,4%. Wzrosła również liczba zarejestrowanych osób prawnych i jednostek organizacyjnych niemających osobowości prawnej o 3,2%.

Znaczącą zbiorowość wśród podmiotów stanowiły spółki. W końcu grudnia 2013 r. na terenie województwa zarejestrowanych było 13,9 tys. spółek. W rejestrze REGON odnotowano 6,5 tys. spółek cywilnych (o 0,5% mniej niż rok temu) i 7,3 tys. spółek handlowych (o 7,3% więcej niż przed rokiem). Wśród spółek handlowych 6,0 tys. to spółki z ograniczoną odpowiedzialnością, 0,9 tys. spółki jawne i 0,1 tys. spółki akcyjne.

**Zmiany w liczbie podmiotów gospodarki narodowej
wpisanych do rejestru REGON w 2013 r.**
2012 = 100



Prezentowane dane nie obejmują osób prowadzących gospodarstwa indywidualne w rolnictwie, ani podmiotów o statusie jednostek lokalnych (zakładów, oddziałów, filii itp.).

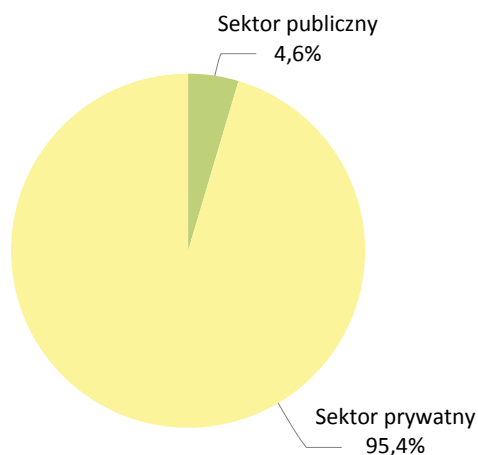
Ponadto w rejestrze REGON wpisanych było 4,6 tys. stowarzyszeń i organizacji społecznych, 0,7 tys. spółdzielni oraz 3 przedsiębiorstwa państwowe. W stosunku do roku ubiegłego przybyło fundacji (o 13,2%), stowarzyszeń i organizacji społecznych (o 3,5%) oraz spółek prawa handlowego (o 7,3%).

W strukturze podmiotów dominowały sekcje: handel; naprawa pojazdów samochodowych, budownictwo, obsługa rynku nieruchomości.

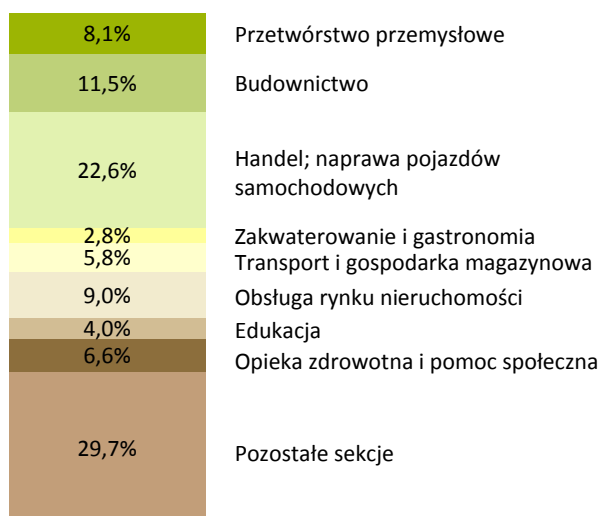
Struktura podmiotów gospodarki narodowej w 2013 r.

Stan w dniu 31 XII

według sektorów własności



według wybranych sekcji PKD



W 2013 r., podobnie jak w 2012 r., zdecydowaną większość ogólnej liczby podmiotów stanowił sektor prywatny, a w nim 75,2% to osoby fizyczne prowadzące działalność gospodarczą. Podmioty sektora prywatnego najczęściej zajmowały się działalnością w sekcjach: handel; naprawa pojazdów samochodowych (23,7%), budownictwo (12,0%), przetwórstwo przemysłowe (8,4%), obsługa rynku nieruchomości (7,5%).

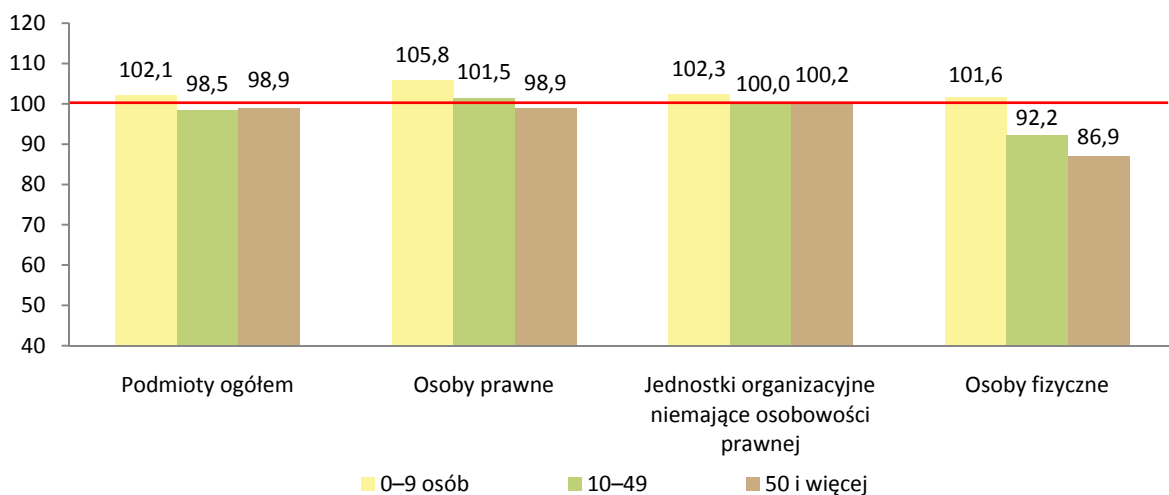
W sektorze publicznym zarejestrowanych było 5 596 jednostek (o 0,6% mniej niż w roku ubiegłym). Największą liczebnością tego sektora wykazały się sekcje: obsługa rynku nieruchomości (40,1%), edukacja (33,4%), administracja publiczna i obrona narodowa (9,3%).

Struktura podmiotów według klas wielkości ukazuje, iż przeważającą część wszystkich podmiotów stanowiły podmioty małe, o liczbie pracujących do 9 osób (95,3% ogólnej liczby podmiotów). Udział średnich podmiotów, o liczbie pracujących od 10–49 osób, wyniósł 3,7%, a jednostek dużych o liczbie pracujących powyżej 50 osób – 0,9%. Podmioty zatrudniające do 9 osób najczęściej prowadziły działalność w sekcji: handel; naprawa pojazdów samochodowych, budownictwo oraz obsługa rynku nieruchomości. W grupie podmiotów zatrudniających od 10 do 49 osób dominowały jednostki edukacji, przetwórstwa przemysłowego oraz handlu, a podmioty zatrudniające 50 osób i więcej zajmowały się najczęściej przetwórstwem przemysłowym i edukacją.

W porównaniu z rokiem ubiegłym, najwięcej podmiotów gospodarczych (o 2,1%) przybyło w grupie podmiotów o liczbie pracujących do 9 osób. Zmniejszyła się natomiast liczba podmiotów zatrudniających od 10 do 49 osób (o 1,5%) oraz zatrudniających 50 osób i więcej (o 1,1%).

Wśród osób prawnych odnotowano wzrost liczby podmiotów (o 5,1%) w przypadku firm małych (o 5,8%) oraz średnich (o 1,5%). Jednostki organizacyjne niemające osobowości prawnej wykazały w 2013 r. wzrost liczby podmiotów (o 2,0%), najwięcej w grupie zatrudnienia 0–9 (o 2,3%). Wśród osób fizycznych prowadzących działalność gospodarczą wzrost liczby podmiotów zanotowano jedynie wśród firm małych (o 1,6%).

**Zmiany w liczbie podmiotów gospodarki narodowej
według wybranych form prawnych oraz klas wielkości w 2013 r.**
2012=100



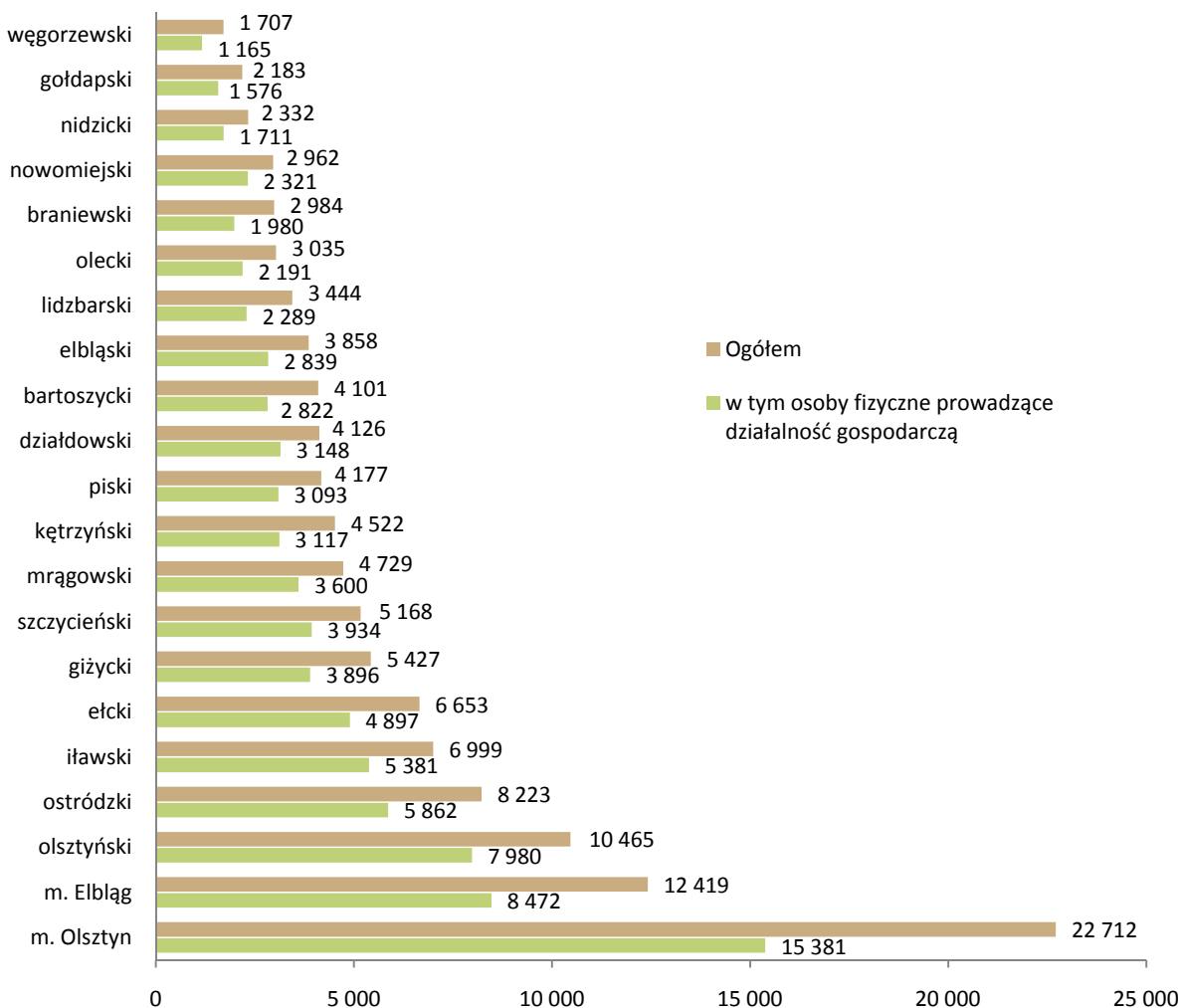
W ciągu 2013 r. w województwie do rejestru REGON wpisanych zostało 11,9 tys. nowych podmiotów gospodarczych (o 2,3% więcej niż przed rokiem), w tym 10,3 tys. osób fizycznych prowadzących działalność gospodarczą, 732 spółki, 193 stowarzyszenia i organizacje społeczne, 41 fundacji i 34 spółdzielnie. Wpisane podmioty rozpoczynały działalność związaną głównie z handlem i naprawami (24,2% ogółu nowych podmiotów), budownictwem (16,1%) i przetwórstwem przemysłowym (8,1%).

W 2013 r. z rejestru wykreślono 9,4 tys. podmiotów gospodarczych z terenu województwa (o 7,6% więcej niż rok wcześniej), w tym 8,9 tys. osób fizycznych prowadzących działalność gospodarczą, 248 spółek, 37 stowarzyszeń i organizacji społecznych, 8 spółdzielni. Największą liczbę wyrejestrowanych podmiotów odnotowano w sekcjach: handel; naprawa pojazdów samochodowych (30,9% ogółu wykreślonych w 2013 r.), budownictwo (18,0%) oraz przetwórstwo przemysłowe (8,3%).

Na terenie województwa warmińsko-mazurskiego widoczne było zróżnicowanie liczby podmiotów w ujęciu terytorialnym. Według stanu w końcu 2013 r., podobnie jak rok wcześniej, najwięcej podmiotów gospodarczych funkcjonowało na terenie Olsztyna (18,6%) i Elbląga (10,2%) oraz w powiecie olsztyńskim (8,6%), ostródzkim (6,7%) i iławskim (5,7%), najmniej w powiecie węgorzewskim (1,4%), gołdapskim (1,8%) i nidzickim (1,9%).

Podmioty gospodarki narodowej według powiatów w 2013 r.

Stan w dniu 31 XII



Podmioty gospodarki narodowej na 1 000 ludności^a według powiatów w 2013 r.

Stan w dniu 31 XII



^a Stan w dniu 30 VI.

Podmioty gospodarki narodowej według wybranych form prawnych oraz sekcji PKD w 2013 r.

Stan w dniu 31 XII

WYSZCZEGÓLNIENIE	Ogółem	W tym							
		przedsiębiorstwa państwowe	spółki			spółdzielnie	fundacje	stowarzyszenia i organizacje społeczne	osoby fizyczne prowadzące działalność gospodarczą
			razem	w tym					
				handlowe	cywilne				
OGÓŁEM	122 226	3	13 915	7 321	6 537	726	360	4 588	87 655
w tym:									
Rolnictwo, leśnictwo łowiectwo i rybactwo ..	5 359	1	705	490	164	113	-	112	4 374
Przemysł	10 706	1	2 655	1 762	891	69	1	-	7 940
w tym przetwórstwo przemysłowe	9 853	1	2 265	1 437	828	65	-	-	7 512
Budownictwo	13 999	1	1 244	722	519	70	-	-	12 681
Handel; naprawa pojazdów samochodowych ^Δ	27 667	-	4 736	2 028	2 708	120	-	-	22 805
Transport i gospodarka magazynowa	7 074	-	524	247	277	8	-	-	6 516
Zakwaterowanie i gastronomia	3 451	-	655	265	390	5	1	-	2 750
Informacja i komunikacja	2 040	-	403	271	132	2	-	-	1 635
Działalność finansowa i ubezpieczeniowa	3 724	-	193	109	84	28	-	74	3 421
Obsługa rynku nieruchomości ^Δ	10 942	-	414	275	139	259	-	3	1 042
Działalność profesjonalna, naukowa i techniczna	8 663	-	1 007	476	531	9	-	-	7 599
Administrowanie i działalność wspierająca ^Δ	3 104	-	396	228	167	14	1	2	2 665
Administracja publiczna i obrona narodowa; obowiązkowe zabezpie- czenia społeczne	1 110	-	1	-	1	-	-	589	-
Edukacja	4 843	-	145	72	73	3	2	64	2 043
Opieka zdrowotna i pomoc społeczna	8 123	-	505	271	234	12	1	1	7 275
Działalność związana z kulturą, rozrywką i rekreacją	2 400	-	162	63	99	10	5	1 002	959
Pozostała działalność usługowa	9 020	-	170	42	128	4	349	2 739	3 949

(Δ) – oznacza, że nazwy zostały skrócone w stosunku do PKD 2007.