

Aktywność ekonomiczna ludności w województwie warmińsko-mazurskim w 4 kwartale 2023 r.¹

28.03.2024 r.

↓ **0,3 p. proc.**

Spadek stopy bezrobocia
w województwie

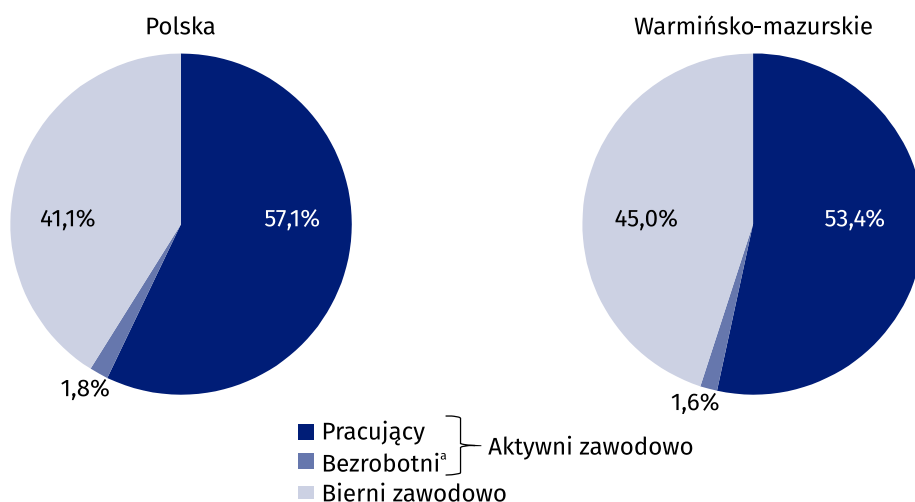
Według Badania Aktywności Ekonomicznej Ludności (BAEL) w 4 kwartale 2023 r. osoby aktywne zawodowo stanowiły 55,0% ludności w wieku 15–89 lat. W porównaniu z 4 kwartałem 2022 r. wzrosła liczba pracujących, spadła natomiast liczba bezrobotnych i biernych zawodowo.

Aktywni zawodowo w wieku 15–89 lat

Zbiorowość aktywnych zawodowo w województwie warmińsko-mazurskim w 4 kwartale 2023 r. liczyła 595 tys. osób, tj. o 2,0% mniej niż w 3 kwartale 2023 r. i o 0,7% więcej niż w 4 kwartale 2022 r. W grupie tej przeważali mężczyźni. Ponad połowa osób czynnych zawodowo mieszkała w miastach. W województwie na 1000 osób pracujących przypadało 870 osób niepracujących (w kraju 753) i było to więcej niż w poprzednim kwartale i mniej niż przed rokiem.

Obciążenie pracujących osobami niepracującymi (bezrobotni oraz bierni zawodowo) w przeliczeniu na 1000 osób pracujących wyniosło w województwie 870

Wykres 1. Struktura ludności w wieku 15–89 lat według aktywności ekonomicznej w 4 kwartale 2023 r.



a Populacja bezrobotnych dotyczy osób w wieku 15–74 lata.

Współczynnik aktywności zawodowej (udział aktywnych zawodowo danej kategorii w ogólnej liczbie ludności tej kategorii) wyniósł 55,0% i był niższy o 1,2 p. proc. niż w 3 kwartale 2023 r. i wyższy o 0,4 p. proc. niż przed rokiem. W kraju współczynnik ten wyniósł 58,9%. W województwie był wyższy dla mężczyzn (w kraju współczynnik ten zarówno dla mężczyzn, jak i kobiet, był wyższy niż w województwie).

Współczynnik aktywności zawodowej w województwie był wyższy dla mężczyzn

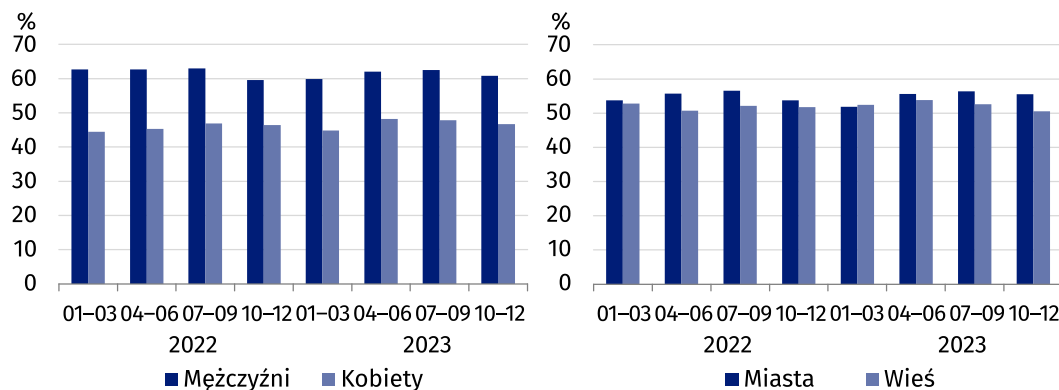
¹ Wstępne wyniki Badania Aktywności Ekonomicznej Ludności. Dane uogólniono w oparciu o bilanse ludności opracowane na podstawie NSP 2021, nie są w pełni porównywalne z danymi opublikowanymi wcześniej.

Pracujący w wieku 15–89 lat

Według Badania Aktywności Ekonomicznej Ludności w 4 kwartale 2023 r. w województwie warmińsko-mazurskim pracowało 578 tys. osób, tj. o 2,5% mniej niż w 3 kwartale 2023 r. i o 0,9% więcej niż w 4 kwartale ub.r. Ponad połowę pracujących stanowili mężczyźni. Biorąc pod uwagę miejsce zamieszkania, przeważali mieszkańcy miast. Wskaźnik zatrudnienia (udział pracujących danej kategorii w ogólnej liczbie ludności tej kategorii) wyniósł 53,5% (w kraju 57,1%).

Wskaźnik zatrudnienia był niższy niż w kraju

Wykres 2. Wskaźnik zatrudnienia według płci i miejsca zamieszkania oraz kwartałów

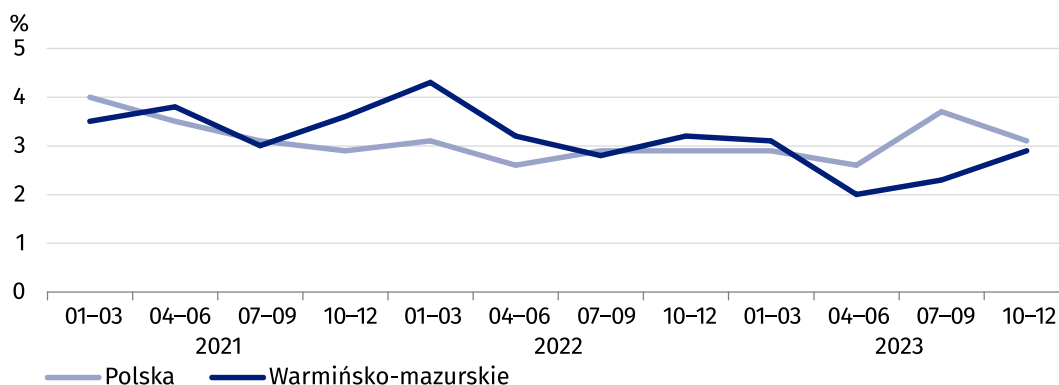


Bezrobotni w wieku 15–74 lata

W 4 kwartale 2023 r. w województwie populacja bezrobotnych według BAEL liczyła 17 tys. osób, co stanowiło 1,6% ludności. Liczba ta była wyższa o 21,4% niż w 3 kwartale 2023 r. oraz niższa o 10,5% niż przed rokiem. Przeciętny czas poszukiwania pracy przez osoby bezrobotne zamieszkałe w województwie wyniósł 8 miesięcy (w kraju 9 miesięcy).

W strukturze bezrobotnych według płci przeważały kobiety, natomiast ze względu na miejsce zamieszkania – mieszkańcy wsi. Stopa bezrobocia ukształtowała się na poziomie 2,9% i była niższa niż przeciętna w kraju (3,1%).

Wykres 3. Stopa bezrobocia według kwartałów



Stopa bezrobocia w województwie była niższa niż przeciętna w kraju

Bierni zawodowo w wieku 15–89 lat

W 4 kwartale 2023 r. w województwie warmińsko-mazurskim było 486 tys. osób biernych zawodowo (45,0% ludności w wieku 15–89 lat), tj. o 2,5% więcej niż w 3 kwartale 2023 r. i o 1,2% mniej niż przed rokiem. Liczba kobiet biernych zawodowo wyniosła 289 tys., co stanowiło 59,5% osób nieaktywnych na rynku pracy. Ponad 34% biernych zawodowo było w wieku produkcyjnym.

Prawie 60% biernych zawodowo to kobiety

Wśród osób biernych zawodowo prawie połowę stanowili emeryci (48,0%), a następną w kolejności grupą były osoby uczące się lub uzupełniające swoje kwalifikacje (22,9%). Liczną była również grupa osób, które nie pracowały i nie szukały pracy z powodu choroby lub niepełnosprawności (13,1%). Z powodu obowiązków rodzinnych i związanych z prowadzeniem domu nie pracowało 7,0% osób w województwie, z czego większość to kobiety.

Tablica 1. Aktywność ekonomiczna ludności w wieku 15–89 lat według wieku i poziomu wykształcenia w 4 kwartale 2023 r.

WYSZCZEGÓLNIENIE	Ludność	Aktywni zawodowo			Bierni zawodowo	Współczynnik aktywności zawodowej	Wskaźnik zatrudnienia	Stopa bezrobocia
		razem	pracujący	bezrobotni ^a				
w tys.					w %			
Ogółem	1 081	595	578	17	486	55,0	53,5	2,9
mężczyźni	523	326	318	.	197	62,3	60,8	.
kobiety	557	269	260	.	289	48,3	46,7	.
miasta	643	365	357	.	278	56,8	55,5	.
wieś	438	230	221	.	208	52,5	50,5	.
Według wieku:								
w tym w wieku produkcyjnym ^b	738	572	555	17	166	77,5	75,2	3,0
15–24 lata	132	36	33	.	96	27,3	25,0	.
25–34	156	137	130	.	19	87,8	83,3	.
35–44	192	166	164	.	26	86,5	85,4	.
45–54	180	156	151	.	25	86,7	83,9	.
55–89	421	101	100	.	320	24,0	23,8	.
Według poziomu wykształcenia:								
wyższe	250	203	201	.	47	81,2	80,4	.
policealne i średnie zawodowe	225	127	124	.	98	56,4	55,1	.
średnie ogólnokształcące	139	81	79	.	58	58,3	56,8	.
zasadnicze zawodowe/branżowe	249	142	135	.	107	57,0	54,2	.
gimnazjalne i niższe	218	42	40	.	176	19,3	18,3	.

a Osoby w wieku 15–74 lata. b Wiek produkcyjny: mężczyźni 18–64 lata, kobiety 18–59 lat.

U w a g a . W tablicy sumy składników mogą być różne od wielkości podanych w pozycjach „OGÓŁEM”. Wynika to z zaokrągleń dokonywanych przy uogólnianiu wyników badania.

Z uwagi na reprezentacyjną metodę badania zalecana jest ostrożność w postępowaniu się danymi w tych przypadkach, gdy zastosowano bardziej szczegółowe podziały i występują liczby niskiego rzędu, mniejsze niż 20 tysięcy. W przypadku, gdy liczby po uogólnieniu wyników z próby wynoszą poniżej 10 tys., zostały one zastąpione znakiem kropki ("."), co oznacza, że konkretna wartość nie może być pokazana ze względu na losowy błąd próby.

W przypadku cytowania danych Głównego Urzędu Statystycznego prosimy o zamieszczenie informacji: „Źródło danych GUS”, a w przypadku publikowania obliczeń dokonanych na danych opublikowanych przez GUS prosimy o zamieszczenie informacji: „Opracowanie własne na podstawie danych GUS”.

Opracowanie merytoryczne:
Urząd Statystyczny w Olsztynie
Dyrektor Marek Morze
Tel.: 89 524 36 66

Rzeczoznawca:
Warmińsko-Mazurski Ośrodek Badań Regionalnych
Agnieszka Wobolewicz
Tel.: 89 524 36 16

Współpraca z mediami:
Tel.: 89 524 36 14
e-mail: J.Balcerzak@stat.gov.pl



olsztyn.stat.gov.pl



[@Olsztyn_STAT](https://twitter.com/Olsztyn_STAT)



[@UrządStatystycznywOlsztynie](https://www.facebook.com/UrządStatystycznywOlsztynie)

Powiązane opracowania

[Biuletyn Statystyczny Województwa warmińsko-mazurskiego – 4 kwartał 2023 r.](#)

Temat dostępny w bazach danych

[Bank Danych Lokalnych](#)

[Dziedzinowe Bazy Danych – Rynek Pracy](#)

[System Monitorowania Rozwoju STRATEG](#)

Ważniejsze pojęcia dostępne w słowniku

[Aktywność ekonomiczna według BAEL](#)

[Ludność aktywna zawodowo według BAEL](#)

[Pracujący według BAEL](#)

[Bezrobotni według BAEL](#)

[Stopa bezrobocia według BAEL](#)

[Współczynnik aktywności zawodowej ludności według BAEL](#)

[Wskaźnik zatrudnienia według BAEL](#)

[Ludność bierna zawodowo według BAEL](#)