

# Aktywność ekonomiczna ludności w województwie warmińsko-mazurskim w 3 kwartale 2023 r.<sup>1</sup>

28.12.2023 r.

↓ 0,5 p. proc.

Spadek stopy bezrobocia  
w województwie

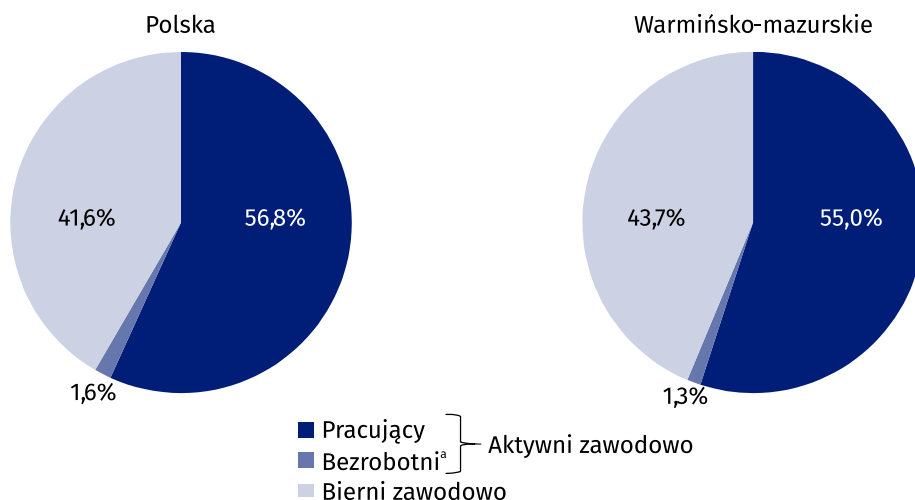
Według Badania Aktywności Ekonomicznej Ludności (BAEL) w 3 kwartale 2023 r. osoby aktywne zawodowo stanowiły 56,4% ludności w wieku 15–89 lat. W porównaniu z 3 kwartałem 2022 r. wzrosła liczba pracujących, spadła natomiast liczba bezrobotnych i biernych zawodowo.

## Aktywni zawodowo w wieku 15–89 lat

Zbiorowość aktywnych zawodowo w województwie warmińsko-mazurskim w 3 kwartale 2023 r. liczyła 603 tys. osób, tj. o 0,5% więcej niż w 2 kwartale 2023 r. i o 0,3% więcej niż w 3 kwartale 2022 r. W grupie tej przeważali mężczyźni. Ponad połowa osób czynnych zawodowo mieszkała w miastach. W województwie na 1000 osób pracujących przypadało 818 osób niepracujących (w kraju 761) i było to mniej niż w poprzednim kwartale, jak i przed rokiem.

Obciążenie pracujących osobami niepracującymi (bezrobotni oraz bierni zawodowo) w przeliczeniu na 1000 osób pracujących wyniosło w województwie 818

Wykres 1. Struktura ludności w wieku 15–89 lat według aktywności ekonomicznej w 3 kwartale 2023 r.



a Populacja bezrobotnych dotyczy osób w wieku 15–74 lata.

Współczynnik aktywności zawodowej (udział aktywnych zawodowo danej kategorii w ogólnej liczbie ludności tej kategorii) wyniósł 56,4% i był wyższy o 0,3 p. proc. niż w 2 kwartale 2023 r., jak i przed rokiem. W kraju współczynnik ten wyniósł 58,4%. W województwie był wyższy dla mężczyzn (w kraju współczynnik ten zarówno dla mężczyzn, jak i kobiet, był wyższy niż w województwie).

Współczynnik aktywności zawodowej w województwie był wyższy dla mężczyzn

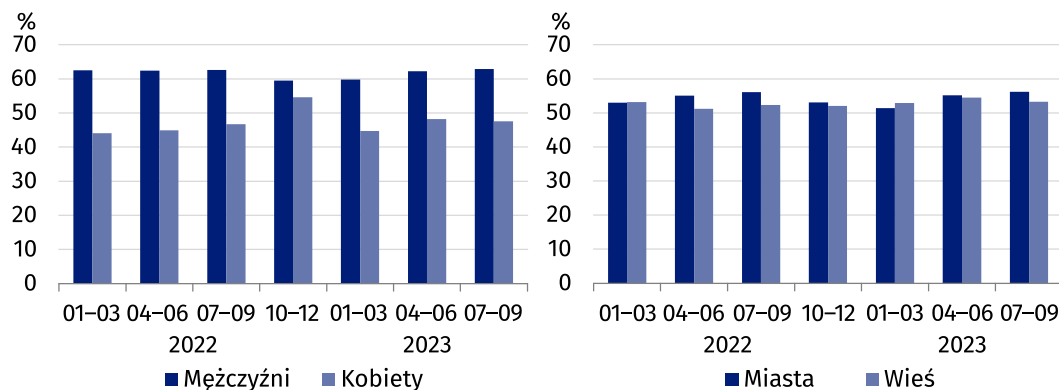
<sup>1</sup> Wstępne wyniki Badania Aktywności Ekonomicznej Ludności.

## Pracujący w wieku 15–89 lat

Według Badania Aktywności Ekonomicznej Ludności w 3 kwartale 2023 r. w województwie warmińsko-mazurskim pracowało 589 tys. osób, tj. o 0,2% więcej niż w 2 kwartale 2023 r. i o 0,9% więcej niż w 3 kwartale ub.r. Ponad połowę pracujących stanowili mężczyźni. Biorąc pod uwagę miejsce zamieszkania, przeważali mieszkańcy miast. Wskaźnik zatrudnienia (udział pracujących danej kategorii w ogólnej liczbie ludności tej kategorii) wyniósł 55,0% (w kraju 56,8%).

Wskaźnik zatrudnienia był niższy niż w kraju

Wykres 2. Wskaźnik zatrudnienia według płci i miejsca zamieszkania oraz kwartałów

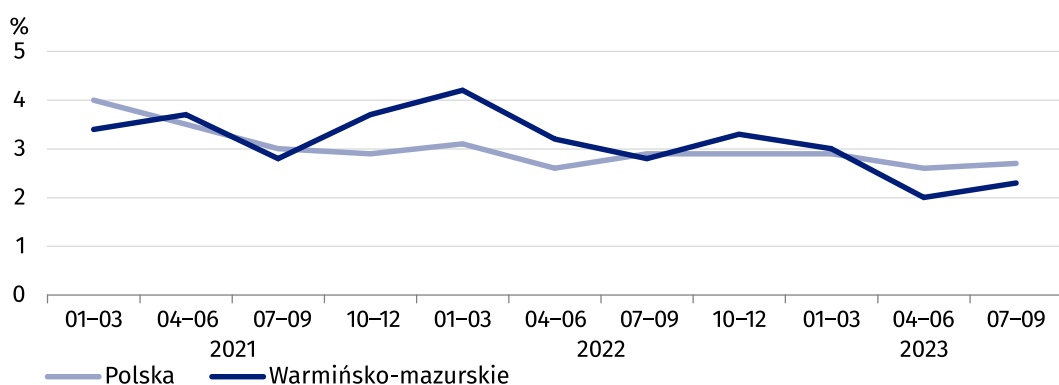


## Bezrobotni w wieku 15–74 lata

W 3 kwartale 2023 r. w województwie populacja bezrobotnych według BAEL liczyła 14 tys. osób, co stanowiło 1,4% ludności. Liczba ta była wyższa o 16,7% niż w 2 kwartale 2023 r. oraz niższa o 17,6% niż przed rokiem. Przeciętny czas poszukiwania pracy przez osoby bezrobotne zamieszkałe w województwie wyniósł 7 miesięcy (w kraju 8 miesięcy).

W strukturze bezrobotnych według płci przeważali mężczyźni, natomiast ze względu na miejsce zamieszkania – mieszkańcy miast. Stopa bezrobocia ukształtowała się na poziomie 2,3% i była niższa niż przeciętna w kraju (2,7%).

Wykres 3. Stopa bezrobocia według kwartałów



Stopa bezrobocia w województwie była niższa niż przeciętna w kraju

## Bierni zawodowo w wieku 15–89 lat

W 3 kwartale 2023 r. w województwie warmińsko-mazurskim było 468 tys. osób biernych zawodowo (43,7% ludności w wieku 15–89 lat), tj. o 0,4% mniej niż w 2 kwartale 2023 r. i o tyle samo mniej niż przed rokiem. Liczba kobiet biernych zawodowo wyniosła 284 tys., co stanowiło 60,7% osób nieaktywnych na rynku pracy.

Ponad 60% biernych zawodowo to kobiety

Wśród osób biernych zawodowo prawie połowę stanowili emeryci (46,5%), a następną w kolejności grupą były osoby uczące się lub uzupełniające swoje kwalifikacje (22,0%). Liczną była również grupa osób, które nie pracowały i nie szukały pracy z powodu choroby lub niepełnosprawności (11,4%). Z powodu obowiązków rodzinnych i związanych z prowadzeniem domu nie pracowało 10,9% osób w województwie, z czego większość to kobiety.

**Tablica 1. Aktywność ekonomiczna ludności w wieku 15–89 lat według wieku i poziomu wykształcenia w 3 kwartale 2023 r.**

WYSZCZEGÓLNIENIE	Ludność	Aktywni zawodowo			Bierni zawodowo	Współczynnik aktywności zawodowej	Wskaźnik zatrudnienia	Stopa bezrobocia
		razem	pracujący	bezrobotni <sup>a</sup>				
	w tys.					w %		
<b>Ogółem</b>	<b>1 070</b>	<b>603</b>	<b>589</b>	<b>14</b>	<b>468</b>	<b>56,4</b>	<b>55,0</b>	<b>2,3</b>
mężczyźni	518	334	326	.	184	64,5	62,9	.
kobiety	552	268	263	.	284	48,6	47,6	.
miasta	623	361	350	11	261	57,9	56,2	3,0
wieś	448	241	239	.	206	53,8	53,3	.
Według wieku:								
w tym w wieku produkcyjnym <sup>b</sup>	748	580	567	14	168	77,5	75,8	2,4
15–24 lata	128	42	41	.	86	32,8	32,0	.
25–34	166	127	124	.	39	76,5	74,7	.
35–44	189	168	162	.	21	88,9	85,7	.
45–54	162	141	139	.	21	87,0	85,8	.
55–89	426	125	123	.	301	29,3	28,9	.
Według poziomu wykształcenia:								
wyższe	233	189	186	.	44	81,1	79,8	.
policealne i średnie zawodowe	238	144	140	.	94	60,5	58,8	.
średnie ogólnokształcące	144	84	82	.	60	58,3	56,9	.
zasadnicze zawodowe/branżowe	237	142	139	.	95	59,9	58,6	.
gimnazjalne i niższe	218	43	42	.	175	19,7	19,3	.

a Osoby w wieku 15–74 lata. b Wiek produkcyjny: mężczyźni 18–64 lata, kobiety 18–59 lat.

U w a g a . W tablicy sumy składników mogą być różne od wielkości podanych w pozycjach „OGÓŁEM”. Wynika to z zaokrągleń dokonywanych przy uogólnianiu wyników badania.

Z uwagi na reprezentacyjną metodę badania zalecana jest ostrożność w postępowaniu się danymi w tych przypadkach, gdy zastosowano bardziej szczegółowe podziały i występują liczby niskiego rzędu, mniejsze niż 20 tysięcy. W przypadku, gdy liczby po uogólnieniu wyników z próby wynoszą poniżej 10 tys., zostały one zastąpione znakiem kropki ("."), co oznacza, że konkretna wartość nie może być pokazana ze względu na losowy błąd próby.

W przypadku cytowania danych Głównego Urzędu Statystycznego prosimy o zamieszczenie informacji: „Źródło danych GUS”, a w przypadku publikowania obliczeń dokonanych na danych opublikowanych przez GUS prosimy o zamieszczenie informacji: „Opracowanie własne na podstawie danych GUS”.

Opracowanie merytoryczne:  
**Urząd Statystyczny w Olsztynie**  
**Dyrektor Marek Morze**  
Tel.: 89 524 36 66

Rozpowszechnianie:  
**Warmińsko-Mazurski Ośrodek Badań Regionalnych**  
**Agnieszka Wobolewicz**  
Tel.: 89 524 36 16

Współpraca z mediami:  
Tel.: 89 524 36 14  
e-mail: [J.Balcerzak@stat.gov.pl](mailto:J.Balcerzak@stat.gov.pl)



[olsztyn.stat.gov.pl](http://olsztyn.stat.gov.pl)



[@Olsztyn\\_STAT](https://twitter.com/Olsztyn_STAT)



[@UrządStatystycznywOlsztynie](https://www.facebook.com/UrządStatystycznywOlsztynie)

#### **Powiązane opracowania**

[Biuletyn Statystyczny Województwa warmińsko-mazurskiego – 3 kwartał 2023 r.](#)

#### **Temat dostępny w bazach danych**

[Bank Danych Lokalnych](#)

[Dziedzinowe Bazy Danych – Rynek Pracy](#)

[System Monitorowania Rozwoju STRATEG](#)

#### **Ważniejsze pojęcia dostępne w słowniku**

[Aktywność ekonomiczna według BAEL](#)

[Ludność aktywna zawodowo według BAEL](#)

[Pracujący według BAEL](#)

[Bezrobotni według BAEL](#)

[Stopa bezrobocia według BAEL](#)

[Współczynnik aktywności zawodowej ludności według BAEL](#)

[Wskaźnik zatrudnienia według BAEL](#)

[Ludność bierna zawodowo według BAEL](#)