

Aktywność ekonomiczna ludności w województwie warmińsko-mazurskim w 1 kwartale 2023 r.¹

29.06.2023 r.

↓ **1,2 p. proc.**

Spadek stopy bezrobocia
w województwie

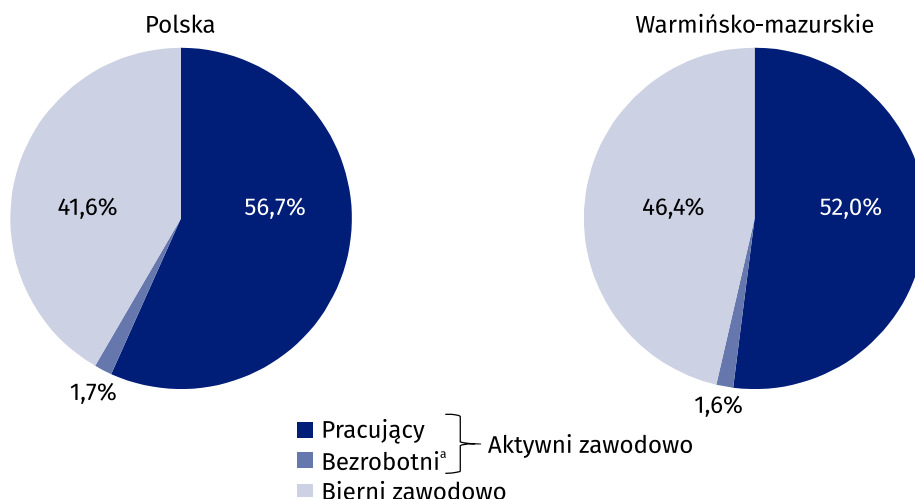
Według Badania Aktywności Ekonomicznej Ludności (BAEL) w 1 kwartale 2023 r. osoby aktywne zawodowo stanowiły 53,7% ludności w wieku 15–89 lat. W porównaniu z 1 kwartałem 2022 r. spadła liczba pracujących i bezrobotnych, wzrosła natomiast liczba biernych zawodowo.

Aktywni zawodowo w wieku 15–89 lat

Zbiorowość aktywnych zawodowo (w wieku 15–89 lat) w województwie warmińsko-mazurskim w 1 kwartale 2023 r. liczyła 575 tys. osób, tj. o 1,4% mniej niż w 4 kwartale 2022 r. i o 3,4% mniej niż w 1 kwartale 2022 r. W grupie tej przeważali mężczyźni. Ponad połowa osób czynnych zawodowo mieszkała w miastach. Obciążenie pracujących osobami niepracującymi (bezrobotni oraz bierni zawodowo) w przeliczeniu na 1000 osób pracujących wyniosło w województwie 921 (w kraju 764) i było niższe niż w poprzednim kwartale, jak i przed rokiem.

W województwie na 1000 osób pracujących przypadało 921 osób niepracujących

Wykres 1. Struktura ludności w wieku 15–89 lat według aktywności ekonomicznej w 1 kwartale 2023 r.



a Populacja bezrobotnych dotyczy osób w wieku 15–74 lata.

Współczynnik aktywności zawodowej (udział aktywnych zawodowo danej kategorii w ogólnej liczbie ludności tej kategorii, wśród osób w wieku 15–89 lat) wyniósł 53,7% i był niższy o 0,8 p. proc. niż w 4 kwartale 2022 r. oraz o 1,8 p. proc. niższy niż przed rokiem. W kraju współczynnik ten wyniósł 58,4%. Współczynnik aktywności zawodowej w województwie był wyższy dla mężczyzn (w kraju współczynnik ten zarówno dla mężczyzn, jak i kobiet, był wyższy niż w województwie).

Współczynnik aktywności zawodowej w województwie był wyższy dla mężczyzn

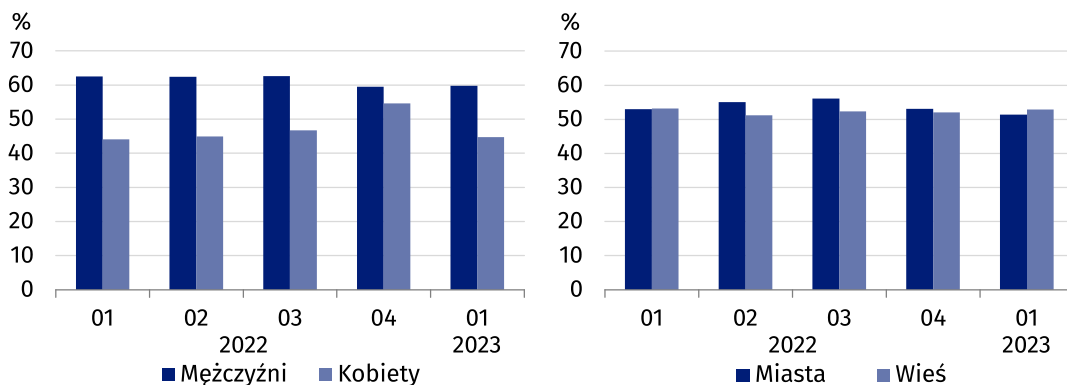
¹ Wstępne wyniki Badania Aktywności Ekonomicznej Ludności.

Pracujący w wieku 15–89 lat

Według Badania Aktywności Ekonomicznej Ludności w 1 kwartale 2023 r. w województwie warmińsko-mazurskim pracowało 557 tys. osób, tj. o 1,2% mniej niż w 4 kwartale 2022 r. i o 2,3% mniej niż w 1 kwartale ub.r. Ponad połowę pracujących stanowili mężczyźni. Biorąc pod uwagę miejsce zamieszkania przeważali mieszkańcy miast. Wskaźnik zatrudnienia (udział pracujących danej kategorii w ogólnej liczbie ludności tej kategorii, wśród osób w wieku 15–89 lat) wyniósł 52,1% (w kraju 56,7%).

Wskaźnik zatrudnienia był niższy niż w kraju

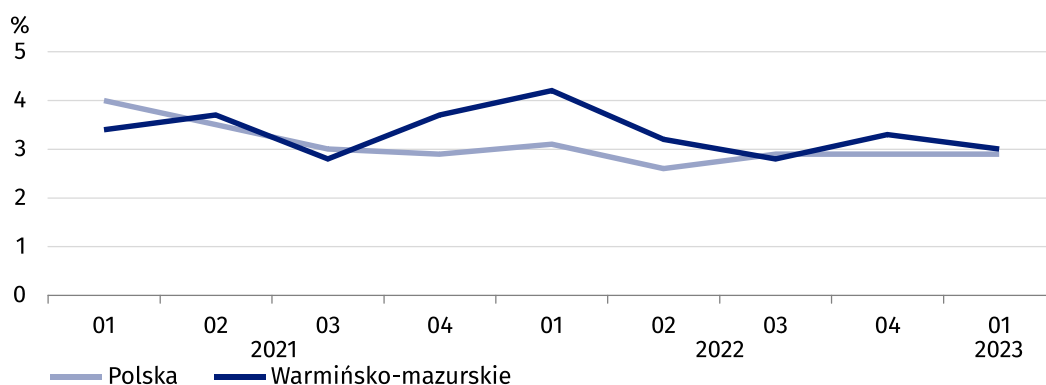
Wykres 2. Wskaźnik zatrudnienia według płci i miejsca zamieszkania według kwartałów



Bezrobotni w wieku 15–74 lata

W 1 kwartale 2023 r. w województwie populacja bezrobotnych według BAEL liczyła 17 tys. osób, tj. 1,6% ludności i była niższa o 10,5% niż w 4 kwartale 2022 r. oraz niższa o 32,0% niż przed rokiem. Przeciętny czas poszukiwania pracy przez osoby bezrobotne zamieszkałe w województwie wyniósł 10 miesięcy (w kraju 8 miesięcy). W strukturze według płci przeważali bezrobotni mężczyźni (64,7%), natomiast ze względu na miejsce zamieszkania – mieszkańcy wsi (58,8%). Stopa bezrobocia ukształtowała się na poziomie 3,0% i była wyższa niż przeciętna w kraju (2,9%).

Wykres 3. Stopa bezrobocia według kwartałów



Stopa bezrobocia w województwie była wyższa niż przeciętna w kraju

Bierni zawodowo w wieku 15–89 lat

W 1 kwartale 2023 r. w województwie warmińsko-mazurskim było 496 tys. osób biernych zawodowo (46,4% ludności w wieku 15–89 lat), tj. o 1,6% więcej niż w 4 kwartale 2022 r. i o 3,8% więcej niż przed rokiem. Liczba kobiet biernych zawodowo wyniosła 299 tys., co stanowiło 60,3% osób nieaktywnych na rynku pracy.

Ponad 60% biernych zawodowo to kobiety

Wśród osób biernych zawodowo prawie połowę stanowili emeryci (47,3%), a następną w kolejności grupą były osoby uczące się lub uzupełniające swoje kwalifikacje (22,9%). Liczną była również grupa osób, które nie pracowały i nie szukały pracy z powodu choroby lub niepełnosprawności (10,9%). Z powodu obowiązków rodzinnych i związanych z prowadzeniem domu nie pracowało 9,0% osób w województwie, z czego większość to kobiety.

Tablica 1. Aktywność ekonomiczna ludności w wieku 15–89 lat według wieku i poziomu wykształcenia w 1 kwartale 2023 r.

WYSZCZEGÓLNIENIE	Ludność	Aktywni zawodowo			Bierni zawodowo	Współczynnik aktywności zawodowej	Wskaźnik zatrudnienia	Stopa bezrobocia
		razem	pracujący	bezrobotni ^a				
w tys.					w %			
Ogółem	1 070	575	557	17	496	53,7	52,1	3,0
mężczyźni	518	321	310	11	197	62,0	59,8	3,4
kobiety	552	253	247	.	299	45,8	44,7	.
miasta	623	327	320	.	295	52,5	51,4	.
wieś	448	247	237	10	200	55,1	52,9	4,0
Według wieku:								
w tym w wieku produkcyjnym ^b	728	555	538	17	173	76,2	73,9	3,1
15–24 lata	128	28	21	.	100	21,9	16,4	.
25–34	180	142	140	.	38	78,9	77,8	.
35–44	175	156	151	.	19	89,1	86,3	.
45–54	174	148	145	.	25	85,1	83,3	.
55–89	414	100	100	.	314	24,2	24,2	.
Według poziomu wykształcenia:								
wyższe	261	204	202	.	56	78,2	77,4	.
policealne i średnie zawodowe	238	135	134	.	103	56,7	56,3	.
średnie ogólnokształcące	118	65	64	.	53	55,1	54,2	.
zasadnicze zawodowe/branżowe	209	117	105	12	92	56,0	50,2	10,3
gimnazjalne i niższe	245	53	52	.	192	21,6	21,2	.

a Osoby w wieku 15–74 lata. b Wiek produkcyjny: mężczyźni 18–64 lata, kobiety 18–59 lat.

U w a g a . W tablicy sumy składników mogą być różne od wielkości podanych w pozycjach „OGÓŁEM”. Wynika to z zaokrągleń dokonywanych przy uogólnianiu wyników badania.

Z uwagi na reprezentacyjną metodę badania zalecana jest ostrożność w postępowaniu się danymi w tych przypadkach, gdy zastosowano bardziej szczegółowe podziały i występują liczby niskiego rzędu, mniejsze niż 20 tysięcy. W przypadku, gdy liczby po uogólnieniu wyników z próby wynoszą poniżej 10 tys., zostały one zastąpione znakiem kropki ("."), co oznacza, że konkretna wartość nie może być pokazana ze względu na losowy błąd próby.

W przypadku cytowania danych Głównego Urzędu Statystycznego prosimy o zamieszczenie informacji: „Źródło danych GUS”, a w przypadku publikowania obliczeń dokonanych na danych opublikowanych przez GUS prosimy o zamieszczenie informacji: „Opracowanie własne na podstawie danych GUS”.

Opracowanie merytoryczne:
Urząd Statystyczny w Olsztynie
Dyrektor Marek Morze
Tel.: 89 524 36 66

Rzeczoznawca:
Warmińsko-Mazurski Ośrodek Badań Regionalnych
Agnieszka Wobolewicz
Tel.: 89 524 36 16

Współpraca z mediami:
Tel.: 89 524 36 14
e-mail: J.Balcerzak@stat.gov.pl



olsztyn.stat.gov.pl



[@Olsztyn_STAT](https://twitter.com/Olsztyn_STAT)



[@UrządStatystycznywOlsztynie](https://www.facebook.com/UrządStatystycznywOlsztynie)

Powiązane opracowania

[Biuletyn Statystyczny Województwa warmińsko-mazurskiego – 1 kwartał 2023 r.](#)

Temat dostępny w bazach danych

[Bank Danych Lokalnych](#)

[Dziedzinowe Bazy Danych – Rynek Pracy](#)

[System Monitorowania Rozwoju STRATEG](#)

Ważniejsze pojęcia dostępne w słowniku

[Aktywność ekonomiczna według BAEL](#)

[Ludność aktywna zawodowo według BAEL](#)

[Pracujący według BAEL](#)

[Bezrobotni według BAEL](#)

[Stopa bezrobocia według BAEL](#)

[Współczynnik aktywności zawodowej ludności według BAEL](#)

[Wskaźnik zatrudnienia według BAEL](#)

[Ludność bierna zawodowo według BAEL](#)