

Aktywność ekonomiczna ludności w województwie warmińsko-mazurskim w 4 kwartale 2022 r.¹

30.03.2023 r.

↓ **0,4 p. proc.**

Spadek stopy bezrobocia
w województwie

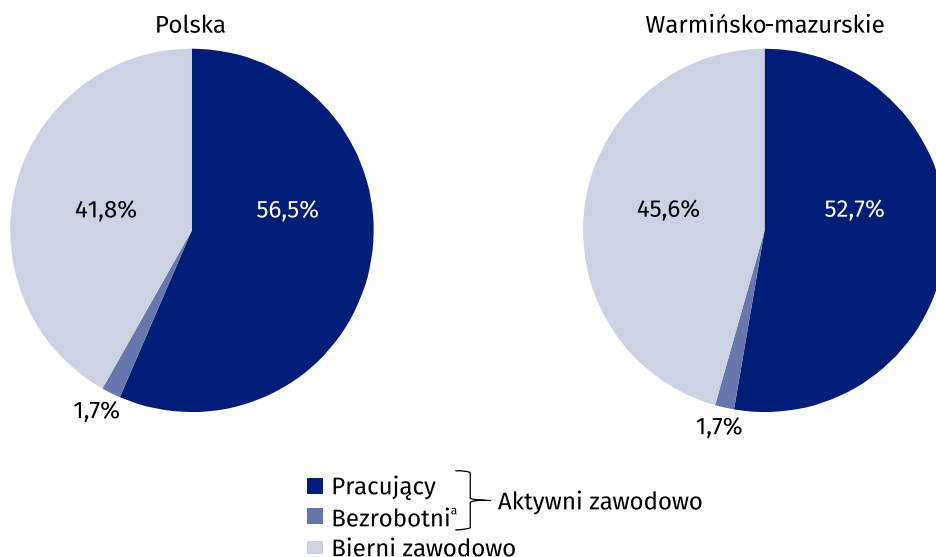
Według Badania Aktywności Ekonomicznej Ludności (BAEL) w 4 kwartale 2022 r. osoby aktywne zawodowo stanowiły 54,5% ludności w wieku 15–89 lat. W porównaniu z 4 kwartałem 2021 r. spadła liczba pracujących i bezrobotnych, wzrosła natomiast liczba biernych zawodowo.

Aktywni zawodowo w wieku 15–89 lat

Zbiorowość aktywnych zawodowo (w wieku 15–89 lat) w województwie warmińsko-mazurskim w 4 kwartale 2022 r. liczyła 583 tys. osób, tj. o 3,0% mniej niż w 3 kwartale 2022 r. i o 2,2% mniej niż w 4 kwartale 2021 r. W grupie tej przeważali mężczyźni. Ponad połowa osób czynnych zawodowo mieszkała w miastach. Obciążenie pracujących osobami niepracującymi (bezrobotni oraz bierni zawodowo) w przeliczeniu na 1000 osób pracujących wyniosło w województwie 899 (w kraju 770) i było niższe niż w poprzednim kwartale, jak i przed rokiem.

W województwie na 1000 osób pracujących przypadało 899 osób niepracujących

Wykres 1. Struktura ludności w wieku 15–89 lat według aktywności ekonomicznej w 4 kwartale 2022 r.



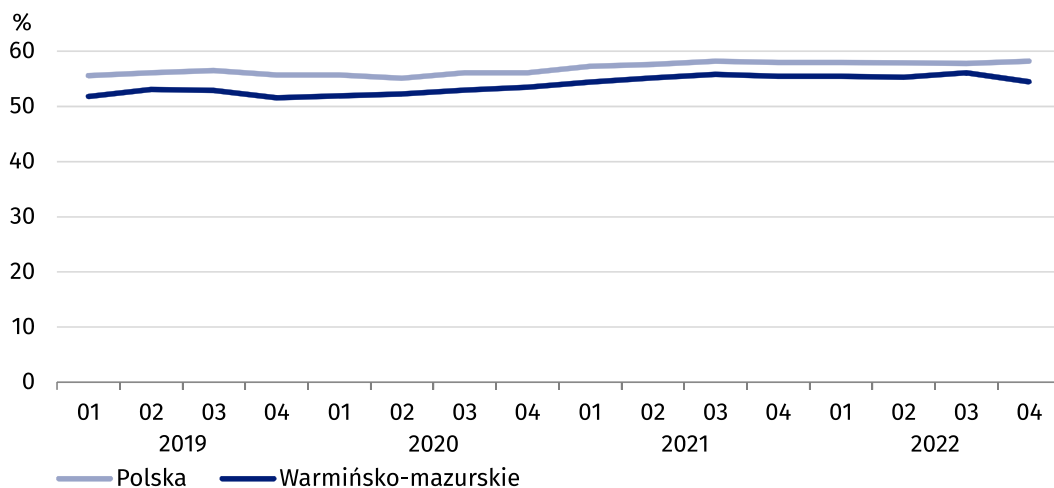
a Populacja bezrobotnych dotyczy osób w wieku 15–74 lata.

¹ Wstępne wyniki Badania Aktywności Ekonomicznej Ludności.

Współczynnik aktywności zawodowej (udział aktywnych zawodowo danej kategorii w ogólnej liczbie ludności tej kategorii, wśród osób w wieku 15–89 lat) wyniósł 54,5% i był niższy o 1,6 p. proc. niż w 3 kwartale 2022 r. oraz o 1,0 p. proc. niższy niż przed rokiem. W kraju współczynnik ten wyniósł 58,2%. Współczynnik aktywności zawodowej w województwie był wyższy dla mężczyzn niż dla kobiet (w kraju współczynnik ten zarówno dla mężczyzn, jak i kobiet, był wyższy niż w województwie).

Współczynnik aktywności zawodowej w województwie był wyższy dla mężczyzn niż dla kobiet

Wykres 2. Współczynnik aktywności zawodowej ludności w wieku 15–89 lat według kwartałów

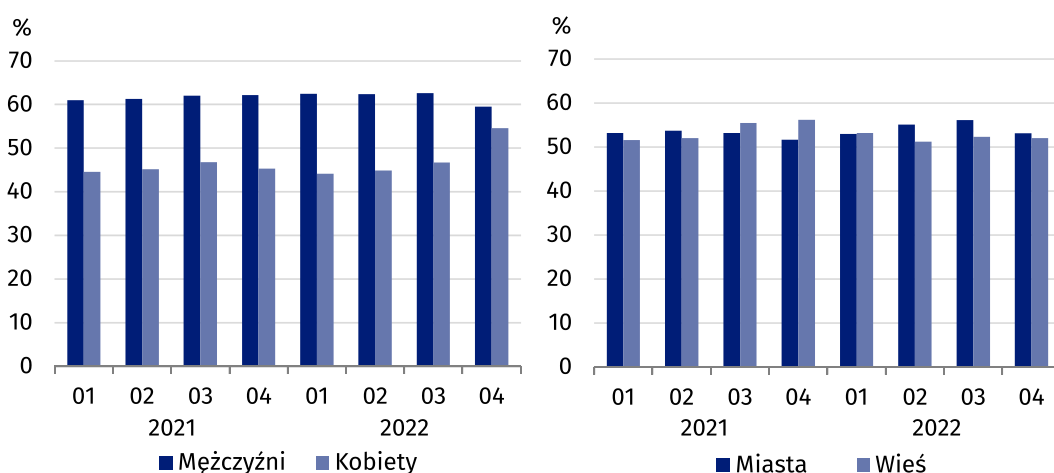


Pracujący w wieku 15–89 lat

Według Badania Aktywności Ekonomicznej Ludności w 4 kwartale 2022 r. w województwie warmińsko-mazurskim pracowało 564 tys. osób, tj. o 3,4% mniej niż w 3 kwartale 2022 r. i o 1,9% mniej niż w 4 kwartale ub.r. Ponad połowę zbiorowości pracujących stanowili mężczyźni. Biorąc pod uwagę miejsce zamieszkania przeważali mieszkańcy miast. Wskaźnik zatrudnienia (udział pracujących danej kategorii w ogólnej liczbie ludności tej kategorii, wśród osób w wieku 15–89 lat) wyniósł 52,7% (w kraju 56,5%). Był on wyższy dla mężczyzn niż dla kobiet.

Wskaźnik zatrudnienia był niższy niż przeciętnie w kraju

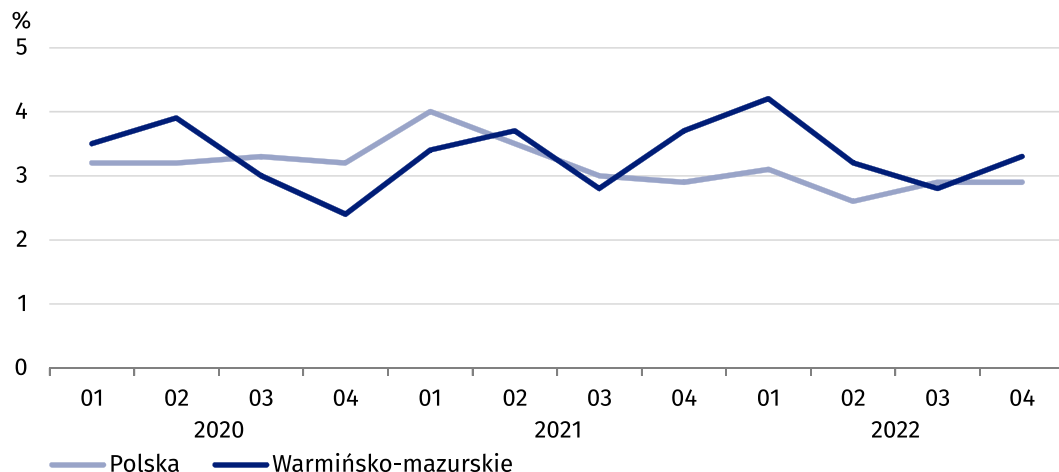
Wykres 3. Wskaźnik zatrudnienia według płci i miejsca zamieszkania według kwartałów



Bezrobotni w wieku 15–74 lata

W 4 kwartale 2022 r. w województwie populacja bezrobotnych według BAEL liczyła 19 tys. osób, tj. 1,8% ludności i była wyższa o 11,8% niż w 3 kwartale br. oraz niższa o 13,6% niż przed rokiem. Przeciętny czas poszukiwania pracy przez osoby bezrobotne zamieszkałe w województwie wyniósł 10 miesięcy (w kraju 8 miesięcy). W strukturze według płci przeważali bezrobotni mężczyźni (73,7%), natomiast ze względu na miejsce zamieszkania – mieszkańcy wsi (63,2%). Stopa bezrobocia ukształtowała się na poziomie 3,3% i była wyższa niż przeciętna w kraju (2,9%).

Wykres 4. Stopa bezrobocia według kwartałów



Stopa bezrobocia w województwie była wyższa niż przeciętna w kraju

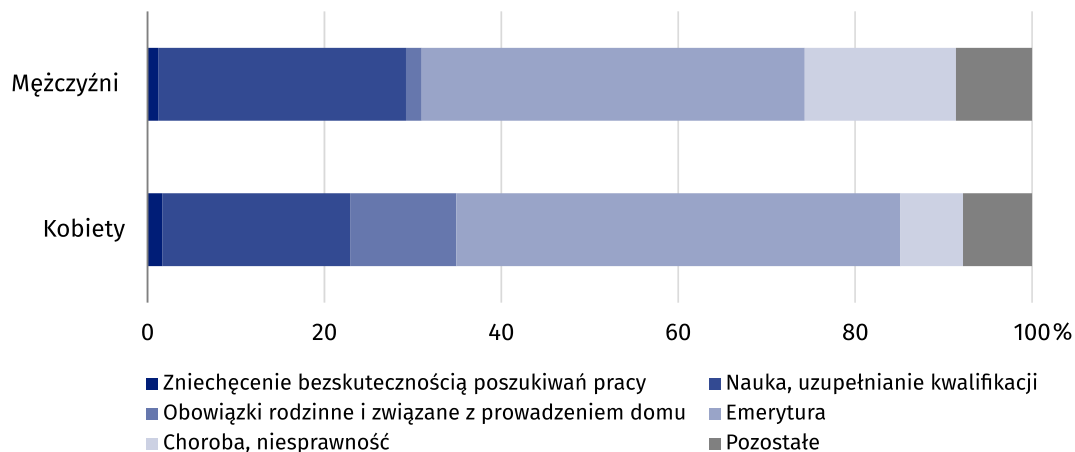
Bierni zawodowo w wieku 15–89 lat

W 4 kwartale 2022 r. w województwie warmińsko-mazurskim było 488 tys. osób biernych zawodowo (45,6% ludności w wieku 15–89 lat), tj. o 3,8% więcej niż w 3 kwartale 2022 r. i o 2,1% więcej niż przed rokiem. Liczba kobiet biernych zawodowo wyniosła 292 tys., co stanowiło 59,8% osób nieaktywnych na rynku pracy.

Ponad 59% biernych zawodowo to kobiety

Wśród osób biernych zawodowo prawie połowę stanowili emeryci (47,4%), a następną w kolejności grupą były osoby uczące się lub uzupełniające swoje kwalifikacje (23,7%). Liczną była również grupa osób, które nie pracowały i nie szukały pracy z powodu choroby lub niepełnosprawności (11,1%). Z powodu obowiązków rodzinnych i związanych z prowadzeniem domu nie pracowało 8,1% osób w województwie, z czego większość to kobiety.

Wykres 5. Struktura biernych zawodowo w wieku 15–74 lata według płci i przyczyn bierności w 4 kwartale 2022 r.



Tablica 1. Aktywność ekonomiczna ludności w wieku 15–89 lat według grup wieku i poziomu wykształcenia w 4 kwartale 2022 r.

WYSZCZEGÓLNIENIE	Ludność	Aktywni zawodowo			Bierni zawodowo	Współczynnik aktywności zawodowej	Wskaźnik zatrudnienia	Stopa bezrobocia
		razem	pracujący	bezrobotni ^a				
		w tys.						
Ogółem	1 070	583	564	19	488	54,5	52,7	3,3
mężczyźni	518	322	308	14	196	62,2	59,5	4,3
kobiety	552	260	256	.	292	47,1	46,4	.
miasta	623	337	331	.	286	54,1	53,1	.
wieś	448	245	233	12	202	54,7	52,0	4,9
Według grup wieku:								
w tym w wieku produkcyjnym ^b	742	568	549	19	174	76,5	74,0	3,3
15–24 lata	128	26	21	.	102	20,3	16,4	.
25–34	157	129	123	.	28	82,2	78,3	.
35–44	198	174	171	.	23	87,9	86,4	.
45–54	174	148	145	.	26	85,1	83,3	.
55–89	414	106	104	.	308	25,6	25,1	.
Według poziomu wykształcenia:								
wyższe	232	183	181	.	49	78,9	78,0	.
policealne i średnie zawodowe	244	141	137	.	103	57,8	56,1	.
średnie ogólnokształcące	118	64	62	.	54	54,2	52,5	.
zasadnicze zawodowe/branżowe	225	132	127	.	92	58,7	56,4	.
gimnazjalne i niższe	251	62	57	.	189	24,7	22,7	.

a Osoby w wieku 15–74 lata. b Wiek produkcyjny: mężczyźni 18–64 lata, kobiety 18–59 lat.

Podstawowe definicje stosowane w Badaniu Aktywności Ekonomicznej Ludności obowiązujące od 2021 r.

Gospodarstwo domowe oznacza zespół osób spokrewnionych lub spowinowaconych, a także niespokrewnionych mieszkających razem i utrzymujących się wspólnie. Jeżeli któraś z osób mieszkających razem utrzymuje się oddzielnie, tworzy ona oddzielne, jednoosobowe gospodarstwo domowe. Do członków gospodarstwa domowego zaliczono osoby:

- obecne w gospodarstwie domowym (zameldowane na pobyt stały lub czasowy, przebywające lub zamierzające przebywać bez zameldowania przez okres 12 miesięcy lub więcej),
- nieobecne (uwzględniany jest całkowity czas nieobecności faktycznej i planowanej) przez okres do 12 miesięcy (np. osoby przebywające czasowo za granicą, w gospodarstwie zbiorowym lub w innym gospodarstwie domowym w kraju przez okres krótszy niż 12 miesięcy).

Badaniem objęci są również cudzoziemcy będący członkami gospodarstw domowych w wylosowanych mieszkaniach, jeżeli spełniają powyższe kryteria.

Ludność aktywna zawodowo (inaczej mówiąc siła robocza) obejmuje wszystkie osoby w wieku 15–89 lat uznane za pracujące lub bezrobotne, zgodnie z definicjami podanymi poniżej.

Pracujący – wszystkie osoby w wieku 15–89 lat, które w okresie badanego tygodnia:

- wykonywały przez co najmniej 1 godzinę pracę przynoszącą zarobek lub dochód tzn. były zatrudnione w firmie/instytucji publicznej lub u prywatnego pracodawcy, pracowały we własnym (lub dzierżawionym) gospodarstwie rolnym lub prowadziły własną działalność gospodarczą poza rolnictwem, pomagały (bez wynagrodzenia) w prowadzeniu rodzinnego gospodarstwa rolnego lub rodzinnej działalności gospodarczej poza rolnictwem,
- miały pracę, ale jej nie wykonywały:
 - z powodu choroby lub urlopu wypoczynkowego, urlopu związanego z rodzicielstwem (macierzyńskiego, rodzicielskiego, ojcowskiego lub wychowawczego), organizacji czasu pracy (systemu pracy lub odbioru nadgodzin), szkolenia związanego z wykonywaną pracą;
 - z powodu sezonowego charakteru pracy, jeśli w okresie poza sezonem nadal regularnie wypełniały zadania i obowiązki związane z pracą lub prowadzeniem działalności (z wyłączeniem obowiązków prawnych lub administracyjnych);
 - z innych powodów, jeśli przewidywany okres nieobecności w pracy nie przekracza 3 miesięcy.

Do pracujących – zgodnie z międzynarodowymi standardami – zaliczani są również uczniowie, z którymi zakłady pracy lub osoby fizyczne zawarły umowę o naukę zawodu lub przyuczenie do określonej pracy, jeżeli otrzymywali wynagrodzenie.

Do pracujących nie są zaliczani: wolontariusze oraz stażyści nieotrzymujący wynagrodzenia, osoby pracujące w rolnictwie indywidualnym zajmujące się wytwarzaniem produktów rolnych wyłącznie lub głównie na własne potrzeby.

Bezrobotni – osoby w wieku 15–74 lata, które spełniły jednocześnie trzy warunki:

- w okresie badanego tygodnia nie były osobami pracującymi (zgodnie z definicją tej populacji),
- aktywnie poszukiwały pracy, tzn. podjęły konkretne działania w ciągu 4 tygodni (wliczając jako ostatni – tydzień badany), aby znaleźć pracę,
- były gotowe (zdolne) podjąć pracę w ciągu dwóch tygodni następujących po tygodniu badanym.

Do bezrobotnych zostały zaliczone także osoby, które nie poszukiwały pracy, ponieważ **już ją znalazły i oczekiwały na jej rozpoczęcie przez okres nie dłuższy niż 3 miesiące** oraz były gotowe tę pracę podjąć.

Osoby bezrobotne mogą być zaklasyfikowane do jednej z czterech **kategorii**:

- bezrobotni, którzy **stracili pracę**, tzn. osoby, które odeszły z ostatniego miejsca pracy nie z własnej inicjatywy i natychmiast (tzn. w ciągu trzech miesięcy) rozpoczęły poszukiwanie pracy,
- bezrobotni, którzy zrezygnowali **z pracy**, tzn. osoby, które odeszły z pracy z własnej inicjatywy i natychmiast rozpoczęły poszukiwanie pracy,
- bezrobotni, którzy **powracają do pracy po przerwie**, w czasie której nie poszukiwali pracy przez minimum 3 miesiące,
- bezrobotni, którzy **nigdy nie pracowali i poszukują pierwszej w życiu pracy**.

Ludność bierna zawodowo, tzn. pozostająca poza siłą roboczą – to wszystkie osoby w wieku 15–89 lat, które nie zostały zaklasyfikowane jako pracujące lub bezrobotne tzn. osoby, które w badanym tygodniu:

- nie pracowały, nie miały pracy i jej nie poszukiwały,
- nie pracowały, poszukiwały pracy, ale nie w aktywny sposób lub poszukiwały pracy aktywnie, ale nie były zdolne (gotowe) do jej podjęcia w ciągu dwóch tygodni następujących po tygodniu badanym,
- nie pracowały i nie poszukiwały pracy, ponieważ już ją znalazły i oczekiwały na jej rozpoczęcie w okresie:
 - dłuższym niż trzy miesiące,
 - do 3 miesięcy, ale nie były gotowe tej pracy podjąć.

Od 2021 roku przyczyny bierności określane są dla populacji biernych zawodowo w wieku 15–74 lata. Wśród tych biernych zawodowo wyróżnia się grupę **zniechęconych**, do której należą osoby nieposzukujące pracy, ponieważ są przekonane, że jej nie znajdą.

U w a g a . W niektórych tablicach sumy składników mogą być różne od wielkości podanych w pozycjach „OGÓŁEM”. Wynika to z zaokrągleń dokonywanych przy uogólnianiu wyników badania.

W związku z wprowadzeniem w BAEL od I kwartału 2021 r. zmian metodologicznych, a także w związku z trwającą oceną skutków tych zmian na przerwanie szeregów czasowych, **dane BAEL nie mogą być porównywane z poprzednimi okresami**, z wyjątkiem przeliczonych danych historycznych dla lat 2010–2020, opracowanych z zastosowaniem zmienionych od 2021 r. definicji wyznaczania głównych kategorii osób na rynku pracy, tj. pracujących, bezrobotnych i biernych zawodowo.

Z uwagi na reprezentacyjną metodę badania zalecana jest ostrożność w postępowaniu się danymi w tych przypadkach, gdy zastosowano bardziej szczegółowe podziały i występują liczby niskiego rzędu, mniejsze niż 20 tysięcy. W przypadku, gdy liczby po uogólnieniu wyników z próby wynoszą poniżej 10 tys., zostały one zastąpione znakiem kropki ("."), co oznacza, że konkretna wartość nie może być pokazana ze względu na losowy błąd próby.

W przypadku cytowania danych Głównego Urzędu Statystycznego prosimy o zamieszczenie informacji: „Źródło danych GUS”, a w przypadku publikowania obliczeń dokonanych na danych opublikowanych przez GUS prosimy o zamieszczenie informacji: „Opracowanie własne na podstawie danych GUS”.

Opracowanie merytoryczne:
Urząd Statystyczny w Olsztynie
Dyrektor Marek Morze
Tel.: 89 524 36 66

Rozpowszechnianie:
Warmińsko-Mazurski Ośrodek Badań Regionalnych
Agnieszka Wobolewicz
Tel.: 89 524 36 16

Współpraca z mediami:
Tel.: 89 524 36 14
e-mail: J.Balcerzak@stat.gov.pl



olsztyn.stat.gov.pl



[@Olsztyn_STAT](https://twitter.com/Olsztyn_STAT)



[@UrządStatystycznywOlsztynie](https://www.facebook.com/UrządStatystycznywOlsztynie)

Powiązane opracowania

[Biuletyn Statystyczny Województwa warmińsko-mazurskiego – 4 kwartał 2022 r.](#)

Temat dostępny w bazach danych

[Bank Danych Lokalnych](#)

[Dziedzinowe Bazy Danych – Rynek Pracy](#)

[System Monitorowania Rozwoju STRATEG](#)

Ważniejsze pojęcia dostępne w słowniku

[Aktywność ekonomiczna według BAEL](#)

[Ludność aktywna zawodowo według BAEL](#)

[Pracujący według BAEL](#)

[Bezrobotni według BAEL](#)

[Stopa bezrobocia według BAEL](#)

[Współczynnik aktywności zawodowej ludności według BAEL](#)

[Wskaźnik zatrudnienia według BAEL](#)

[Ludność bierna zawodowo według BAEL](#)