

30.12.2021 r.

Aktywność ekonomiczna ludności w województwie warmińsko-mazurskim w III kwartale 2021 r.^a

↑ 0,6 p. proc.

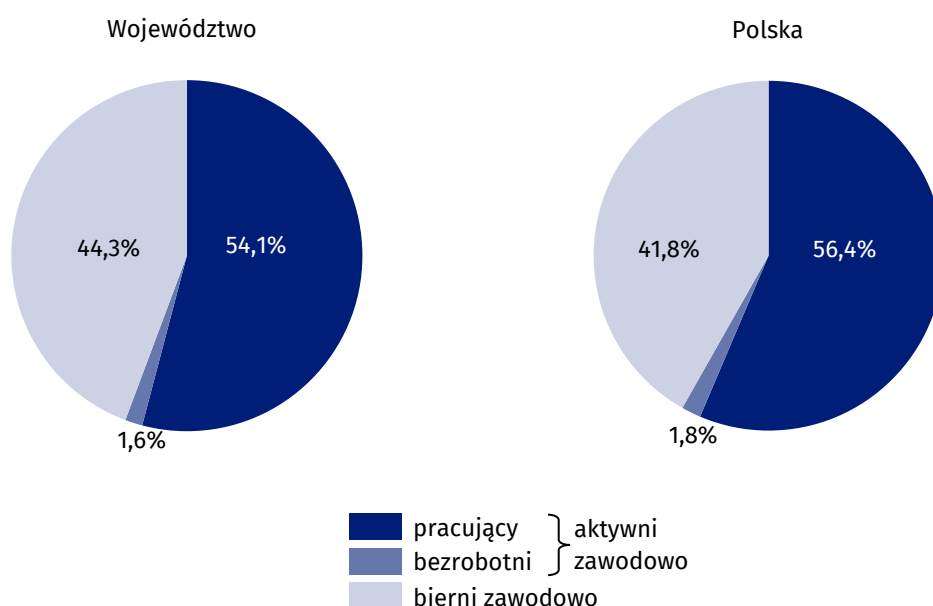
Wzrost współczynnika
aktywności zawodowej
w województwie

Według Badania Aktywności Ekonomicznej Ludności (BAEL) w III kwartale 2021 r. osoby aktywne zawodowo stanowiły 55,8% ludności w wieku 15–89 lat. W porównaniu do II kwartału 2021 r. wzrosła liczba pracujących, spadła natomiast liczba bezrobotnych.

Aktywni zawodowo

Zbiorowość aktywnych zawodowo w województwie warmińsko-mazurskim w III kwartale 2021 r. liczyła 600 tys. osób w wieku 15–89 lat, tj. o 1,0% więcej niż w poprzednim kwartale tego roku. W grupie tej przeważali mężczyźni stanowiący 55,2% ogółu. Ponad 57% osób czynnych zawodowo mieszkało w miastach. Obciążenie pracujących osobami niepracującymi (bezrobotni oraz bierni zawodowo) w przeliczeniu na 1000 osób wyniosło w województwie 847 (w kraju 773) i było mniejsze niż w poprzednim kwartale (883).

Wykres 1. Struktura ludności w wieku 15–89 lat według aktywności ekonomicznej w III kwartale 2021 r.

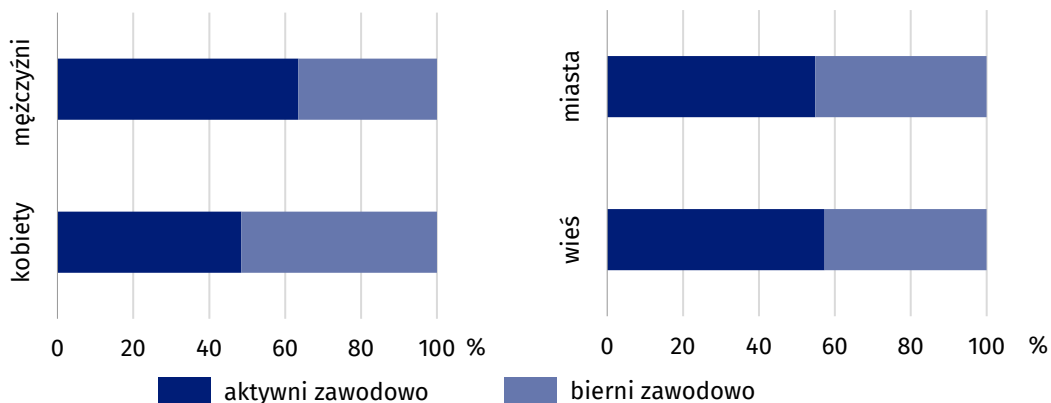


^a Wstępne wyniki Badania Aktywności Ekonomicznej Ludności. Od I kwartału 2021 r. dane nie mogą być porównywane z wcześniejszymi latami.

Współczynnik aktywności zawodowej (udział aktywnych zawodowo danej kategorii w ogólnej liczbie ludności tej kategorii, wśród osób w wieku 15–89 lat) wyniósł 55,8% i był wyższy o 0,6 p. proc. niż w II kwartale 2021 r. W kraju współczynnik ten był wyższy – 58,2%. W omawianym kwartale 63,5% mężczyzn (w wieku 15–89 lat) było aktywnych zawodowo, w przypadku kobiet współczynnik ten był niższy i wyniósł 48,5% (w kraju odpowiednio 66,3% i 50,7%).

Współczynnik aktywności zawodowej w województwie był wyższy dla mężczyzn, niż dla kobiet

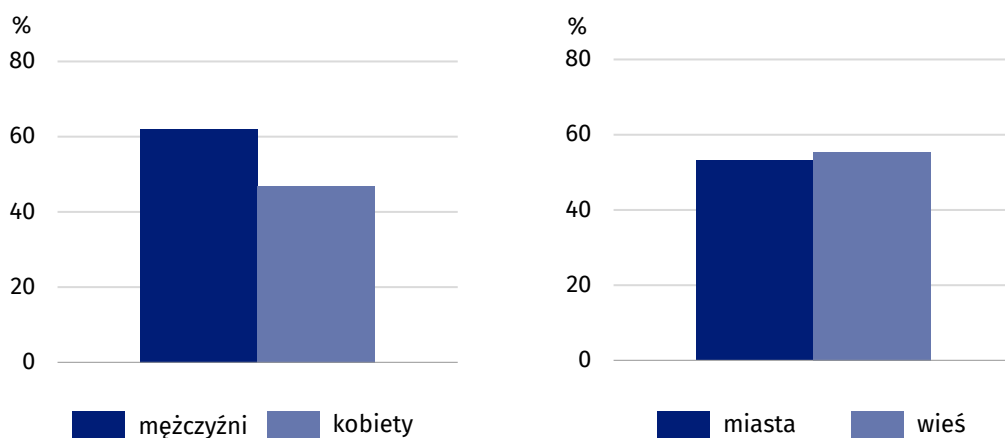
Wykres 2. Aktywność ekonomiczna ludności w wieku 15–89 lat według płci i miejsca zamieszkania w III kwartale 2021 r.



Pracujący

Według Badania Aktywności Ekonomicznej Ludności w III kwartale 2021 r. w województwie warmińsko-mazurskim pracowało 582 tys. osób, tj. o 1,7% więcej niż w poprzednim kwartale br. Uwzględniając podział według płci, wśród pracujących dominowali mężczyźni, stanowiąc 55,5% pracujących. Biorąc pod uwagę miejsce zamieszkania, większość stanowili mieszkańcy miast (57,4%). Wskaźnik zatrudnienia (udział pracujących danej kategorii w ogólnej liczbie ludności tej kategorii, wśród osób w wieku 15–89 lat) wyniósł 54,1% (w kraju 56,4%). Był on wyższy dla mężczyzn (62,0%), niż dla kobiet (46,8%).

Wykres 3. Wskaźnik zatrudnienia według płci i miejsca zamieszkania w III kwartale 2021 r.

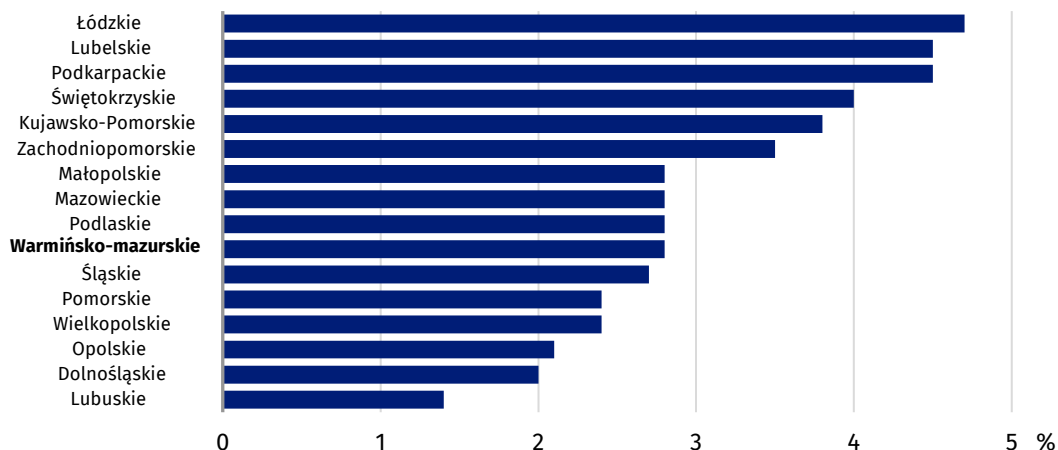


Wskaźnik zatrudnienia był niższy niż przeciętnie w kraju

Bezrobotni

W III kwartale 2021 r. w województwie populacja bezrobotnych według BAEL liczyła 17 tys. osób, tj. 1,6% ludności ogółem i była niższa o 22,7% niż w II kwartale br. Przeciętny czas poszukiwania pracy przez osoby bezrobotne zamieszkałe w województwie wyniósł 9 miesięcy (w kraju 8 miesięcy). W strukturze według płci przeważały bezrobotne kobiety (52,9% ogółu bezrobotnych), natomiast ze względu na miejsce zamieszkania dominowali mieszkańcy miast (58,8%). Stopa bezrobocia ukształtowała się na poziomie 2,8% i była niższa niż przeciętna w kraju (3,0%). W porównaniu do II kwartału br. wskaźnik zmniejszył się o 0,9 p. proc.

Wykres 4. Stopa bezrobocia według województw w III kwartale 2021 r.



Stopa bezrobocia w województwie była niższa niż przeciętna w kraju

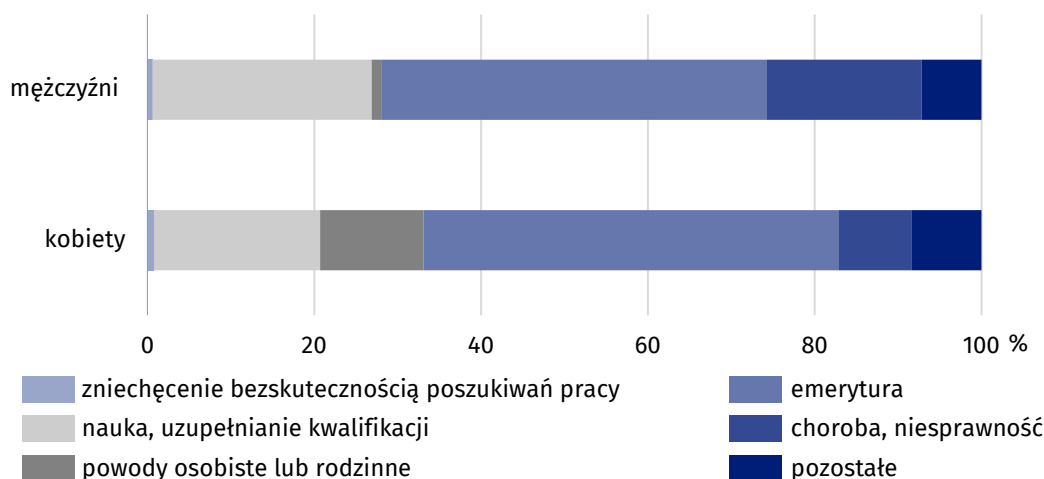
Bierni zawodowo

W III kwartale 2021 r. w województwie warmińsko-mazurskim zanotowano 476 tys. osób biernych zawodowo (44,2% ludności w wieku 15–89 lat). W omawianym okresie liczba kobiet biernych zawodowo wyniosła 286 tys., co stanowiło 60,1% ogółu osób nieaktywnych na rynku pracy.

W III kwartale 2021 r. wśród ogółu osób biernych zawodowo większość stanowili emeryci (48,3%), a następną w kolejności grupą były osoby uczące się lub uzupełniające swoje kwalifikacje (22,3%). Liczną była również grupa osób, które nie pracowały i nie szukały pracy z powodu choroby lub niepełnosprawności (12,7%). Z powodu obowiązków rodzinnych i związanych z prowadzeniem domu nie pracowało 7,8% osób w województwie, z czego większość to kobiety.

Ponad 60% biernych zawodowo to kobiety

Wykres 5. Struktura biernych zawodowo według płci i przyczyn bierności w III kwartale 2021 r.



Tablica 2. Aktywność ekonomiczna ludności w wieku 15–89 lat według grup wieku i poziomu wykształcenia w III kwartale 2021 r.

WYSZCZEGÓLNIENIE	Ludność	Aktywni zawodowo			Bierni zawodowo	Współczynnik aktywności zawodowej	Wskaźnik zatrudnienia	Stopa bezrobocia
		razem	pracujący	bezrobotni				
	w tys.					w %		
Ogółem	1076	600	582	17	476	55,8	54,1	2,8
mężczyźni	521	331	323	.	190	63,5	62,0	.
kobiety	555	269	260	.	286	48,5	46,8	.
miasta	628	344	334	10	284	54,8	53,2	2,9
wieś	447	256	248	.	192	57,3	55,5	.
Według grup wieku:								
w tym w wieku produkcyjnym ^a	751	582	564	17	169	77,5	75,1	2,9
15–24 lata	130	33	31	.	97	25,4	23,8	.
25–34	156	130	123	.	26	83,3	78,8	.
35–44	209	184	179	.	25	88,0	85,6	.
45–54	173	153	150	.	20	88,4	86,7	.
55 lat i więcej	408	100	100	.	308	24,5	24,5	.
Według poziomu wykształcenia:								
wyższe	210	166	164	.	44	79,0	78,1	.
policealne i średnie zawodowe	244	151	147	.	94	61,9	60,2	.
średnie ogólnokształcące	116	70	66	.	46	60,3	56,9	.
zasadnicze zawodowe	255	155	152	.	99	60,8	59,6	.
gimnazjalne i niższe	251	58	53	.	194	23,1	21,1	.

a Mężczyźni 18–64 lata, kobiety 18–59 lat.

Podstawowe definicje stosowane w Badaniu Aktywności Ekonomicznej Ludności obowiązujące w 2021 r.:

Gospodarstwo domowe oznacza zespół osób spokrewnionych lub spowinowaconych, a także niespokrewnionych mieszkających razem i utrzymujących się wspólnie. Jeżeli któraś z osób mieszkających razem utrzymuje się oddzielnie, tworzy ona oddzielne, jednoosobowe gospodarstwo domowe. Do członków gospodarstwa domowego zaliczono osoby:

- obecne w gospodarstwie domowym (zameldowane na pobyt stały lub czasowy, przebywające lub zamierzające przebywać bez zameldowania przez okres 12 miesięcy lub więcej),
- nieobecne (uwzględniany jest całkowity czas nieobecności faktycznej i planowanej) przez okres do 12 miesięcy (np. osoby przebywające czasowo za granicą, w gospodarstwie zbiorowym lub w innym gospodarstwie domowym w kraju przez okres krótszy niż 12 miesięcy).

Badaniem objęci są również cudzoziemcy będący członkami gospodarstw domowych w wylosowanych mieszkaniach, jeżeli spełniają powyższe kryteria.

Ludność aktywna zawodowo (inaczej mówiąc siła robocza) obejmuje wszystkie osoby w wieku 15–89 lat uznane za pracujące lub bezrobotne, zgodnie z definicjami podanymi poniżej.

Pracujący są to wszystkie osoby w wieku 15–89 lat, które w okresie badanego tygodnia:

- wykonywały przez co najmniej 1 godzinę pracę przynoszącą zarobek lub dochód tzn. były zatrudnione w firmie/instytucji publicznej lub u prywatnego pracodawcy, pracowały we własnym (lub dzierżawionym) gospodarstwie rolnym lub prowadziły własną działalność gospodarczą poza rolnictwem, pomagały (bez wynagrodzenia) w prowadzeniu rodzinnego gospodarstwa rolnego lub rodzinnej działalności gospodarczej poza rolnictwem,
- miały pracę, ale jej nie wykonywały:
 - z powodu choroby lub urlopu wypoczynkowego, urlopu związanego z rodzicielstwem (macierzyńskiego, rodzicielskiego, ojcowskiego lub wychowawczego), organizacji czasu pracy (systemu pracy lub odbioru nadgodzin), szkolenia związanego z wykonywaną pracą;
 - z powodu sezonowego charakteru pracy, jeśli w okresie poza sezonem nadal regularnie wypełniały zadania i obowiązki związane z pracą lub prowadzeniem działalności (z wyłączeniem obowiązków prawnych lub administracyjnych);
 - z innych powodów, jeśli przewidywany okres nieobecności w pracy nie przekracza 3 miesięcy.

Do pracujących – zgodnie z międzynarodowymi standardami – zaliczani są również uczniowie, z którymi zakłady pracy lub osoby fizyczne zawarły umowę o naukę zawodu lub przyuczenie do określonej pracy, jeżeli otrzymywali wynagrodzenie.

Do pracujących nie są zaliczani: wolontariusze oraz stażyści nieotrzymujący wynagrodzenia, osoby pracujące w rolnictwie indywidualnym zajmujące się wytwarzaniem produktów rolnych wyłącznie lub głównie na własne potrzeby.

Bezrobotni – osoby w wieku 15–74 lata, które spełniły jednocześnie trzy warunki:

- w okresie badanego tygodnia nie były osobami pracującymi (zgodnie z definicją tej populacji),
- aktywnie poszukiwały pracy, tzn. podjęły konkretne działania w ciągu 4 tygodni (wliczając jako ostatni – tydzień badany), aby znaleźć pracę,
- były gotowe (zdolne) podjąć pracę w ciągu dwóch tygodni następujących po tygodniu badanym.

Do bezrobotnych zostały zaliczone także osoby, które nie poszukiwały pracy, ponieważ **już ją znalazły i oczekiwały na jej rozpoczęcie przez okres nie dłuższy niż 3 miesiące** oraz były gotowe tę pracę podjąć.

Osoby bezrobotne mogą być zaklasyfikowane do jednej z czterech **kategorii**:

- bezrobotni, którzy **stracili pracę**, tzn. osoby, które odeszły z ostatniego miejsca pracy nie z własnej inicjatywy i natychmiast (tzn. w ciągu trzech miesięcy) rozpoczęły poszukiwanie pracy,

- bezrobotni, którzy zrezygnowali **z pracy**, tzn. osoby, które odeszły z pracy z własnej inicjatywy i natychmiast rozpoczęły poszukiwanie pracy,
- bezrobotni, którzy **powracają do pracy po przerwie**, w czasie której nie poszukiwali pracy przez minimum 3 miesiące,
- bezrobotni, którzy **nigdy nie pracowali i poszukują pierwszej w życiu pracy**.

Ludność bierna zawodowo, tzn. pozostająca poza siłą roboczą są to wszystkie osoby w wieku 15–89 lat, które nie zostały zaklasyfikowane jako pracujące lub bezrobotne tzn. osoby, które w badanym tygodniu:

- nie pracowały, nie miały pracy i jej nie poszukiwały,
- nie pracowały, poszukiwały pracy, ale nie w aktywny sposób lub poszukiwały pracy aktywnie, ale nie były zdolne (gotowe) do jej podjęcia w ciągu dwóch tygodni następujących po tygodniu badanym,
- nie pracowały i nie poszukiwały pracy, ponieważ już ją znalazły i oczekiwały na jej rozpoczęcie w okresie:
 - dłuższym niż trzy miesiące,
 - do 3 miesięcy, ale nie były gotowe tej pracy podjąć.

Od 2021 roku przyczyny bierności określane są dla populacji biernych zawodowo w wieku 15–74 lata. Wśród tych biernych zawodowo wyróżnia się grupę **zniechęconych**, do której należą osoby nieposzukujące pracy, ponieważ są przekonane, że jej nie znajdą.

U w a g a. W niektórych tablicach sumy składników mogą być różne od wielkości podanych w pozycjach „OGÓŁEM”. Wynika to z zaokrągleń dokonywanych przy uogólnianiu wyników badania.

W związku z wprowadzeniem w BAEL od I kwartału 2021 r. zmian wynikających z wdrożenia rozporządzenia ramowego dla statystyki społecznej, tj. Rozporządzenia Parlamentu Europejskiego i Rady (UE) 2019/1700 z dnia 10 października 2019 r. oraz jego aktów implementacyjnych, a także w związku z trwającą oceną skutków tych zmian na przerwanie szeregów czasowych, **dane BAEL od I kw. 2021 r. nie mogą być porównywane z poprzednimi okresami**.

Z uwagi na reprezentacyjną metodę badania zalecana jest ostrożność w postępowaniu się danymi w tych przypadkach, gdy zastosowano bardziej szczegółowe podziały i występują liczby niskiego rzędu, mniejsze niż 20 tysięcy. W przypadku, gdy liczby po uogólnieniu wyników z próby wynoszą poniżej 10 tys., zostały one zastąpione znakiem kropki ("."), co oznacza, że konkretna wartość nie może być pokazana ze względu na losowy błąd próby.

W przypadku cytowania danych Głównego Urzędu Statystycznego prosimy o zamieszczenie informacji: „Źródło danych GUS”, a w przypadku publikowania obliczeń dokonanych na danych opublikowanych przez GUS prosimy o zamieszczenie informacji: „Opracowanie własne na podstawie danych GUS”.

Opracowanie merytoryczne:
Urząd Statystyczny w Olsztynie
Dyrektor Marek Morze
Tel.: 89 524 36 66

Rozpowszechnianie:
Warmińsko-Mazurski Ośrodek Badań Regionalnych
Agnieszka Wobolewicz
Tel.: 89 524 36 16

Współpraca z mediami:

Tel.: 89 524 36 63

e-mail: m.wilczopolska@stat.gov.pl



olsztyn.stat.gov.pl



[@Olsztyn_STAT](https://twitter.com/Olsztyn_STAT)



[@GlownyUrzadStatystyczny](https://www.facebook.com/GlownyUrzadStatystyczny)

Powiązane opracowania

[Biuletyn Statystyczny Województwa warmińsko-mazurskiego – III kwartał 2021 r.](#)

Temat dostępny w bazach danych

<https://bdl.stat.gov.pl/BDL/start>

Ważniejsze pojęcia dostępne w słowniku

<http://stat.gov.pl/metainformacje/slownik-pojec/pojecia-stosowane-w-statystyce-publicnej/>