

30.09.2021 r.

Aktywność ekonomiczna ludności w województwie warmińsko-mazurskim w II kwartale 2021 r.^a

 **0,8 p. proc.**

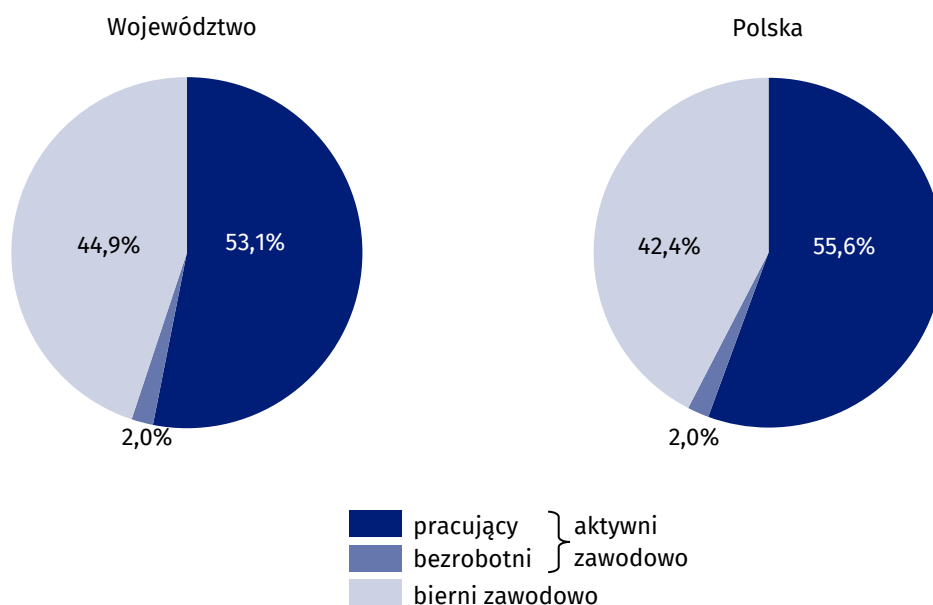
Wzrost współczynnika
aktywności zawodowej
w województwie

Według Badania Aktywności Ekonomicznej Ludności (BAEL) w II kwartale 2021 r. osoby aktywne zawodowo stanowiły 55,2% ludności w wieku 15–89 lat. W porównaniu do I kwartału 2021 r. wzrosła liczba pracujących, jak i bezrobotnych.

Aktywni zawodowo

Zbiorowość aktywnych zawodowo w województwie warmińsko-mazurskim w II kwartale 2021 r. liczyła 594 tys. osób w wieku 15–89 lat, tj. o 1,2% więcej niż w poprzednim kwartale tego roku. W grupie tej przeważali mężczyźni stanowiący 56,1% ogółu. Ponad 59% osób czynnych zawodowo mieszkało w miastach. Obciążenie pracujących osobami niepracującymi (bezrobotni oraz bierni zawodowo) w przeliczeniu na 1000 osób wyniosło w województwie 883 (w kraju 799).

Wykres 1. Struktura ludności w wieku 15–89 lat według aktywności ekonomicznej w II kwartale 2021 r.

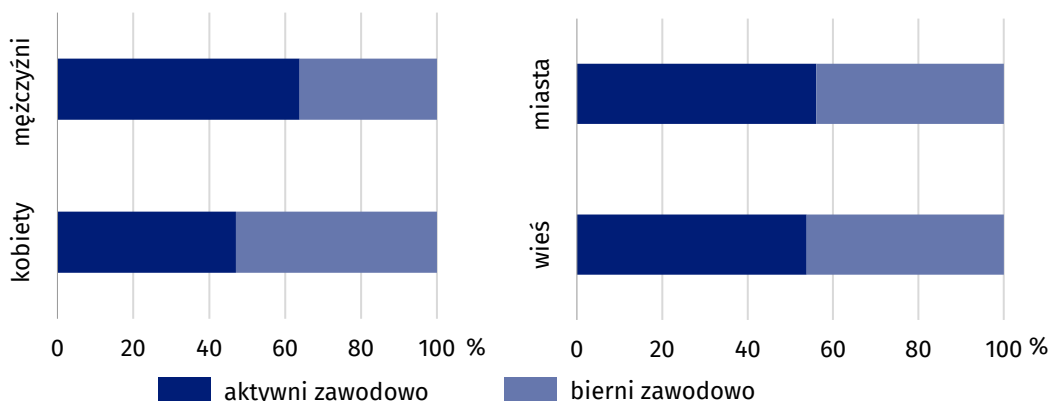


^a Wstępne wyniki Badania Aktywności Ekonomicznej Ludności. Od I kwartału 2021 r. dane nie mogą być porównywane z wcześniejszymi latami.

Współczynnik aktywności zawodowej (udział aktywnych zawodowo danej kategorii w ogólnej liczbie ludności tej kategorii, wśród osób w wieku 15–89 lat) wyniósł 55,2% i był wyższy o 0,8 p. proc. niż w I kwartale 2021 r. W kraju współczynnik ten był wyższy – 57,6%. W omawianym kwartale 63,8% mężczyzn (w wieku 15–89 lat) było aktywnych zawodowo, w przypadku kobiet współczynnik ten był niższy i wyniósł 47,0% (w kraju odpowiednio 65,8% i 50,1%).

Współczynnik aktywności zawodowej był wyższy dla mężczyzn, niż dla kobiet

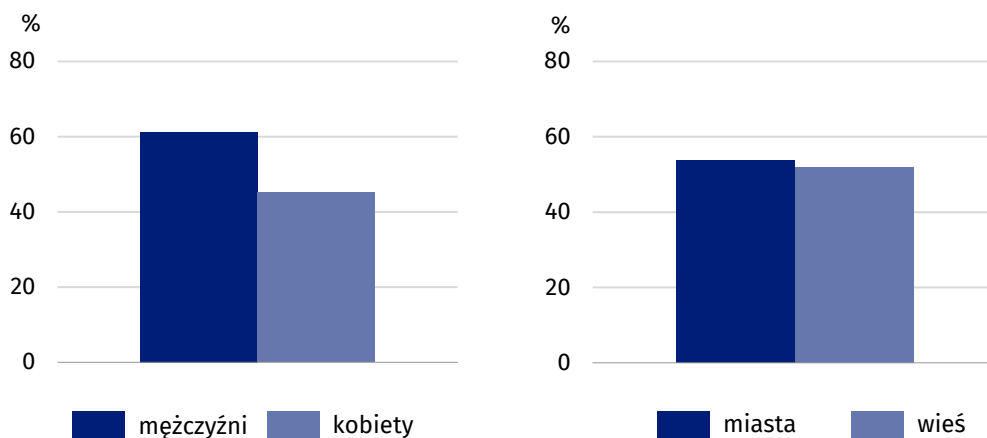
Wykres 2. Aktywność ekonomiczna ludności w wieku 15–89 lat według płci i miejsca zamieszkania w II kwartale 2021 r.



Pracujący

Według Badania Aktywności Ekonomicznej Ludności w II kwartale 2021 r. w województwie warmińsko-mazurskim pracowało 572 tys. osób, tj. o 0,8% więcej niż w poprzednim kwartale br. Uwzględniając podział według płci, wśród pracujących dominowali mężczyźni stanowiąc 55,9% pracujących. Biorąc pod uwagę miejsce zamieszkania, większość stanowili mieszkańcy miast (59,1%). Wskaźnik zatrudnienia (udział pracujących danej kategorii w ogólnej liczbie ludności tej kategorii, wśród osób w wieku 15–89 lat) wyniósł 53,1% (w kraju 55,6%). Był on wyższy dla mężczyzn (61,3%), niż dla kobiet (45,2%).

Wykres 3. Wskaźnik zatrudnienia według płci i miejsca zamieszkania w II kwartale 2021 r.

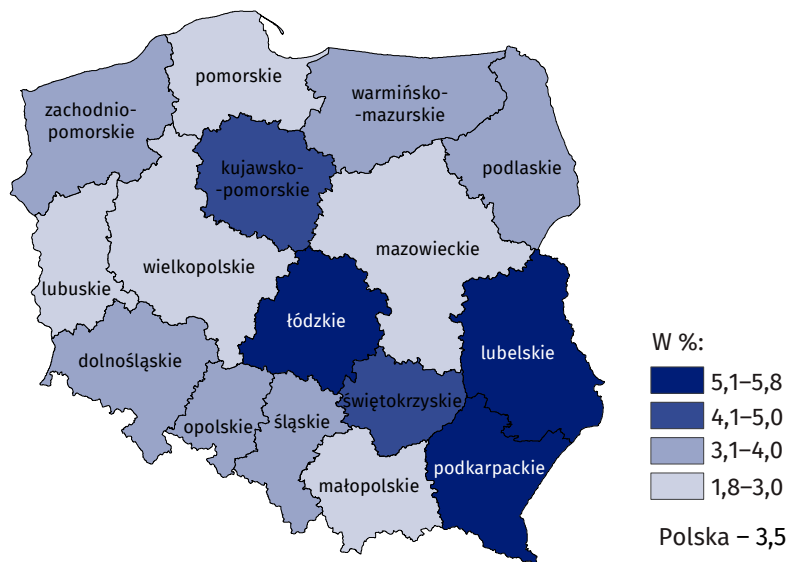


Wskaźnik zatrudnienia był niższy niż przeciętnie w kraju

Bezrobotni

W II kwartale 2021 r. w województwie populacja bezrobotnych według BAEL liczyła 22 tys. osób, tj. 2,0% ludności ogółem. Przeciętny czas poszukiwania pracy przez osoby bezrobotne zamieszkałe w województwie wyniósł 7 miesięcy (w kraju 8 miesięcy). W strukturze według płci przeważali bezrobotni mężczyźni (54,5% ogółu bezrobotnych), natomiast ze względu na miejsce zamieszkania dominowali mieszkańcy miast (63,6%). Stopa bezrobocia ukształtowała się na poziomie 3,7% i była wyższa niż przeciętna w kraju (3,5%).

Mapa 1. Stopa bezrobocia według województw w II kwartale 2021 r.



Stopa bezrobocia była wyższa niż przeciętna w kraju

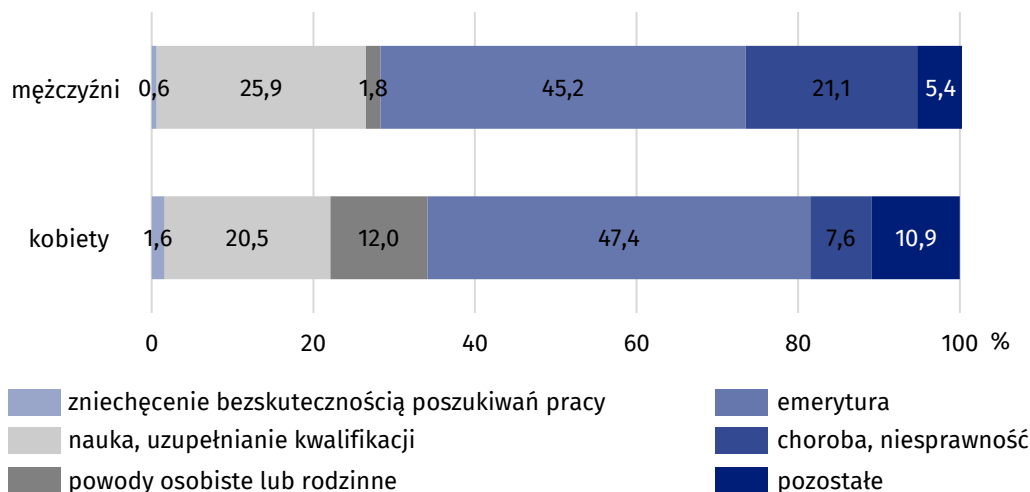
Bierni zawodowo

W II kwartale 2021 r. w województwie warmińsko-mazurskim zanotowano 483 tys. osób biernych zawodowo (44,9% ludności w wieku 15-89 lat). W omawianym okresie liczba kobiet biernych zawodowo wyniosła 294 tys., co stanowiło 60,9% ogółu osób nieaktywnych na rynku pracy.

W II kwartale 2021 r. wśród ogółu osób biernych zawodowo większość stanowili emeryci (46,5%), a następną w kolejności grupą były osoby uczące się lub uzupełniające swoje kwalifikacje (22,7%). Liczną była również grupa osób, które nie pracowały i nie szukały pracy z powodu choroby lub niepełnosprawności (13,3%). Z powodu obowiązków rodzinnych i związanych z prowadzeniem domu nie pracowało 8,2% osób w województwie, z czego większość to kobiety.

Ponad 60% biernych zawodowo to kobiety

Wykres 4. Struktura biernych zawodowo według płci i przyczyn bierności w II kwartale 2021 r.



Tablica 2. Aktywność ekonomiczna ludności w wieku 15–89 lat według grup wieku i poziomu wykształcenia w II kwartale 2021 r.

WYSZCZEGÓLNIENIE	Ludność	Aktywni zawodowo			Bierni zawodowo	Współczynnik aktywności zawodowej	Wskaźnik zatrudnienia	Stopa bezrobocia
		razem	pracujący	bezrobotni				
	w tys.					w %		
Ogółem	1 077	594	572	22	483	55,2	53,1	3,7
mężczyźni	522	333	320	12	189	63,8	61,3	3,6
kobiety	555	261	251	10	294	47,0	45,2	3,8
miasta	629	353	338	14	276	56,1	53,7	4,0
wieś	448	241	233	.	207	53,8	52,0	.
Według grup wieku:								
w tym w wieku produkcyjnym ^a	751	573	550	22	179	76,3	73,2	3,8
15–24 lata	131	33	29	.	98	25,2	22,1	.
25–34	162	134	130	.	27	82,7	80,2	.
35–44	205	176	169	.	29	85,9	82,4	.
45–54	170	146	141	.	24	85,9	82,9	.
55 lat i więcej	410	104	102	.	306	25,4	24,9	.
Według poziomu wykształcenia:								
wyższe	203	160	158	.	42	78,8	77,8	.
policealne i średnie zawodowe	247	159	152	.	88	64,4	61,5	.
średnie ogólnokształcące	112	66	61	.	46	58,9	54,5	.
zasadnicze zawodowe	251	153	147	.	97	61,0	58,6	.
gimnazjalne i niższe	264	55	53	.	209	20,8	20,1	.

a Mężczyźni 18–64 lata, kobiety 18–59 lat.

Podstawowe definicje stosowane w Badaniu Aktywności Ekonomicznej Ludności (obowiązujące w 2021 r.):

Gospodarstwo domowe oznacza zespół osób spokrewnionych lub spowinowaconych, a także niespokrewnionych mieszkających razem i utrzymujących się wspólnie. Jeżeli któraś z osób mieszkających razem utrzymuje się oddzielnie, tworzy ona oddzielne, jednoosobowe gospodarstwo domowe. Do członków gospodarstwa domowego zaliczono osoby:

- obecne w gospodarstwie domowym (zameldowane na pobyt stały lub czasowy, przebywające lub zamierzające przebywać bez zameldowania przez okres 12 miesięcy lub więcej),
- nieobecne (uwzględniany jest całkowity czas nieobecności faktycznej i planowanej) przez okres do 12 miesięcy (np. osoby przebywające czasowo za granicą, w gospodarstwie zbiorowym lub w innym gospodarstwie domowym w kraju przez okres krótszy niż 12 miesięcy).

Badaniem objęci są również cudzoziemcy będący członkami gospodarstw domowych w wylosowanych mieszkaniach, jeżeli spełniają powyższe kryteria.

Ludność aktywna zawodowo (inaczej mówiąc siła robocza) obejmuje wszystkie osoby w wieku 15–89 lat uznane za pracujące lub bezrobotne, zgodnie z definicjami podanymi poniżej.

Pracujący są to wszystkie osoby w wieku 15–89 lat, które w okresie badanego tygodnia:

- wykonywały przez co najmniej 1 godzinę pracę przynoszącą zarobek lub dochód tzn. były zatrudnione w firmie/instytucji publicznej lub u prywatnego pracodawcy, pracowały we własnym (lub dzierżawionym) gospodarstwie rolnym lub prowadziły własną działalność gospodarczą poza rolnictwem, pomagały (bez wynagrodzenia) w prowadzeniu rodzinnego gospodarstwa rolnego lub rodzinnej działalności gospodarczej poza rolnictwem,
- miały pracę, ale jej nie wykonywały:
 - z powodu choroby lub urlopu wypoczynkowego, urlopu związanego z rodzicielstwem (macierzyńskiego, rodzicielskiego, ojcowskiego lub wychowawczego), organizacji czasu pracy (systemu pracy lub odbioru nadgodzin), szkolenia związanego z wykonywaną pracą;
 - z powodu sezonowego charakteru pracy, jeśli w okresie poza sezonem nadal regularnie wypełniały zadania i obowiązki związane z pracą lub prowadzeniem działalności (z wyłączeniem obowiązków prawnych lub administracyjnych);
 - z innych powodów, jeśli przewidywany okres nieobecności w pracy nie przekracza 3 miesięcy.

Do pracujących – zgodnie z międzynarodowymi standardami – zaliczani są również uczniowie, z którymi zakłady pracy lub osoby fizyczne zawarły umowę o naukę zawodu lub przyuczenie do określonej pracy, jeżeli otrzymywali wynagrodzenie.

Do pracujących nie są zaliczani: wolontariusze oraz stażyści nieotrzymujący wynagrodzenia, osoby pracujące w rolnictwie indywidualnym zajmujące się wytwarzaniem produktów rolnych wyłącznie lub głównie na własne potrzeby.

Bezrobotni – osoby w wieku 15–74 lata, które spełniły jednocześnie trzy warunki:

- w okresie badanego tygodnia nie były osobami pracującymi (zgodnie z definicją tej populacji),
- aktywnie poszukiwały pracy, tzn. podjęły konkretne działania w ciągu 4 tygodni (wliczając jako ostatni – tydzień badany), aby znaleźć pracę,
- były gotowe (zdolne) podjąć pracę w ciągu dwóch tygodni następujących po tygodniu badanym.

Do bezrobotnych zostały zaliczone także osoby, które nie poszukiwały pracy, ponieważ **już ją znalazły i oczekiwały na jej rozpoczęcie przez okres nie dłuższy niż 3 miesiące** oraz były gotowe tę pracę podjąć.

Osoby bezrobotne mogą być zaklasyfikowane do jednej z czterech **kategorii**:

- bezrobotni, którzy **stracili pracę**, tzn. osoby, które odeszły z ostatniego miejsca pracy nie z własnej inicjatywy i natychmiast (tzn. w ciągu trzech miesięcy) rozpoczęły poszukiwanie pracy,

- bezrobotni, którzy zrezygnowali **z pracy**, tzn. osoby, które odeszły z pracy z własnej inicjatywy i natychmiast rozpoczęły poszukiwanie pracy,
- bezrobotni, którzy **powracają do pracy po przerwie**, w czasie której nie poszukiwali pracy przez minimum 3 miesiące,
- bezrobotni, którzy **nigdy nie pracowali i poszukują pierwszej w życiu pracy**.

Ludność bierna zawodowo, tzn. pozostająca poza siłą roboczą są to wszystkie osoby w wieku 15–89 lat, które nie zostały zaklasyfikowane jako pracujące lub bezrobotne tzn. osoby, które w badanym tygodniu:

- nie pracowały, nie miały pracy i jej nie poszukiwały,
- nie pracowały, poszukiwały pracy, ale nie w aktywny sposób lub poszukiwały pracy aktywnie, ale nie były zdolne (gotowe) do jej podjęcia w ciągu dwóch tygodni następujących po tygodniu badanym,
- nie pracowały i nie poszukiwały pracy, ponieważ już ją znalazły i oczekiwały na jej rozpoczęcie w okresie:
 - dłuższym niż trzy miesiące,
 - do 3 miesięcy, ale nie były gotowe tej pracy podjąć.

Od 2021 roku przyczyny bierności określane są dla populacji biernych zawodowo w wieku 15–74 lata. Wśród tych biernych zawodowo wyróżnia się grupę **zniechęconych**, do której należą osoby nieposzukujące pracy, ponieważ są przekonane, że jej nie znajdą.

U w a g a. W niektórych tablicach sumy składników mogą być różne od wielkości podanych w pozycjach „OGÓŁEM”. Wynika to z zaokrągleń dokonywanych przy uogólnianiu wyników badania.

W związku z wprowadzeniem w BAEL od I kwartału 2021 r. zmian wynikających z wdrożenia rozporządzenia ramowego dla statystyki społecznej, tj. Rozporządzenia Parlamentu Europejskiego i Rady (UE) 2019/1700 z dnia 10 października 2019 r. oraz jego aktów implementacyjnych, a także w związku z trwającą oceną skutków tych zmian na przerwanie szeregów czasowych, **dane BAEL od I kw. 2021 r. nie mogą być porównywane z poprzednimi okresami**.

Z uwagi na reprezentacyjną metodę badania zalecana jest ostrożność w postępowaniu się danymi w tych przypadkach, gdy zastosowano bardziej szczegółowe podziały i występują liczby niskiego rzędu, mniejsze niż 20 tysięcy. W przypadku, gdy liczby po uogólnieniu wyników z próby wynoszą poniżej 10 tys., zostały one zastąpione znakiem kropki ("."), co oznacza, że konkretna wartość nie może być pokazana ze względu na losowy błąd próby.

W przypadku cytowania danych Głównego Urzędu Statystycznego prosimy o zamieszczenie informacji: „Źródło danych GUS”, a w przypadku publikowania obliczeń dokonanych na danych opublikowanych przez GUS prosimy o zamieszczenie informacji: „Opracowanie własne na podstawie danych GUS”.

Opracowanie merytoryczne:
Urząd Statystyczny w Olsztynie
Dyrektor Marek Morze
Tel.: 89 524 36 66

Rozpowszechnianie:
Warmińsko-Mazurski Ośrodek Badań Regionalnych
Agnieszka Wobolewicz
Tel.: 89 524 36 16

Współpraca z mediami:

Tel.: 89 524 36 63

e-mail: m.wilczopolska@stat.gov.pl



olsztyn.stat.gov.pl



[@Olsztyn_STAT](https://twitter.com/Olsztyn_STAT)



[@GlownyUrzadStatystyczny](https://www.facebook.com/GlownyUrzadStatystyczny)

Powiązane opracowania

[Biuletyn Statystyczny Województwa warmińsko-mazurskiego – II kwartał 2021 r.](#)

Temat dostępny w bazach danych

<https://bdl.stat.gov.pl/BDL/start>

Ważniejsze pojęcia dostępne w słowniku

<http://stat.gov.pl/metainformacje/slownik-pojec/pojecia-stosowane-w-statystyce-publicnej/>