

# Aktywność ekonomiczna ludności w województwie warmińsko-mazurskim w IV kwartale 2020 r.

30.03.2021 r.



**1,6 p. proc.**  
Wzrost wskaźnika zatrudnienia

**Wyniki Badania Aktywności Ekonomicznej Ludności w województwie warmińsko-mazurskim pokazują zmiany na rynku pracy. W porównaniu z IV kw. 2019 r. zwiększyła się liczba pracujących, powodując wzrost wskaźnika zatrudnienia oraz współczynnika aktywności zawodowej. Jednocześnie zmniejszyła się liczba bezrobotnych i stopa bezrobocia.**

Wyniki Badania Aktywności Ekonomicznej Ludności wykazały następujące zmiany na rynku pracy w IV kwartale 2020 r.

W porównaniu z IV kwartałem 2019 r.:

- liczba osób **pracujących** była wyższa o 3,0%. Zwiększył się również udział osób zatrudnionych na czas nieokreślony (z 56,6% do 63,5%);
- liczba osób **bezrobotnych** zmniejszyła się o 12,5%. Zmniejszyła się również stopa bezrobocia (o 2,9 p. proc.), podobnie jak odsetek osób długotrwale bezrobotnych. Przeciętny czas poszukiwania pracy był krótszy o 3 miesiące;
- zmniejszyło się **obciążenie pracujących osobami niepracującymi** (liczba osób niepracujących na 1000 pracujących) z 947 do 886;
- liczba osób **biernych zawodowo** zmniejszyła się. Zmniejszył się również odsetek biernych w wieku produkcyjnym (z 41,6% do 38,8% ogółu biernych zawodowo).

W porównaniu z III kwartałem 2020 r.:

- liczba osób **pracujących** zwiększyła się;
- zmniejszyła się liczba **bezrobotnych** oraz stopa bezrobocia;
- liczba osób **biernych zawodowo** zmniejszyła się.

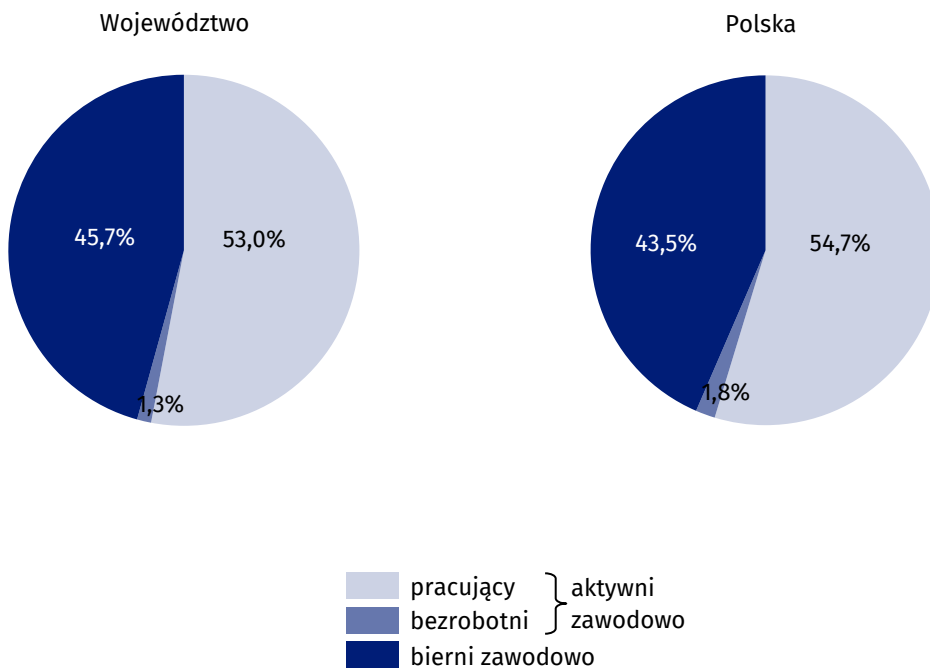
---

Dane o aktywności ekonomicznej ludności w wieku 15 lat i więcej opracowano na podstawie reprezentacyjnego Badania Aktywności Ekonomicznej Ludności (BAEL), prowadzonego w cyklu kwartalnym. Badaniem objęte są osoby, będące członkami gospodarstw domowych w wylosowanych mieszkaniach. Szersze informacje oraz szczegółowe wyjaśnienia metodyczne publikowane są w opracowaniach branżowych GUS.

**Tablica 1. Ludność aktywna i bierna zawodowo w wieku 15 lat i więcej**

KWARTAŁY		Ogółem	Aktywni zawodowo			Bierni zawodowo
			razem	pracujący	bezrobotni	
		w tys.				
2019	I	1 095	571	543	28	524
	II	1 094	580	561	18	514
	III	1 093	581	567	15	512
	IV	1 092	577	561	16	515
<b>2020</b>	I	1 092	577	558	20	515
	II	1 092	578	557	22	513
	III	1 091	583	566	17	508
	<b>IV</b>	<b>1 091</b>	<b>592</b>	<b>578</b>	<b>14</b>	<b>498</b>

**Wykres 1. Struktura ludności w wieku 15 lat i więcej według aktywności ekonomicznej w IV kwartale 2020 r.**



**Tablica 2. Aktywność ekonomiczna ludności w wieku 15 lat i więcej według grup wieku i poziomu wykształcenia w IV kwartale 2020 r.**

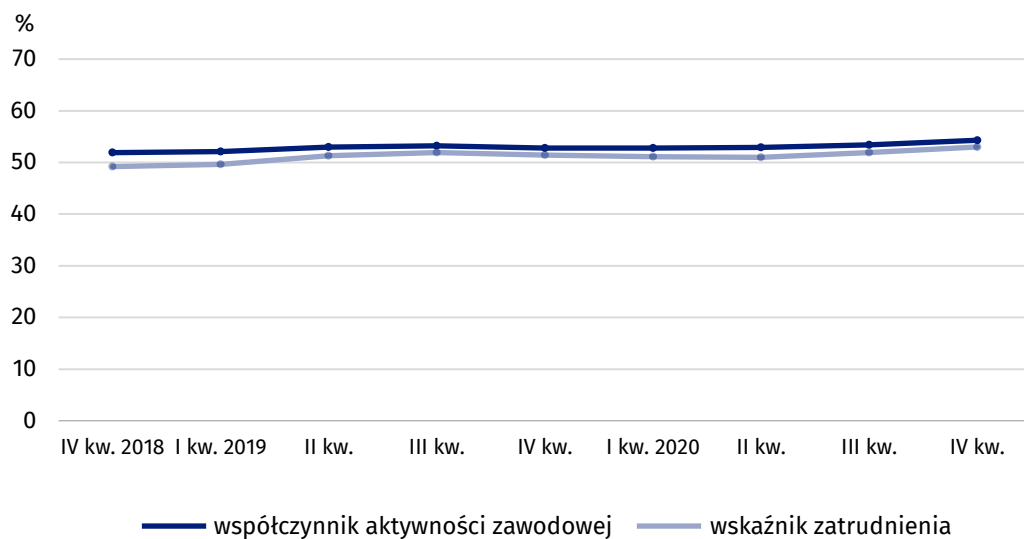
WYSZCZEGÓLNIENIE	Ludność	Aktywni zawodowo			Bierni zawodowo	Współczynnik aktywności zawodowej	Wskaźnik zatrudnienia	Stopa bezrobocia
		razem	pracujący	bezrobotni				
	w tys.					w %		
<b>Ogółem</b>	<b>1 091</b>	<b>592</b>	<b>578</b>	<b>14</b>	<b>498</b>	<b>54,3</b>	<b>53,0</b>	<b>2,4</b>
mężczyźni	527	333	326	.	194	63,2	61,9	.
kobiety	564	260	253	.	304	46,1	44,9	.
miasta	640	349	343	.	291	54,5	53,6	.
wieś	451	244	236	.	207	54,1	52,3	.
Według grup wieku:								
w tym w wieku produkcyjnym <sup>a</sup>	762	569	556	13	193	74,7	73,0	2,3
15–24 lata	132	36	34	.	96	27,3	25,8	.
25–34	171	136	134	.	35	79,5	78,4	.
35–44	197	169	164	.	29	85,8	83,2	.
45–54	167	141	137	.	26	84,4	82,0	.
55 lat i więcej	424	111	109	.	313	26,2	25,7	.
Według poziomu wykształcenia:								
wyższe	218	166	164	.	53	76,1	75,2	.
policealne i średnie zawodowe	253	158	155	.	96	62,5	61,3	.
średnie ogólnokształcące	105	54	54	.	50	51,4	51,4	.
zasadnicze zawodowe	259	166	162	.	93	64,1	62,5	.
gimnazjalne i niższe	255	48	44	.	206	18,8	17,3	.

a Mężczyźni 18–64 lata, kobiety 18–59 lat.

**Tablica 3. Aktywni zawodowo według płci i miejsca zamieszkania**

WYSZCZEGÓLNIENIE	IV kwartał 2019	2020			
		III kwartał	IV kwartał		
	w tys.			IV kw. 2019 = 100	III kw. 2020 = 100
<b>Ogółem</b>	<b>577</b>	<b>583</b>	<b>592</b>	<b>102,6</b>	<b>101,5</b>
mężczyźni	329	331	333	101,2	100,6
kobiety	248	252	260	104,8	103,2
miasta	351	344	349	99,4	101,5
wieś	226	239	244	108,0	102,1

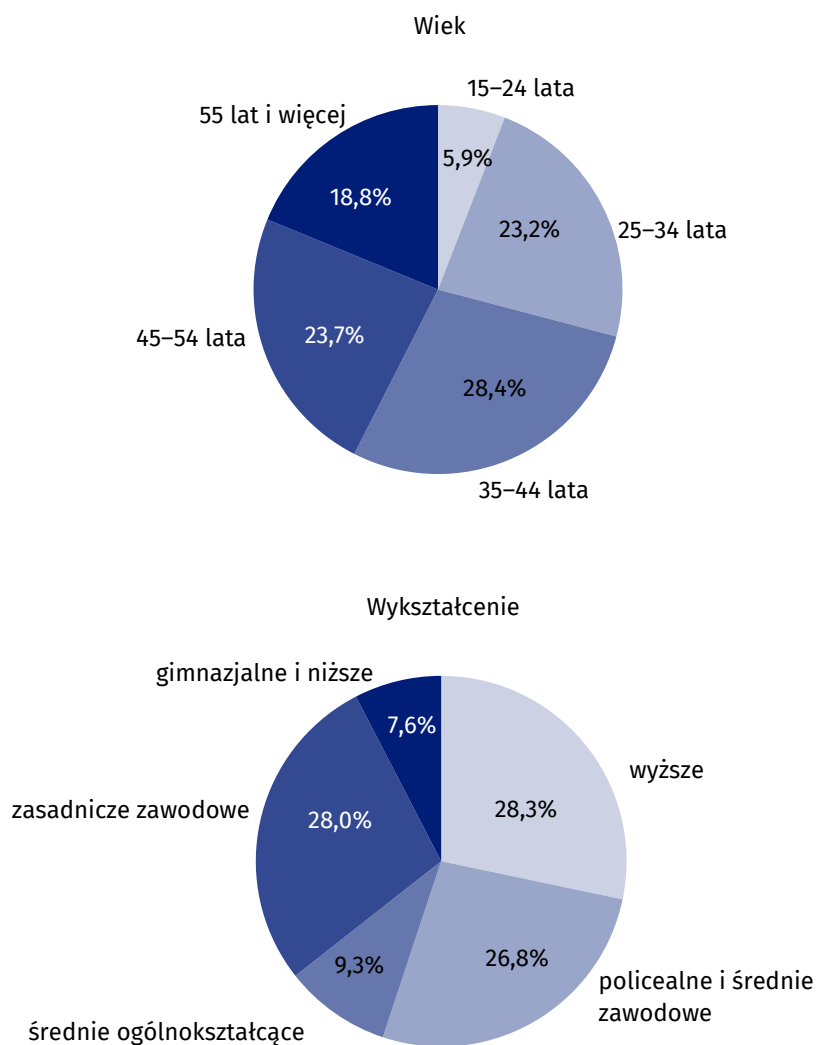
**Wykres 2. Wskaźniki aktywności zawodowej ludności w wieku 15 lat i więcej**



**Tablica 4. Pracujący według płci i miejsca zamieszkania**

WYSZCZEGÓLNIENIE	IV kwartał 2019	2020			
		III kwartał	IV kwartał		
	w tys.			IV kw. 2019 = 100	III kw. 2020 = 100
<b>Ogółem</b>	<b>561</b>	<b>566</b>	<b>578</b>	<b>103,0</b>	<b>102,1</b>
mężczyźni	322	321	326	101,2	101,6
kobiety	240	245	253	105,4	103,3
miasta	342	336	343	100,3	102,1
wieś	219	229	236	107,8	103,1

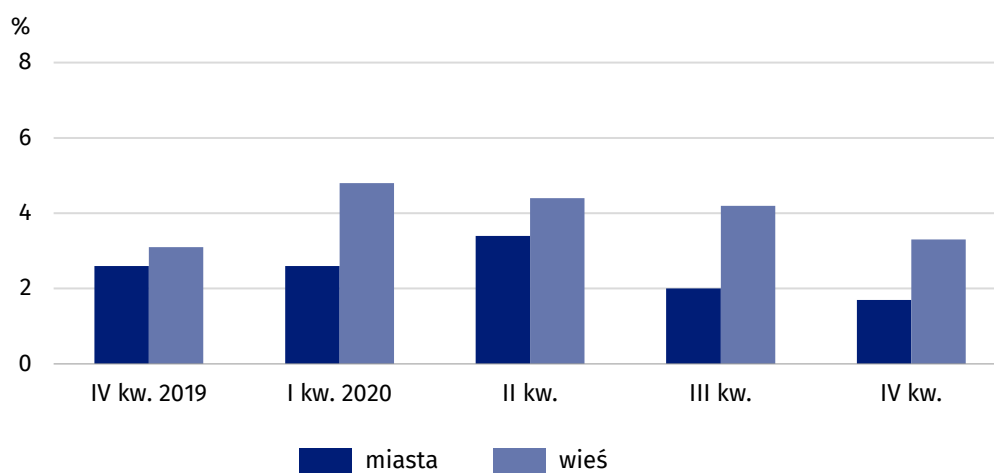
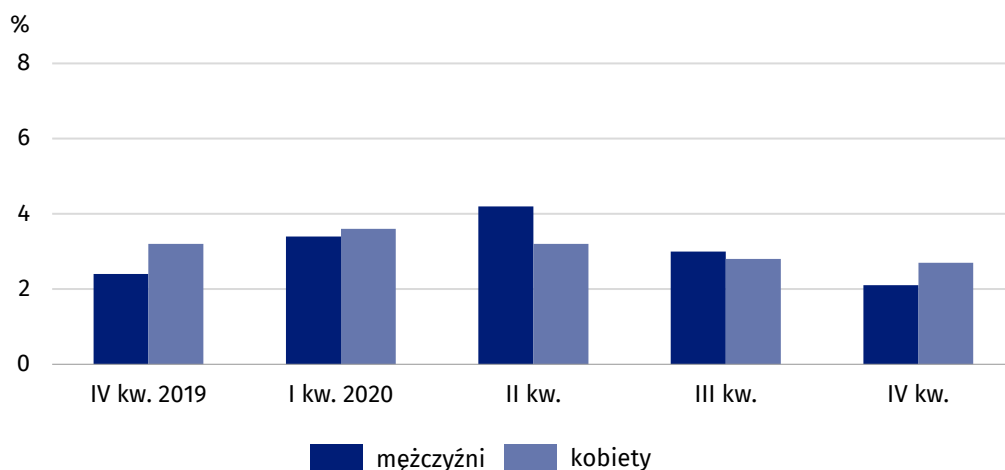
**Wykres 3. Struktura pracujących według wieku i wykształcenia w IV kwartale 2020 r.**



**Tablica 5. Bezrobotni według płci i miejsca zamieszkania**

WYSZCZEGÓLNIENIE	IV kwartał 2019	2020			
		III kwartał	IV kwartał		
	w tys.			IV kw. 2019 = 100	III kw. 2020 = 100
<b>Ogółem</b>	<b>16</b>	<b>17</b>	<b>14</b>	<b>87,5</b>	<b>82,4</b>
mężczyźni	.	10	.	.	.
kobiety	.	.	.	.	.
miasta	.	.	.	.	.
wieś	.	10	.	.	.

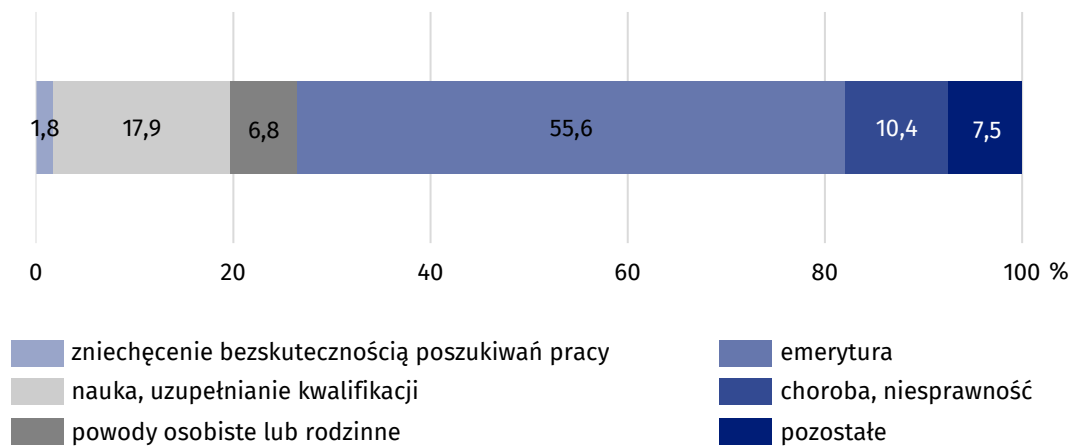
**Wykres 4. Stopa bezrobocia według płci i miejsca zamieszkania**



**Tablica 6. Bierni zawodowo według płci i miejsca zamieszkania**

WYSZCZEGÓLNIENIE	IV kwartał 2019	2020			
		III kwartał	IV kwartał		
	w tys.			IV kw. 2019 = 100	III kw. 2020 = 100
<b>Ogółem</b>	<b>515</b>	<b>508</b>	<b>498</b>	<b>96,7</b>	<b>98,0</b>
mężczyźni	198	196	194	98,0	99,0
kobiety	317	312	304	95,9	97,4
miasta	290	297	291	100,3	98,0
wieś	224	211	207	92,4	98,1

**Wykres 5. Struktura biernych zawodowo według przyczyn bierności w IV kwartale 2020 r.**



## Wyjaśnienia podstawowych pojęć

1. **Gospodarstwo domowe** oznacza zespół osób spokrewnionych lub spowinowaconych, a także niespokrewnionych mieszkających razem i utrzymujących się wspólnie.
2. Do **ludności aktywnej zawodowo** zaliczono wszystkie osoby w wieku 15 lat i więcej uznane za pracujące lub bezrobotne, zgodnie z definicjami podanymi poniżej.
3. **Współczynnik aktywności zawodowej** jest to udział ludności aktywnej zawodowo (ogółem lub danej grupy) w liczbie ludności w wieku 15 lat i więcej (ogółem lub danej grupy).
4. Do **pracujących** zaliczono wszystkie osoby w wieku 15 lat i więcej, które w okresie badanego tygodnia:
  - wykonywały przez co najmniej 1 godzinę pracę przynoszącą zarobek lub dochód, tzn. były zatrudnione w charakterze pracownika najemnego, pracowały we własnym (lub dzierżawionym) gospodarstwie rolnym lub prowadziły własną działalność gospodarczą poza rolnictwem, pomagały (bez wynagrodzenia) w prowadzeniu rodzinnego gospodarstwa rolnego lub rodzinnej działalności gospodarczej poza rolnictwem;
  - miały pracę, ale jej nie wykonywały:
    - z powodu choroby, urlopu macierzyńskiego, urlopu rodzicielskiego lub wypoczynkowego,
    - do 3 miesięcy,
    - powyżej 3 miesięcy, ale osoby te były pracownikami najemnymi i w tym czasie otrzymywały co najmniej 50% dotychczasowego wynagrodzenia (od I kwartału 2006 r.).
5. **Wskaźnik zatrudnienia** jest to udział osób pracujących (ogółem lub danej grupy) w liczbie ludności w wieku 15 lat i więcej (ogółem lub danej grupy).
6. Do **bezrobotnych** zaliczono osoby w wieku 15–74 lata, które spełniły jednocześnie trzy warunki:
  - w okresie badanego tygodnia nie były osobami pracującymi,
  - aktywnie poszukiwały pracy, tzn. podjęły konkretne działania w ciągu 4 tygodni (wliczając jako ostatni – tydzień badany), aby znaleźć pracę,
  - były gotowe podjąć pracę w ciągu dwóch tygodni następujących po tygodniu badanym.

Do bezrobotnych zostały zaliczone także osoby, które nie poszukiwały pracy, ponieważ miały pracę załatwioną i oczekiwały na jej rozpoczęcie przez okres nie dłuższy niż 3 miesiące oraz były gotowe tę pracę podjąć (do 2003 r. włącznie, definicja nie uwzględniała ich gotowości do podjęcia pracy).
7. Wskaźnik **Stopa bezrobocia** obliczono jako procentowy udział bezrobotnych (ogółem lub danej grupy) w liczbie ludności aktywnej zawodowo w wieku 15 lat i więcej (ogółem lub danej grupy).
8. Ludność **bierna zawodowo** to osoby w wieku 15 lat i więcej, które nie zostały zaklasyfikowane jako pracujące lub bezrobotne, tzn. osoby, które w badanym tygodniu:
  - nie pracowały, nie miały pracy i jej nie poszukiwały,
  - nie pracowały, poszukiwały pracy, ale nie były zdolne (gotowe) do jej podjęcia w ciągu 2 tygodni następujących po tygodniu badanym,
  - nie pracowały i nie poszukiwały pracy, ponieważ miały pracę załatwioną i oczekiwały na jej rozpoczęcie w okresie:
    - dłuższym niż 3 miesiące,
    - do 3 miesięcy, ale nie były gotowe tej pracy podjąć (od 2004 r.).



U w a g a. W niektórych tablicach sumy składników mogą być różne od wielkości podanych w pozycjach „OGÓŁEM”. Wynika to z zaokrągleń dokonywanych przy uogólnianiu wyników badania.

Z uwagi na reprezentacyjną metodę badania zalecana jest ostrożność w postępowaniu się danymi w tych przypadkach, gdy zastosowano bardziej szczegółowe podziały i występują liczby niskiego rzędu, mniejsze niż 20 tysięcy. W przypadku, gdy liczby po uogólnieniu wyników z próby wynoszą poniżej 10 tys., zostały one zastąpione znakiem kropki ("."), co oznacza, że konkretna wartość nie może być pokazana ze względu na losowy błąd próby.

W przypadku cytowania danych Głównego Urzędu Statystycznego prosimy o zamieszczenie informacji: „Źródło danych GUS”, a w przypadku publikowania obliczeń dokonanych na danych opublikowanych przez GUS prosimy o zamieszczenie informacji: „Opracowanie własne na podstawie danych GUS”.

Opracowanie merytoryczne:  
**Urząd Statystyczny w Olsztynie**  
**Dyrektor Marek Morze**  
Tel.: 89 524 36 66

Rozpowszechnianie:  
**Warmińsko-Mazurski Ośrodek Badań Regionalnych**  
**Agnieszka Wobolewicz**  
Tel.: 89 524 36 16

**Współpraca z mediami:**

Tel.: 89 524 36 63

**e-mail: [m.wilczopolska@stat.gov.pl](mailto:m.wilczopolska@stat.gov.pl)**



[olsztyn.stat.gov.pl](http://olsztyn.stat.gov.pl)



[@Olsztyn\\_STAT](https://twitter.com/Olsztyn_STAT)



[@GlownyUrzadStatystyczny](https://www.facebook.com/GlownyUrzadStatystyczny)

**Powiązane opracowania**

[Biuletyn Statystyczny Województwa warmińsko-mazurskiego - IV kwartał 2020 r.](#)

**Temat dostępny w bazach danych**

<https://bdl.stat.gov.pl/BDL/start>

**Ważniejsze pojęcia dostępne w słowniku**

<http://stat.gov.pl/metainformacje/slownik-pojec/pojecia-stosowane-w-statystyce-publicnej/>