

Koniunktura gospodarcza, opinie formułowane przez jednostki z siedzibą w województwie WARMIŃSKO-MAZURSKIM – czerwiec 2019 r.

28.06.2019 r.

7,7

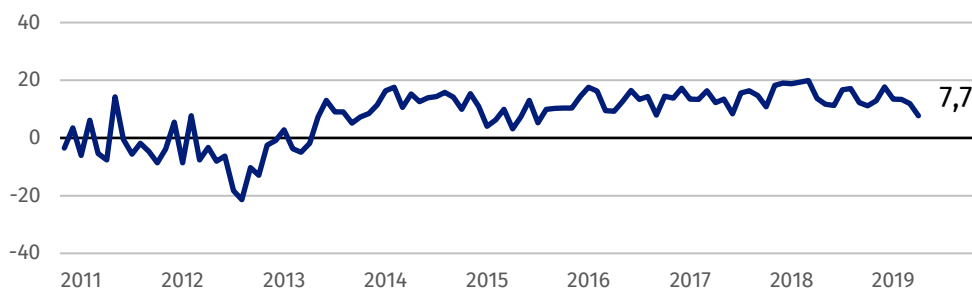
Wskaźnik ogólnego klimatu koniunktury w przetwórstwie przemysłowym

Przedsiębiorcy ze wszystkich prezentowanych rodzajów działalności oceniają w czerwcu koniunkturę korzystnie. Najbardziej optymistyczne opinie, lepsze od sygnalizowanych przed miesiącem, formułują podmioty należące do sekcji zakwaterowanie i gastronomia.

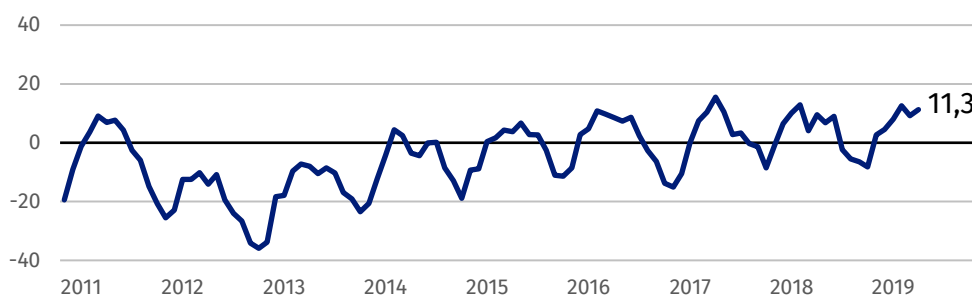
Ze wszystkich prezentowanych rodzajów działalności najbardziej optymistycznie oceniają koniunkturę przedsiębiorcy z sekcji zakwaterowanie i gastronomia

Wskaźnik ogólnego klimatu koniunktury

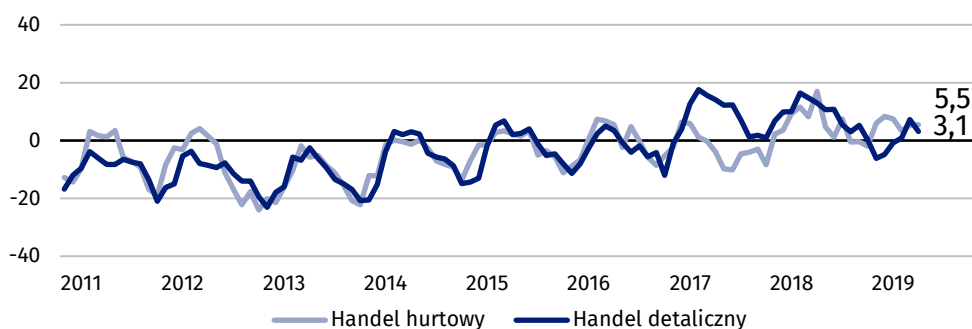
Wykres 1. Wskaźnik ogólnego klimatu koniunktury w przetwórstwie przemysłowym



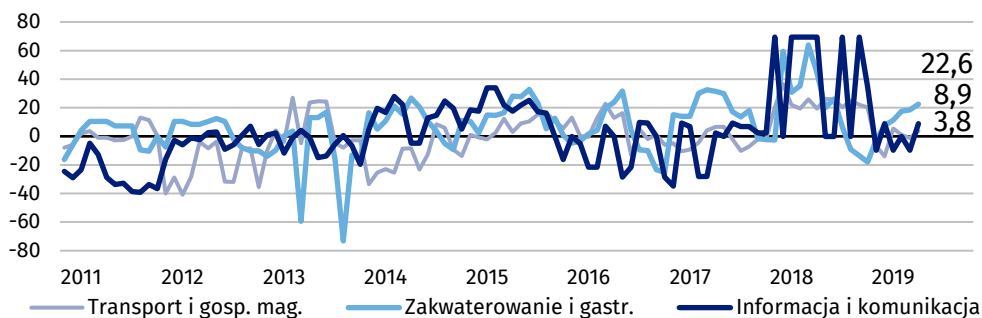
Wykres 2. Wskaźnik ogólnego klimatu koniunktury w budownictwie



Wykres 3. Wskaźnik ogólnego klimatu koniunktury w handlu



Wykres 4. Wskaźnik ogólnego klimatu koniunktury w wybranych sekcjach usługowych



Barierzy działalności przedsiębiorstw

BUDOWNICTWO

Największe trudności wskazywane przez firmy zgłaszające bariery związane są z kosztami zatrudnienia (62,1% w czerwcu br., 67,1% przed rokiem) oraz niedoborem wykwalifikowanych pracowników (61,9% w czerwcu br., 57,1% przed rokiem). W porównaniu z czerwcem ub.r. najbardziej spadło znaczenie bariery związanej ze zbyt dużą konkurencją na rynku (z 42,0% do 26,7%), a wzrosło – wynikającej z wysokich obciążeń na rzecz budżetu (z 38,6% do 50,7%).

HANDEL HURTOWY

Największe trudności wskazywane przez firmy zgłaszające bariery związane są kosztami zatrudnienia (53,3% w czerwcu br., 53,2% przed rokiem) oraz wysokimi obciążeniami na rzecz budżetu (48,6% w czerwcu br., 57,0% przed rokiem). Znaczenie tej ostatniej bariery oraz barier związanych z wysokimi cenami i obciążeniami importowymi (z 11,5% do 3,5%), zbyt dużą konkurencją na rynku (z 33,4% do 26,5%) oraz wysokimi odsetkami bankowymi (z 13,4% do 7,1%) spadło najbardziej w skali roku, a wzrosło - wynikających z problemów z zakupem towarów (z 2,6% do 10,4%), trudności z uzyskaniem kredytu bankowego (z 1,4% do 9,0%) oraz niedostatecznego popytu (z 12,8% do 18,5%).

HANDEL DETALICZNY

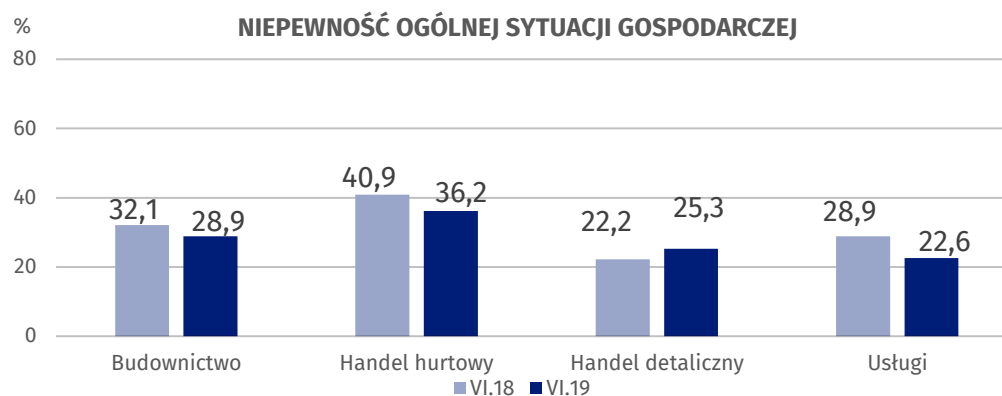
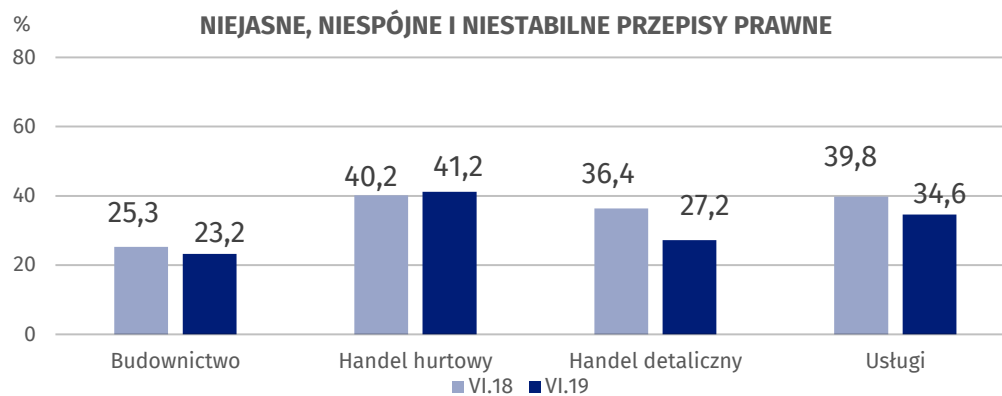
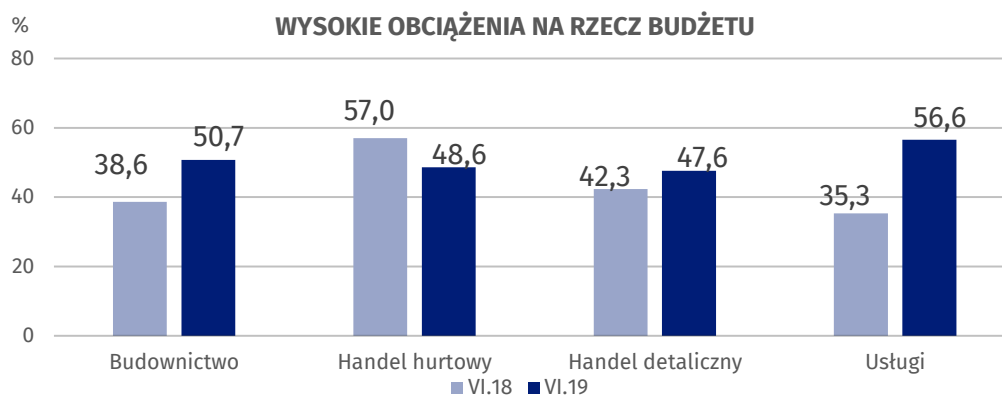
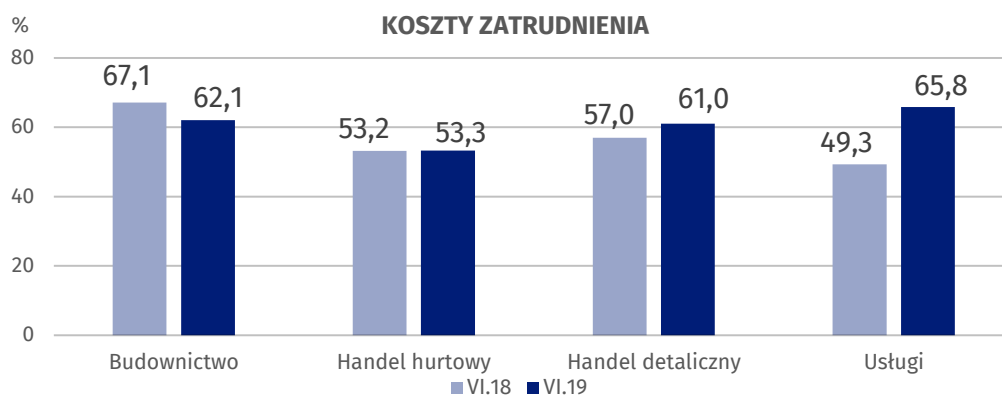
Największe trudności wskazywane przez firmy zgłaszające bariery związane są kosztami zatrudnienia (61,0% w czerwcu br., 57,0% przed rokiem). W porównaniu z czerwcem ub.r. najbardziej spadło znaczenie bariery związanej z niedostatecznym popytem (z 39,4% do 21,4%).

USŁUGI

Największe trudności wskazywane przez firmy zgłaszające bariery związane są kosztami zatrudnienia (65,8% w czerwcu br., 49,3% przed rokiem), wysokimi obciążeniami na rzecz budżetu (56,6% w czerwcu br., 35,3% przed rokiem) oraz niedoborem wykwalifikowanych pracowników (40,4% w czerwcu br., 15,2% przed rokiem) – są to bariery, których uciążliwość najbardziej wzrosła w skali roku.

W porównaniu z czerwcem 2018 r. najbardziej wzrosło znaczenie barier związanych z niedoborem wykwalifikowanych pracowników, wysokimi obciążeniami na rzecz budżetu oraz kosztami zatrudnienia w usługach

Wykres 5. Wybrane bariery działalności gospodarczej



Opracowanie merytoryczne:
**Departament Studiów
Makroekonomicznych i Finansów
Magdalena Świącka**
Tel: 22 608 35 50
e-mail: m.swiecka@stat.gov.pl

Wydział Współpracy z Mediami
tel.: 22 608 34 91, 22 608 38 04
e-mail: obslugaprasowa@stat.gov.pl

Rozpowszechnianie:
Rzecznik Prasowy Prezesa GUS

Karolina Dawidziuk
Tel: 22 608 34 75, 22 608 30 09
e-mail: rzecznik@stat.gov.pl



www.stat.gov.pl



@GUS_STAT



@GlownyUrzadStatystyczny

Powiązane opracowania

[Koniunktura gospodarcza w przetwórstwie przemysłowym, budownictwie, handlu i usługach 2000 – 2019](#)

[Badanie koniunktury gospodarczej – zeszyt metodologiczny](#)

Temat dostępny w bazach danych

[Dziedzina Baza Wiedzy Koniunktura Gospodarcza](#)

Ważniejsze pojęcia dostępne w słowniku

[Koniunktura gospodarcza](#)

[Bariery działalności](#)