

Koniunktura gospodarcza, opinie formułowane przez jednostki z siedzibą w województwie WARMIŃSKO-MAZURSKIM – wrzesień 2018 r.

69,4

Wskaźnik ogólnego klimatu koniunktury w sekcji informacja i komunikacja

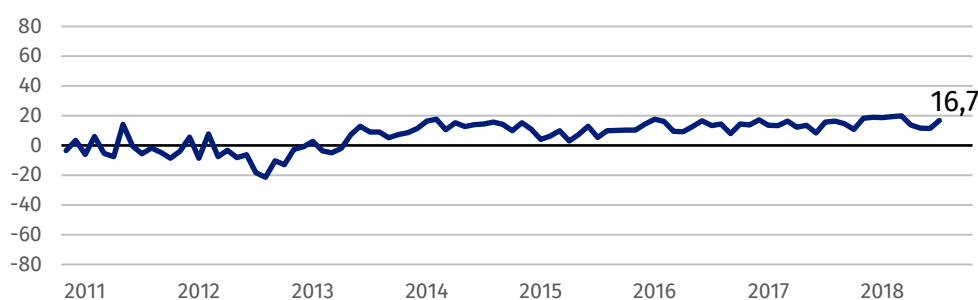
Przedsiębiorcy z większości prezentowanych rodzajów działalności oceniają we wrześniu koniunkturę korzystnie. Najlepsze opinie formułują podmioty z sekcji informacja i komunikacja. Negatywne opinie dotyczące koniunktury formułują jedynie przedsiębiorcy z sekcji budownictwo.

28 września 2018 r.

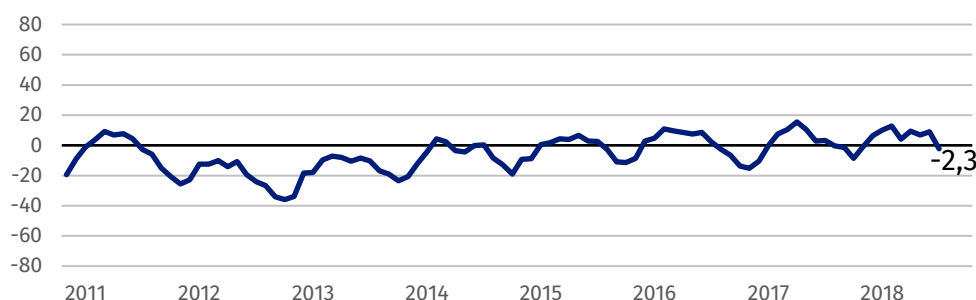
Ze wszystkich prezentowanych rodzajów działalności najbardziej optymistycznie oceniają koniunkturę przedsiębiorcy z sekcji informacja i komunikacja.

Wskaźnik ogólnego klimatu koniunktury

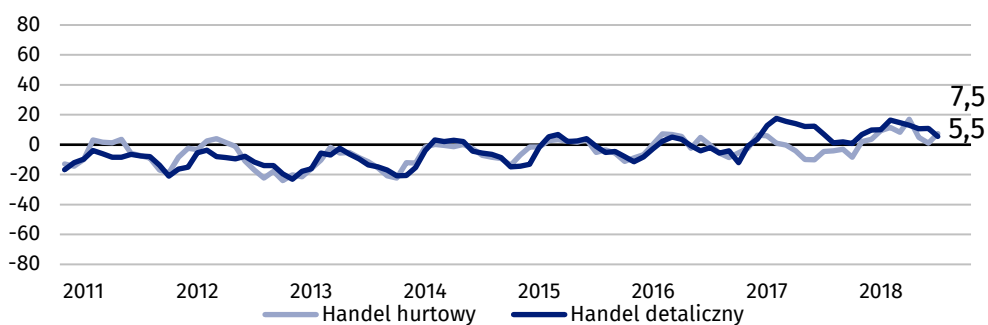
Wykres 1. Wskaźnik ogólnego klimatu koniunktury w przetwórstwie przemysłowym



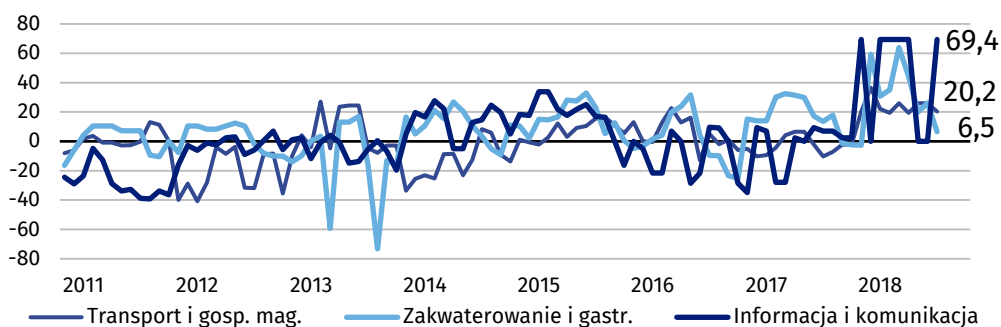
Wykres 2. Wskaźnik ogólnego klimatu koniunktury w budownictwie



Wykres 3. Wskaźnik ogólnego klimatu koniunktury w handlu



Wykres 4. Wskaźnik ogólnego klimatu koniunktury w wybranych sekcjach usługowych



Bariery działalności przedsiębiorstw

BUDOWNICTWO

Największe trudności wskazywane przez firmy zgłaszające bariery związane są z niedoborem wykwalifikowanych pracowników (71,9% we wrześniu br., 45,9% przed rokiem – jest to bariera, której znaczenie w skali roku wzrosło w największym stopniu) oraz kosztami zatrudnienia (63,1% we wrześniu br., 53,6% przed rokiem).

HANDEL HURTOWY

Największe trudności wskazywane przez firmy zgłaszające bariery związane są z wysokimi obciążeniami na rzecz budżetu (53,3% we wrześniu br., 44,8% przed rokiem) oraz kosztami zatrudnienia (52,0% we wrześniu br., 52,8% przed rokiem). W porównaniu z wrześniem ub. r. najbardziej spadło znaczenie bariery związanej z wysokimi odsetkami bankowymi (z 30,0% do 10,9%). W skali roku wzrosła jedynie uciążliwość barier związanych z wysokimi obciążeniami na rzecz budżetu oraz niedoborem pracowników (z 13,4% do 20,7%).

HANDEL DETALICZNY

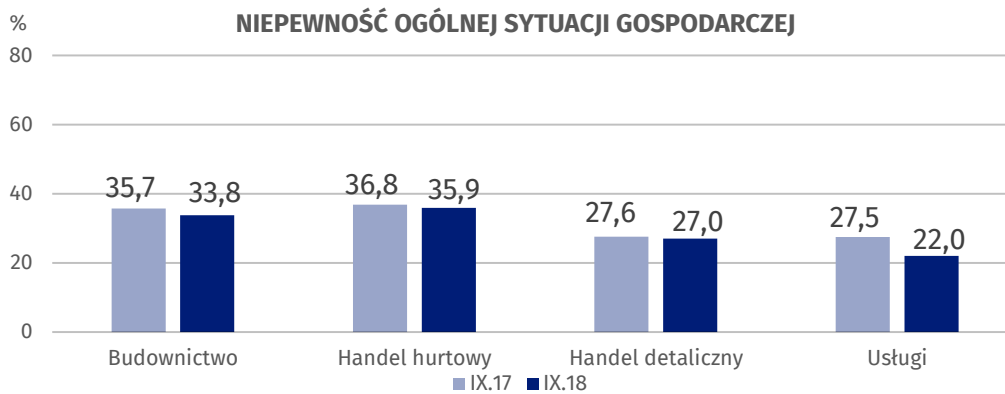
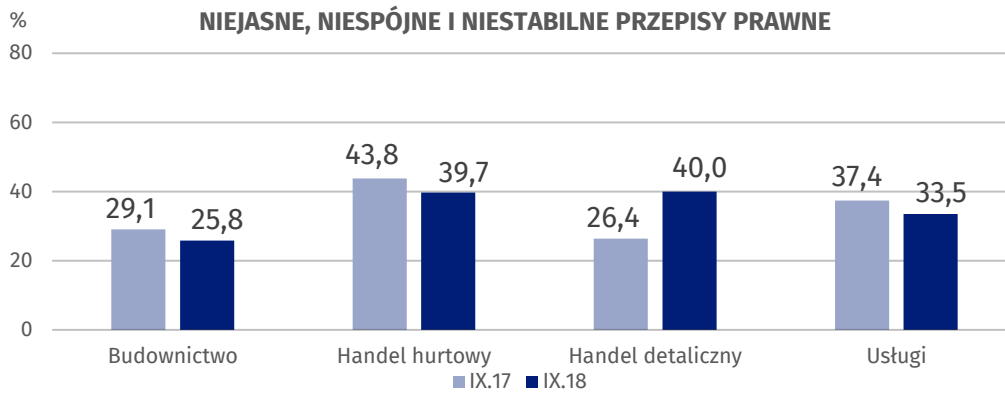
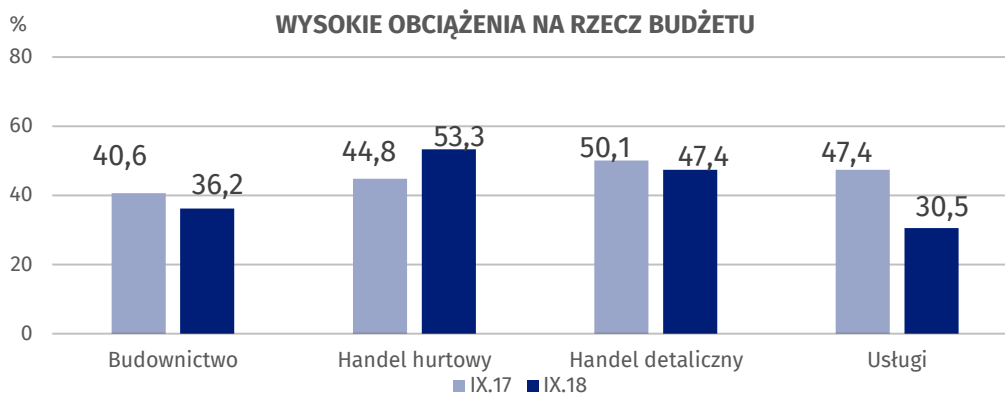
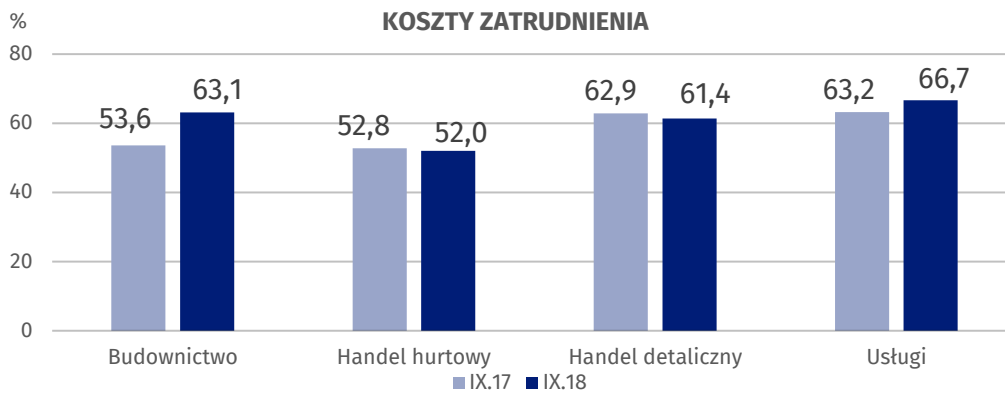
Największe trudności wskazywane przez firmy zgłaszające bariery związane są z kosztami zatrudnienia (61,4% we wrześniu br., 62,9% przed rokiem) oraz zbyt dużą konkurencją na rynku (52,5% we wrześniu br., 68,1% przed rokiem – jest to bariera, której uciążliwość w skali roku spadła w największym stopniu). W porównaniu z wrześniem ub. r. najbardziej wzrosło znaczenie bariery związanej z niedoborem pracowników (z 14,6% do 39,5%).

USŁUGI

Największe trudności wskazywane przez firmy zgłaszające bariery związane są z kosztami zatrudnienia (66,7% we wrześniu br., 63,2% przed rokiem). W porównaniu z wrześniem ub. r. najbardziej spadła uciążliwość barier związanych z wysokimi obciążeniami na rzecz budżetu (z 47,4% do 30,5%) oraz niedostatecznym popytem (z 27,1% do 11,3%).

W skali roku najbardziej wzrosło znaczenie bariery związanej z niedoborem wykwalifikowanych pracowników w budownictwie oraz niedoborem pracowników w handlu detalicznym.

Wykres 5. Wybrane bariery działalności gospodarczej



Opracowanie merytoryczne:
**Departament Studiów
Makroekonomicznych i Finansów**
Magdalena Święcka
Tel: 22 608 3550
e-mail: m.swiecka@stat.gov.pl

Wydział Współpracy z Mediami

tel.: (+48 22) 608 34 91, (+48 22) 608 38 04
faks: (+48 22) 608 38 86
e-mail: obslugaprasowa@stat.gov.pl

Rozpowszechnianie:
Rzecznik Prasowy Prezesa GUS

Karolina Dawidziuk
Tel: 22 608 3475, 22 608 3009
e-mail: rzecznik@stat.gov.pl



www.stat.gov.pl



@GUS_STAT



@GlownyUrzadStatystyczny

Powiązane opracowania

[Koniunktura gospodarcza w przemyśle, budownictwie, handlu i usługach 2000 – 2018](#)

[Badanie koniunktury gospodarczej – zeszyt metodologiczny](#)

Temat dostępny w bazach danych

[Dziedzina Baza Wiedzy Koniunktura Gospodarcza](#)

Ważniejsze pojęcia dostępne w słowniku

[Koniunktura gospodarcza](#)

[Bariery działalności](#)